


2 MINUTES

EXERCICE DU 01/01/2022 AU 31/12/2022

CERTIFIE CONFORME A L'ORIGINAL

A handwritten signature in black ink, consisting of a large, stylized 'S' followed by a vertical line and a horizontal stroke.

③ COMPTE DE RÉSULTAT DE L'EXERCICE

Exercice clos le 31/12/2022

Néant


	France		Exportations et livr. intracommunautaires		Total		31/12/2021
Ventes de marchandises	FA		FB		FC		
Production vendue :							
- biens	FD		FE		FF		
- services	FG	3 138 934	FH		FI	3 138 934	433 590
Chiffre d'affaires net	FJ	3 138 934	FK		FL	3 138 934	433 590
Production stockée					FM	1 740 658	1 060 216
Production immobilisée					FN	1 889 329	1 132 373
Subventions d'exploitation					FO	18 633	
Reprises sur amortissements et provisions, transferts de charges (9)					FP	217 548	206 039
Autres produits (1) (11)					FQ	6 212	3 168
Total des produits d'exploitation (2) (I)					FR	7 011 315	2 835 387
Achats de marchandises (y compris droits de douane)					FS		
Variation de stock (marchandises)					FT		
Achats matières premières et autres approvisionnements (y compris droits de douane)					FU		
Variation de stock (matières premières et approvisionnements)					FV		
Autres achats et charges externes (3)					FW	4 566 029	1 866 814
Impôts, taxes et versements assimilés					FX	12 172	8 812
Salaires et traitements					FY	950 192	459 533
Charges sociales (10)					FZ	461 130	179 691
Dotations d'exploitation sur immobilisations : dotations aux amortissements					GA	1 432 936	772 936
Dotations d'exploitation sur immobilisations : dotations aux provisions					GB		
Dotations d'exploitation sur actif circulant : dotations aux provisions					GC		
Dotations d'exploitation pour risques et charges : dotations aux provisions					GD		
Autres charges (12)					GE	95 712	76 847
Total des charges d'exploitations (4) (II)					GF	7 518 171	3 364 633
1 - RÉSULTAT D'EXPLOITATION (I - II)					GG	-506 855	-529 247
Bénéfice attribué ou perte transférée				III	GH		
Perte supportée ou bénéfice transféré				IV	GI	18 219	
Produits financiers de participations (5)					GJ		
Produits des autres valeurs mobilières et créances de l'actif immobilisé (5)					GK		
Autres intérêts et produits assimilés (5)					GL		
Reprises sur provisions et transferts de charges					GM		
Différences positives de change					GN	218	
Produits nets sur cessions de valeurs mobilières de placement					GO		
Total des produits financiers (V)					GP	218	
Dotations financières aux amortissements et provisions					GQ		
Intérêts et charges assimilées (6)					GR	6 127	8 229
Différences négatives de change					GS		
Charges nettes sur cessions de valeurs mobilières de placement					GT		
Total des charges financières (VI)					GU	6 127	8 229
2 - RÉSULTAT FINANCIER (V) - (VI)					GV	-5 909	-8 229
3 - RÉSULTAT COURANT AVANT IMPÔTS (I - II + III - IV + V - VI)					GW	-530 983	-537 476

④ COMPTE DE RÉSULTAT DE L'EXERCICE (suite)

Exercice clos le 31/12/2022

Néant

		31/12/2022	31/12/2021
	Produits exceptionnels sur opérations de gestion	HA 17 444	
	Produits exceptionnels sur opérations en capital	HB	4 180
	Reprises sur provisions et transferts de charges	HC	
	Total des produits exceptionnels (7) (VII)	HD 17 444	4 180
	Charges exceptionnelles sur opérations de gestion (6 bis)	HE 6 609	1 395
	Charges exceptionnelles sur opérations en capital	HF 15 263	62 946
	Dotations exceptionnelles aux amortissements et provisions (6 ter)	HG	
	Total des charges exceptionnelles (7) (VIII)	HH 21 872	64 340
	4 - RÉSULTAT EXCEPTIONNEL (VII - VIII)	HI -4 428	-60 160
	Participation des salariés aux résultats de l'entreprise IX	HJ	
	Impôts sur les bénéfices X	HK -263 245	-187 784
	TOTAL DES PRODUITS (I + III + V + VII)	HL 7 028 977	2 839 567
	TOTAL DES CHARGES (II + IV + VI + VIII + IX + X)	HM 7 301 143	3 249 419
	5 - BÉNÉFICE OU PERTE (total des produits - total des charges)	HN -272 166	-409 852
(1)	- Produits nets partiels sur opérations à long terme	HO	
(2)	- Produits de locations immobilières	HY	
	- Produits d'exploitation afférents à des exercices antérieurs (à détailler au (8) ci-dessous)	IG	
(3)	- Crédit-bail mobilier	HP	
	- Crédit-bail immobilier	HQ	
(4)	- Charges d'exploitation afférentes à des exercices antérieurs (à détailler au (8) ci-dessous)	IH	
(5)	- Produits concernant les entreprises liées	IJ	
(6)	- Intérêts concernant les entreprises liées	IK	
(6 bis)	- Dons faits aux organismes d'intérêt général (art. 238b du CGI)	HX	
(6 ter)	Dont : - Amortissements des souscriptions dans des PME innovantes (art. 217 octies)	RC	
	- Amortissements exceptionnels de 25% des constructions nouvelles (art. 39 quinquies D)	RD	
(9)	- Transferts de charges	A1 221	
(10)	- Cotisations personnelles de l'exploitant (13)	A2	
	(dont montant des cotisations sociales obligatoires hors CSG/CRDS) A5		
(11)	- Redevances pour concessions de brevets, de licences (produits)	A3	
(12)	- Redevances pour concessions de brevets, de licences (charges)	A4 82 876	76 610
(13)	- Primes et cotisations complémentaires professionnelles : facultatives	A6	
	obligatoires	A9	
	(dont cotisations facultatives Madelin)	A7	
	(dont cotisations facultatives aux nouveaux plans d'épargne retraite)	A8	
(7)	Détail des produits et charges exceptionnels	Charges exceptionnelles	Produits exceptionnels
Voir état annexe			
(8)	Détail des produits et charges sur exercices antérieurs	Charges antérieures	Produits antérieurs



Audit & Conseils

Société de Commissariat aux Comptes

Inscrite à la Compagnie Régionale des Commissaires aux Comptes de Versailles

2 MINUTES

SOCIETE PAR ACTIONS SIMPLIFIEE AU CAPITAL DE 200.400 €

9, rue Biscornet – 75012 PARIS

RAPPORT DU COMMISSAIRE AUX COMPTES SUR LES COMPTES ANNUELS

Exercice clos le 31 décembre 2022

A l'assemblée générale de la société 2 MINUTES,

I - Opinion

En exécution de la mission qui nous a été confiée par votre Assemblée Générale, nous avons effectué l'audit des comptes annuels de la société « 2 MINUTES » relatifs à l'exercice clos le 31 décembre 2022, tels qu'ils sont joints au présent rapport.

Nous certifions que les comptes annuels sont, au regard des règles et principes comptables français, réguliers et sincères et donnent une image fidèle du résultat des opérations de l'exercice écoulé ainsi que de la situation financière et du patrimoine de la société à la fin de cet exercice.

II - Fondement de l'opinion

Référentiel d'audit

Nous avons effectué notre audit selon les normes d'exercice professionnel applicables en France. Nous estimons que les éléments que nous avons collectés sont suffisants et appropriés pour fonder notre opinion.

Les responsabilités qui nous incombent en vertu de ces normes sont indiquées dans la partie « Responsabilités du commissaires aux comptes relatives à l'audit des comptes annuels » du présent rapport.

Indépendance

Nous avons réalisé notre mission d'audit dans le respect des règles d'indépendance prévues par le code de commerce et par le code de déontologie de la profession de commissaire aux comptes, sur la période du 1^{er} janvier 2022 à la date d'émission de notre rapport.

III - Justification des appréciations

En application des dispositions des articles L.823-9 et R.823-7 du code de commerce relatives à la justification de nos appréciations, nous portons à votre connaissance les appréciations suivantes qui, selon notre jugement professionnel, ont été les plus importantes pour l'audit des comptes annuels de l'exercice.

Les appréciations ainsi portées s'inscrivent dans le contexte de l'audit des comptes annuels pris dans leur ensemble et de la formation de notre opinion exprimée ci-avant. Nous n'exprimons pas d'opinion sur des éléments de ces comptes annuels pris isolément.

Les titres de participation et les créances rattachées à des participations dont le montant net figurant au bilan au 31 décembre 2022 s'établit à 428 521 euros sont évalués à leur coût de revient et dépréciés sur la base de leur valeur d'usage.

Sur la base des informations qui nous ont été communiquées, nos travaux ont consisté à apprécier les données sur lesquelles se fondent ces valeurs d'utilité, notamment à revoir l'actualisation des perspectives de rentabilité des activités concernées, et à contrôler la cohérence des hypothèses retenues avec les données prévisionnelles issus des plans stratégiques établis pour chacune de ces activités sous le contrôle de la direction générale.

Nous avons procédé à l'appréciation du caractère raisonnable de ces estimations.

IV – Vérifications spécifiques

Nous avons également procédé, conformément aux normes d'exercice professionnel applicables en France, aux vérifications spécifiques prévues par les textes légaux et réglementaires.

Nous n'avons pas d'observation à formuler sur la sincérité et la concordance avec les comptes annuels des informations données dans le rapport de gestion du Président et dans les autres documents sur la situation financière et les comptes annuels adressés aux associés.

Nous attestons de la sincérité et de la concordance avec les comptes annuels des informations relatives aux délais de paiement mentionnées à l'article D.441-6 du code de commerce.

V - Responsabilités de la direction et des personnes constituant le gouvernement d'entreprise relatives aux comptes annuels

Il appartient à la direction d'établir des comptes annuels présentant une image fidèle conformément aux règles et principes comptables français ainsi que de mettre en place le contrôle interne qu'elle estime nécessaire à l'établissement de comptes annuels ne comportant pas d'anomalies significatives, que celles-ci proviennent de fraudes ou résultent d'erreurs.

Lors de l'établissement des comptes annuels, il incombe à la direction d'évaluer la capacité de la société à poursuivre son exploitation, de présenter dans ces comptes, le cas échéant, les informations nécessaires relatives à la continuité d'exploitation et d'appliquer la convention comptable de continuité d'exploitation, sauf s'il est prévu de liquider la société ou de cesser son activité.

Les comptes annuels ont été arrêtés par le Président.

VI - Responsabilités du commissaire aux comptes relatives à l'audit des comptes annuels

Il nous appartient d'établir un rapport sur les comptes annuels. Notre objectif est d'obtenir l'assurance raisonnable que les comptes annuels pris dans leur ensemble ne comportent pas d'anomalies significatives. L'assurance raisonnable correspond à un niveau élevé d'assurance, sans toutefois garantir qu'un audit réalisé conformément aux normes d'exercice professionnel permet de systématiquement détecter toute anomalie significative. Les anomalies peuvent provenir de fraudes ou résulter d'erreurs et sont considérées comme significatives lorsque l'on peut raisonnablement s'attendre à ce qu'elles puissent, prises individuellement ou en cumulé, influencer les décisions économiques que les utilisateurs des comptes prennent en se fondant sur ceux-ci.

Comme précisé par l'article L. 823-10-1 du code de commerce, notre mission de certification des comptes ne consiste pas à garantir la viabilité ou la qualité de la gestion de votre société.

Dans le cadre d'un audit réalisé conformément aux normes d'exercice professionnel applicables en France, le commissaire aux comptes exerce son jugement professionnel tout au long de cet audit. En outre :

- il identifie et évalue les risques que les comptes annuels comportent des anomalies significatives, que celles-ci proviennent de fraudes ou résultent d'erreurs, définit et met en œuvre des procédures d'audit face à ces risques, et recueille des éléments qu'il estime suffisants et appropriés pour fonder son opinion. Le risque de non-détection d'une anomalie significative provenant d'une fraude est plus élevé que celui d'une anomalie significative résultant d'une erreur, car la fraude peut impliquer la collusion, la falsification, les omissions volontaires, les fausses déclarations ou le contournement du contrôle interne ;
- il prend connaissance du contrôle interne pertinent pour l'audit afin de définir des procédures d'audit appropriées en la circonstance, et non dans le but d'exprimer une opinion sur l'efficacité du contrôle interne ;
- il apprécie le caractère approprié des méthodes comptables retenues et le caractère raisonnable des estimations comptables faites par la direction, ainsi que les informations les concernant fournies dans les comptes annuels ;
- il apprécie le caractère approprié de l'application par la direction de la convention comptable de continuité d'exploitation et, selon les éléments collectés, l'existence ou non d'une incertitude significative liée à des événements ou à des circonstances susceptibles de mettre en cause la capacité de la société à poursuivre son exploitation. Cette appréciation s'appuie sur les éléments collectés jusqu'à la date de son rapport, étant toutefois rappelé que des circonstances ou événements ultérieurs pourraient mettre en cause la continuité d'exploitation. S'il conclut à l'existence d'une incertitude significative, il attire l'attention des lecteurs de son rapport sur les informations fournies dans les comptes annuels au sujet de cette incertitude ou, si ces informations ne sont pas fournies ou ne sont pas pertinentes, il formule une certification avec réserve ou un refus de certifier ;

- il apprécie la présentation d'ensemble des comptes annuels et évalue si les comptes annuels reflètent les opérations et événements sous-jacents de manière à en donner une image fidèle.

Boulogne-Billancourt, le 13 juin 2023

Le Commissaire aux Comptes

MYL AUDIT ET CONSEILS
Société de Commissaires aux Comptes

Michaël BITTON
Membre de la Compagnie Régionale de Versailles


Bilan Actif

Bilan Actif	Du 01/01/2022 au 31/12/2022			Au 31/12/2021
	Brut	Amort. Prov.	Net	Net
Capital souscrit non appelé				
Actif immobilisé				
Immobilisations incorporelles				
Frais d'établissement				
Frais de développement				
Concessions, brevets et droits similaires	23 193 599	20 486 395	2 707 205	2 754 525
Fonds commercial				
Autres immobilisations incorporelles	973 835		973 835	464 696
Avances et acomptes sur immobilisations incorporelles	893 697		893 697	786 928
Immobilisations corporelles				
Terrains				
Constructions				
Installations techniques, matériel et outillages industriels				
Autres immobilisations corporelles	538 211	455 625	82 586	29 382
Immobilisations en cours				
Avances et acomptes				
Immobilisations financières				
Participations évaluées selon mise en équivalence				
Autres participations	428 521		428 521	426 521
Créances rattachées à des participations				
Titres immobilisés de l'activité en portefeuille				
Autres titres immobilisés				
Prêts				
Autres immobilisations financières	11 049		11 049	11 049
ACTIF IMMOBILISÉ	26 038 912	20 942 020	5 096 892	4 473 100
Actif circulant				
Stocks et en-cours				
Matières premières, autres approvisionnements				
En-cours de - De biens production : - De services	2 852 120		2 852 120	1 111 461
Produits intermédiaires et finis				
Marchandises				
Avances et acomptes versés sur commandes				
Créances				
Clients et comptes rattachés	2 245 625		2 245 625	386 674
Autres	874 655		874 655	1 231 241
Capital souscrit et appelé, non versé				
Valeurs mobilières de placement				
Actions propres				
Autres titres				
Instruments de trésorerie				
Disponibilités	687 101		687 101	346 219
Charges constatées d'avance	13 566		13 566	8 490
ACTIF CIRCULANT	6 673 066		6 673 066	3 084 086
Frais d'émission d'emprunt à étaler				
Primes de remboursement des obligations				
Écarts de conversion actif				
TOTAL ACTIF	32 711 978	20 942 020	11 769 958	7 557 185


Bilan Passif

Bilan Passif	Du 01/01/2022	Du 01/01/2021
	Au 31/12/2022	Au 31/12/2021
Capitaux propres		
Capital social ou individuel (dont versé) 200 400	200 400	200 400
Prime d'émission, de fusion, d'apport	999 600	999 600
Écarts de réévaluation		
Écart d'équivalence		
- Légale	20 040	20 040
Réserves :		
- Statutaires ou contractuelles		
- Réglementées		
- Autres	2 062 804	2 472 656
Report à nouveau		
Résultat de l'exercice (bénéfice ou perte)	-272 166	-409 852
Subventions d'investissement	95 873	163 873
Provisions réglementées		
CAPITAUX PROPRES	3 106 551	3 446 717
Autres fonds propres		
Produits des émissions de titres participatifs		
Avances conditionnées		
Autres	767 233	873 594
AUTRES FONDS PROPRES	767 233	873 594
Provisions pour risques et charges		
Provisions pour :		
- Risques		
- Charges		
PROVISIONS POUR RISQUES ET CHARGES		
Emprunts et dettes		
Emprunts obligataires convertibles		
Autres emprunts obligataires		
Emprunts et dettes :		
- Au près des établissements de crédit		2 253
- Financières diverses	300 824	115 032
Avances et acomptes reçus sur commandes en cours		
- Fournisseurs et comptes rattachés	1 461 082	1 344 171
Dettes :		
- Fiscales et sociales	505 028	225 173
- Sur immobilisations et comptes rattachés		
Autres dettes	38 062	35 080
Instruments de trésorerie		
Produits constatés d'avance	5 591 179	1 515 165
EMPRUNTS ET DETTES	7 896 174	3 236 875
Écarts de conversion passif		
TOTAL PASSIF	11 769 958	7 557 185


Compte de résultat

Compte de résultat	Du 01/01/2022 au 31/12/2022			Au 31/12/2021
	France	Exportation	Total	Total
Produits d'exploitation				
Ventes de marchandises				
Production vendue : - De biens - De services	3 138 934		3 138 934	433 590
Chiffre d'affaires net	3 138 934		3 138 934	433 590
Production : - Stockée - Immobilisée			1 740 658 1 889 329	1 060 216 1 132 373
Subventions d'exploitation reçues			18 633	
Reprises sur amortissements, dépréciations et provisions, transferts de charges			217 548	206 039
Autres produits			6 212	3 168
PRODUITS D'EXPLOITATION			7 011 315	2 835 387
Charges d'exploitation				
Achats de marchandises (y compris droits de douane)				
Variation de stocks (marchandises)				
Achats de matières premières et autres approvisionnements				
Variation de stocks (matières premières et autres approvisionnements)				
Autres achats et charges externes *			4 566 029	1 866 814
Impôts, taxes et versements assimilés			12 172	8 812
Salaires et traitements			950 192	459 533
Charges sociales			461 130	179 691
- Amortissements sur immobilisations			1 432 936	772 936
Dotations aux : - Dépréciations sur immobilisations - Dépréciations sur actif circulant - Provisions pour risques et charges				
Autres charges			95 712	76 847
CHARGES D'EXPLOITATION			7 518 171	3 364 633
* Y compris : - Redevances de crédit-bail mobilier - Redevances de crédit-bail immobilier				
RÉSULTAT D'EXPLOITATION			-506 855	-529 247
Bénéfice attribué ou perte transférée				
Perte supportée ou bénéfice transféré			18 219	
Produits financiers				
Produits financiers de participation				
Produits des autres valeurs mobilières et créances actif immobilisé				
Autres intérêts et produits assimilés				
Reprises sur provisions, dépréciations et transferts de charges				
Différences positives de change			218	
Produits nets sur cessions de valeurs mobilières de placement				
PRODUITS FINANCIERS			218	
Charges financières				
Dotations financières aux amortissements, dépréciations et provisions				
Intérêts et charges assimilées			6 127	8 229
Différences négatives de change				
Charges nettes sur cessions de valeurs mobilières de placement				
CHARGES FINANCIÈRES			6 127	8 229
RÉSULTAT FINANCIER			-5 909	-8 229
RÉSULTAT COURANT AVANT IMPÔTS			-530 983	-537 476



Compte de résultat (Suite)

Compte de résultat (suite)	Au 31/12/2022	Au 31/12/2021
Produits exceptionnels		
Sur opérations de gestion	17 444	
Sur opérations en capital		4 180
Reprises sur provisions, dépréciations et transferts de charges		
PRODUITS EXCEPTIONNELS	17 444	4 180
Charges exceptionnelles		
Sur opérations de gestion	6 609	1 395
Sur opérations en capital	15 263	62 946
Dotations exceptionnelles aux amortissements, dépréciations et provisions		
CHARGES EXCEPTIONNELLES	21 872	64 340
RÉSULTAT EXCEPTIONNEL	-4 428	-60 160
Participation des salariés		
Impôts sur les bénéfices	-263 245	-187 784
TOTAL DES PRODUITS	7 028 977	2 839 567
TOTAL DES CHARGES	7 301 143	3 249 419
BÉNÉFICE OU PERTE (Total des produits - Total des charges)	-272 166	-409 852



Règles et méthodes comptables

Pour les personnes morales

(Articles R. 123-195 et R. 123-198 du Code du Commerce)

Annexe au bilan et au compte de résultat de l'exercice clos le 31/12/2022 dont le total du bilan avant répartition est de 11 769 958 Euros et au compte de résultat de l'exercice, présenté sous forme de liste et dégageant un résultat de -272 166 Euros.

L'exercice a une durée de 12 mois, recouvrant la période du 01/01/2022 au 31/12/2022.

Les notes ou tableaux ci-après font partie intégrante des comptes annuels.

Les comptes annuels ont été établis conformément aux dispositions du Code de Commerce et du plan comptable général (PCG, Règlement ANC 2015-06).

Les conventions générales comptables ont été appliquées, dans le respect du principe de prudence, conformément aux hypothèses de base :

- continuité de l'exploitation,
- permanence des méthodes comptables d'un exercice à l'autre,
- indépendance des exercices,

et conformément aux règles générales d'établissement et de présentation des comptes annuels.

COUT DE PRODUCTION DES IMMOBILISATIONS FILMS

Un film est considéré comme faisant partie du patrimoine soit à l'obtention du « Visa d'exploitation » pour un film cinématographique soit à la remise du « prêt à diffuser » pour un film télévisuel.

Ces deux dates sont respectivement données par le Centre National de la Cinématographique et par la chaîne de télévision, premier diffuseur.

Le coût du film est alors porté en « Droits et valeurs similaires » à l'actif du bilan. Dans l'attente de l'une de ces dates qui conditionne le produit comme étant terminé, le coût du film est inscrit en « Avances et Acomptes sur immobilisations Incorporelles » à l'actif du bilan.

Les frais financiers prévus au devis sont inclus au coût de production lors de son immobilisation.

METHODES DES AMORTISSEMENTS ECONOMIQUES SUR FILMS

La valeur nette d'un film qui doit apparaître correspond à une estimation économique de la valeur future de l'œuvre audiovisuelle, celle-ci étant déterminée par le Responsable de l'entreprise et sous sa responsabilité.

Ainsi la différence entre la dépréciation fiscale (Système des recettes nettes ou Système du « Dernier Tour de Manivelle » et la dépréciation économique (différence entre le prix de revient de l'investissement et la valeur d'exploitation future) sera portée au passif du bilan en provision réglementée (Amortissement dérogatoire).

Les éléments non amortissables de l'actif immobilisé ont été, le cas échéant, dépréciés par voie de provision pour tenir compte de la valeur actuelle de ces biens.

METHODES D'AMORTISSEMENT DES FILMS

1° Amortissement sur une période de trois ans à compter du visa d'exploitation du film en cas d'absence de recettes.

2° Amortissement d'après les propres recettes du film après diminution, éventuellement des frais d'exploitation du film, et d'une quote-part des frais de fonctionnement de l'exercice.

3° Amortissement d'un film d'après les recettes nettes fiscales disponibles d'un autre film, ce dernier étant totalement amorti, et dans la limite d'un plafond déterminé par l'application d'un taux en fonction de la date du Dernier Tour de Manivelle du film à amortir, sur le montant investi.

Si un film a été financé grâce à l'utilisation du Soutien Financier disponible d'un autre film, on doit pratiquer, avant tout autre, un amortissement égal au Soutien utilisé.

La méthode de base retenue pour l'évaluation des éléments inscrits en comptabilité est la méthode des coûts historiques.

MODES ET METHODES D'EVALUATION

Les conventions générales comptables ont été appliquées, dans le respect du principe de prudence, conformément aux hypothèses de base suivantes :

- Continuité de l'exploitation,
- Permanence des méthodes comptables d'un exercice à l'autre,
- Indépendance des exercices.

Et, les règles générales d'établissement et de présentation des comptes annuels, appliquées sont conformes à la réglementation française en vigueur. La méthode de base retenue pour l'évaluation des éléments inscrits en comptabilité est la méthode des coûts historiques.

Les éléments d'actif font l'objet de plans d'amortissement déterminés selon la durée et les conditions probables d'utilisation des biens.

Des provisions sont constituées en fonction de la dépréciation des postes de l'actif ou de la probabilité de risques ou charges au passif.

IMMOBILISATIONS CORPORELLES

- Installations générales agencement aménagement divers : 8 ans
- Matériel de bureau et informatique : 3 ans
- Matériel de transport : entre 3 ans et 5 ans
- Mobilier : 8 ans

COMPARABILITE DES COMPTES ANNUELS

Les méthodes d'évaluation et de présentation retenues pour établir les comptes de l'exercice sont demeurées identiques par rapport à celles de l'exercice précédent

INFORMATIONS COMPLEMENTAIRES POUR DONNER L'IMAGE FIDELLE ET DEROGATIONS

Les honoraires du Commissaires Aux Comptes s'élèvent à 13.400 Euros Hors Taxes.

Les en-cours sont valorisés au coût de production comprenant les consommations et les charges directes. Le coût sous-activité est exclu de la valeur des stocks.

Situation internationale en Ukraine :

Malgré un contexte international délicat et compliqué la société n'est pas impacté par les retombées des mesures et conséquences liées à la guerre en Ukraine.

La continuité d'exploitation est donc largement assurée et les perspectives commerciales rassurantes et favorables.

Notons que la société a toujours au passif de son bilan un PGE (Prêt Garanti par l'Etat) d'un montant de 584.279 euros (initialement 700.000 euros) qu'elle a commencé à rembourser cette année.



Etat des immobilisations

Immobilisations	Valeur brute en début d'exercice	Augmentations	
		Réévaluations de l'exercice	Acquisitions créances virements
Immobilisations incorporelles			
Frais d'établissement et de développement			
Autres postes d'immobilisations incorporelles	23 312 578		3 593 463
IMMOBILISATIONS INCORPORELLES	23 312 578		3 593 463
Immobilisations corporelles			
Terrains			
Constructions :			
- Sur sol propre			
- Sur sol d'autrui			
- Générales, agencements et aménagements constructions			
Installations :			
- Techniques, matériel et outillage			
- Générales, agencements et aménagements divers	106 254		
Matériel :			
- De transport	3 707		
- De bureau et informatique, mobilier	335 004		101 677
Emballages récupérables et divers			
Immobilisations corporelles en cours			
Avances et acomptes			
IMMOBILISATIONS CORPORELLES	444 966		101 677
Immobilisations financières			
Participations évaluées par mise en équivalence			
Autres :			
- Participations	426 521		2 000
- Titres immobilisés			
Prêts et autres immobilisations financières	11 049		
IMMOBILISATIONS FINANCIÈRES	437 569		2 000
TOTAL GÉNÉRAL	24 195 113		3 697 140

Immobilisations	Diminutions		Valeur brute des immo. en fin d'exercice	Réval. légale ou éval. par mise en équival.
	Virements	Cessions		Val. d'origine des immo. en fin d'ex.
Frais d'établissement et de développement				
Autres postes d'immobilisations incorporelles		1 844 909	25 061 132	
TOTAL		1 844 909	25 061 132	
Terrains				
Constructions :				
- Sur sol propre				
- Sur sol d'autrui				
- Gales, agencts et aménagt. const.				
Installations :				
- Techniques, matériel et outillage				
- Gales, agencts et aménagt. divers			106 254	
Matériel :				
- De transport			3 707	
- De bureau et informatique, mob.		8 431	428 249	
Emballages récupérables et divers				
Immobilisations corporelles en cours				
Avances et acomptes				
TOTAL		8 431	538 211	
Participations évaluées par mise en équivalence				
Autres :				
- Participations			428 521	
- Titres immobilisés				
Prêts et autres immobilisations financières			11 049	
TOTAL			439 569	
TOTAL GÉNÉRAL		1 853 340	26 038 912	

Commentaires : néant

Etat des amortissements

Situations et mouvements de l'exercice				
Immobilisations amortissables	Montant au début de l'exercice	Augment.	Diminut.	Montant en fin d'exercice
Immobilisations incorporelles				
Frais d'établissement et développement				
Fonds commercial				
Autres postes d'immobilisations incorporelles	19 050 807	1 384 463		20 435 270
IMMOBILISATIONS INCORPORELLES	19 050 807	1 384 463		20 435 270
Immobilisations corporelles				
Terrains				
Constructions :				
- Sur sol propre				
- Sur sol d'autrui				
Installations générales, agencements et aménagements des constructions				
Installations techniques, matériel et outillage industriel				
Installations générales, agencements et aménagements divers	99 405	4 045		103 450
Matériel de transport	3 707			3 707
Matériel de bureau et informatique, mobilier	312 472	44 428	8 431	348 468
Emballages récupérables et divers				
IMMOBILISATIONS CORPORELLES	415 584	48 473	8 432	455 625
TOTAL GÉNÉRAL	19 466 391	1 432 936	8 431	20 890 896

Ventilation des mouvements affectant la provision pour amortissements dérogatoires							
Immobilisations amortissables	Dotations			Reprises			Mvt net des amort. à la fin de l'ex.
	Différentiel de durée	Mode dégressif	Amort. fiscal exceptionnel	Différentiel de durée	Mode dégressif	Amort. fiscal exceptionnel	
Immobilisations incorporelles							
Frais d'établissement et dvp.							
Fonds commercial							
Autres postes d'immo. incorp.							
TOTAL							
Immobilisations corporelles							
Terrains							
Constructions :							
- Sur sol propre							
- Sur sol d'autrui							
Inst. gales, agencts et aménag. des constructions							
Inst. techniques, mat. et outillage industriels							
Inst. gales, agenc. et aménagements divers							
Matériel de transport							
Mat. de bur. et informat., mob.							
Emballages récup. et divers							
TOTAL							
Frais d'acqui. de titres de particip.							
TOTAL GÉNÉRAL							
TOTAL GÉNÉRAL NON VENTILÉ			TOTAL GÉNÉRAL NON VENTILÉ			TOTAL GÉNÉRAL NON VENTILÉ	

Mouvements de l'exercice affectant les charges réparties sur plusieurs exercices	Montant net au début de l'exercice	Augment.	Dotations exercice aux amort.	Montant net en fin d'exercice
Frais d'émission d'emprunts à étaler				
Primes de remboursement des obligations				

Commentaires : néant

Etat des provisions et dépréciations

Nature des provisions	Montant au début de l'exercice	Augmentations : dotations de l'exercice	Diminutions : reprises à la fin de l'exercice	Montant à la fin de l'exercice
Réglémentées				
- Reconstitution des gisements				
Provisions pour : - Investissements				
- Hausse des prix				
Amortissements dérogatoires				
Provisions pour prêts d'installation				
Autres provisions réglementées				
PROVISIONS RÉGLEMENTÉES				
Risques et charges				
- Litiges				
- Garanties données aux clients				
- Pertes sur marché à terme				
- Amendes et pénalités				
- Pertes de change				
Provisions pour : - Pensions et obligations				
- Impôts				
- Renouvellement des immobilisations				
- Gros entretien et grandes révisions				
- Charges sociales et fiscales sur congés à payer				
Autres provisions pour risques et charges				
PROVISIONS POUR RISQUES ET CHARGES				

Nature des dépréciations	Montant au début de l'exercice	Augmentations : dotations de l'exercice	Diminutions : reprises à la fin de l'exercice	Montant à la fin de l'exercice
Dépréciations				
- Incorporelles	255 622		204 497	51 124
- Corporelles				
Immobilisations : - Titres mis en équivalence				
- Titres de participation				
- Financières				
Sur stocks et en cours				
Sur comptes clients	12 829		12 829	
Autres provisions pour dépréciation				
DÉPRÉCIATIONS	268 451		217 327	51 124
TOTAL GÉNÉRAL	268 451		217 327	51 124
- D'exploitation			217 327	
Dont dotations et reprises : - Financières				
- Exceptionnelles				
<i>Titres mis en équivalence : Montant de la dépréciation</i>				

Commentaires : néant


Etat des créances

Créances	Montant brut	Liquidité de l'actif	
		Échéances à moins d'1 an	Échéances à plus d'1 an
De l'actif immobilisé			
Créances rattachées à des participations			
Prêts (1) (2)			
Autres immobilisations financières	11 049		11 049
De l'actif circulant			
Clients douteux ou litigieux			
Autres créances clients	2 245 625	2 245 625	
Créances représentatives de titres prêtés			
Personnel et comptes rattachés			
Sécurité sociale et autres organismes sociaux			
Impôts sur les bénéfices	263 245	263 245	
Taxe sur la valeur ajoutée	356 334	356 334	
Autres impôts, taxes et versements assimilés	9 484	9 484	
Divers	146 500	146 500	
Groupe et associés (2)	99 092	99 092	
Débiteurs divers (dont créances relatives à des opérations de pension de titres)			
Charges constatées d'avance	13 566	13 566	
TOTAL	3 144 894	3 133 845	11 049
(1) Montant des prêts accordés en cours d'exercice			
(1) Montant des remboursements obtenus en cours d'exercice			
(2) Prêts et avances consentis aux associés personnes physiques			

Commentaires : néant



Etat des dettes

Dettes	Montant brut	Degré d'exigibilité du passif		
		Échéances à moins d'1 an	Échéances à plus d'1 an	Échéances à plus de 5 ans
Emprunts obligataires convertibles (1)				
Autres emprunts obligataires (1)				
Emprunts et dettes auprès des établissements de crédit (1) :				
- A 1 an max. à l'origine				
- A plus d'1 an à l'origine				
Emprunts et dettes financières diverses (1) (2)				
Fournisseurs et comptes rattachés	1 461 082	1 461 082		
Personnel et comptes rattachés	50 249	50 249		
Sécurité sociale et autres organismes sociaux	82 950	82 950		
Impôts sur les bénéficiaires				
Taxe sur la valeur ajoutée	364 767	364 767		
Obligations cautionnées				
Autres impôts, taxes et assimilés	7 062	7 062		
Dettes sur immobilisations et comptes rattachés				
Groupe et associés (2)	300 824	300 824		
Autres dettes (dont dettes relatives à des opérations de pension de titres)	38 062	38 062		
Dettes représentatives de titres empruntés				
Produits constatés d'avance	5 591 179	5 591 179		
TOTAL	7 896 174	7 896 174		
(1) Emprunts souscrits en cours d'exercice				
(1) Emprunts remboursés en cours d'exercice				
(2) Emprunts et dettes contractés auprès des associés personnes physiques				

Commentaires : néant

Charges à payer

(Article R123-189 du Code de Commerce)

Charges à payer incluses dans les postes suivants du bilan	Exercice clos le	Exercice clos le
	31/12/2022	31/12/2021
Emprunts obligataires convertibles		
Autres emprunts obligataires		
Emprunts et dettes auprès des établissements de crédit		
Emprunts et dettes financières diverses	6 909	5 177
Dettes fournisseurs et comptes rattachés		
Dettes fiscales et sociales	58 647	50 451
Dettes sur immobilisations et comptes rattachés		
Autres dettes		
TOTAL	65 556	55 628

Détail des charges à payer

Charges à payer incluses dans les postes suivants du bilan	Exercice clos le	Exercice clos le
	31/12/2022	31/12/2021
Emprunts obligataires convertibles		
Autres emprunts obligataires		
Emprunts et dettes auprès des établissements de crédit		
Emprunts et dettes financières diverses	6 908.77	5 176.89
455800000 Associés Interets Coraus	6 908.77	5 176.89
Dettes fournisseurs et comptes rattachés		
Dettes fiscales et sociales	58 647.04	50 450.90
428200000 PROVISION CONGES PAYES	37 973.84	33 890.25
428610000 NDF SPINER JEAN MICHEL	898.71	659.93
428619000 NDF COMBEAU ANTHONY	1 046.07	662.65
428670000 NDF DIVERSES	1 408.83	
428670100 NDF Arnault Sandrine	191.88	
438200000 CHARGES SUR CONGES PAYES	17 127.71	15 238.07
Dettes sur immobilisations et comptes rattachés		
Autres dettes		
TOTAL	65 555.81	55 627.79

Produits à recevoir

(Article R123-189 du Code de Commerce)

Produits à recevoir inclus dans les postes suivants du bilan	Exercice clos le	Exercice clos le
	31/12/2022	31/12/2021
Créances rattachées à des participations		
Autres titres immobilisés		
Prêts		
Autres immobilisations financières		
Créances clients et comptes rattachés	252 729	10 763
Autres créances		
Valeurs mobilières de placement		
Disponibilités		
TOTAL	252 729	10 763

Détail des produits à recevoir

Produits à recevoir inclus dans les postes suivants du bilan	Exercice clos le	Exercice clos le
	31/12/2022	31/12/2021
Créances rattachées à des participations		
Autres titres immobilisés		
Prêts		
Autres immobilisations financières		
Créances clients et comptes rattachés	252 729.36	10 762.54
418100000 FAE	252 729.36	10 762.54
Autres créances		
Valeurs mobilières de placement		
Disponibilités		
TOTAL	252 729.36	10 762.54



Produits et charges constatés d'avance

Produits constatés d'avance	Exercice clos le	Exercice clos le
	31/12/2022	31/12/2021
- D'exploitation	5 591 179	1 515 165
Produits : - Financiers		
- Exceptionnels		
TOTAL	5 591 179	1 515 165

Charges constatées d'avance	Exercice clos le	Exercice clos le
	31/12/2022	31/12/2021
- D'exploitation	13 566	8 490
Charges : - Financières		
- Exceptionnelles		
TOTAL	13 566	8 490

Commentaires : néant

 **Fonds Commercial**

Libellé	Montant
Eléments achetés	
Eléments réévalués	
Eléments reçus en apport	
TOTAL	

Commentaires : néant



Éléments relevant de plusieurs postes du bilan

Entreprises liées avec lesquelles la société a un lien de participation	Montant entreprises liées	Montant entreprises avec lesquelles la société a un lien de participation
Capital souscrit non appelé		
Avances et acomptes sur : - Immobilisations incorporelles - Immobilisations corporelles		
Participations		
Créances rattachées à des participations	69 088	
Autres titres immobilisés		
Prêts		
Autres immobilisations financières		
Créances clients et comptes rattachés	75 372	
Autres créances		
Capital souscrit et appelé non versé		
Valeurs mobilières de placement		
Disponibilités		
Emprunts obligataires convertibles		
Emprunts et dettes : - Au près des établissements de crédit - Financières divers	73 925	
Avances et acomptes sur commande en cours		
Dettes fournisseurs et comptes rattachés	1 436 743	
Autres dettes		
Produits de participation		
Autres produits financiers		
Charges financières		

Commentaires : néant


Liste des filiales (plus de 50%) et participations (plus de 10%)

Filiales	Capital	Q.P. détenue	Val. brute titres	Prêts avances	Chiffre d'affaires
	----- Capitaux propres	----- Divid. encaiss.	----- Val. nette titres	----- Cautions	----- Résultat
441110566 SARL 2 MINUTES ANIMATION 8 RUE DES SAINTES 16000 ANGOULEME	407 800 ----- 1 305 732	100.00 -----	407 800 ----- 407 800	-----	2 858 686 ----- 150 808
841660384 SARL 2 MINUTES REUNION 16 RUE CLAUDE CHAPPE 97420 LE PORT	20 000 ----- -59 807	100.00 -----	20 000 ----- 20 000	-----	621 830 ----- -60 470
SARL 2 MINUTES CHINA	-----	100.00 -----	661 ----- 661	-----	-----
SARL 2 MINUTES CANADA	-----	100.00 -----	60 ----- 60	-----	-----

Participations	Capital	Q.P. détenue	Val. brute titres	Prêts avances	Chiffre d'affaires
	----- Capitaux propres	----- Divid. encaiss.	----- Val. nette titres	----- Cautions	----- Résultat
	-----	-----	-----	-----	-----

2 MINUTES

EXERCICE DU 01/01/2022 AU 31/12/2022

CERTIFIE CONFORME A L'ORIGINAL

A handwritten signature in blue ink, consisting of a stylized 'S' followed by a vertical line and a horizontal line crossing it.

① BILAN - ACTIF

Exercice clos le 31/12/2022

Néant

		Brut ①	Amort. provisions ②	Net31/12/2022 ③	Net 31/12/2021 ④
Capital souscrit non appelé	I AA				
Frais d'établissement	AB		AC		
Frais de développement	CX		CQ		
Concessions, brevets et droits similaires	AF	23 193 599	AG	20 486 395	2 707 205
Fonds commercial (1)	AH		AI		
Autres immobilisations incorporelles	AJ	973 835	AK	973 835	464 696
Avances et acomptes sur immobilisations incorporelles	AL	893 697	AM	893 697	786 928
Terrains	AN		AO		
Constructions	AP		AQ		
Installations techniques, matériel et outillage industriels	AR		AS		
Autres immobilisations corporelles	AT	538 211	AU	455 625	82 586
Immobilisations en cours	AV		AW		
Avances et acomptes (2)	AX		AY		
Participations évaluées selon la méthode de mise en équivalence (2)	CS		CT		
Autres participations (2)	CU	428 521	CV	428 521	426 521
Créances rattachées à des participations (2)	BB		BC		
Autres titres immobilisés (2)	BD		BE		
Prêts (2)	BF		BG		
Autres immobilisations financières (2)	BH	11 049	BI	11 049	11 049
TOTAL II	BJ	26 038 912	BK	20 942 020	5 096 892
Matières premières, approvisionnements	BL		BM		
En cours de production : - de biens	BN		BO		
- de services	BP	2 852 120	BQ	2 852 120	1 111 461
Produits intermédiaires et finis	BR		BS		
Marchandises	BT		BU		
Avances et acomptes sur commandes	BV		BW		
Clients et comptes rattachés (3)	BX	2 245 625	BY	2 245 625	386 674
Autres créances (3)	BZ	874 655	CA	874 655	1 231 241
Capital souscrit appelé, non versé	CB		CC		
V.M.P. (dont actions propres)	CD		CE		
Disponibilités	CF	687 101	CG	687 101	346 219
Charges constatées d'avance (3)	CH	13 566	CI	13 566	8 490
TOTAL III	CJ	6 673 066	CK	6 673 066	3 084 086
Frais d'émission d'emprunts à étaler	IV CW				
Primes de remboursement des obligations	V CM				
Ecart de conversion actif	VI CN				
TOTAL GÉNÉRAL (I + II + III + IV + V + VI)	CO	32 711 978	IA	20 942 020	11 769 958
(1) Droit au bail		(2) A moins d'1 an	CP	(3) A plus d'1 an	CR
Clause de réserve de propriété : Immobilisations		Stocks		Créances	

② BILAN - PASSIF avant répartition

Exercice clos le 31/12/2022

Néant

			Net	31/12/2022	Net	31/12/2021
Capital social ou individuel (1)	(dont versé)	200 400	DA	200 400	200 400	
Primes d'émission, de fusion, d'apport			DB	999 600	999 600	
Écarts de réévaluation (2)	(dont écart d'équivalence)	EK	DC			
Réserve légale (3)			DD	20 040	20 040	
Réserves statutaires ou contractuelles			DE			
Réserves réglementées (3) (dont rés. spéciale provision pour fluctuation cours)		B1	DF			
Autres réserves	(dont relat. achat oeuvres orig. artistes vivants)	EJ	DG	2 062 804	2 472 656	
Report à nouveau			DH			
Résultat de l'exercice (bénéfice ou perte)			DI	-272 166	-409 852	
Subventions d'investissement			DJ	95 873	163 873	
Provisions réglementées			DK			
		TOTAL I	DL	3 106 551	3 446 717	
Produit des émissions de titres participatifs			DM			
Avances conditionnées			DN			
		TOTAL II	DO			
Provisions pour risques			DP			
Provisions pour charges			DQ			
		TOTAL III	DR			
Emprunts obligataires convertibles			DS			
Autres emprunts obligataires			DT			
Emprunts et dettes auprès des établissements de crédit (5)			DU		2 253	
Emprunts et dettes financières divers	(dont emprunts participatifs)	EI	DV	1 068 058	988 626	
Avances et acomptes reçus sur commandes en cours			DW			
Dettes fournisseurs et comptes rattachés			DX	1 461 082	1 344 171	
Dettes fiscales et sociales			DY	505 028	225 173	
Dettes sur immobilisations et comptes rattachés			DZ			
Autres dettes			EA	38 062	35 080	
Produits constatés d'avance (4)			EB	5 591 179	1 515 165	
		TOTAL IV	EC	8 663 407	4 110 468	
Écarts de conversion passif		V	ED			
		TOTAL GÉNÉRAL (I + II + III + IV + V)	EE	11 769 958	7 557 185	

Renvois :		
(1) Écart de réévaluation incorporé au capital		1B
(2) Dont réserve spéciale de réévaluation (1959)		1C
(2) Dont écart de réévaluation libre		1D
(2) Dont réserve de réévaluation (1976)		1E
(3) Dont réserve réglementée des plus-values à long terme		EF
(4) Dettes et produits constatés d'avance à moins d'un an		EG
(5) Dont concours bancaires courants, soldes créditeurs de banques et CCP		EH

③ COMPTE DE RÉSULTAT DE L'EXERCICE

Exercice clos le 31/12/2022

Néant

	France		Exportations et livr. intracommunautaires		Total		31/12/2021
	FA		FB		FC		
Ventes de marchandises							
Production vendue :							
- biens	FD		FE		FF		
- services	FG	3 138 934	FH		FI	3 138 934	433 590
Chiffre d'affaires net	FJ	3 138 934	FK		FL	3 138 934	433 590
Production stockée					FM	1 740 658	1 060 216
Production immobilisée					FN	1 889 329	1 132 373
Subventions d'exploitation					FO	18 633	
Reprises sur amortissements et provisions, transferts de charges (9)					FP	217 548	206 039
Autres produits (1) (11)					FQ	6 212	3 168
Total des produits d'exploitation (2) (I)					FR	7 011 315	2 835 387
Achats de marchandises (y compris droits de douane)					FS		
Variation de stock (marchandises)					FT		
Achats matières premières et autres approvisionnements (y compris droits de douane)					FU		
Variation de stock (matières premières et approvisionnements)					FV		
Autres achats et charges externes (3)					FW	4 566 029	1 866 814
Impôts, taxes et versements assimilés					FX	12 172	8 812
Salaires et traitements					FY	950 192	459 533
Charges sociales (10)					FZ	461 130	179 691
Dotations d'exploitation sur immobilisations : dotations aux amortissements					GA	1 432 936	772 936
Dotations d'exploitation sur immobilisations : dotations aux provisions					GB		
Dotations d'exploitation sur actif circulant : dotations aux provisions					GC		
Dotations d'exploitation pour risques et charges : dotations aux provisions					GD		
Autres charges (12)					GE	95 712	76 847
Total des charges d'exploitations (4) (II)					GF	7 518 171	3 364 633
1 - RÉSULTAT D'EXPLOITATION (I - II)					GG	-506 855	-529 247
Bénéfice attribué ou perte transférée				III	GH		
Perte supportée ou bénéfice transféré				IV	GI	18 219	
Produits financiers de participations (5)					GJ		
Produits des autres valeurs mobilières et créances de l'actif immobilisé (5)					GK		
Autres intérêts et produits assimilés (5)					GL		
Reprises sur provisions et transferts de charges					GM		
Différences positives de change					GN	218	
Produits nets sur cessions de valeurs mobilières de placement					GO		
Total des produits financiers (V)					GP	218	
Dotations financières aux amortissements et provisions					GQ		
Intérêts et charges assimilées (6)					GR	6 127	8 229
Différences négatives de change					GS		
Charges nettes sur cessions de valeurs mobilières de placement					GT		
Total des charges financières (VI)					GU	6 127	8 229
2 - RÉSULTAT FINANCIER (V) - (VI)					GV	-5 909	-8 229
3 - RÉSULTAT COURANT AVANT IMPÔTS (I - II + III - IV + V - VI)					GW	-530 983	-537 476

④ COMPTE DE RÉSULTAT DE L'EXERCICE (suite)

Exercice clos le 31/12/2022

Néant

		31/12/2022	31/12/2021
	Produits exceptionnels sur opérations de gestion	HA 17 444	
	Produits exceptionnels sur opérations en capital	HB	4 180
	Reprises sur provisions et transferts de charges	HC	
	Total des produits exceptionnels (7) (VII)	HD 17 444	4 180
	Charges exceptionnelles sur opérations de gestion (6 bis)	HE 6 609	1 395
	Charges exceptionnelles sur opérations en capital	HF 15 263	62 946
	Dotations exceptionnelles aux amortissements et provisions (6 ter)	HG	
	Total des charges exceptionnelles (7) (VIII)	HH 21 872	64 340
	4 - RÉSULTAT EXCEPTIONNEL (VII - VIII)	HI -4 428	-60 160
	Participation des salariés aux résultats de l'entreprise IX	HJ	
	Impôts sur les bénéfices X	HK -263 245	-187 784
	TOTAL DES PRODUITS (I + III + V + VII)	HL 7 028 977	2 839 567
	TOTAL DES CHARGES (II + IV + VI + VIII + IX + X)	HM 7 301 143	3 249 419
	5 - BÉNÉFICE OU PERTE (total des produits - total des charges)	HN -272 166	-409 852
(1)	- Produits nets partiels sur opérations à long terme	HO	
(2)	- Produits de locations immobilières	HY	
	- Produits d'exploitation afférents à des exercices antérieurs (à détailler au (8) ci-dessous)	IG	
(3)	- Crédit-bail mobilier	HP	
	- Crédit-bail immobilier	HQ	
(4)	- Charges d'exploitation afférentes à des exercices antérieurs (à détailler au (8) ci-dessous)	IH	
(5)	- Produits concernant les entreprises liées	IJ	
(6)	- Intérêts concernant les entreprises liées	IK	
(6 bis)	- Dons faits aux organismes d'intérêt général (art. 238b du CGI)	HX	
(6 ter)	Dont : - Amortissements des souscriptions dans des PME innovantes (art. 217 octies)	RC	
	- Amortissements exceptionnels de 25% des constructions nouvelles (art. 39 quinquies D)	RD	
(9)	- Transferts de charges	A1 221	
(10)	- Cotisations personnelles de l'exploitant (13)	A2	
	(dont montant des cotisations sociales obligatoires hors CSG/CRDS) A5		
(11)	- Redevances pour concessions de brevets, de licences (produits)	A3	
(12)	- Redevances pour concessions de brevets, de licences (charges)	A4 82 876	76 610
(13)	- Primes et cotisations complémentaires professionnelles :	A6	
	facultatives	A9	
	obligatoires	A7	
	(dont cotisations facultatives Madelin)	A8	
	(dont cotisations facultatives aux nouveaux plans d'épargne retraite)		
(7)	Détail des produits et charges exceptionnels	Charges exceptionnelles	Produits exceptionnels
Voir état annexe			
(8)	Détail des produits et charges sur exercices antérieurs	Charges antérieures	Produits antérieurs

COMPTES ANNUELS

2022

Période du 01/01/2022 au 31/12/2022

ANNEXE



Règles et méthodes comptables

Pour les personnes morales

(Articles R. 123-195 et R. 123-198 du Code du Commerce)

Annexe au bilan et au compte de résultat de l'exercice clos le 31/12/2022 dont le total du bilan avant répartition est de 11 769 958 Euros et au compte de résultat de l'exercice, présenté sous forme de liste et dégageant un résultat de -272 166 Euros.

L'exercice a une durée de 12 mois, recouvrant la période du 01/01/2022 au 31/12/2022.

Les notes ou tableaux ci-après font partie intégrante des comptes annuels.

Les comptes annuels ont été établis conformément aux dispositions du Code de Commerce et du plan comptable général (PCG, Règlement ANC 2015-06).

Les conventions générales comptables ont été appliquées, dans le respect du principe de prudence, conformément aux hypothèses de base :

- continuité de l'exploitation,
- permanence des méthodes comptables d'un exercice à l'autre,
- indépendance des exercices,

et conformément aux règles générales d'établissement et de présentation des comptes annuels.

COUT DE PRODUCTION DES IMMOBILISATIONS FILMS

Un film est considéré comme faisant partie du patrimoine soit à l'obtention du « Visa d'exploitation » pour un film cinématographique soit à la remise du « prêt à diffuser » pour un film télévisuel.

Ces deux dates sont respectivement données par le Centre National de la Cinématographique et par la chaîne de télévision, premier diffuseur.

Le coût du film est alors porté en « Droits et valeurs similaires » à l'actif du bilan. Dans l'attente de l'une de ces dates qui conditionne le produit comme étant terminé, le coût du film est inscrit en « Avances et Acomptes sur immobilisations Incorporelles » à l'actif du bilan.

Les frais financiers prévus au devis sont inclus au coût de production lors de son immobilisation.

METHODES DES AMORTISSEMENTS ECONOMIQUES SUR FILMS

La valeur nette d'un film qui doit apparaître correspond à une estimation économique de la valeur future de l'œuvre audiovisuelle, celle-ci étant déterminée par le Responsable de l'entreprise et sous sa responsabilité.

Ainsi la différence entre la dépréciation fiscale (Système des recettes nettes ou Système du « Dernier Tour de Manivelle » et la dépréciation économique (différence entre le prix de revient de l'investissement et la valeur d'exploitation future) sera portée au passif du bilan en provision réglementée 'Amortissement dérogatoire).

Les éléments non amortissables de l'actif immobilisé ont été, le cas échéant, dépréciés par voie de provision pour tenir compte de la valeur actuelle de ces biens.

METHODES D'AMORTISSEMENT DES FILMS

1° Amortissement sur une période de trois ans à compter du visa d'exploitation du film en cas d'absence de recettes.

2° Amortissement d'après les propres recettes du film après diminution, éventuellement des frais d'exploitation du film, et d'une quote-part des frais de fonctionnement de l'exercice.

3° Amortissement d'un film d'après les recettes nettes fiscales disponibles d'un autre film, ce dernier étant totalement amorti, et dans la limite d'un plafond déterminé par l'application d'un taux en fonction de la date du Dernier Tour de Manivelle du film à amortir, sur le montant investi.

Si un film a été financé grâce à l'utilisation du Soutien Financier disponible d'un autre film, on doit pratiquer, avant tout autre, un amortissement égal au Soutien utilisé.

La méthode de base retenue pour l'évaluation des éléments inscrits en comptabilité est la méthode des coûts historiques.

MODES ET METHODES D'EVALUATION

Les conventions générales comptables ont été appliquées, dans le respect du principe de prudence, conformément aux hypothèses de base suivantes :

- Continuité de l'exploitation,
- Permanence des méthodes comptables d'un exercice à l'autre,
- Indépendance des exercices.

Et, les règles générales d'établissement et de présentation des comptes annuels, appliquées sont conformes à la réglementation française en vigueur. La méthode de base retenue pour l'évaluation des éléments inscrits en comptabilité est la méthode des coûts historiques.

Les éléments d'actif font l'objet de plans d'amortissement déterminés selon la durée et les conditions probables d'utilisation des biens.

Des provisions sont constituées en fonction de la dépréciation des postes de l'actif ou de la probabilité de risques ou charges au passif.

IMMOBILISATIONS CORPORELLES

- Installations générales agencement aménagement divers : 8 ans
- Matériel de bureau et informatique : 3 ans
- Matériel de transport : entre 3 ans et 5 ans
- Mobilier : 8 ans

COMPARABILITE DES COMPTES ANNUELS

Les méthodes d'évaluation et de présentation retenues pour établir les comptes de l'exercice sont demeurées identiques par rapport à celles de l'exercice précédent

INFORMATIONS COMPLEMENTAIRES POUR DONNER L'IMAGE FIDELE ET DEROGATIONS

Les honoraires du Commissaires Aux Comptes s'élèvent à 13.400 Euros Hors Taxes.

Les en-cours sont valorisés au coût de production comprenant les consommations et les charges directes. Le coût sous-activité est exclu de la valeur des stocks.

Situation internationale en Ukraine :

Malgré un contexte international délicat et compliqué la société n'est pas impacté par les retombées des mesures et conséquences liées à la guerre en Ukraine.

La continuité d'exploitation est donc largement assurée et les perspectives commerciales rassurantes et favorables.

Notons que la société a toujours au passif de son bilan un PGE (Prêt Garanti par l'Etat) d'un montant de 584.279 euros (initialement 700.000 euros) qu'elle a commencé à rembourser cette année.


Etat des immobilisations

Immobilisations	Valeur brute en début d'exercice	Augmentations	
		Réévaluations de l'exercice	Acquisitions créances virements
Immobilisations incorporelles			
Frais d'établissement et de développement			
Autres postes d'immobilisations incorporelles	23 312 578		3 593 463
IMMOBILISATIONS INCORPORELLES	23 312 578		3 593 463
Immobilisations corporelles			
Terrains			
Constructions :			
- Sur sol propre			
- Sur sol d'autrui			
- Générales, agencements et aménagements constructions			
Installations :			
- Techniques, matériel et outillage			
- Générales, agencements et aménagements divers	106 254		
Matériel :			
- De transport	3 707		
- De bureau et informatique, mobilier	335 004		101 677
Emballages récupérables et divers			
Immobilisations corporelles en cours			
Avances et acomptes			
IMMOBILISATIONS CORPORELLES	444 966		101 677
Immobilisations financières			
Participations évaluées par mise en équivalence			
Autres :			
- Participations	426 521		2 000
- Titres immobilisés			
Prêts et autres immobilisations financières	11 049		
IMMOBILISATIONS FINANCIÈRES	437 569		2 000
TOTAL GÉNÉRAL	24 195 113		3 697 140

Immobilisations	Diminutions		Valeur brute des immo. en fin d'exercice	Réval. légale ou éval. par mise en équival.
	Virements	Cessions		Val. d'origine des immo. en fin d'ex.
Frais d'établissement et de développement				
Autres postes d'immobilisations incorporelles		1 844 909	25 061 132	
TOTAL		1 844 909	25 061 132	
Terrains				
Constructions :				
- Sur sol propre				
- Sur sol d'autrui				
- Gales, agencements et aménagements const.				
Installations :				
- Techniques, matériel et outillage				
- Gales, agencements et aménagements divers			106 254	
Matériel :				
- De transport			3 707	
- De bureau et informatique, mob.		8 431	428 249	
Emballages récupérables et divers				
Immobilisations corporelles en cours				
Avances et acomptes				
TOTAL		8 431	538 211	
Participations évaluées par mise en équivalence				
Autres :				
- Participations			428 521	
- Titres immobilisés				
Prêts et autres immobilisations financières			11 049	
TOTAL			439 569	
TOTAL GÉNÉRAL		1 853 340	26 038 912	

Commentaires : néant

Etat des amortissements

Situations et mouvements de l'exercice				
Immobilisations amortissables	Montant au début de l'exercice	Augment.	Diminut.	Montant en fin d'exercice
Immobilisations incorporelles				
Frais d'établissement et développement				
Fonds commercial				
Autres postes d'immobilisations incorporelles	19 050 807	1 384 463		20 435 270
IMMOBILISATIONS INCORPORELLES	19 050 807	1 384 463		20 435 270
Immobilisations corporelles				
Terrains				
Constructions : - Sur sol propre - Sur sol d'autrui				
Installations générales, agencements et aménagements des constructions				
Installations techniques, matériel et outillage industriel				
Installations générales, agencements et aménagements divers	99 405	4 045		103 450
Matériel de transport	3 707			3 707
Matériel de bureau et informatique, mobilier	312 472	44 428	8 431	348 468
Emballages récupérables et divers				
IMMOBILISATIONS CORPORELLES	415 584	48 473	8 432	455 625
TOTAL GÉNÉRAL	19 466 391	1 432 936	8 431	20 890 896

Ventilation des mouvements affectant la provision pour amortissements dérogatoires							
Immobilisations amortissables	Dotations			Reprises			Mvt net des amort. à la fin de l'ex.
	Différentiel de durée	Mode dégressif	Amort. fiscal exceptionnel	Différentiel de durée	Mode dégressif	Amort. fiscal exceptionnel	
Immobilisations incorporelles							
Frais d'établissement et dvp.							
Fonds commercial							
Autres postes d'immo. incorp.							
TOTAL							
Immobilisations corporelles							
Terrains							
Constructions : - Sur sol propre - Sur sol d'autrui							
Inst. gales, agenc. et aménag. des constructions							
Inst. techniques, mat. et outillage industriels							
Inst. gales, agenc. et aménagements divers							
Matériel de transport							
Mat. de bur. et informat., mob.							
Emballages récup. et divers							
TOTAL							
Frais d'acqui. de titres de particip.							
TOTAL GÉNÉRAL							
TOTAL GÉNÉRAL NON VENTILÉ			TOTAL GÉNÉRAL NON VENTILÉ			TOTAL GÉNÉRAL NON VENTILÉ	

Mouvements de l'exercice affectant les charges réparties sur plusieurs exercices	Montant net au début de l'exercice	Augment.	Dotations exercice aux amort.	Montant net en fin d'exercice
Frais d'émission d'emprunts à étaler				
Primes de remboursement des obligations				

Commentaires : néant

Etat des provisions et dépréciations

Nature des provisions	Montant au début de l'exercice	Augmentations : dotations de l'exercice	Diminutions : reprises à la fin de l'exercice	Montant à la fin de l'exercice
Réglémentées				
- Reconstitution des gisements				
Provisions pour : - Investissements				
- Hausse des prix				
Amortissements dérogatoires				
Provisions pour prêts d'installation				
Autres provisions réglementées				
PROVISIONS RÉGLEMENTÉES				
Risques et charges				
- Litiges				
- Garanties données aux clients				
- Pertes sur marché à terme				
- Amendes et pénalités				
- Pertes de change				
Provisions pour : - Pensions et obligations				
- Impôts				
- Renouvellement des immobilisations				
- Gros entretien et grandes révisions				
- Charges sociales et fiscales sur congés à payer				
Autres provisions pour risques et charges				
PROVISIONS POUR RISQUES ET CHARGES				

Nature des dépréciations	Montant au début de l'exercice	Augmentations : dotations de l'exercice	Diminutions : reprises à la fin de l'exercice	Montant à la fin de l'exercice
Dépréciations				
- Incorporelles	255 622		204 497	51 124
- Corporelles				
Immobilisations : - Titres mis en équivalence				
- Titres de participation				
- Financières				
Sur stocks et en cours				
Sur comptes clients	12 829		12 829	
Autres provisions pour dépréciation				
DÉPRÉCIATIONS	268 451		217 327	51 124
TOTAL GÉNÉRAL	268 451		217 327	51 124
- D'exploitation			217 327	
Dont dotations et reprises : - Financières				
- Exceptionnelles				
				<i>Titres mis en équivalence : Montant de la dépréciation</i>

Commentaires : néant


Etat des créances

Créances	Montant brut	Liquidité de l'actif	
		Échéances à moins d'1 an	Échéances à plus d'1 an
De l'actif immobilisé			
Créances rattachées à des participations			
Prêts (1) (2)			
Autres immobilisations financières	11 049		11 049
De l'actif circulant			
Clients douteux ou litigieux			
Autres créances clients	2 245 625	2 245 625	
Créances représentatives de titres prêtés			
Personnel et comptes rattachés			
Sécurité sociale et autres organismes sociaux			
Impôts sur les bénéfices	263 245	263 245	
Taxe sur la valeur ajoutée	356 334	356 334	
Autres impôts, taxes et versements assimilés	9 484	9 484	
Divers	146 500	146 500	
Groupe et associés (2)	99 092	99 092	
Débiteurs divers (dont créances relatives à des opérations de pension de titres)			
Charges constatées d'avance	13 566	13 566	
TOTAL	3 144 894	3 133 845	11 049
(1) Montant des prêts accordés en cours d'exercice			
(1) Montant des remboursements obtenus en cours d'exercice			
(2) Prêts et avances consentis aux associés personnes physiques			

Commentaires : néant


Etat des dettes

Dettes	Montant brut	Degré d'exigibilité du passif		
		Échéances à moins d'1 an	Échéances à plus d'1 an	Échéances à plus de 5 ans
Emprunts obligataires convertibles (1)				
Autres emprunts obligataires (1)				
Emprunts et dettes auprès des établissements de crédit (1) :				
- A 1 an max. à l'origine				
- A plus d'1 an à l'origine				
Emprunts et dettes financières diverses (1) (2)				
Fournisseurs et comptes rattachés	1 461 082	1 461 082		
Personnel et comptes rattachés	50 249	50 249		
Sécurité sociale et autres organismes sociaux	82 950	82 950		
Impôts sur les bénéficiaires				
Taxe sur la valeur ajoutée	364 767	364 767		
Obligations cautionnées				
Autres impôts, taxes et assimilés	7 062	7 062		
Dettes sur immobilisations et comptes rattachés				
Groupe et associés (2)	300 824	300 824		
Autres dettes (dont dettes relatives à des opérations de pension de titres)	38 062	38 062		
Dettes représentatives de titres empruntés				
Produits constatés d'avance	5 591 179	5 591 179		
TOTAL	7 896 174	7 896 174		
(1) Emprunts souscrits en cours d'exercice				
(1) Emprunts remboursés en cours d'exercice				
(2) Emprunts et dettes contractés auprès des associés personnes physiques				

Commentaires : néant

Charges à payer

(Article R123-189 du Code de Commerce)

Charges à payer incluses dans les postes suivants du bilan	Exercice clos le	Exercice clos le
	31/12/2022	31/12/2021
Emprunts obligataires convertibles		
Autres emprunts obligataires		
Emprunts et dettes auprès des établissements de crédit		
Emprunts et dettes financières diverses	6 909	5 177
Dettes fournisseurs et comptes rattachés		
Dettes fiscales et sociales	58 647	50 451
Dettes sur immobilisations et comptes rattachés		
Autres dettes		
TOTAL	65 556	55 628

Détail des charges à payer

Charges à payer incluses dans les postes suivants du bilan	Exercice clos le	Exercice clos le
	31/12/2022	31/12/2021
Emprunts obligataires convertibles		
Autres emprunts obligataires		
Emprunts et dettes auprès des établissements de crédit		
Emprunts et dettes financières diverses	6 908.77	5 176.89
455800000 Associés Interets Cours	6 908.77	5 176.89
Dettes fournisseurs et comptes rattachés		
Dettes fiscales et sociales	58 647.04	50 450.90
428200000 PROVISION CONGES PAYES	37 973.84	33 890.25
428610000 NDF SPINER JEAN MICHEL	898.71	659.93
428619000 NDF COMBEAU ANTHONY	1 046.07	662.65
428670000 NDF DIVERSES	1 408.83	
428670100 NDF Arnault Sandrine	191.88	
438200000 CHARGES SUR CONGES PAYES	17 127.71	15 238.07
Dettes sur immobilisations et comptes rattachés		
Autres dettes		
TOTAL	65 555.81	55 627.79

Produits à recevoir

(Article R123-189 du Code de Commerce)

Produits à recevoir inclus dans les postes suivants du bilan	Exercice clos le	Exercice clos le
	31/12/2022	31/12/2021
Créances rattachées à des participations		
Autres titres immobilisés		
Prêts		
Autres immobilisations financières		
Créances clients et comptes rattachés	252 729	10 763
Autres créances		
Valeurs mobilières de placement		
Disponibilités		
TOTAL	252 729	10 763

Détail des produits à recevoir

Produits à recevoir inclus dans les postes suivants du bilan	Exercice clos le	Exercice clos le
	31/12/2022	31/12/2021
Créances rattachées à des participations		
Autres titres immobilisés		
Prêts		
Autres immobilisations financières		
Créances clients et comptes rattachés	252 729.36	10 762.54
418100000 FAE	252 729.36	10 762.54
Autres créances		
Valeurs mobilières de placement		
Disponibilités		
TOTAL	252 729.36	10 762.54



Produits et charges constatés d'avance

Produits constatés d'avance	Exercice clos le	Exercice clos le
	31/12/2022	31/12/2021
- D'exploitation	5 591 179	1 515 165
Produits : - Financiers		
- Exceptionnels		
TOTAL	5 591 179	1 515 165

Charges constatées d'avance	Exercice clos le	Exercice clos le
	31/12/2022	31/12/2021
- D'exploitation	13 566	8 490
Charges : - Financières		
- Exceptionnelles		
TOTAL	13 566	8 490

Commentaires : néant

 **Fonds Commercial**

Libellé	Montant
Eléments achetés	
Eléments réévalués	
Eléments reçus en apport	
TOTAL	

Commentaires : néant


Éléments relevant de plusieurs postes du bilan

Entreprises liées avec lesquelles la société a un lien de participation	Montant entreprises liées	Montant entreprises avec lesquelles la société a un lien de participation
Capital souscrit non appelé		
Avances et acomptes sur : - Immobilisations incorporelles - Immobilisations corporelles		
Participations		
Créances rattachées à des participations	69 088	
Autres titres immobilisés		
Prêts		
Autres immobilisations financières		
Créances clients et comptes rattachés	75 372	
Autres créances		
Capital souscrit et appelé non versé		
Valeurs mobilières de placement		
Disponibilités		
Emprunts obligataires convertibles		
Emprunts et dettes : - Au près des établissements de crédit - Financières divers	73 925	
Avances et acomptes sur commande en cours		
Dettes fournisseurs et comptes rattachés	1 436 743	
Autres dettes		
Produits de participation		
Autres produits financiers		
Charges financières		

Commentaires : néant


Liste des filiales (plus de 50%) et participations (plus de 10%)

Filiales	Capital	Q.P. détenue	Val. brute titres	Prêts avances	Chiffre d'affaires
	----- Capitaux propres	----- Divid. encaiss.	----- Val. nette titres	----- Cautions	----- Résultat
441110566 SARL 2 MINUTES ANIMATION 8 RUE DES SAINTES 16000 ANGOULEME	407 800 ----- 1 305 732	100.00 -----	407 800 ----- 407 800	----- -----	2 858 686 ----- 150 808
841660384 SARL 2 MINUTES REUNION 16 RUE CLAUDE CHAPPE 97420 LE PORT	20 000 ----- -59 807	100.00 -----	20 000 ----- 20 000	----- -----	621 830 ----- -60 470
SARL 2 MINUTES CHINA	-----	100.00 -----	661 ----- 661	----- -----	----- -----
SARL 2 MINUTES CANADA	-----	100.00 -----	60 ----- 60	----- -----	----- -----

Participations	Capital	Q.P. détenue	Val. brute titres	Prêts avances	Chiffre d'affaires
	----- Capitaux propres	----- Divid. encaiss.	----- Val. nette titres	----- Cautions	----- Résultat
	-----	-----	-----	-----	-----

2 MINUTES

Société par actions simplifiée au capital de 200 400 euros
Siège social : 9, rue Biscornet, 75012 PARIS
433 168 481 RCS PARIS

<p>DÉCISIONS DE L'ASSOCIÉE UNIQUE DU 29 JUIN 2023</p>
--


*DÉCISION D'AFFECTATION DU RÉSULTAT
de l'exercice clos le 31 Décembre 2022*

DEUXIEME DÉCISION

L'associée unique, sur proposition du Président de la Société, décide d'affecter la perte de l'exercice clos le 31 Décembre 2022 s'élevant à -272 166,35 euros en totalité au compte "**autres réserves**". Ce dernier s'élève ainsi à 1 790 637,24 euros.

Conformément à la loi, l'associée unique constate qu'aucun dividende n'a été distribué au titre des trois exercices précédents.


Certifié conforme
Le Président



2 MINUTES

EXERCICE DU 01/01/2022 AU 31/12/2022

CERTIFIE CONFORME A L'ORIGINAL

A handwritten signature in black ink, consisting of a stylized 'S' followed by a vertical line and a horizontal line crossing it.

① BILAN - ACTIF

Exercice clos le 31/12/2022

Néant

		Brut ①	Amort. provisions ②	Net31/12/2022 ③	Net 31/12/2021 ④
Capital souscrit non appelé	I AA				
Frais d'établissement	AB		AC		
Frais de développement	CX		CQ		
Concessions, brevets et droits similaires	AF	23 193 599	AG	20 486 395	2 707 205
Fonds commercial (1)	AH		AI		
Autres immobilisations incorporelles	AJ	973 835	AK	973 835	464 696
Avances et acomptes sur immobilisations incorporelles	AL	893 697	AM	893 697	786 928
Terrains	AN		AO		
Constructions	AP		AQ		
Installations techniques, matériel et outillage industriels	AR		AS		
Autres immobilisations corporelles	AT	538 211	AU	455 625	82 586
Immobilisations en cours	AV		AW		
Avances et acomptes (2)	AX		AY		
Participations évaluées selon la méthode de mise en équivalence (2)	CS		CT		
Autres participations (2)	CU	428 521	CV	428 521	426 521
Créances rattachées à des participations (2)	BB		BC		
Autres titres immobilisés (2)	BD		BE		
Prêts (2)	BF		BG		
Autres immobilisations financières (2)	BH	11 049	BI	11 049	11 049
TOTAL II	BJ	26 038 912	BK	20 942 020	5 096 892
Matières premières, approvisionnements	BL		BM		
En cours de production : - de biens	BN		BO		
- de services	BP	2 852 120	BQ	2 852 120	1 111 461
Produits intermédiaires et finis	BR		BS		
Marchandises	BT		BU		
Avances et acomptes sur commandes	BV		BW		
Clients et comptes rattachés (3)	BX	2 245 625	BY	2 245 625	386 674
Autres créances (3)	BZ	874 655	CA	874 655	1 231 241
Capital souscrit appelé, non versé	CB		CC		
V.M.P. (dont actions propres)	CD		CE		
Disponibilités	CF	687 101	CG	687 101	346 219
Charges constatées d'avance (3)	CH	13 566	CI	13 566	8 490
TOTAL III	CJ	6 673 066	CK	6 673 066	3 084 086
Frais d'émission d'emprunts à étaler	IV CW				
Primes de remboursement des obligations	V CM				
Ecart de conversion actif	VI CN				
TOTAL GÉNÉRAL (I + II + III + IV + V + VI)	CO	32 711 978	IA	20 942 020	11 769 958
(1) Droit au bail		(2) A moins d'1 an	CP	(3) A plus d'1 an	CR
Clause de réserve de propriété : Immobilisations		Stocks		Créances	

② BILAN - PASSIF avant répartition

Exercice clos le 31/12/2022

Néant


			Net	31/12/2022	Net	31/12/2021
Capital social ou individuel (1)	(dont versé)	200 400	DA	200 400	200 400	200 400
Primes d'émission, de fusion, d'apport			DB	999 600	999 600	999 600
Écarts de réévaluation (2)	(dont écart d'équivalence)	EK	DC			
Réserve légale (3)			DD	20 040	20 040	20 040
Réserves statutaires ou contractuelles			DE			
Réserves réglementées (3) (dont rés. spéciale provision pour fluctuation cours)		B1	DF			
Autres réserves (dont relat. achat oeuvres orig. artistes vivants)		EJ	DG	2 062 804	2 472 656	2 472 656
Report à nouveau			DH			
Résultat de l'exercice (bénéfice ou perte)			DI	-272 166	-409 852	-409 852
Subventions d'investissement			DJ	95 873	163 873	163 873
Provisions réglementées			DK			
		TOTAL I	DL	3 106 551	3 446 717	3 446 717
Produit des émissions de titres participatifs			DM			
Avances conditionnées			DN			
		TOTAL II	DO			
Provisions pour risques			DP			
Provisions pour charges			DQ			
		TOTAL III	DR			
Emprunts obligataires convertibles			DS			
Autres emprunts obligataires			DT			
Emprunts et dettes auprès des établissements de crédit (5)			DU		2 253	2 253
Emprunts et dettes financières divers (dont emprunts participatifs)		EI	DV	1 068 058	988 626	988 626
Avances et acomptes reçus sur commandes en cours			DW			
Dettes fournisseurs et comptes rattachés			DX	1 461 082	1 344 171	1 344 171
Dettes fiscales et sociales			DY	505 028	225 173	225 173
Dettes sur immobilisations et comptes rattachés			DZ			
Autres dettes			EA	38 062	35 080	35 080
Produits constatés d'avance (4)			EB	5 591 179	1 515 165	1 515 165
		TOTAL IV	EC	8 663 407	4 110 468	4 110 468
Écarts de conversion passif		V	ED			
		TOTAL GÉNÉRAL (I + II + III + IV + V)	EE	11 769 958	7 557 185	7 557 185

Renvois :						
(1) Écart de réévaluation incorporé au capital			1B			
(2) Dont réserve spéciale de réévaluation (1959)			1C			
(2) Dont écart de réévaluation libre			1D			
(2) Dont réserve de réévaluation (1976)			1E			
(3) Dont réserve réglementée des plus-values à long terme			EF			
(4) Dettes et produits constatés d'avance à moins d'un an			EG	8 663 407	4 110 468	4 110 468
(5) Dont concours bancaires courants, soldes créditeurs de banques et CCP			EH			

2 MINUTES

EXERCICE DU 01/01/2022 AU 31/12/2022

CERTIFIE CONFORME A L'ORIGINAL

A handwritten signature in black ink, consisting of a large, stylized 'S' followed by a vertical line and a horizontal stroke.

COMPTES ANNUELS

2022

Période du 01/01/2022 au 31/12/2022

ANNEXE



Règles et méthodes comptables

Pour les personnes morales

(Articles R. 123-195 et R. 123-198 du Code du Commerce)

Annexe au bilan et au compte de résultat de l'exercice clos le 31/12/2022 dont le total du bilan avant répartition est de 11 769 958 Euros et au compte de résultat de l'exercice, présenté sous forme de liste et dégageant un résultat de -272 166 Euros.

L'exercice a une durée de 12 mois, recouvrant la période du 01/01/2022 au 31/12/2022.

Les notes ou tableaux ci-après font partie intégrante des comptes annuels.

Les comptes annuels ont été établis conformément aux dispositions du Code de Commerce et du plan comptable général (PCG, Règlement ANC 2015-06).

Les conventions générales comptables ont été appliquées, dans le respect du principe de prudence, conformément aux hypothèses de base :

- continuité de l'exploitation,
- permanence des méthodes comptables d'un exercice à l'autre,
- indépendance des exercices,

et conformément aux règles générales d'établissement et de présentation des comptes annuels.

COUT DE PRODUCTION DES IMMOBILISATIONS FILMS

Un film est considéré comme faisant partie du patrimoine soit à l'obtention du « Visa d'exploitation » pour un film cinématographique soit à la remise du « prêt à diffuser » pour un film télévisuel.

Ces deux dates sont respectivement données par le Centre National de la Cinématographique et par la chaîne de télévision, premier diffuseur.

Le coût du film est alors porté en « Droits et valeurs similaires » à l'actif du bilan. Dans l'attente de l'une de ces dates qui conditionne le produit comme étant terminé, le coût du film est inscrit en « Avances et Acomptes sur immobilisations Incorporables » à l'actif du bilan.

Les frais financiers prévus au devis sont inclus au coût de production lors de son immobilisation.

METHODES DES AMORTISSEMENTS ECONOMIQUES SUR FILMS

La valeur nette d'un film qui doit apparaître correspond à une estimation économique de la valeur future de l'œuvre audiovisuelle, celle-ci étant déterminée par le Responsable de l'entreprise et sous sa responsabilité.

Ainsi la différence entre la dépréciation fiscale (Système des recettes nettes ou Système du « Dernier Tour de Manivelle » et la dépréciation économique (différence entre le prix de revient de l'investissement et la valeur d'exploitation future) sera portée au passif du bilan en provision réglementée (Amortissement dérogatoire).

Les éléments non amortissables de l'actif immobilisé ont été, le cas échéant, dépréciés par voie de provision pour tenir compte de la valeur actuelle de ces biens.

METHODES D'AMORTISSEMENT DES FILMS

1° Amortissement sur une période de trois ans à compter du visa d'exploitation du film en cas d'absence de recettes.

2° Amortissement d'après les propres recettes du film après diminution, éventuellement des frais d'exploitation du film, et d'une quote-part des frais de fonctionnement de l'exercice.

3° Amortissement d'un film d'après les recettes nettes fiscales disponibles d'un autre film, ce dernier étant totalement amorti, et dans la limite d'un plafond déterminé par l'application d'un taux en fonction de la date du Dernier Tour de Manivelle du film à amortir, sur le montant investi.

Si un film a été financé grâce à l'utilisation du Soutien Financier disponible d'un autre film, on doit pratiquer, avant tout autre, un amortissement égal au Soutien utilisé.

La méthode de base retenue pour l'évaluation des éléments inscrits en comptabilité est la méthode des coûts historiques.

MODES ET METHODES D'EVALUATION

Les conventions générales comptables ont été appliquées, dans le respect du principe de prudence, conformément aux hypothèses de base suivantes :

- Continuité de l'exploitation,
- Permanence des méthodes comptables d'un exercice à l'autre,
- Indépendance des exercices.

Et, les règles générales d'établissement et de présentation des comptes annuels, appliquées sont conformes à la réglementation française en vigueur. La méthode de base retenue pour l'évaluation des éléments inscrits en comptabilité est la méthode des coûts historiques.

Les éléments d'actif font l'objet de plans d'amortissement déterminés selon la durée et les conditions probables d'utilisation des biens.

Des provisions sont constituées en fonction de la dépréciation des postes de l'actif ou de la probabilité de risques ou charges au passif.

IMMOBILISATIONS CORPORELLES

- Installations générales agencement aménagement divers : 8 ans
- Matériel de bureau et informatique : 3 ans
- Matériel de transport : entre 3 ans et 5 ans
- Mobilier : 8 ans

COMPARABILITE DES COMPTES ANNUELS

Les méthodes d'évaluation et de présentation retenues pour établir les comptes de l'exercice sont demeurées identiques par rapport à celles de l'exercice précédent

INFORMATIONS COMPLEMENTAIRES POUR DONNER L'IMAGE FIDELE ET DEROGATIONS

Les honoraires du Commissaires Aux Comptes s'élèvent à 13.400 Euros Hors Taxes.

Les en-cours sont valorisés au coût de production comprenant les consommations et les charges directes. Le coût sous-activité est exclu de la valeur des stocks.

Situation internationale en Ukraine :

Malgré un contexte international délicat et compliqué la société n'est pas impacté par les retombées des mesures et conséquences liées à la guerre en Ukraine.

La continuité d'exploitation est donc largement assurée et les perspectives commerciales rassurantes et favorables.

Notons que la société a toujours au passif de son bilan un PGE (Prêt Garanti par l'Etat) d'un montant de 584.279 euros (initialement 700.000 euros) qu'elle a commencé à rembourser cette année.



Etat des immobilisations

Immobilisations	Valeur brute en début d'exercice	Augmentations	
		Réévaluations de l'exercice	Acquisitions créances virements
Immobilisations incorporelles			
Frais d'établissement et de développement			
Autres postes d'immobilisations incorporelles	23 312 578		3 593 463
IMMOBILISATIONS INCORPORELLES	23 312 578		3 593 463
Immobilisations corporelles			
Terrains			
Constructions :			
- Sur sol propre			
- Sur sol d'autrui			
- Générales, agencements et aménagements constructions			
Installations :			
- Techniques, matériel et outillage			
- Générales, agencements et aménagements divers	106 254		
Matériel :			
- De transport	3 707		
- De bureau et informatique, mobilier	335 004		101 677
Emballages récupérables et divers			
Immobilisations corporelles en cours			
Avances et acomptes			
IMMOBILISATIONS CORPORELLES	444 966		101 677
Immobilisations financières			
Participations évaluées par mise en équivalence			
Autres :			
- Participations	426 521		2 000
- Titres immobilisés			
Prêts et autres immobilisations financières	11 049		
IMMOBILISATIONS FINANCIÈRES	437 569		2 000
TOTAL GÉNÉRAL	24 195 113		3 697 140

Immobilisations	Diminutions		Valeur brute des immo. en fin d'exercice	Réval. légale ou éval. par mise en équival.
	Virements	Cessions		Val. d'origine des immo. en fin d'ex.
Frais d'établissement et de développement				
Autres postes d'immobilisations incorporelles		1 844 909	25 061 132	
TOTAL		1 844 909	25 061 132	
Terrains				
Constructions :				
- Sur sol propre				
- Sur sol d'autrui				
- Gales, agencements et aménagements const.				
Installations :				
- Techniques, matériel et outillage				
- Gales, agencements et aménagements divers			106 254	
Matériel :				
- De transport			3 707	
- De bureau et informatique, mob.		8 431	428 249	
Emballages récupérables et divers				
Immobilisations corporelles en cours				
Avances et acomptes				
TOTAL		8 431	538 211	
Participations évaluées par mise en équivalence				
Autres :				
- Participations			428 521	
- Titres immobilisés				
Prêts et autres immobilisations financières			11 049	
TOTAL			439 569	
TOTAL GÉNÉRAL		1 853 340	26 038 912	

Commentaires : néant

Etat des amortissements

Situations et mouvements de l'exercice				
Immobilisations amortissables	Montant au début de l'exercice	Augment.	Diminut.	Montant en fin d'exercice
Immobilisations incorporelles				
Frais d'établissement et développement				
Fonds commercial				
Autres postes d'immobilisations incorporelles	19 050 807	1 384 463		20 435 270
IMMOBILISATIONS INCORPORELLES	19 050 807	1 384 463		20 435 270
Immobilisations corporelles				
Terrains				
Constructions : - Sur sol propre - Sur sol d'autrui				
Installations générales, agencements et aménagements des constructions				
Installations techniques, matériel et outillage industriel				
Installations générales, agencements et aménagements divers	99 405	4 045		103 450
Matériel de transport	3 707			3 707
Matériel de bureau et informatique, mobilier	312 472	44 428	8 431	348 468
Emballages récupérables et divers				
IMMOBILISATIONS CORPORELLES	415 584	48 473	8 432	455 625
TOTAL GÉNÉRAL	19 466 391	1 432 936	8 431	20 890 896

Ventilation des mouvements affectant la provision pour amortissements dérogatoires							
Immobilisations amortissables	Dotations			Reprises			Mvt net des amort. à la fin de l'ex.
	Différentiel de durée	Mode dégressif	Amort. fiscal exceptionnel	Différentiel de durée	Mode dégressif	Amort. fiscal exceptionnel	
Immobilisations incorporelles							
Frais d'établissement et dvp.							
Fonds commercial							
Autres postes d'immo. incorp.							
TOTAL							
Immobilisations corporelles							
Terrains							
Constructions : - Sur sol propre - Sur sol d'autrui							
Inst. gales, agenc. et aménag. des constructions							
Inst. techniques, mat. et outillage industriels							
Inst. gales, agenc. et aménagements divers							
Matériel de transport							
Mat. de bur. et informat., mob.							
Emballages récup. et divers							
TOTAL							
Frais d'acqui. de titres de particip.							
TOTAL GÉNÉRAL							
TOTAL GÉNÉRAL NON VENTILÉ			TOTAL GÉNÉRAL NON VENTILÉ			TOTAL GÉNÉRAL NON VENTILÉ	

Mouvements de l'exercice affectant les charges réparties sur plusieurs exercices	Montant net au début de l'exercice	Augment.	Dotations exercice aux amort.	Montant net en fin d'exercice
Frais d'émission d'emprunts à étaler				
Primes de remboursement des obligations				

Commentaires : néant

Etat des provisions et dépréciations

Nature des provisions	Montant au début de l'exercice	Augmentations : dotations de l'exercice	Diminutions : reprises à la fin de l'exercice	Montant à la fin de l'exercice
Réglémentées				
- Reconstitution des gisements				
Provisions pour : - Investissements				
- Hausse des prix				
Amortissements dérogatoires				
Provisions pour prêts d'installation				
Autres provisions réglementées				
PROVISIONS RÉGLEMENTÉES				
Risques et charges				
- Litiges				
- Garanties données aux clients				
- Pertes sur marché à terme				
- Amendes et pénalités				
- Pertes de change				
Provisions pour : - Pensions et obligations				
- Impôts				
- Renouvellement des immobilisations				
- Gros entretien et grandes révisions				
- Charges sociales et fiscales sur congés à payer				
Autres provisions pour risques et charges				
PROVISIONS POUR RISQUES ET CHARGES				

Nature des dépréciations	Montant au début de l'exercice	Augmentations : dotations de l'exercice	Diminutions : reprises à la fin de l'exercice	Montant à la fin de l'exercice
Dépréciations				
- Incorporelles	255 622		204 497	51 124
- Corporelles				
Immobilisations : - Titres mis en équivalence				
- Titres de participation				
- Financières				
Sur stocks et en cours				
Sur comptes clients	12 829		12 829	
Autres provisions pour dépréciation				
DÉPRÉCIATIONS	268 451		217 327	51 124
TOTAL GÉNÉRAL	268 451		217 327	51 124
- D'exploitation			217 327	
Dont dotations et reprises : - Financières				
- Exceptionnelles				
<i>Titres mis en équivalence : Montant de la dépréciation</i>				

Commentaires : néant


Etat des créances

Créances	Montant brut	Liquidité de l'actif	
		Échéances à moins d'1 an	Échéances à plus d'1 an
De l'actif immobilisé			
Créances rattachées à des participations			
Prêts (1) (2)			
Autres immobilisations financières	11 049		11 049
De l'actif circulant			
Clients douteux ou litigieux			
Autres créances clients	2 245 625	2 245 625	
Créances représentatives de titres prêtés			
Personnel et comptes rattachés			
Sécurité sociale et autres organismes sociaux			
Impôts sur les bénéfices	263 245	263 245	
Taxe sur la valeur ajoutée	356 334	356 334	
Autres impôts, taxes et versements assimilés	9 484	9 484	
Divers	146 500	146 500	
Groupe et associés (2)	99 092	99 092	
Débiteurs divers (dont créances relatives à des opérations de pension de titres)			
Charges constatées d'avance	13 566	13 566	
TOTAL	3 144 894	3 133 845	11 049
(1) Montant des prêts accordés en cours d'exercice			
(1) Montant des remboursements obtenus en cours d'exercice			
(2) Prêts et avances consentis aux associés personnes physiques			

Commentaires : néant



Etat des dettes

Dettes	Montant brut	Degré d'exigibilité du passif		
		Échéances à moins d'1 an	Échéances à plus d'1 an	Échéances à plus de 5 ans
Emprunts obligataires convertibles (1)				
Autres emprunts obligataires (1)				
Emprunts et dettes auprès des établissements de crédit (1) :				
- A 1 an max. à l'origine				
- A plus d'1 an à l'origine				
Emprunts et dettes financières diverses (1) (2)				
Fournisseurs et comptes rattachés	1 461 082	1 461 082		
Personnel et comptes rattachés	50 249	50 249		
Sécurité sociale et autres organismes sociaux	82 950	82 950		
Impôts sur les bénéficiaires				
Taxe sur la valeur ajoutée	364 767	364 767		
Obligations cautionnées				
Autres impôts, taxes et assimilés	7 062	7 062		
Dettes sur immobilisations et comptes rattachés				
Groupe et associés (2)	300 824	300 824		
Autres dettes (dont dettes relatives à des opérations de pension de titres)	38 062	38 062		
Dettes représentatives de titres empruntés				
Produits constatés d'avance	5 591 179	5 591 179		
TOTAL	7 896 174	7 896 174		
(1) Emprunts souscrits en cours d'exercice				
(1) Emprunts remboursés en cours d'exercice				
(2) Emprunts et dettes contractés auprès des associés personnes physiques				

Commentaires : néant

Charges à payer

(Article R123-189 du Code de Commerce)

Charges à payer incluses dans les postes suivants du bilan	Exercice clos le	Exercice clos le
	31/12/2022	31/12/2021
Emprunts obligataires convertibles		
Autres emprunts obligataires		
Emprunts et dettes auprès des établissements de crédit		
Emprunts et dettes financières diverses	6 909	5 177
Dettes fournisseurs et comptes rattachés		
Dettes fiscales et sociales	58 647	50 451
Dettes sur immobilisations et comptes rattachés		
Autres dettes		
TOTAL	65 556	55 628

Détail des charges à payer

Charges à payer incluses dans les postes suivants du bilan	Exercice clos le	Exercice clos le
	31/12/2022	31/12/2021
Emprunts obligataires convertibles		
Autres emprunts obligataires		
Emprunts et dettes auprès des établissements de crédit		
Emprunts et dettes financières diverses	6 908.77	5 176.89
455800000 Associés Interets Courus	6 908.77	5 176.89
Dettes fournisseurs et comptes rattachés		
Dettes fiscales et sociales	58 647.04	50 450.90
428200000 PROVISION CONGES PAYES	37 973.84	33 890.25
428610000 NDF SPINER JEAN MICHEL	898.71	659.93
428619000 NDF COMBEAU ANTHONY	1 046.07	662.65
428670000 NDF DIVERSES	1 408.83	
428670100 NDF Arnault Sandrine	191.88	
438200000 CHARGES SUR CONGES PAYES	17 127.71	15 238.07
Dettes sur immobilisations et comptes rattachés		
Autres dettes		
TOTAL	65 555.81	55 627.79

☀ Produits à recevoir

(Article R123-189 du Code de Commerce)

Produits à recevoir inclus dans les postes suivants du bilan	Exercice clos le	Exercice clos le
	31/12/2022	31/12/2021
Créances rattachées à des participations		
Autres titres immobilisés		
Prêts		
Autres immobilisations financières		
Créances clients et comptes rattachés	252 729	10 763
Autres créances		
Valeurs mobilières de placement		
Disponibilités		
TOTAL	252 729	10 763

☀ Détail des produits à recevoir

Produits à recevoir inclus dans les postes suivants du bilan	Exercice clos le	Exercice clos le
	31/12/2022	31/12/2021
Créances rattachées à des participations		
Autres titres immobilisés		
Prêts		
Autres immobilisations financières		
Créances clients et comptes rattachés	252 729.36	10 762.54
418100000 FAE	252 729.36	10 762.54
Autres créances		
Valeurs mobilières de placement		
Disponibilités		
TOTAL	252 729.36	10 762.54



Produits et charges constatés d'avance

Produits constatés d'avance	Exercice clos le	
	31/12/2022	31/12/2021
Produits : - D'exploitation - Financiers - Exceptionnels	5 591 179	1 515 165
TOTAL	5 591 179	1 515 165

Charges constatées d'avance	Exercice clos le	
	31/12/2022	31/12/2021
Charges : - D'exploitation - Financières - Exceptionnelles	13 566	8 490
TOTAL	13 566	8 490

Commentaires : néant

 **Fonds Commercial**

Libellé	Montant
Eléments achetés	
Eléments réévalués	
Eléments reçus en apport	
TOTAL	

Commentaires : néant



Eléments relevant de plusieurs postes du bilan

Entreprises liées avec lesquelles la société a un lien de participation	Montant entreprises liées	Montant entreprises avec lesquelles la société a un lien de participation
Capital souscrit non appelé		
Avances et acomptes sur : - Immobilisations incorporelles - Immobilisations corporelles		
Participations		
Créances rattachées à des participations	69 088	
Autres titres immobilisés		
Prêts		
Autres immobilisations financières		
Créances clients et comptes rattachés	75 372	
Autres créances		
Capital souscrit et appelé non versé		
Valeurs mobilières de placement		
Disponibilités		
Emprunts obligataires convertibles		
Emprunts et dettes : - Au près des établissements de crédit - Financières divers	73 925	
Avances et acomptes sur commande en cours		
Dettes fournisseurs et comptes rattachés	1 436 743	
Autres dettes		
Produits de participation		
Autres produits financiers		
Charges financières		

Commentaires : néant


Liste des filiales (plus de 50%) et participations (plus de 10%)


Filiales	Capital	Q.P. détenue	Val. brute titres	Prêts avances	Chiffre d'affaires
	----- Capitaux propres	----- Divid. encaiss.	----- Val. nette titres	----- Cautions	----- Résultat
441110566 SARL 2 MINUTES ANIMATION 8 RUE DES SAINTES 16000 ANGOULEME	407 800 ----- 1 305 732	100.00 -----	407 800 ----- 407 800	----- -----	2 858 686 ----- 150 808
841660384 SARL 2 MINUTES REUNION 16 RUE CLAUDE CHAPPE 97420 LE PORT	20 000 ----- -59 807	100.00 -----	20 000 ----- 20 000	----- -----	621 830 ----- -60 470
SARL 2 MINUTES CHINA	-----	100.00 -----	661 ----- 661	----- -----	----- -----
SARL 2 MINUTES CANADA	-----	100.00 -----	60 ----- 60	----- -----	----- -----

Participations	Capital	Q.P. détenue	Val. brute titres	Prêts avances	Chiffre d'affaires
	----- Capitaux propres	----- Divid. encaiss.	----- Val. nette titres	----- Cautions	----- Résultat
	-----	-----	-----	-----	-----

2 MINUTES

EXERCICE DU 01/01/2022 AU 31/12/2022

CERTIFIE CONFORME A L'ORIGINAL

A handwritten signature in black ink, consisting of a large, stylized 'S' followed by a series of loops and a long horizontal stroke extending to the right.

COMPTES ANNUELS

2022

Période du 01/01/2022 au 31/12/2022

ANNEXE



Règles et méthodes comptables

Pour les personnes morales

(Articles R. 123-195 et R. 123-198 du Code du Commerce)

Annexe au bilan et au compte de résultat de l'exercice clos le 31/12/2022 dont le total du bilan avant répartition est de 11 769 958 Euros et au compte de résultat de l'exercice, présenté sous forme de liste et dégageant un résultat de -272 166 Euros.

L'exercice a une durée de 12 mois, recouvrant la période du 01/01/2022 au 31/12/2022.

Les notes ou tableaux ci-après font partie intégrante des comptes annuels.

Les comptes annuels ont été établis conformément aux dispositions du Code de Commerce et du plan comptable général (PCG, Règlement ANC 2015-06).

Les conventions générales comptables ont été appliquées, dans le respect du principe de prudence, conformément aux hypothèses de base :

- continuité de l'exploitation,
- permanence des méthodes comptables d'un exercice à l'autre,
- indépendance des exercices,

et conformément aux règles générales d'établissement et de présentation des comptes annuels.

COUT DE PRODUCTION DES IMMOBILISATIONS FILMS

Un film est considéré comme faisant partie du patrimoine soit à l'obtention du « Visa d'exploitation » pour un film cinématographique soit à la remise du « prêt à diffuser » pour un film télévisuel.

Ces deux dates sont respectivement données par le Centre National de la Cinématographique et par la chaîne de télévision, premier diffuseur.

Le coût du film est alors porté en « Droits et valeurs similaires » à l'actif du bilan. Dans l'attente de l'une de ces dates qui conditionne le produit comme étant terminé, le coût du film est inscrit en « Avances et Acomptes sur immobilisations Incorporelles » à l'actif du bilan.

Les frais financiers prévus au devis sont inclus au coût de production lors de son immobilisation.

METHODES DES AMORTISSEMENTS ECONOMIQUES SUR FILMS

La valeur nette d'un film qui doit apparaître correspond à une estimation économique de la valeur future de l'œuvre audiovisuelle, celle-ci étant déterminée par le Responsable de l'entreprise et sous sa responsabilité.

Ainsi la différence entre la dépréciation fiscale (Système des recettes nettes ou Système du « Dernier Tour de Manivelle » et la dépréciation économique (différence entre le prix de revient de l'investissement et la valeur d'exploitation future) sera portée au passif du bilan en provision réglementée (Amortissement dérogatoire).

Les éléments non amortissables de l'actif immobilisé ont été, le cas échéant, dépréciés par voie de provision pour tenir compte de la valeur actuelle de ces biens.

METHODES D'AMORTISSEMENT DES FILMS

1° Amortissement sur une période de trois ans à compter du visa d'exploitation du film en cas d'absence de recettes.

2° Amortissement d'après les propres recettes du film après diminution, éventuellement des frais d'exploitation du film, et d'une quote-part des frais de fonctionnement de l'exercice.

3° Amortissement d'un film d'après les recettes nettes fiscales disponibles d'un autre film, ce dernier étant totalement amorti, et dans la limite d'un plafond déterminé par l'application d'un taux en fonction de la date du Dernier Tour de Manivelle du film à amortir, sur le montant investi.

Si un film a été financé grâce à l'utilisation du Soutien Financier disponible d'un autre film, on doit pratiquer, avant tout autre, un amortissement égal au Soutien utilisé.

La méthode de base retenue pour l'évaluation des éléments inscrits en comptabilité est la méthode des coûts historiques.

MODES ET METHODES D'EVALUATION

Les conventions générales comptables ont été appliquées, dans le respect du principe de prudence, conformément aux hypothèses de base suivantes :

- Continuité de l'exploitation,
- Permanence des méthodes comptables d'un exercice à l'autre,
- Indépendance des exercices.

Et, les règles générales d'établissement et de présentation des comptes annuels, appliquées sont conformes à la réglementation française en vigueur. La méthode de base retenue pour l'évaluation des éléments inscrits en comptabilité est la méthode des coûts historiques.

Les éléments d'actif font l'objet de plans d'amortissement déterminés selon la durée et les conditions probables d'utilisation des biens.

Des provisions sont constituées en fonction de la dépréciation des postes de l'actif ou de la probabilité de risques ou charges au passif.

IMMOBILISATIONS CORPORELLES

- Installations générales agencement aménagement divers : 8 ans
- Matériel de bureau et informatique : 3 ans
- Matériel de transport : entre 3 ans et 5 ans
- Mobilier : 8 ans

COMPARABILITE DES COMPTES ANNUELS

Les méthodes d'évaluation et de présentation retenues pour établir les comptes de l'exercice sont demeurées identiques par rapport à celles de l'exercice précédent

INFORMATIONS COMPLEMENTAIRES POUR DONNER L'IMAGE FIDELE ET DEROGATIONS

Les honoraires du Commissaires Aux Comptes s'élèvent à 13.400 Euros Hors Taxes.

Les en-cours sont valorisés au coût de production comprenant les consommations et les charges directes. Le coût sous-activité est exclu de la valeur des stocks.

Situation internationale en Ukraine :

Malgré un contexte international délicat et compliqué la société n'est pas impacté par les retombées des mesures et conséquences liées à la guerre en Ukraine.

La continuité d'exploitation est donc largement assurée et les perspectives commerciales rassurantes et favorables.

Notons que la société a toujours au passif de son bilan un PGE (Prêt Garanti par l'Etat) d'un montant de 584.279 euros (initialement 700.000 euros) qu'elle a commencé à rembourser cette année.



Etat des immobilisations

Immobilisations	Valeur brute en début d'exercice	Augmentations	
		Réévaluations de l'exercice	Acquisitions créances virements
Immobilisations incorporelles			
Frais d'établissement et de développement			
Autres postes d'immobilisations incorporelles	23 312 578		3 593 463
IMMOBILISATIONS INCORPORELLES	23 312 578		3 593 463
Immobilisations corporelles			
Terrains			
Constructions :			
- Sur sol propre			
- Sur sol d'autrui			
- Générales, agencements et aménagements constructions			
Installations :			
- Techniques, matériel et outillage			
- Générales, agencements et aménagements divers	106 254		
Matériel :			
- De transport	3 707		
- De bureau et informatique, mobilier	335 004		101 677
Emballages récupérables et divers			
Immobilisations corporelles en cours			
Avances et acomptes			
IMMOBILISATIONS CORPORELLES	444 966		101 677
Immobilisations financières			
Participations évaluées par mise en équivalence			
Autres :			
- Participations	426 521		2 000
- Titres immobilisés			
Prêts et autres immobilisations financières	11 049		
IMMOBILISATIONS FINANCIÈRES	437 569		2 000
TOTAL GÉNÉRAL	24 195 113		3 697 140

Immobilisations	Diminutions		Valeur brute des immo. en fin d'exercice	Réval. légale ou éval. par mise en équival.
	Virements	Cessions		Val. d'origine des immo. en fin d'ex.
Frais d'établissement et de développement				
Autres postes d'immobilisations incorporelles		1 844 909	25 061 132	
TOTAL		1 844 909	25 061 132	
Terrains				
Constructions :				
- Sur sol propre				
- Sur sol d'autrui				
- Gales, agencements et aménagements const.				
Installations :				
- Techniques, matériel et outillage				
- Gales, agencements et aménagements divers			106 254	
Matériel :				
- De transport			3 707	
- De bureau et informatique, mob.		8 431	428 249	
Emballages récupérables et divers				
Immobilisations corporelles en cours				
Avances et acomptes				
TOTAL		8 431	538 211	
Participations évaluées par mise en équivalence				
Autres :				
- Participations			428 521	
- Titres immobilisés				
Prêts et autres immobilisations financières			11 049	
TOTAL			439 569	
TOTAL GÉNÉRAL		1 853 340	26 038 912	

Commentaires : néant

Etat des amortissements

Situations et mouvements de l'exercice				
Immobilisations amortissables	Montant au début de l'exercice	Augment.	Diminut.	Montant en fin d'exercice
Immobilisations incorporelles				
Frais d'établissement et développement				
Fonds commercial				
Autres postes d'immobilisations incorporelles	19 050 807	1 384 463		20 435 270
IMMOBILISATIONS INCORPORELLES	19 050 807	1 384 463		20 435 270
Immobilisations corporelles				
Terrains				
Constructions : - Sur sol propre - Sur sol d'autrui				
Installations générales, agencements et aménagements des constructions				
Installations techniques, matériel et outillage industriel				
Installations générales, agencements et aménagements divers	99 405	4 045		103 450
Matériel de transport	3 707			3 707
Matériel de bureau et informatique, mobilier	312 472	44 428	8 431	348 468
Emballages récupérables et divers				
IMMOBILISATIONS CORPORELLES	415 584	48 473	8 432	455 625
TOTAL GÉNÉRAL	19 466 391	1 432 936	8 431	20 890 896

Ventilation des mouvements affectant la provision pour amortissements dérogatoires							
Immobilisations amortissables	Dotations			Reprises			Mvt net des amort. à la fin de l'ex.
	Différentiel de durée	Mode dégressif	Amort. fiscal exceptionnel	Différentiel de durée	Mode dégressif	Amort. fiscal exceptionnel	
Immobilisations incorporelles							
Frais d'établissement et dvp.							
Fonds commercial							
Autres postes d'immo. incorp.							
TOTAL							
Immobilisations corporelles							
Terrains							
Constructions : - Sur sol propre - Sur sol d'autrui							
Inst. gales, agenc. et aménag. des constructions							
Inst. techniques, mat. et outillage industriels							
Inst. gales, agenc. et aménagements divers							
Matériel de transport							
Mat. de bur. et informat., mob.							
Emballages récup. et divers							
TOTAL							
Frais d'acqui. de titres de particip.							
TOTAL GÉNÉRAL							
TOTAL GÉNÉRAL NON VENTILÉ			TOTAL GÉNÉRAL NON VENTILÉ			TOTAL GÉNÉRAL NON VENTILÉ	

Mouvements de l'exercice affectant les charges réparties sur plusieurs exercices	Montant net au début de l'exercice	Augment.	Dotations exercice aux amort.	Montant net en fin d'exercice
Frais d'émission d'emprunts à étaler				
Primes de remboursement des obligations				

Commentaires : néant

Etat des provisions et dépréciations

Nature des provisions	Montant au début de l'exercice	Augmentations : dotations de l'exercice	Diminutions : reprises à la fin de l'exercice	Montant à la fin de l'exercice
Réglémentées				
- Reconstitution des gisements				
Provisions pour : - Investissements				
- Hausse des prix				
Amortissements dérogatoires				
Provisions pour prêts d'installation				
Autres provisions réglementées				
PROVISIONS RÉGLEMENTÉES				
Risques et charges				
- Litiges				
- Garanties données aux clients				
- Pertes sur marché à terme				
- Amendes et pénalités				
- Pertes de change				
Provisions pour : - Pensions et obligations				
- Impôts				
- Renouvellement des immobilisations				
- Gros entretien et grandes révisions				
- Charges sociales et fiscales sur congés à payer				
Autres provisions pour risques et charges				
PROVISIONS POUR RISQUES ET CHARGES				

Nature des dépréciations	Montant au début de l'exercice	Augmentations : dotations de l'exercice	Diminutions : reprises à la fin de l'exercice	Montant à la fin de l'exercice
Dépréciations				
- Incorporelles	255 622		204 497	51 124
- Corporelles				
Immobilisations : - Titres mis en équivalence				
- Titres de participation				
- Financières				
Sur stocks et en cours				
Sur comptes clients	12 829		12 829	
Autres provisions pour dépréciation				
DÉPRÉCIATIONS	268 451		217 327	51 124
TOTAL GÉNÉRAL	268 451		217 327	51 124
- D'exploitation			217 327	
Dont dotations et reprises : - Financières				
- Exceptionnelles				
<i>Titres mis en équivalence : Montant de la dépréciation</i>				

Commentaires : néant


Etat des créances

Créances	Montant brut	Liquidité de l'actif	
		Échéances à moins d'1 an	Échéances à plus d'1 an
De l'actif immobilisé			
Créances rattachées à des participations			
Prêts (1) (2)			
Autres immobilisations financières	11 049		11 049
De l'actif circulant			
Clients douteux ou litigieux			
Autres créances clients	2 245 625	2 245 625	
Créances représentatives de titres prêtés			
Personnel et comptes rattachés			
Sécurité sociale et autres organismes sociaux			
Impôts sur les bénéfices	263 245	263 245	
Taxe sur la valeur ajoutée	356 334	356 334	
Autres impôts, taxes et versements assimilés	9 484	9 484	
Divers	146 500	146 500	
Groupe et associés (2)	99 092	99 092	
Débiteurs divers (dont créances relatives à des opérations de pension de titres)			
Charges constatées d'avance	13 566	13 566	
TOTAL	3 144 894	3 133 845	11 049
(1) Montant des prêts accordés en cours d'exercice			
(1) Montant des remboursements obtenus en cours d'exercice			
(2) Prêts et avances consentis aux associés personnes physiques			

Commentaires : néant



Etat des dettes

Dettes	Montant brut	Degré d'exigibilité du passif		
		Échéances à moins d'1 an	Échéances à plus d'1 an	Échéances à plus de 5 ans
Emprunts obligataires convertibles (1)				
Autres emprunts obligataires (1)				
Emprunts et dettes auprès des établissements de crédit (1) :				
- A 1 an max. à l'origine				
- A plus d'1 an à l'origine				
Emprunts et dettes financières diverses (1) (2)				
Fournisseurs et comptes rattachés	1 461 082	1 461 082		
Personnel et comptes rattachés	50 249	50 249		
Sécurité sociale et autres organismes sociaux	82 950	82 950		
Impôts sur les bénéfices				
Taxe sur la valeur ajoutée	364 767	364 767		
Obligations cautionnées				
Autres impôts, taxes et assimilés	7 062	7 062		
Dettes sur immobilisations et comptes rattachés				
Groupe et associés (2)	300 824	300 824		
Autres dettes (dont dettes relatives à des opérations de pension de titres)	38 062	38 062		
Dettes représentatives de titres empruntés				
Produits constatés d'avance	5 591 179	5 591 179		
TOTAL	7 896 174	7 896 174		
(1) Emprunts souscrits en cours d'exercice				
(1) Emprunts remboursés en cours d'exercice				
(2) Emprunts et dettes contractés auprès des associés personnes physiques				

Commentaires : néant

Charges à payer

(Article R123-189 du Code de Commerce)

Charges à payer incluses dans les postes suivants du bilan	Exercice clos le	Exercice clos le
	31/12/2022	31/12/2021
Emprunts obligataires convertibles		
Autres emprunts obligataires		
Emprunts et dettes auprès des établissements de crédit		
Emprunts et dettes financières diverses	6 909	5 177
Dettes fournisseurs et comptes rattachés		
Dettes fiscales et sociales	58 647	50 451
Dettes sur immobilisations et comptes rattachés		
Autres dettes		
TOTAL	65 556	55 628

Détail des charges à payer

Charges à payer incluses dans les postes suivants du bilan	Exercice clos le	Exercice clos le
	31/12/2022	31/12/2021
Emprunts obligataires convertibles		
Autres emprunts obligataires		
Emprunts et dettes auprès des établissements de crédit		
Emprunts et dettes financières diverses	6 908.77	5 176.89
455800000 Associés Interets Courus	6 908.77	5 176.89
Dettes fournisseurs et comptes rattachés		
Dettes fiscales et sociales	58 647.04	50 450.90
428200000 PROVISION CONGES PAYES	37 973.84	33 890.25
428610000 NDF SPINER JEAN MICHEL	898.71	659.93
428619000 NDF COMBEAU ANTHONY	1 046.07	662.65
428670000 NDF DIVERSES	1 408.83	
428670100 NDF Arnault Sandrine	191.88	
438200000 CHARGES SUR CONGES PAYES	17 127.71	15 238.07
Dettes sur immobilisations et comptes rattachés		
Autres dettes		
TOTAL	65 555.81	55 627.79

☀ Produits à recevoir

(Article R123-189 du Code de Commerce)

Produits à recevoir inclus dans les postes suivants du bilan	Exercice clos le	Exercice clos le
	31/12/2022	31/12/2021
Créances rattachées à des participations		
Autres titres immobilisés		
Prêts		
Autres immobilisations financières		
Créances clients et comptes rattachés	252 729	10 763
Autres créances		
Valeurs mobilières de placement		
Disponibilités		
TOTAL	252 729	10 763

☀ Détail des produits à recevoir

Produits à recevoir inclus dans les postes suivants du bilan	Exercice clos le	Exercice clos le
	31/12/2022	31/12/2021
Créances rattachées à des participations		
Autres titres immobilisés		
Prêts		
Autres immobilisations financières		
Créances clients et comptes rattachés	252 729.36	10 762.54
418100000 FAE	252 729.36	10 762.54
Autres créances		
Valeurs mobilières de placement		
Disponibilités		
TOTAL	252 729.36	10 762.54



Produits et charges constatés d'avance

Produits constatés d'avance	Exercice clos le	
	31/12/2022	31/12/2021
Produits : - D'exploitation - Financiers - Exceptionnels	5 591 179	1 515 165
TOTAL	5 591 179	1 515 165

Charges constatées d'avance	Exercice clos le	
	31/12/2022	31/12/2021
Charges : - D'exploitation - Financières - Exceptionnelles	13 566	8 490
TOTAL	13 566	8 490

Commentaires : néant

 **Fonds Commercial**

Libellé	Montant
Eléments achetés	
Eléments réévalués	
Eléments reçus en apport	
TOTAL	

Commentaires : néant


Eléments relevant de plusieurs postes du bilan

Entreprises liées avec lesquelles la société a un lien de participation	Montant entreprises liées	Montant entreprises avec lesquelles la société a un lien de participation
Capital souscrit non appelé		
Avances et acomptes sur : - Immobilisations incorporelles - Immobilisations corporelles		
Participations		
Créances rattachées à des participations	69 088	
Autres titres immobilisés		
Prêts		
Autres immobilisations financières		
Créances clients et comptes rattachés	75 372	
Autres créances		
Capital souscrit et appelé non versé		
Valeurs mobilières de placement		
Disponibilités		
Emprunts obligataires convertibles		
Emprunts et dettes : - Au près des établissements de crédit - Financières divers	73 925	
Avances et acomptes sur commande en cours		
Dettes fournisseurs et comptes rattachés	1 436 743	
Autres dettes		
Produits de participation		
Autres produits financiers		
Charges financières		

Commentaires : néant


Liste des filiales (plus de 50%) et participations (plus de 10%)

Filiales	Capital	Q.P. détenue	Val. brute titres	Prêts avances	Chiffre d'affaires
	----- Capitaux propres	----- Divid. encaiss.	----- Val. nette titres	----- Cautions	----- Résultat
441110566 SARL 2 MINUTES ANIMATION 8 RUE DES SAINTES 16000 ANGOULEME	407 800 ----- 1 305 732	100.00 -----	407 800 ----- 407 800	----- -----	2 858 686 ----- 150 808
841660384 SARL 2 MINUTES REUNION 16 RUE CLAUDE CHAPPE 97420 LE PORT	20 000 ----- -59 807	100.00 -----	20 000 ----- 20 000	----- -----	621 830 ----- -60 470
SARL 2 MINUTES CHINA	-----	100.00 -----	661 ----- 661	----- -----	----- -----
SARL 2 MINUTES CANADA	-----	100.00 -----	60 ----- 60	----- -----	----- -----

Participations	Capital	Q.P. détenue	Val. brute titres	Prêts avances	Chiffre d'affaires
	----- Capitaux propres	----- Divid. encaiss.	----- Val. nette titres	----- Cautions	----- Résultat
	-----	-----	-----	-----	-----