


2022 Environmental Science FR SAS

COMPTES ANNUELS

Exercice 2022

CERTIFIES CONFORMES

DocuSigned by:

404C3A7C7343404...

**Le Président
Eric Ruggirello**

COMPTE DE RESULTAT (partie 1)

2022 ENVIRONMENTAL SCIENCE FR SAS

Rubriques	France	Export	Net 2022	Net 2021
Vente de marchandises	3 859 804	1 084 298	4 944 102	
Production vendue de biens				
Production vendue de services	997 075	1 894 620	2 891 695	
CHIFFRES D'AFFAIRES NETS	4 856 880	2 978 918	7 835 797	
Production stockée				
Production immobilisée				
Subventions d'exploitation				
Reprises sur amortissements et provisions, transferts de charges			9 159	
Autres produits			143 924	
TOTAL DES PRODUITS D'EXPLOITATION			7 988 880	
Charges externes				
Achat de marchandises (y compris droits de douane)			1 929 468	
Variation de stock (marchandises)				
Achat de matières premières et autres approvisionnements (y compris droits de douane)			8 793 273	
Variation de stock (matières premières et approvisionnements)			(7 953 601)	
Autres achats et charges externes			4 048 287	
Total charges externes			6 817 427	
Impôts, taxes et assimilés			7 993	
Charges de personnel				
Salaires et traitements			3 492 862	
Charges sociales			2 054 753	
Total charges de personnel			5 547 614	
Dotations d'exploitation				
Dotations aux amortissements sur immobilisations			408 175	
Dotations aux provisions sur immobilisations				
Dotations aux provisions sur actif circulant			1 774	
Dotations aux provisions pour risques et charges			448 837	
Total dotations d'exploitation			858 787	
Autres charges d'exploitation			287 554	
TOTAL DES CHARGES D'EXPLOITATION			13 519 376	
RESULTAT D'EXPLOITATION			(5 530 496)	

COMPTE DE RESULTAT (partie 2)

2022 ENVIRONMENTAL SCIENCE FR SAS


Rubriques	Net 2022	Net 2021
RESULTAT D'EXPLOITATION	(5 530 496)	
Opérations en commun		
Bénéfice attribué ou perte transférée		
Perte supportée ou bénéfice transféré		
Produits financiers		
Produits financiers de participations		
Produits des autres valeurs mobilières et créances de l'actif immobilisé		
Autres intérêts et produits assimilés	12 150	
Reprises sur provisions et transferts de charges		
Différences positives de change		
Produits nets sur cessions de valeurs mobilières de placement		
Total des produits financiers	12 150	
Charges financières		
Dotations financières aux amortissements et provisions		
Intérêts et charges assimilées	137 794	
Différences négatives de change		
Charges nettes sur cessions de valeurs mobilières de placement		
Total des charges financières	137 794	
RESULTAT FINANCIER	(125 644)	
RESULTAT COURANT AVANT IMPOTS	(5 656 140)	
Produits exceptionnels		
Produits exceptionnels sur opérations de gestion		
Produits exceptionnels sur opérations en capital		
Reprises sur provisions et transferts de charges		
Total des produits exceptionnels		
Charges exceptionnelles		
Charges exceptionnelles sur opérations de gestion		
Charges exceptionnelles sur opérations en capital		
Dotations exceptionnelles aux amortissements et provisions		
Total des charges exceptionnelles		
RESULTAT EXCEPTIONNEL		
Participation des salariés aux résultats		
Impôts sur les bénéfices		
TOTAL DES PRODUITS	8 001 030	
TOTAL DES CHARGES	13 657 170	
BENEFICE ou PERTE	(5 656 140)	

2022 Environmental Science FR SAS

COMPTES ANNUELS

Exercice 2022

CERTIFIES CONFORMES

DocuSigned by:

404C3A7C7343404...

Le Président
Eric Ruggirello

BILAN ACTIF

Rubriques	Brut	Amortissement	Net 2022	Net 2021
CAPITAL SOUSCRIT NON APPELE				
Immobilisations incorporelles				
Frais d'établissement				
Frais de développement				
Concessions, brevets et droits similaires	6 447	1 723	4 724	
Fonds commercial	8 753 600	240 505	8 513 094	
Autres immobilisations incorporelles				
Avances acomptes				
Total immobilisations incorporelles	8 760 047	242 229	8 517 818	
Immobilisations corporelles				
Terrains				
Constructions				
Installations techniques, mat. et outillage industriels	5 375 847	162 376	5 213 471	
Autres immobilisations corporelles				
Immobilisations en cours	360 902		360 902	
Avances et acomptes	36 760		36 760	
Total immobilisations corporelles	5 773 509	162 376	5 611 133	
Immobilisations financières				
Participations évaluées par mise en équivalence				
Autres participations				
Créances rattachées à des participations				
Autres titres immobilisés				
Prêts				
Autres immobilisations financières	17 574		17 574	
Total immobilisations financières	17 574		17 574	
ACTIF IMMOBILISE	14 551 130	404 604	14 146 526	
Stocks				
Matières premières, approvisionnements	706 631	1 774	704 857	
En cours de production de biens				
En cours de production de services				
Produits intermédiaires et finis	1 006 356		1 006 356	
Marchandises	5 369 546		5 369 546	
Total des stocks	7 082 533	1 774	7 080 759	
Créances				
Avances et acomptes versés sur commandes	20 205		20 205	
Clients et comptes rattachés	7 944 954		7 944 954	
Autres Créances	305 555		305 555	
Capital souscrit et appelé, non versé				
Total des Créances	8 270 715		8 270 715	
Disponibilités et divers				
Valeurs mobilières dont actions propres :				
Disponibilités	2 261 021		2 261 021	
Total disponibilités et divers	2 261 021		2 261 021	
ACTIF CIRCULANT	17 614 269	1 774	17 612 494	
Charges constatées d'avance				
Frais d'émission d'emprunt à étaler				
Primes de remboursement des obligations				
Ecarts de conversion actif	25 040		25 040	
TOTAL GENERAL	32 190 439	406 379	31 784 060	

BILAN PASSIF**2022 ENVIRONMENTAL SCIENCE FR SAS**


Rubriques	Net 2022	Net 2021
Situation nette		
Capital social ou individuel		
Dont versé :	11 977 749	11 977 749
Primes d'émission, de fusion, d'apport, ...		
Écarts de réévaluation		
Réserve légale		
Réserves statutaires ou contractuelles		
Réserves réglementées		
Autres réserves		
Report à nouveau		
RÉSULTAT DE L'EXERCICE (bénéfice ou perte)	(5 656 140)	
Total situation nette	6 321 609	
Subventions d'investissement		
Provisions réglementées		
CAPITAUX PROPRES	6 321 609	
Produits des émissions de titres participatifs		
Avances conditionnées		
AUTRES FONDS PROPRES		
Provisions pour risques		
Provisions pour charges	4 928 037	
PROVISIONS POUR RISQUES ET CHARGES	4 928 037	
Dettes financières		
Emprunts obligataires convertibles		
Autres emprunts obligataires		
Emprunts et dettes auprès des établissements de crédit		
Emprunts et dettes financières divers	7 077 450	
Total dettes financières	7 077 450	
Dettes d'exploitation		
Avances et acomptes reçus sur commandes en cours		
Dettes fournisseurs et comptes rattachés	5 596 335	
Dettes fiscales et sociales	6 857 228	
Total dettes d'exploitation	12 453 563	
Dettes diverses		
Dettes sur immobilisations et comptes rattachés		
Autres dettes	969 189	
Total dettes diverses	969 189	
Comptes de régularisation		
Produits constatés d'avance		
DETTES	20 500 202	
Ecarts de conversion passif	34 212	
TOTAL GENERAL	31 784 060	

2022 Environmental Science FR SAS

COMPTES ANNUELS

Exercice 2022

CERTIFIES CONFORMES

DocuSigned by:

404C3A7C7343404...

Le Président
Eric Ruggirello

ANNEXE AUX COMPTES ANNUELS

Chapitre 1 - Présentation de la société et faits marquants de l'exercice

1.1. Présentation de la société

2022 ENVIRONMENTAL SCIENCE FR SAS, créée le 21/12/2021, a pour objet social toutes opérations concernant la recherche, le développement, la fabrication, la formulation, la transformation, l'enregistrement, le traitement, le conditionnement, l'achat, la vente, la représentation, la distribution sous toutes ses formes, l'importation, l'exploitation de produits chimiques de toute nature et a tous usages, de tous les produits destinés directement ou indirectement à l'agriculture et de produits destinés à la lutte contre tous types de nuisibles.

La société son siège social au 1 PL GIOVANNI DA VERRAZZANO, 69009 LYON, et détient des succursales localisées en Belgique, en Italie, au Kenya, au Royaume-Uni et au Pays-Bas. De plus, la société a également un bureau de liaison en Jordanie.

La durée de l'exercice est exceptionnellement de 13 mois et s'étend sur la période du 21/12/2021 au 31/12/2022.

Le total du bilan avant répartition de l'exercice clos le 31/12/2022 est de 31 784 060 euros. Le compte de résultat de l'exercice, présenté sous forme de liste, dégage un résultat de : (5 656 140) euros.

Les notes ou tableaux ci-après font partie intégrante des comptes annuels.

1.2. Faits marquants de la société

Acquisition d'un fonds de commerce

Le 4 octobre 2022, la société a procédé à l'acquisition de la totalité du fonds de commerce des Sciences Environnementales de Bayer, situé en France et dans d'autres pays d'Europe et d'Afrique pour un prix d'acquisition de 13 358 326,57 euros, net de l'indemnisation en numéraire relative aux passifs repris de 7 207 901 euros.

Selon les termes du contrat de cession d'actifs, les actifs et passifs identifiables acquis à la date d'acquisition incluaient des actifs vendus, dont des immobilisations corporelles, des stocks, des enregistrements et des données relatives aux produits, des fiches clients, des essais sur le terrain et des données biologiques, une infrastructure informatique, du matériel informatique pour l'utilisateur final, des droits logiciels, de la publicité, des supports marketing et certaines avances de paiements, et des passifs repris, dont des remises clients, des réclamations portant sur la qualité des produits et des réclamations de retour.

Modification de la valeur nominale des actions et du nombre d'action ancienne

En date du 4 octobre 2022, l'Associé Unique a pris les décisions :

- De modifier la valeur nominale des actions de la Société fixée à 100 euros pour la porter à 0,01 euro,
- De diviser chacune des actions de la Société, 1 action ancienne étant divisée en 10 000 actions nouvelles,
- D'Augmenter le nombre d'actions ordinaires composant le capital social de la Société pour le passer de 500 actions à 5 000 000 actions.

Augmentation de capital

En date du 4 octobre 2022, l'Associé Unique a pris la décision de procéder aux augmentations du capital social de la Société en numéraire successives suivantes :

- Augmentation du capital social de la Société d'une somme de 6 670 142,02 euros, par la création et l'émission, au pair de 667 014 202 actions ordinaires nouvelles, chacune d'une valeur nominale de 0,01 euro ;
- Augmentation du capital social de la Société d'une somme de 4 649 693,37 euros, par la création et l'émission, au pair de 464 969 337 actions ordinaires nouvelles, chacune d'une valeur nominale de 0,01 euro ;
- Augmentation du capital social de la Société d'une somme de 298 544,59 euros, par la création et l'émission, au pair de 29 854 459 actions ordinaires nouvelles de la Société, chacune d'une valeur nominale de 0,01 euro.

En conséquence de ces opérations, l'Associé Unique constate que le capital social de la Société est ainsi porté à la somme de EUR 11 668 379,99 divisé en 1 166 837 999 actions ordinaires d'une valeur nominale de EUR 0,01 chacune.

Puis, en date du 7 octobre 2022, l'Associé Unique a pris la décision de procéder à l'augmentation du capital social de la Société en numéraire d'une somme de 309 369,14 euros, par la création et l'émission, au pair de 30 936 914 actions ordinaires nouvelles de la Société, chacune d'une valeur nominale de 0,01 euro ;

En conséquence, l'Associé Unique constate que le capital social de la Société est ainsi porté à la somme de EUR 11 977 749,13 divisé en 1 197 774 913 actions ordinaires d'une valeur nominale de EUR 0,01 chacune.

Chapitre 2 – Principes, règles et méthodes comptables

2.1. Règles générales

Les comptes annuels de l'exercice clos le 31/12/2022 ont été établis selon les normes définies par le Plan Comptable Général approuvé par arrêté ministériel du 22/06/1999, la loi n° 83-353 du 30/04/1983 et le décret 83-1020 du 29/11/1983, et conformément aux dispositions des règlements comptables 2000-06 et 2003-07 sur les passifs, 2002-10 sur l'amortissement et la dépréciation des actifs et 2004-06 sur la définition, la comptabilisation et évaluation des actifs.

Les conventions générales comptables ont été appliquées en conformité avec le Plan Comptable Général, dans le respect du principe de prudence, et suivant les hypothèses de base suivantes :

- Continuité de l'exploitation,
- Indépendance des exercices,
- Permanence des méthodes comptables d'un exercice à l'autre,

et conformément aux règles générales d'établissement et de présentation des comptes annuels.

Seules sont exprimées les informations significatives. Sauf mention, les montants sont exprimés en Euros.

La méthode de base retenue pour l'évaluation des éléments inscrits en comptabilité est la méthode des coûts historiques.

Les principales méthodes utilisées sont présentées ci-après.

2.2. Immobilisations corporelles et incorporelles

Immobilisations

Les immobilisations corporelles et incorporelles sont évaluées :

- À leur coût d'acquisition pour les actifs acquis à titre onéreux ou à leur valeur vénale pour les actifs acquis à titre gratuit et par voie d'échange ;
- À leur coût de production pour les actifs produits par l'entreprise.

Le coût d'une immobilisation est constitué de son prix d'achat y compris les droits de douane et taxes non récupérables, après déduction des remises, rabais commerciaux et escomptes de règlement et de tous les coûts directement attribuables engagés pour mettre l'actif en place et en état de fonctionner selon l'utilisation prévue. Les coûts qui ne font pas partie du prix d'acquisition de l'immobilisation et qui ne peuvent pas être rattachés directement aux coûts rendus nécessaires pour mettre l'actif en place et en état de fonctionner conformément à l'utilisation prévue, sont comptabilisés en charges.

Le coût d'une immobilisation produite par l'entreprise pour elle-même est déterminé en utilisant les mêmes principes que pour une immobilisation acquise.

La méthode de ventilation par composant a été appliquée aux immobilisations, à l'exception de celles de faibles valeurs et/ou présentant une faible complexité.

Amortissement

Les amortissements pour dépréciation sont calculés suivant le mode linéaire et/ou dégressif en fonction de la durée de vie prévue :

Constructions : Linéaire – 30 ans

Installations générales et constructions : Linéaire – 3 à 15 ans

Matériel et outillage industriels : Linéaire – 3 à 15 ans

Matériel de bureau et informatique : Linéaire – 3 à 15 ans

Les amortissements sont calculés sur la durée réelle d'utilisation.

Par simplification, la durée d'amortissement retenue est la durée d'usage pour les biens non décomposables à l'origine.

Test de dépréciations

Conformément aux dispositions du règlement CRC 2002-10, depuis le 1^{er} janvier 2005, la société doit réaliser un test de dépréciation lorsqu'un indice interne ou externe laisse penser qu'un élément d'actif incorporel ou corporel a pu perdre notablement de la valeur.

Dans le cas où la valeur actuelle (valeur la plus élevée entre la valeur d'usage et la valeur vénale) des immobilisations devient inférieure à la valeur nette comptable, une dépréciation est enregistrée, ramenant la valeur nette comptable à la valeur actuelle.

Lorsqu'une dépréciation est enregistrée, la base amortissable de l'élément déprécié est modifiée ainsi que son plan d'amortissement. Le plan d'amortissement est susceptible d'être à nouveau modifié si l'actif recouvre ultérieurement de sa valeur.

2.3. Immobilisations financières

Les immobilisations financières sont évaluées à leur coût d'acquisition y compris les frais accessoires/ hors frais accessoires.

La valeur d'inventaire des titres correspond à la valeur d'utilité pour l'entreprise. Elle est déterminée en fonction de l'actif net de la filiale, de sa rentabilité et de ses perspectives d'avenir. Lorsque la valeur d'inventaire est inférieure au coût d'acquisition, une dépréciation est constituée du montant de la différence.

2.4. Stocks

Les coûts d'acquisition des stocks comprennent le prix d'achat, les droits de douane et autres taxes, à l'exclusion des taxes ultérieurement récupérables par l'entité auprès des administrations fiscales, ainsi que les frais de transport, de manutention et autres coûts directement attribuables au coût de revient des matières premières, des marchandises, des encours de production et des produits finis. Les rabais commerciaux, remises, escomptes de règlement et autres éléments similaires sont déduits pour déterminer les coûts d'acquisition.

Les produits fabriqués sont valorisés au coût de production comprenant les consommations, les charges directes et indirectes de production, les amortissements des biens concourant à la production. Le coût de la sous-activité est exclu de la valeur des stocks.

2.5. Créances et Dettes

Les créances sont enregistrées à leur valeur nominale. Une provision pour dépréciation est enregistrée lorsque la valeur d'inventaire est inférieure à la valeur comptable.

Opérations en devises

Au cours de l'exercice, les dettes et créances en devise sont comptabilisées au cours du jour de l'opération.

Les dettes et créances libellées en monnaies étrangères existant à la clôture de l'exercice sont converties au cours en vigueur à cette date.

La différence de conversion est inscrite au bilan en poste « écart de conversion ». Une provision pour risque est comptabilisée si la conversion fait apparaître une perte latente non compensée.

Les charges et produits en devises sont enregistrés pour leur contre-valeur à la date de l'opération.

2.6. Engagement de retraite

La convention collective de l'entreprise prévoit des indemnités de fin de carrière. Les engagements correspondants ont été constatés sous la forme de provision. Cette provision n'est pas déductible fiscalement, les dotations et reprises comptabilisées en compte de résultat sont neutralisées dans le résultat fiscal de la société.

L'indemnité de départ à la retraite est déterminée annuellement en appliquant au calcul de l'indemnité légale ou conventionnelle une méthode tenant compte des salaires projetés de fin de carrière, du taux de rotation du personnel, de l'espérance de vie et d'hypothèses d'actualisation des versements prévisibles.

Les hypothèses actuarielles retenues sont les suivantes :

- Taux d'actualisation : 3,85 %,
- Taux de croissance des salaires (inflation comprise) : 3,00 %,
- Age de départ à la retraite :
 - Cadre : 65 ans
 - Non Cadre : 62 ans
- Taux de rotation du personnel :

Age	Cadre	Non Cadre
Moins de 30 ans	3,00%	0,50%
30-34	2,50%	0,50%
35-39	2,00%	0,20%
40-44	1,50%	0,20%
45-49	1,00%	0,10%
50-54	0,50%	0,10%
55 et plus	0,00%	0,00%

- Table de taux de mortalité : TB/TD 2016-18,
- Méthode actuarielle : méthode des unités de crédit projetés

2.7. Provisions

Les provisions sont comptabilisées dès lors qu'il apparaît un passif dont l'échéance ou le montant ne peut pas être déterminé de façon précise.

Le passif est un élément du patrimoine ayant une valeur économique négative pour l'entité, c'est-à-dire une obligation de l'entreprise à l'égard d'un tiers dont il est probable ou certain qu'elle provoquera une sortie de ressources au bénéfice de ce tiers, sans contrepartie au moins équivalente attendue de celui-ci.

2.8. Disponibilités

A la clôture de l'exercice, les disponibilités libellées en devises étrangères sont converties au dernier cours officiel publié à la date de clôture des comptes.

Valeurs mobilières de placement

Les valeurs mobilières de placement figurent à l'actif pour leur valeur d'acquisition (prix d'achat et frais accessoires).

La dépréciation éventuelle est déterminée par comparaison entre la valeur d'acquisition et le dernier prix de marché connu à la clôture des comptes.

2.9. Reconnaissance du chiffre d'affaires

Le fait générateur de la comptabilisation du chiffre d'affaires est l'engagement.

2.10. Notion de résultat courant et de résultat exceptionnel

En application des recommandations comptables, les éléments des activités ordinaires même exceptionnels par leur fréquence ou leur montant sont repris dans le résultat courant.

Seuls les éléments ne se rapportant pas aux activités ordinaires de l'entreprise sont comptabilisés dans le résultat exceptionnel.

Chapitre 3 – Tableaux de l'annexe

3.1. Tableau des immobilisations

Rubriques	Valeur Brute début d'exercice	Reçus en apport	Acquisitions de l'exercice	Diminutions de l'exercice	Valeur Brute fin 2022
Immobilisations incorporelles					
Frais d'établissement et de développement					
Autres postes d'immobilisations incorporelles		8 753 600	6 447		8 760 047
Total des immobilisations incorporelles		8 753 600	6 447		8 760 047
Immobilisations corporelles					
Terrains					
Constructions sur sol propre					
Constructions sur sol d'autrui					
Installations générales, agencement des constructions					
Installations techniques, matériel et outillages industriels		5 099 783	276 064		5 375 847
Installation générales, agencés, aménagements divers					
Matériel de transport					
Matériel de bureau et mobilier informatique					
Emballages récupérables et divers					
Immobilisations corporelles en cours			360 902		360 902
Avances et acomptes			36 760		36 760
Total des immobilisations corporelles		5 099 783	673 414		5 773 509
Immobilisations financières					
Participations évaluées par mise en équivalence					
Autres participations					
Autres titres immobilisés					
Prêts et autres immobilisations financières			17 574		17 574
Total des immobilisations financières			17 574		17 574
TOTAL GENERAL		13 853 382	687 748		14 551 130

3.2. Détail des amortissements

Rubriques	Valeur début d'exercice	Augmentations Dotations	Diminutions Reprises	Valeur Brute fin 2022
Immobilisations incorporelles				
Frais d'établissement, de recherche et de développement.				
Autres postes d'immobilisations incorporelles		242 229		242 229
Total des immobilisations incorporelles		242 229		242 229
Immobilisations corporelles				
Terrains				
Constructions sur sol propre				
Constructions sur sol d'autrui				
Installations générales, agencements des constructions.				
Installations techniques, matériel et outillage industriel		162 376		162 376
Installations générales, agencements, aménagements				
Matériel de transport				
Matériel de bureau et informatique, mobilier				
Emballages récupérables et divers				
Total des immobilisations corporelles		162 376		162 376
TOTAL GENERAL		(*) 404 604		404 604

(*) Le montant des augmentations des amortissements au bilan ne correspond pas au montant des dotations aux amortissements au compte de résultat en raison de l'impact du change d'un montant de 3 571 euros, concernant les amortissements des immobilisations détenues par la succursale anglaise.

3.3. Etat des échéances des créances et dettes

Etat des créances	Montant brut	A 1 an au plus	A plus d'1 an
Créances rattachées à des participations			
Prêts (1) (2)			
Autres immobilisations financières	17 574	17 574	
Total actif immobilisé	17 574	17 574	
Clients douteux ou litigieux			
Autres créances clients	7 944 954	7 944 954	
Créances représentatives de titres prêtés			
Personnel et comptes rattachés			
Sécurité sociale et autres organismes sociaux			
Impôts sur les bénéfices			
Taxe sur la valeur ajoutée	173 503	173 503	
Autres impôts, taxes et versements assimilés			
Divers			
Groupe et associés (2)	132 052	132 052	
Débiteurs divers			
Total actif circulant	8 250 510	8 250 510	
Charges constatées d'avance			
TOTAL GENERAL	8 268 084	8 268 084	
(1) Montant des prêts accordés en cours d'exercice			
(1) Montant des remboursements obtenus en cours d'exercice			
(2) Prêts et avances consentis aux entreprises associées			

Etat des dettes	Montant brut	A 1 an au plus	A plus d'1 an 5 ans au plus	A plus de 5 ans
Emprunts obligataires convertibles (1)				
Autres emprunts obligataires (1)				
Emprunts et dettes auprès des Ets de crédit à un an maxi				
Emprunts et dettes auprès des Ets de crédit à + d'un an				
Emprunts et dettes financières divers (1) (2)	7 077 450	137 646		6 939 804
Fournisseurs et comptes rattachés	5 596 335	5 596 335		
Personnel et comptes rattachés	3 474 083	3 474 083		
Sécurité sociale et autres organismes sociaux	2 635 658	2 635 658		
Impôts sur les bénéfices				
Taxe sur la valeur ajoutée	361 070	361 070		
Obligations cautionnées				
Autres impôts, taxes et assimilés	386 417	386 417		
Dettes sur immobilisations et comptes rattachés				
Groupe et associés (2)				
Autres dettes	969 189	969 189		
Dette représentative de titres empruntés				
Produits constatés d'avance				
TOTAL GENERAL	20 500 202	13 560 398		6 939 804
(1) Emprunts souscrits en cours d'exercice	6 939 804			
(1) Emprunts remboursés en cours d'exercice				
(2) Montant des emprunts et dettes dus aux associés				

3.4. Provisions inscrites au bilan

Nature des provisions	Montant Début d'exercice	Reçus en apport	Augmentations : Dotations de l'exercice	Diminutions : Reprises de l'exercice	Montant à fin 2022
Provisions réglementées					
Provisions pour reconstitution des gisements					
Provisions pour investissement					
Provisions pour hausse des prix					
Amortissements dérogatoires					
Dont majorations exceptionnelles de 30%					
Provisions pour prêts d'installation					
Autres provisions réglementées					
Total des provisions réglementées					
Provisions pour risques et charges					
Provisions pour litiges					
Provisions pour garanties données aux clients					
Provisions pour pertes sur marchés à terme					
Provisions pour amendes et pénalités					
Provisions pour pertes de change					
Provisions pour pensions et obligations similaires		4 488 359	72 837	9 159	4 552 037
Provisions pour impôts					
Provisions pour renouvellement des immobilisations					
Provisions pour gros entretien et grandes révisions					
Prov. pour charges soc. et fisc. sur congés à payer					
Autres provisions pour risques et charges			376 000		376 000
Total des provisions pour risques et charges		4 488 359	448 837	9 159	4 928 037
Provisions pour dépréciation					
Sur immobilisations incorporelles					
Sur immobilisations corporelles					
Sur immobilisation de titres mis en équivalence					
Sur immobilisation de titres de participation					
Sur autres immobilisations financières					
Sur stocks et en-cours			1 774		1 774
Sur comptes clients					
Autres provisions dépréciations					
Total des provisions pour dépréciation			1 774		1 774
TOTAL GENERAL		4 488 359	450 611	9 159	4 929 811

3.5. Charges à payer

Nature des charges	2022	
Dettes financières		
Emprunts obligataires convertibles		
Autres emprunts obligataires		
Emprunts et dettes auprès des établissements de crédit		
Emprunts et dettes financières divers	137 646	
Avances et acomptes reçus sur commande en cours		
Total dettes financières	137 646	
Dettes d'exploitation		
Dettes fournisseurs et comptes rattachés	3 334 987	
Dettes fiscales et sociales	5 132 178	
Dettes diverses		
Dettes sur immobilisations et comptes rattachés		
Autres dettes	905 976	
Total dettes d'exploitation	9 373 141	
TOTAL GENERAL	9 510 787	

3.6. Produits à recevoir

Produits à recevoir	2022	
Immobilisations financières		
Créances rattachées à des participations		
Autres immobilisations financières		
Total immobilisations financières		
Créances		
Créances clients et comptes rattachés	2 612 054	
Autres créances		
Total créances	2 612 054	
Disponibilités et divers		
Valeurs mobilières de placement		
Disponibilités		
Total disponibilités et divers		
Autres		
Total autres		
TOTAL GENERAL	2 612 054	

3.7. Effectif moyen

Catégories	Effectif moyen salarié	
	2022	
Cadres	124	
Agents de maîtrise		
Employés et techniciens	32	
TOTAL GENERAL	156	

Chapitre 4 - Notes sur le bilan et le compte de résultat

4.1. Actif immobilisé

4.1.1. Fonds commercial

La société 2022 ENVIRONMENTAL SCIENCE FR SAS détient un fonds commercial d'un montant de 8 753 600 €, reçu dans le cadre de l'acquisition du fonds de commerce des Sciences Environnementales de Bayer. Ce fond commercial est composé d'un portefeuille client valorisé à 7 696 172 euros avec une durée de vie estimée à 8 ans et d'un goodwill d'un montant de 1 057 428 euros.

4.1.2. Détail des autres immobilisations financières

Les autres immobilisations financières sont composées de dépôt de garantie pour 17 574 euros.

4.2. Capitaux propres

4.2.1. Capital social

Le capital social se compose de 1 197 774 913 actions d'une valeur nominale de 0,01 euros.

4.2.2. Tableau de variation des capitaux propres

Capitaux propres	21/12/2021	Affectation du résultat N-1	Augmentation	Diminution	31/12/2022
Capital social			11 977 749		11 977 749
Prime					
Réserves légales					
Autres réserves					
Report à nouveau					
Résultat de l'exercice			(5 656 140)		(5 656 140)
Provisions réglementées					
TOTAL GENERAL			6 321 609		6 321 609

S'agissant du 1^{er} exercice social, aucune affectation de résultat n'a eu lieu et constatée au cours de l'exercice.

4.2.3. Provisions pour risques et charges

Ci-dessous le détail entre les provisions pour risques dotées et reprises au cours de l'exercice :

	Montant Début 21/12/2021	Reçus en apport	Dotations sur l'exercice	Reprises sur l'exercice	Solde au 31/12/2022
Provision Retraite		2 637 004	56 627	1 159	2 692 472
Provision Médaille du travail		1 851 355	16 210	8 000	1 859 565
Provision pour indemnités de rupture			376 000		376 000
Total		4 488 359	448 837	9 159	4 928 037

4.3. Accroissement et Allègement futurs d'impôts

Au 31 décembre 2022, les accroissements et allègements futur d'impôts aux bornes du siège de la société en France, soit sans tenir compte de ses succursales étrangères, sont les suivants :

Accroissements futurs d'impôts	Montant
Néant	-
Total	0

Allègements futurs d'impôts	Montant
Provision Retraite	2 216 000
Provision pour indemnités de rupture	376 000
Déficits reportables	1 572 445
Total	3 788 445

Accroissements et allègements futurs d'impôts net	(3 788 445)
--	--------------------

4.4. Transfert de charges d'exploitation et financières

Au titre de l'exercice, aucun montant de transfert de charge n'a été constaté.

4.5. Participation des salariés

Au titre de l'exercice, aucun montant de participation n'a été constaté.

Chapitre 5 – Autres informations

5.1. Informations sur les dirigeants

5.1.1. Rémunérations allouées aux dirigeants et aux membres des organes de direction

Aucune information n'est communiquée dans la mesure où cela reviendrait à donner une information individuelle.

5.2. Identité de la société mère consolidant les comptes de la société

Les comptes de la société sont intégrés globalement dans ceux de :

Dénomination sociale : CD Investment Limited Partnership

Forme : Limited Partnership

Au capital de : 701 242 000 actions pour une valeur de 701 242 000 USD


Adresse du siège social : East Wing, Trafalgar Court, Les Banques, GY1 3PP, St Peter Port Guernsey

5.3. Engagements hors bilan

Néant.

5.4. Evénements postérieurs à la clôture

Néant.

DocuSigned by:

404C3A7C7343404...

2022 ENVIRONMENTAL SCIENCE FR SAS

Société par actions simplifiée

Au capital de 11.977.749,12 euros

Siège social : 1 Place Giovanni Da Verrazzano – 69009 Lyon
909 336 851 RCS Lyon

(la « **Société** ») / (The “**Company**”)

**PROCES-VERBAL DES DECISIONS
DE L'ASSOCIE UNIQUE
EN DATE DU 29 DECEMBRE 2023**

La société **Discovery RoW Bidco 1 Limited**, société soumise au droit de Jersey, dont le siège social se situe Aztec Group House, 11-15 Seaton Place, St. Helier, JE4 0QH à Jersey, immatriculée à la Jersey Financial Services Commission sous le numéro 143416, représentée par Anthony Cardona, dûment autorisé à l'effet des présentes,

Propriétaire de la totalité des actions, entièrement libérées, représentant la totalité du capital social de la Société,

En sa qualité d'associé unique de la Société (l' « **Associé Unique** »),

1. Déclare être appelée à se prononcer sur l'ordre du jour suivant :

- Examen du Rapport de gestion du Président sur les comptes de l'exercice clos le 31 décembre 2022 ;
- Approbation des comptes de l'exercice clos le 31 décembre 2022 ;
- Quitus au Président de la Société ;
- Affectation du résultat de l'exercice clos le 31 décembre 2022 ;
- Examen des conventions visées à l'article L. 227-10 du Code de commerce ;
- Nomination d'un Commissaire aux comptes titulaire ;
- Pouvoirs en vue de formalités.

2. Déclare avoir été mis en possession les documents suivants dans les délais légaux et statutaires :

- Comptes annuels arrêtés au 31 décembre

**MINUTES OF THE RESOLUTIONS
OF THE SOLE SHAREHOLDER
DATED 29 DECEMBER 2023**

The company **Discovery RoW Bidco 1 Limited**, a company incorporated under the laws of Jersey, having its registered office at Aztec Group House, 11-15 Seaton Place, St. Helier, JE4 0QH à Jersey, registered with the Jersey Financial Services Commission under number 143416, represented by Anthony Cardona, duly authorized for the purpose hereof,

Holder of the shares, entirely released, constituting the totality of the share capital of the Company,

Acting in its capacity as sole shareholder of the Company (the '**Sole Shareholder**'),

1. Hereby declares to have been called upon to rule on the following agenda:

- Examination of the Management Report concerning the accounts for the financial year ended 31 December 2022;
- Approval of the accounts for the financial year ended 31 December 2022;
- Release of liability to the Chairman;
- Allocation of the results of the financial year ended 31 December 2022;
- Examination of the third-party transactions referred to in Article L. 227-10 of the French commercial Code;
- Appointment of a Statutory Auditor;
- Powers to carry out formalities.

2. Hereby declares having been provided with the following documents within the prescribed time limits:

- annual accounts ended on 31 December

2022 ;

- Rapport de gestion du Président ;
- Ordonnances de report de l'approbation des comptes jusqu'au 30 septembre 2023 puis jusqu'au 31 décembre 2023 accordées par le Président du Tribunal de Commerce de Lyon ;
- Exemplaire des statuts ;

3. Déclare avoir pris les décisions suivantes :

PREMIERE DECISION

L'Associé Unique, après avoir pris connaissance des comptes de l'exercice clos le 31 décembre 2022, comprenant le bilan, le compte de résultat et l'annexe, ainsi que du Rapport de gestion du Président, approuve les comptes annuels de l'exercice clos le 31 décembre 2022, tels qu'ils lui ont été présentés, et qui font apparaître, pour ledit exercice, une perte de (5.656.140) euros.

L'Associé Unique approuve également les opérations traduites dans ces comptes et résumées dans le Rapport de gestion du Président.

L'Associé Unique prend acte qu'une somme de 41.142,49 euros a été enregistrée au titre des charges non déductibles fiscalement telles que visées aux articles 223 quater et 223 quinquies du Code Général des Impôts au cours de l'exercice écoulé.

L'Associé Unique prend acte, conformément aux dispositions de l'article 243 *bis* du Code Général des Impôts, qu'il n'a été procédé à aucune distribution de dividendes depuis l'immatriculation de la Société.

En conséquence, l'Associé Unique donne quitus entier au Président pour l'exercice clos le 31 décembre 2022.

DEUXIEME DECISION

L'Associé Unique, sur proposition du Président, décide d'affecter la perte de l'exercice clos le 31 décembre 2022, soit (5.656.140) euros, au Report à nouveau qui deviendra débiteur à hauteur de (5.656.140) euros après affectation.

2022;

- Management Report of the Chairman;
- Decisions to postpone the approval of the accounts until 30 September 2023 then until 31 December 2023 granted by the President of the Lyon Commercial Court;
- Copy of the Articles of Association;

3. Hereby declares having adopted the following resolutions:

FIRST RESOLUTION

The Sole Shareholder, having acknowledged the accounts for the financial year ended 31 December 2022, including the balance sheet, the results account and the annex, as well as the Management Report, approves the annual accounts of the financial year ended 31 December 2022 as presented, and which show, for said financial year, a loss of EUR (5,656,140).

The Sole Shareholder also approves the operations appearing in these accounts and summarised in the Management Report of the Chairman.

The Sole Shareholder notes that a fiscally non-deductible charge as referred to in articles 223 quater et 223 quinquies of the French General Tax Code was incurred by the Company in the course of the previous financial year for an amount of EUR 41,142. 49.

The Sole Shareholder takes notes, in accordance with Article 243 *bis* of the General Tax Code, that that no distribution of dividends has taken place since the incorporation of the Company.

Consequently, the Sole Shareholder gives a release from liability to the Chairman for his management duties during the past financial period.

SECOND RESOLUTION

The Sole Shareholder, on the Chairman's proposition, decides to allocate the loss of the financial year ended 31 December 2022, i.e. EUR (5,656,140) to the Carry forward account, which will show a debit balance of EUR (5,656,140) after the allocation.

TROISIÈME DÉCISION

L'Associé Unique, constatant qu'au 31 décembre 2022, la Société dépasse 2 des 3 seuils rendant la nomination d'un Commissaire aux comptes titulaire obligatoire, décide de nommer en qualité de Commissaire aux comptes titulaire de la Société, la société PricewaterhouseCoopers Audit, société par actions simplifiée ayant son siège social sis 63 rue de Villiers – 92200 Neuilly-sur-Seine et immatriculée au Registre du commerce et des sociétés de Nanterre sous le numéro B 672 006 483, pour une durée de six exercices, soit jusqu'à la décision de l'Associé Unique appelé à statuer sur l'exercice clos le 31 décembre 2028.

Le Commissaire aux comptes a fait savoir par avance qu'il acceptait cette mission et n'était frappé d'aucune mesure ou incompatibilité susceptible de lui en interdire l'exercice.

QUATRIÈME DÉCISION

L'Associé Unique, prend acte qu'au cours de l'exercice écoulé, la Société n'a conclu aucune convention entrant dans le champ de l'article L. 227-10 du Code de commerce.

CINQUIÈME DÉCISION

L'Associé Unique donne tous pouvoirs au porteur d'un original, de copies ou d'extraits du présent procès-verbal pour remplir toutes formalités légales.

De tout ce que dessus, l'Associé Unique a dressé et signé le présent procès-verbal.

THIRD RESOLUTION

The Sole Shareholder, noting that as of 31 December 2022, the Company exceeds 2 of the 3 thresholds making the appointment of a Statutory Auditor mandatory, decides to appoint as Statutory Auditor of the Company, the company PricewaterhouseCoopers Audit, a simplified joint stock company having its registered office at 63 rue de Villiers – 92200 Neuilly-sur-Seine and registered in the Nanterre Trade and Companies Register under number B 672 006 483, for a period of six financial years, i.e. until the decision of the Sole Shareholder called to rule on the financial year ending 31 December 2028.

The Statutory Auditor has indicated in advance that he accepts this mission and is not subject to any measure or incompatibility likely to prohibit him from carrying out it.

FOURTH RESOLUTION

The Sole Shareholder acknowledges that, during the past financial year, the Company did not enter into any third-party transaction referred to in Article L. 227-10 of the French Commercial Code.

FIFTH RESOLUTION

The Sole Shareholder grants all powers to the bearer of an original, copies or extracts of these minutes to carry out all legal formalities.

Of all the above, the Sole Shareholder has drawn up and signed the present minutes.

DocuSigned by:

BD0C6B4A088848F...

Discovery RoW Bidco 1 Limited
L'Associé Unique / The Sole Shareholder
Représenté par/ Represented by Anthony Cardona