

Compte de Résultat

		30/06/2023		30/06/2022	
		12 mois	% C.A.	12 mois	% C.A.
PRODUITS D'EXPLOITATION	Ventes de marchandises	501 812	69,66	395 391	65,58
	Production vendue (Biens)				
	Production vendue (Services et Travaux)	218 599	30,34	207 512	34,42
	Montant net du chiffre d'affaires	720 411	100,00	602 903	100,00
	Production stockée				
	Production immobilisée				
	Subventions d'exploitation				
	Reprises sur provisions et amortissements, transfert de charges	3 200	0,44	4 240	0,70
	Autres produits	29		25	
	Total des produits d'exploitation	723 640	100,45	607 168	100,71
CHARGES D'EXPLOITATION	Achats de marchandises	98 683	13,70	93 302	15,48
	Variation de stock	(1 974)	-0,27	(6 902)	-1,14
	Achats de matières et autres approvisionnements	19 834	2,75	26 723	4,43
	Variation de stock	(20 117)	-2,79		
	Autres achats et charges externes	195 675	27,16	172 022	28,53
	Impôts, taxes et versements assimilés	3 378	0,47	4 607	0,76
	Salaires et traitements	168 683	23,41	155 715	25,83
	Charges sociales du personnel	74 473	10,34	73 756	12,23
	Cotisations personnelles de l'exploitant				
	Dotations aux amortissements, aux dépréciations et aux provisions	37 156	5,16	25 780	4,28
	Autres charges	3 187	0,44	904	0,15
		Total des charges d'exploitation	578 979	80,37	545 907
	RESULTAT D'EXPLOITATION	144 661	20,08	61 261	10,16
PRODUITS FINANCIERS Opéra. comm.	Bénéfice attribué ou perte transférée				
	Perte supportée ou bénéfice transféré				
	De participations (3)				
	D'autres valeurs mobilières et créances d'actif immobilisé (3)				
	Autres intérêts et produits assimilés (3)	1 203	0,17		
	Reprises sur provisions et dépréciations et transfert de charges				
	Différences positives de change				
	Produits nets sur cessions de valeurs mobilières de placement				
	Total des produits financiers	1 203	0,17		
CHARGES FINANCIERES	Dotations aux amortissements, aux dépréciations et aux provisions				
	Intérêts et charges assimilées (4)	2 133	0,30	1 069	0,18
	Différences négatives de change				
	Charges nettes sur cessions de valeurs mobilières de placement				
	Total des charges financières	2 133	0,30	1 069	0,18
	RESULTAT FINANCIER	(930)	-0,13	(1 069)	-0,18
	RESULTAT COURANT AVANT IMPOTS	143 731	19,95	60 192	9,98
	Total des produits exceptionnels	8 650	1,20	536	0,09
	Total des charges exceptionnelles	6 328	0,88	201	0,03
	RESULTAT EXCEPTIONNEL	2 322	0,32	335	0,06
	PARTICIPATION DES SALARIES				
	IMPOTS SUR LES BENEFICES	32 307	4,48	11 709	1,94
	TOTAL DES PRODUITS	733 493	101,82	607 704	100,80
	TOTAL DES CHARGES	619 746	86,03	558 886	92,70
	RESULTAT DE L'EXERCICE	113 746	15,79	48 818	8,10

2A SECURITE

Société par actions simplifiée

Au capital de 54 000 euros

Siège social : 20 Rue du 8 Mai 1945

61570 ALMENECHES

R.C.S. ALENCON 523 636 322

RAPPORT DE GESTION ANNUEL EXERCICE SOCIAL CLOS LE 30 JUIN 2023

Messieurs,

Conformément à la loi et aux statuts de notre société, nous vous avons réunis en Assemblée Générale Annuelle afin de vous rendre compte de la situation et de l'activité de notre Société durant l'exercice clos le 30 juin 2023 et de soumettre à votre approbation les comptes annuels dudit exercice.

Les convocations prescrites vous ont été régulièrement adressées et tous les documents et pièces prévus par la réglementation en vigueur ont été tenus à votre disposition au siège social dans les délais légaux.

I - PRÉSENTATION DES COMPTES ET RÉSULTATS

Les comptes annuels soumis à votre approbation sont présentés suivant les dispositions comptables légales et réglementaires en vigueur.

Le chiffre d'affaires de l'exercice s'est élevé à 720 411 euros contre 602 903 euros l'exercice précédent, soit une hausse de 19.49 %.


Les charges d'exploitation, représentent pour la même période un montant de 578 979 euros, dotations aux amortissements incluses pour 37 156 euros, contre un montant global de charges d'exploitation de 545 907 euros pour l'exercice clos en 2022 soit une hausse de 6.06 %.

Le résultat d'exploitation de l'exercice est bénéficiaire de 144 661 euros.

Compte tenu du résultats financier déficitaire de 930 euros et du résultat exceptionnel bénéficiaire de 2322 euros, le résultat net de l'exercice est bénéficiaire de 113 746 euros.

Vous trouverez dans l'Annexe toutes informations complémentaires sur les comptes de l'exercice écoulé.

Certifié conforme



III - ACTIVITÉ DE LA SOCIÉTÉ ET PERSPECTIVES D'AVENIR

Notre résultat a connu une bonne progression liée à l'augmentation de notre chiffre d'affaires et également la maîtrise des charges d'exploitation.

Les charges d'exploitation se répartissent de la façon suivante :

<i>Comptes</i>	<i>Exercice</i>		<i>Variation</i>	
	<i>30/06/2023</i>	<i>30/06/2022</i>	<i>Montant</i>	<i>%</i>
Achats de marchandises	96 709	86 400	+10 309	+11.93%
Achats de matières premières et autres appro	-283	26 723	-26 440	-98.94%
Autres achats et charges externes	195 675	172 022	+23 653	+13.75%
Impôts, taxes et versements assimilés	3 378	4 607	-1 129	-26.68%
Salaires	168 683	155 715	+12 968	+8.33%
Charges sociales du personnel	74 473	73 756	+717	+0.97%
Dotation aux amortissements sur immobilisations	37 156	25 780	+11 376	+44.13%
Autres charges de gestion courante	3 187	904	+2 283	+252.67%
Total des charges d'exploitation	578 979	545 907	+33 072	+6.06%

Nous vous informons que le montant des investissements s'élève à 96 340 euros en installation technique, matériel outillage industriels, matériel de transport pour l'exercice 2023.

Les perspectives d'activité de l'exercice en cours restent favorables pour l'exercice à venir.

III - RÉSULTATS - AFFECTATION

L'Assemblée Générale décide d'affecter le bénéfice de l'exercice s'élevant à 113 746 euros de la manière suivante :

- 43 000 euros bruts au titre de la distribution de dividendes aux associés, à compter du 1^{er} novembre 2023,
- 70 746 euros soit le solde au poste « autres réserves » qui passera d'un solde créditeur de 200 246 euros à 270 992 euros.

Nous vous indiquons qu'il n'y a pas eu de distribution de dividendes sur les trois exercices antérieurs.

IV - CONVENTIONS VISÉES A L'ARTICLE L.223-19 DU CODE DE COMMERCE

Le Président précise qu'il a établi, conformément à l'article L.223-19 du Code de commerce le rapport spécial qui est prévu par ce texte, relatif aux conventions intervenues entre lui-même et la société.


V - DÉPENSES NON DÉDUCTIBLES FISCALEMENT

Conformément aux dispositions de l'article 223 quater du code général des impôts, nous vous informons que les comptes de l'exercice écoulé ne prennent pas en charge de dépenses somptuaires non déductibles du résultat fiscal, au regard de l'article 39-4 du même Code.

*
* *
*

Nous espérons que ces diverses propositions emporteront votre approbation et que vous voudrez bien donner à votre Président quitus de sa gestion pour l'exercice social sur les comptes duquel vous avez à vous prononcer et nous vous inviterons à adopter les résolutions qui vous sont soumises.

Le Président



2A SECURITE

Société par actions simplifiée

Au capital de 50 000 euros

Siège social : 20 rue du 8 Mai 1945

61570 ALMENECHES

R.C.S. ALENCON 523 636 322

ASSEMBLÉE GÉNÉRALE
DU 2 OCTOBRE 2023
AFFECTATION DU RÉSULTAT DE L'EXERCICE CLOS
LE 30 JUIN 2023

DEUXIÈME RÉOLUTION


L'Assemblée Générale décide d'affecter le bénéfice de l'exercice s'élevant à 113 746 euros de la manière suivante :

- 43 000 euros bruts au titre de la distribution de dividendes aux associés, à compter du 1^{er} novembre 2023,
- 70 746 euros soit le solde au poste « autres réserves » qui passera d'un solde créditeur de 200 246 euros à 270 992 euros.

Afin de nous conformer aux dispositions de l'article 243 bis du Code général des impôts, il est rappelé qu'il n'y a pas eu de distribution de dividendes au cours des trois derniers exercices.

Cette résolution est adoptée à l'unanimité.

Certifié conforme
Le Président



Règles et Méthodes Comptables

Etat exprimé en euros

Les comptes annuels de l'exercice ont été élaborés et présentés conformément aux règles générales applicables en la matière et dans le respect du principe de prudence.

Le bilan de l'exercice présente un total de **627 686** euros.

Le compte de résultat, présenté sous forme de liste, affiche un total **produits** de **733 493** euros et un total **charges** de **619 746** euros, dégageant ainsi un **résultat** de **113 746** euros.

L'exercice considéré débute le **01/07/2022** et finit le **30/06/2023**.

Il a une durée de **12** mois.

Les conventions générales comptables ont été appliquées conformément aux hypothèses de base:

- continuité de l'exploitation.
- permanence des méthodes comptables d'un exercice à l'autre.
- indépendance des exercices.

La méthode de base retenue pour l'évaluation des éléments inscrits en comptabilité est la méthode des coûts historiques.

Aucun changement dans les méthodes d'évaluation et dans les méthodes de présentation n'a été apporté.

Les principales méthodes utilisées sont :

Immobilisations

Les immobilisations corporelles sont évaluées à leur coût d'acquisition (prix d'achat et frais accessoires, hors frais d'acquisition des immobilisations) ou à leur coût de production.

Les amortissements pour dépréciation sont calculés suivant le mode linéaire en fonction de la durée normale d'utilisation des biens.

Les éléments non amortissables de l'actif immobilisé sont inscrits pour leur valeur brute constituée par le coût d'achat hors frais accessoires. Lorsque la valeur d'inventaire est inférieure à la valeur brute, une provision pour dépréciation est constituée du montant de la différence.

Règles et Méthodes Comptables

Etat exprimé en euros

Stocks et en cours

Les matières et marchandises ont été évaluées à leur coût d'acquisition (prix d'achat et frais accessoires).

Les produits en cours de production ont été évalués à leur coût de production.

Une provision pour dépréciation des stocks égale à la différence entre la valeur brute et le cours du jour ou la valeur de réalisation déduction faite des frais proportionnels de vente, est effectuée lorsque cette valeur brute est supérieure.

Créances et dettes

Les créances et les dettes ont été évaluées pour leur valeur nominale.

Les créances ont, le cas échéant, été dépréciées par voie de provision pour tenir compte des difficultés de recouvrement auxquelles elles étaient susceptibles de donner lieu.

Disponibilités

Les liquidités disponibles en banque ou en caisse ont été évaluées pour leur valeur nominale.

Achats

Les frais accessoires d'achat payés à des tiers n'ont pas été incorporés dans les comptes d'achat, mais ont été comptabilisés dans les différents comptes de charge correspondant à leur nature.

Immobilisations

Etat exprimé en euros

	Valeurs brutes début d'exercice	Mouvements de l'exercice				Valeurs brutes au 30/06/2023
		Augmentations		Diminutions		
		Réévaluations	Acquisitions	Virt p.à p.	Cessions	
INCORPORELLES						
Frais d'établissement et de développement						
Autres	478					478
TOTAL IMMOBILISATIONS INCORPORELLES	478					478
CORPORELLES						
Terrains						
Constructions sur sol propre sur sol d'autrui instal. agencet aménagement						
Instal technique, matériel outillage industriels	134 346		23 625			157 971
Instal., agencement, aménagement divers	109 263		614			109 877
Matériel de transport	92 831		69 963		13 490	149 304
Matériel de bureau, mobilier	10 497		2 137			12 634
Emballages récupérables et divers						
Immobilisations corporelles en cours						
Avances et acomptes						
TOTAL IMMOBILISATIONS CORPORELLES	346 936		96 340		13 490	429 786
FINANCIERES						
Participations évaluées en équivalence						
Autres participations						
Autres titres immobilisés						
Prêts et autres immobilisations financières	3 078					3 078
TOTAL IMMOBILISATIONS FINANCIERES	3 078					3 078
TOTAL	350 492		96 340		13 490	433 342

--	--	--	--	--	--

Amortissements

Etat exprimé en euros		Amortissements début d'exercice	Mouvements de l'exercice		Amortissements au 30/06/2023
			Dotations	Diminutions	
INCORPORELLES	Frais d'établissement et de développement				
	Fonds commercial				
	Autres immobilisations incorporelles	478			478
	TOTAL IMMOBILISATIONS INCORPORELLES	478			478
CORPORELLES	Terrains				
	Constructions sur sol propre sur sol d'autrui instal. agencement aménagement				
	Instal technique, matériel outillage industriels	65 238	15 922		81 160
	Autres Instal., agencement, aménagement divers	74 229	4 158		78 388
	Matériel de transport	70 441	15 692	7 337	78 795
	Matériel de bureau, mobilier	8 557	1 384		9 942
	Emballages récupérables et divers				
	TOTAL IMMOBILISATIONS CORPORELLES	218 466	37 156	7 337	248 285
TOTAL		218 944	37 156	7 337	248 763

Ventilation des mouvements affectant la provision pour amortissements dérogatoires							
	Dotations			Reprises			Mouvement net des amortisse- ment à la fin de l'exercice
	Différentiel de durée et autre	Mode dégressif	Amort. fiscal exceptionnel	Différentiel de durée et autre	Mode dégressif	Amort. fiscal exceptionnel	
Frais d'établissement et de développement							
Fonds commercial							
Autres immobilisations incorporelles							
TOTAL IMMOB INCORPORELLES							
Terrains							
Constructions sur sol propre sur sol d'autrui instal, agencement, aménag.							
Instal. technique matériel outillage industriels							
Instal générales Agenct aménagt divers							
Matériel de transport							
Matériel de bureau, informatique, mobilier							
Emballages récupérables, divers							
TOTAL IMMOB CORPORELLES							
Frais d'acquisition de titres de participation							
TOTAL							
TOTAL GENERAL NON VENTILE							

Créances et Dettes

Etat exprimé en euros		30/06/2023	1 an au plus	plus d'1 an
CREANCES	Créances rattachées à des participations			
	Prêts (1) (2)			
	Autres immobilisations financières	3 078	3 078	
	Clients douteux ou litigieux			
	Autres créances clients	242 852	242 852	
	Créances représentatives des titres prêtés			
	Personnel et comptes rattachés			
	Sécurité sociale et autres organismes sociaux			
	Impôts sur les bénéfices			
	Taxes sur la valeur ajoutée	18 278	18 278	
	Autres impôts, taxes versements assimilés			
Divers				
Groupe et associés (2)	354	354		
Débiteurs divers				
Charges constatées d'avances	5 310	5 310		
TOTAL DES CREANCES		269 872	269 872	
(1) Prêts accordés en cours d'exercice				
(1) Remboursements obtenus en cours d'exercice				
(2) Prêts et avances consentis aux associés (personnes physiques)		354		

		30/06/2023	1 an au plus	1 à 5 ans	plus de 5 ans
DETTES	Emprunts obligataires convertibles (1)				
	Autres emprunts obligataires (1)				
	Emp. dettes ets de crédit à 1an max. à l'origine (1)				
	Emp. dettes ets de crédit à plus 1an à l'origine (1)	147 152	139 294	7 858	
	Emprunts et dettes financières divers (1) (2)				
	Fournisseurs et comptes rattachés	49 950	49 950		
	Personnel et comptes rattachés	1 213	1 213		
	Sécurité sociale et autres organismes sociaux	14 026	14 026		
	Impôts sur les bénéfices	20 873	20 873		
	Taxes sur la valeur ajoutée	21 505	21 505		
	Obligations cautionnées				
	Autres impôts, taxes et assimilés	1 148	1 148		
	Dettes sur immobilisations et comptes rattachés				
	Groupe et associés (2)	927	927		
	Autres dettes	1 900	1 900		
Dettes représentative de titres empruntés					
Produits constatés d'avance					
TOTAL DES DETTES		258 694	250 836	7 858	
(1) Emprunts souscrits en cours d'exercice					
(1) Emprunts remboursés en cours d'exercice		16 703			
(2) Emprunts dettes associés (personnes physiques)		927			

Produits à recevoir

Etat exprimé en euros

30/06/2023

Total des Produits à recevoir		14 392
Autres créances clients <i>CLIENTS PROD. NON ENC. FACT</i>	<i>14 274</i>	14 274
Autres créances <i>INTERETS COURUS CAT</i>	<i>118</i>	118

Charges à payer

Etat exprimé en euros

30/06/2023

Total des Charges à payer		5 223
Emprunts et dettes auprès des établissements de crédit		33
<i>INT.COUR./EMPR.ETB CREDIT</i>	<i>17</i>	
<i>Assurances C.N.E. 215006010405</i>	<i>16</i>	
Dettes fournisseurs et comptes rattachés		1 848
<i>FOURN. FACT.NON PARVENUES</i>	<i>1 848</i>	
Dettes fiscales et sociales		1 442
<i>NDF CURCURU THEODOR</i>	<i>1 213</i>	
<i>CONTR. ECON. TERRIT</i>	<i>229</i>	
Autres dettes		1 900
<i>Avoirs à établir</i>	<i>1 900</i>	

Charges constatées d'avance

Etat exprimé en euros	Période	Montants	30/06/2023
Charges constatées d'avance - EXPLOITATION			5 310
SANTE BTP		5 310	
DIAC			
LOCAM			
TEMPRO			
ACTRADIS			
QUATREM			
SAGE			
Charges constatées d'avance - FINANCIERES			
Charges constatées d'avance - EXCEPTIONNELLES			
TOTAL			5 310

--

Crédit-Bail

Etat exprimé en euros		Terrains	Constructions	Matériels et outillages	Autres	30/06/2023
VALEUR D'ORIGINE					60 603	60 603
AMORTISSEMENTS	Cumul exercices antérieurs					
	Dotation exercice					
	TOTAL					
REDEVANCES PAYEES	Cumul exercices antérieurs				9 181	9 181
	Redevances Exercice				9 846	9 846
	TOTAL				19 027	19 027
REDEV. RESTANT A PAYER	à 1 an au plus				8 176	8 176
	entre 1 et 5 ans				22 025	22 025
	à plus de 5 ans					
	TOTAL				30 202	30 202
VALEUR RESIDUELLE	à 1 an au plus					
	entre 1 et 5 ans					
	à plus de 5 ans					
	TOTAL					
MONTANT PRIS EN CHARGE DANS L'EXERCICE						

--



SAS 2 A SECURITE
20 rue du 8 Mai 1945

61570 ALMENECHES

COMPTES ANNUELS

Exercice du 01/07/2022 au 30/06/2023

Certifié conforme

Société d'Expertise Comptable
Inscrite au Tableau de l'Ordre de Paris Ile de France
6, rue Saint-Charles 95880 Enghien-les-Bains
Tel : 01 34 17 67 10 Fax : 01 34 17 64 54
site internet : www.cabinet-eag.fr

Sommaire

Exercice du 01/07/2022 au 30/06/2023

<i>Compte rendu de travaux</i>	1
<i>Bilan Actif</i>	2
<i>Bilan Passif</i>	3
<i>Compte de résultat</i>	4
<i>Règles et méthodes comptables</i>	5
<i>Immobilisations</i>	7
<i>Amortissements</i>	8
<i>Créances et Dettes</i>	9
<i>Produits à recevoir</i>	10
<i>Charges à payer</i>	11
<i>Charges constatées d'avance</i>	12
<i>Crédit-Bail</i>	13
<i>Capital social</i>	14
<i>Effectif moyen</i>	15
<i>Produits et Charges exceptionnels</i>	16
<i>Détail de l'Actif</i>	17
<i>Détail du Passif</i>	19
<i>Détail du Compte de Résultat</i>	21
<i>Soldes Intermédiaires de Gestion</i>	24
<i>BIC - Déclaration 2065 - Impôt sur les Sociétés</i>	25
<i>BIC - Déclaration 2065 Bis- Impôt sur les Sociétés</i>	26
<i>BIC - Déclaration 2065 Ter-BisSuite - Impôt sur les Sociétés</i>	27
<i>BIC-RS 2033 A - Bilan</i>	28
<i>BIC-RS 2033 B - Compte de résultat</i>	29
<i>2033B - Divers à réintégrer</i>	30
<i>BIC-RS 2033 C - Immobilisations Amortissements</i>	31
<i>BIC-RS 2033 D - Provisions Déficits</i>	32
<i>BIC-RS 2033 E - Valeur ajoutée</i>	33
<i>BIC-RS 2033 F - Composition du capital social /1</i>	34
<i>Taux réduit IS page 1</i>	35

Compte rendu de travaux

Etat exprimé en euros

Le présent document rend compte de la mission d'établissement des comptes annuels de votre société arrêtés à la date du **30/06/2015**, couvrant la période du **01/07/2022** au **30/06/2023**, dans les conditions générales d'exécution des **comptes annuels établis par l'Ordre des Experts-Comptables**.

Ces comptes annuels sont joints au présent compte rendu ; ils se caractérisent par les données suivantes :

Total du bilan : 627 686 euros

Chiffre d'affaires : 720 411 euros

Résultat net comptable : 113 746 euros

Les éléments de ce dossier sont conformes à la comptabilité établie à partir des documents et informations que vous nous avez communiqués.


Nous certifions avoir apporté toute diligence nécessaire à l'établissement des comptes conformément aux règles de notre profession, sous réserve de l'exactitude des informations fournies et des éléments dont nous aurions ignoré l'existence.

Nous sommes à votre disposition pour vous donner toutes les informations complémentaires et approfondir les entretiens que nous avons déjà eus, à propos des comptes et de l'évolution générale de votre Entreprise.

Avec nos sentiments dévoués.

Fait à Enghien les Bains
Le 01/09/2023

Signature



Bilan Actif

Etat exprimé en euros		30/06/2023			30/06/2022
		Brut	Amort. et Dépréc.	Net	Net
Capital souscrit non appelé (I)					
ACTIF IMMOBILISE	IMMOBILISATIONS INCORPORELLES				
	Frais d'établissement				
	Frais de développement				
	Concessions brevets droits similaires	478	478		
	Fonds commercial (1)				
	Autres immobilisations incorporelles				
	Avances et acomptes				
	IMMOBILISATIONS CORPORELLES				
	Terrains				
	Constructions				
	Installations techniques, mat. et outillage indus.	157 971	81 160	76 811	69 107
	Autres immobilisations corporelles	271 815	167 125	104 690	59 363
	Immobilisations en cours				
Avances et acomptes					
IMMOBILISATIONS FINANCIERES (2)					
Participations évaluées selon mise en équival.					
Autres participations					
Créances rattachées à des participations					
Autres titres immobilisés					
Prêts					
Autres immobilisations financières	3 078		3 078	3 078	
TOTAL (II)	433 342	248 763	184 579	131 548	
ACTIF CIRCULANT	STOCKS ET EN-COURS				
	Matières premières, approvisionnements	20 117		20 117	
	En-cours de production de biens				
	En-cours de production de services				
	Produits intermédiaires et finis				
	Marchandises	12 925		12 925	10 951
	Avances et Acomptes versés sur commandes	257		257	
	CREANCES (3)				
	Créances clients et comptes rattachés	242 852		242 852	156 830
	Autres créances	18 633		18 633	22 286
Capital souscrit appelé, non versé					
VALEURS MOBILIERES DE PLACEMENT	81 203		81 203		
DISPONIBILITES	61 812		61 812	143 917	
COMPTES DE REGULARISATION	Charges constatées d'avance	5 310		5 310	2 435
	TOTAL (III)	443 107		443 107	336 418
	Frais d'émission d'emprunt à étaler (IV)				
Primes de remboursement des obligations (V)					
Ecarts de conversion actif (VI)					
TOTAL ACTIF (I à VI)	876 449	248 763	627 686	467 967	

(1) dont droit au bail

(2) dont immobilisations financières à moins d'un an

3 078

3 078

(3) dont créances à plus d'un an

Bilan Passif

Etat exprimé en euros

		30/06/2023	30/06/2022
Capitaux Propres	Capital social ou individuel Primes d'émission, de fusion, d'apport ... Ecart de réévaluation	50 000	50 000
	RESERVES		
	Réserve légale	5 000	5 000
	Réserves statutaires ou contractuelles		
	Réserves réglementées		
	Autres réserves		
	Report à nouveau	200 246	151 427
	Résultat de l'exercice	113 746	48 818
	Subventions d'investissement Provisions réglementées		
	Total des capitaux propres	368 992	255 246
Autres fonds propres	Produits des émissions de titres participatifs Avances conditionnées		
	Total des autres fonds propres		
Provisions	Provisions pour risques Provisions pour charges		
	Total des provisions		
DETTES (1)	DETTES FINANCIERES		
	Emprunts obligataires convertibles		
	Autres emprunts obligataires		
	Emprunts dettes auprès des établissements de crédit (2)	147 152	100 250
	Emprunts et dettes financières divers (3)	927	1 042
	Avances et acomptes reçus sur commandes en cours		
	DETTES D'EXPLOITATION		
	Dettes fournisseurs et comptes rattachés	49 950	50 827
	Dettes fiscales et sociales	58 766	24 473
	DETTES DIVERSES		
Dettes sur immobilisations et comptes rattachés			
Autres dettes	1 900	36 129	
Produits constatés d'avance (1)			
Total des dettes	258 694	212 721	
	Ecarts de conversion passif		
TOTAL PASSIF	627 686	467 967	
	Résultat de l'exercice exprimé en centimes	113 746,24	48 818,48
(1) Dettes et produits constatés d'avance à moins d'un an		250 836	191 575
(2) Dont concours bancaires courants, et soldes créditeurs de banques et CCP			
(3) Dont emprunts participatifs			