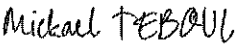


259 MM
Société en cours de liquidation
Société en nom collectif au capital de 1.000 euros
Siège social : 5, avenue de Poumeyrol – 69300 Caluire-et-Cuire
832 728 810 RCS LYON

BILAN - COMPTE DE RESULTAT
DE L'EXERCICE CLOS LE 31 DECEMBRE 2022

Certifiés sincères et exacts
Le gérant
Monsieur Patrick Michaël Teboul

DocuSigned by:

AC313D87B804456...

Document signé par un procédé de signature électronique DocuSign

Compte de Résultat 1/2

				31/12/2022	31/12/2021
		France	Exportation	12 mois	12 mois
PRODUITS D'EXPLOITATION	Ventes de marchandises				
	Production vendue (Biens)				
	Production vendue (Services et Travaux)				
	Montant net du chiffre d'affaires				
	Production stockée				
	Production immobilisée				
	Subventions d'exploitation				
	Reprises sur provisions et amortissements, transfert de charges				
	Autres produits				
	Total des produits d'exploitation (1)				
CHARGES D'EXPLOITATION	Achats de marchandises				
	Variation de stock				
	Achats de matières et autres approvisionnements			3 349	3 350
	Variation de stock				
	Autres achats et charges externes				
	Impôts, taxes et versements assimilés				
	Salaires et traitements				
	Charges sociales du personnel				
	Cotisations personnelles de l'exploitant				
	Dotations aux amortissements :				
- sur immobilisations					
- charges d'exploitation à répartir					
Dotations aux dépréciations :					
- sur immobilisations					
- sur actif circulant					
Dotations aux provisions					
Autres charges					
	Total des charges d'exploitation (2)			3 349	3 350
RESULTAT D'EXPLOITATION				(3 349)	(3 350)


Compte de Résultat 2/2

		31/12/2022	31/12/2021
RESULTAT D'EXPLOITATION		(3 349)	(3 350)
Opéra- comm.	Bénéfice attribué ou perte transférée Perte supportée ou bénéfice transféré		
PRODUITS FINANCIERS	De participations (3) D'autres valeurs mobilières et créances d'actif immobilisé (3) Autres intérêts et produits assimilés (3) Reprises sur provisions et dépréciations et transferts de charges Différences positives de change Produits nets sur cessions de valeurs mobilières de placement Total des produits financiers		
CHARGES FINANCIERES	Dotations aux amortissements, aux dépréciations et aux provisions Intérêts et charges assimilées (4) Différences négatives de change Charges nettes sur cessions de valeurs mobilières de placement Total des charges financières		
RESULTAT FINANCIER			
RESULTAT COURANT AVANT IMPOTS		(3 349)	(3 350)
PRODUITS EXCEPTIONNELS	Sur opérations de gestion Sur opérations en capital Reprises sur provisions et dépréciations et transferts de charges Total des produits exceptionnels	 2 350 2 350	
CHARGES EXCEPTIONNELLES	Sur opérations de gestion Sur opérations en capital Dotations aux amortissements, aux dépréciations et aux provisions Total des charges exceptionnelles		
RESULTAT EXCEPTIONNEL		2 350	
PARTICIPATION DES SALARIES IMPOTS SUR LES BENEFICES			
TOTAL DES PRODUITS		2 350	
TOTAL DES CHARGES		3 349	3 350
RESULTAT DE L'EXERCICE		(1 000)	(3 350)
(1) dont produits afférents à des exercices antérieurs			
(2) dont charges afférentes à des exercices antérieurs			
(3) dont produits concernant les entreprises liées			
(4) dont intérêts concernant les entreprises liées			

259 MM
Société en cours de liquidation
Société en nom collectif au capital de 1.000 euros
Siège social : 5, avenue de Poumeyrol – 69300 Caluire-et-Cuire
832 728 810 RCS LYON

BILAN - ACTIF & PASSIF
DE L'EXERCICE CLOS LE 31 DECEMBRE 2022

Certifiés sincères et exacts
Le gérant
Monsieur Patrick Michaël Teboul

DocuSigned by:

AC313D87B604456...

Document signé par un procédé de signature électronique Docusign

Bilan Actif

		31/12/2022			31/12/2021
		Brut	Amort. et Dépréc.	Net	Net
Capital souscrit non appelé (I)					1 000
ACTIF IMMOBILISE	IMMOBILISATIONS INCORPORELLES				
	Frais d'établissement				
	Frais de développement				
	Concessions brevets droits similaires				
	Fonds commercial (1)				
	Autres immobilisations incorporelles				
	Avances et acomptes				
	IMMOBILISATIONS CORPORELLES				
	Terrains				
	Constructions				
Installations techniques, mat. et outillage indus.					
Autres immobilisations corporelles					
Immobilisations en cours					
Avances et acomptes					
IMMOBILISATIONS FINANCIERES (2)					
Participations évaluées selon mise en équival.					
Autres participations					
Créances rattachées à des participations					
Autres titres immobilisés					
Prêts					
Autres immobilisations financières					
TOTAL (II)					
ACTIF CIRCULANT	STOCKS ET EN-COURS				
	Matières premières, approvisionnements				
	En-cours de production de biens				
	En-cours de production de services				
	Produits intermédiaires et finis				
	Marchandises				
	Avances et Acomptes versés sur commandes				
CREANCES (3)					
Créances clients et comptes rattachés					
Autres créances					
Capital souscrit appelé, non versé					14 780
VALEURS MOBILIERES DE PLACEMENT					
DISPONIBILITES					7
COMPTES DE REGULARISATION	Charges constatées d'avance				
	TOTAL (III)				14 787
	Frais d'émission d'emprunt à étaler (IV)				
Primes de remboursement des obligations (V)					
Ecart de conversion actif (VI)					
TOTAL ACTIF (I à VI)					15 787

(1) dont droit au bail

(2) dont immobilisations financières à moins d'un an

(3) dont créances à plus d'un an

Bilan Passif

		31/12/2022	31/12/2021
Capitaux Propres	Capital social ou individuel Primes d'émission, de fusion, d'apport ... Ecart de réévaluation	1 000	1 000
	RESERVES		
	Réserve légale		
	Réserves statutaires ou contractuelles		
	Réserves réglementées		
	Autres réserves		
	Report à nouveau	(3 350)	
Résultat de l'exercice	(1 000)	(3 350)	
Subventions d'investissement Provisions réglementées			
Total des capitaux propres	(3 349)	(2 350)	
Autres fonds propres	Produits des émissions de titres participatifs Avances conditionnées		
	Total des autres fonds propres		
Provisions	Provisions pour risques Provisions pour charges		
	Total des provisions		
DETTES (1)	DETTES FINANCIERES		
	Emprunts obligataires convertibles		
	Autres emprunts obligataires		
	Emprunts dettes auprès des établissements de crédit (2)		10
	Emprunts et dettes financières divers (3)	3 349	15 484
	Avances et acomptes reçus sur commandes en cours		
	DETTES D'EXPLOITATION		
	Dettes fournisseurs et comptes rattachés		2 642
	Dettes fiscales et sociales		
	DETTES DIVERSES		
Dettes sur immobilisations et comptes rattachés			
Autres dettes			
Produits constatés d'avance (1)			
Total des dettes	3 349	18 136	
Ecart de conversion passif			
TOTAL PASSIF		15 787	
Résultat de l'exercice exprimé en centimes		(999,78)	(3 349,62)
(1) Dettes et produits constatés d'avance à moins d'un an		3 349	18 136
(2) Dont concours bancaires courants, et soldes créditeurs de banques et CCP			10
(3) Dont emprunts participatifs			

259 MM
Société en cours de liquidation
Société en nom collectif au capital de 1.000 euros
Siège social : 5, avenue de Poumeyrol – 69300 Caluire-et-Cuire
832 728 810 RCS LYON

("La Société")

ASSEMBLEE GENERALE ORDINAIRE ANNUELLE
DU 28 SEPTEMBRE 2023

Proposition de la résolution d'affectation du résultat de l'exercice clos le 31 décembre 2022

DEUXIEME RESOLUTION

L'Assemblée Générale décide d'affecter la perte de l'exercice s'élevant à -1 000 euros de la manière suivante :

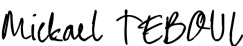
la totalité sur le compte « report à nouveau » -1 000 euros

Compte tenu de cette affectation, les capitaux propres de la Société s'élèvent à -3 349 euros.

Mise aux voix, cette résolution est adoptée à l'unanimité.

Vote de l'Assemblée Générale Ordinaire Annuelle du 28 septembre 2023

Certifié conforme
La Gérance

DocuSigned by:

AC313D87B604456...

Document signé par un procédé de signature électronique DocuSign