

Compte de Résultat

	31/03/2023	31/03/2022
Produits d'exploitation (1)		
Ventes de marchandises		
Production vendue (biens)		
Production vendue (services)		
Chiffre d'affaires net		
Dont à l'exportation		
Production stockée		
Production immobilisée		
Subventions d'exploitation		
Reprises sur provisions (et amortissements), transferts de charges		
Autres produits		
Total I		
Charges d'exploitation (2)		
Achats de marchandises		
Variations de stock		
Achats de matières premières et autres approvisionnements		
Variations de stock		
Autres achats et charges externes (a)	2 393	2 201
Impôts, taxes et versements assimilés	283	314
Salaires et traitements		
Charges sociales		
Dotations aux amortissements et dépréciations :		
- Sur immobilisations : dotations aux amortissements		
- Sur immobilisations : dotations aux dépréciations		
- Sur actif circulant : dotations aux dépréciations		
- Pour risques et charges : dotations aux provisions		
Autres charges		
Total II	2 675	2 515
RESULTAT D'EXPLOITATION (I-II)	-2 675	-2 515
Quotes-parts de résultat sur opérations faites en commun		
Bénéfice attribué ou perte transférée III		
Perte supportée ou bénéfice transféré IV		
Produits financiers		
De participation (3)	25 000	15 000
D'autres valeurs mobilières et créances de l'actif immobilisé (3)		
Autres intérêts et produits assimilés (3)		
Reprises sur provisions et dépréciations et transferts de charges		
Différences positives de change		
Produits nets sur cessions de valeurs mobilières de placement		
Total V	25 000	15 000
Charges financières		
Dotations aux amortissements, aux dépréciations et aux provisions		
Intérêts et charges assimilées (4)	1 150	1 472
Différences négatives de change		
Charges nettes sur cessions de valeurs mobilières de placement		
Total VI	1 150	1 472
RESULTAT FINANCIER (V-VI)	23 850	13 528
RESULTAT COURANT avant impôts (I-II+III-IV+V-VI)	21 174	11 013

Compte de Résultat (suite)

	31/03/2023	31/03/2022
Produits exceptionnels		
Sur opérations de gestion		
Sur opérations en capital		
Reprises sur provisions et dépréciation et transferts de charges		
Total produits exceptionnels (VII)		
Charges exceptionnelles		
Sur opérations de gestion		
Sur opérations en capital		
Dotations aux amortissements, aux dépréciations et aux provisions		1 133
Total charges exceptionnelles (VIII)		1 133
RESULTAT EXCEPTIONNEL (VII-VIII)		-1 133
Participation des salariés aux résultats (IX)		
Impôts sur les bénéfices (X)		
Total des produits (I+III+V+VII)	25 000	15 000
Total des charges (II+IV+VI+VIII+IX+X)	3 826	5 120
BENEFICE OU PERTE	21 174	9 880
(a) Y compris :		
- Redevances de crédit-bail mobilier		
- Redevances de crédit-bail immobilier		
(1) Dont produits afférents à des exercices antérieurs		
(2) Dont charges afférentes à des exercices antérieurs		
(3) Dont produits concernant les entités liées		
(4) Dont intérêts concernant les entités liées		

2JCH

Société à responsabilité limitée au capital de 1 000 euros
Siège social : 2 rue de L'Arsonnière 37120 LEMERE
827 542 135 RCS TOURS

**DECISION DE L'ASSOCIEE UNIQUE DU 30 SEPTEMBRE 2023
D'AFFECTATION DU RÉSULTAT DE
L'EXERCICE CLOS LE 31 MARS 2023**

L'Associée unique décide d'affecter le bénéfice de l'exercice clos le 31 mars 2023 s'élevant à 21 174,32 euros en totalité au poste « report à nouveau », à l'absorption partielle des pertes antérieures, de telle sorte qu'après cette affectation ledit poste sera créditeur de la somme de 13 376,14 euros dans le prochain bilan.


Conformément à l'article 243 bis du Code Général des Impôts, l'Associée unique constate qu'aucun dividende n'a été distribué au titre des trois exercices précédents.

Certifié conforme

Carole BULOT-GUERTIN
Gérante Associée unique



Annexe



Règles et méthodes comptables

Désignation de la société : SARL 2JCH

Annexe au bilan avant répartition de l'exercice clos le 31/03/2023, dont le total est de 180 238 euros et au compte de résultat de l'exercice, présenté sous forme de liste, dégageant un bénéfice de 21 174 euros.

L'exercice a une durée de 12 mois, recouvrant la période du 01/04/2022 au 31/03/2023.

Les notes ou tableaux ci-après font partie intégrante des comptes annuels.

Règles générales

Les comptes annuels de l'exercice au 31/03/2023 ont été établis conformément au règlement de l'Autorité des Normes Comptables n°2014-03 du 5 juin 2014 à jour des différents règlements complémentaires à la date de l'établissement des dits comptes annuels.

Les conventions comptables ont été appliquées avec sincérité dans le respect du principe de prudence, conformément aux hypothèses de base :

- continuité de l'exploitation,
- permanence des méthodes comptables d'un exercice à l'autre,
- indépendance des exercices.

et conformément aux règles générales d'établissement et de présentation des comptes annuels.

La méthode de base retenue pour l'évaluation des éléments inscrits en comptabilité est la méthode des coûts historiques.

Seules sont exprimées les informations significatives. Sauf mention, les montants sont exprimés en euros.

Titres de participation

Les titres de participation sont évalués à leur coût d'acquisition y compris les frais accessoires.

Un amortissement dérogatoire est alors constaté afin de tenir compte de l'amortissement de ces frais accessoires.

La valeur d'inventaire des titres correspond à la valeur d'utilité pour l'entreprise. Elle est déterminée en fonction de l'actif net de la filiale, de sa rentabilité et de ses perspectives d'avenir. Lorsque la valeur d'inventaire est inférieure au coût d'acquisition, une dépréciation est constituée du montant de la différence.

Créances

Les créances sont valorisées à leur valeur nominale. Une dépréciation est pratiquée lorsque la valeur d'inventaire est inférieure à la valeur comptable.

Notes sur le bilan

Actif immobilisé

Tableau des immobilisations

	A l'ouverture	Augmentation	Diminution	A la clôture
Valeurs brutes				
Immobilisations incorporelles				
Immobilisations corporelles				
Immobilisations financières	178 200			178 200
Total	178 200			178 200
Amortissements & provisions :				
Immobilisations incorporelles				
Immobilisations corporelles				
Immobilisations financières				
Total				
ACTIF NET				178 200

Notes sur le bilan

Immobilisations financières

Liste des filiales et participations

Renseignements détaillés sur chaque titre

	Capital	Capitaux propres (autres que le capital)	Quote-part du capital détenue	Résultat du dernier exercice clos
- Filiales (détenues à + 50 %)				
SARL FUTUROPTIC 37120 RICHELIEU	38 112	314 439	100,00	37 070
- Participations (détenues entre 10 et 50%)				

Renseignements globaux sur toutes les filiales

	Valeur comptable Brute	Valeur comptable Nette	Montant des prêts et avances	Cautions et avals	Dividendes encaissés
- Filiales (détenues à + 50 %)	178 200	178 200			25 000
- Participations (détenues entre 10 et 50%)					
- Autres filiales françaises					
- Autres filiales étrangères					
- Autres participations françaises					
- Autres participations étrangères					

Notes sur le bilan**Actif circulant****Etat des créances**

Le total des créances à la clôture de l'exercice s'élève à 100 euros et le classement détaillé par échéance s'établit comme suit :

	Montant brut	Echéances à moins d'un an	Echéances à plus d'un an
Créances de l'actif immobilisé :			
Créances rattachées à des participations			
Prêts			
Autres			
Créances de l'actif circulant :			
Créances Clients et Comptes rattachés			
Autres	100	100	
Capital souscrit - appelé, non versé			
Charges constatées d'avance			
Total	100	100	
Prêts accordés en cours d'exercice			
Prêts récupérés en cours d'exercice			
Prêts et avances consentis aux associés			

Capitaux propres**Composition du capital social**

Capital social d'un montant de 1 000 euros décomposé en 100 titres d'une valeur nominale de 10,00 euros.

Notes sur le bilan

Provisions réglementées

	Provisions au début de l'exercice	Dotations de l'exercice	Reprises de l'exercice	Provisions à la fin de l'exercice
Reconstitution des gisements pétroliers				
Pour investissements				
Pour hausse des prix				
Amortissements dérogatoires	6 200			6 200
Prêts d'installation				
Autres provisions				
Total	6 200			6 200
Répartition des dotations et reprises :				
Exploitation				
Financières				
Exceptionnelles				

Notes sur le bilan

Dettes

Etat des dettes


Le total des dettes à la clôture de l'exercice s'élève à 149 662 euros et le classement détaillé par échéance s'établit comme suit :

	Montant brut	Echéances à moins d'un an	Echéances à plus d'un an	Echéances à plus de 5 ans
Emprunts obligataires convertibles (*)				
Autres emprunts obligataires (*)				
Emprunts (*) et dettes auprès des établissements de crédit dont :				
- à 1 an au maximum à l'origine				
- à plus de 1 an à l'origine	53 379	23 422	29 957	
Emprunts et dettes financières divers (*) (**)				
Dettes fournisseurs et comptes rattachés	710	710		
Dettes fiscales et sociales				
Dettes sur immobilisations et comptes rattachés				
Autres dettes (**)	95 573	95 573		
Produits constatés d'avance				
Total	149 662	119 705	29 957	
(*) Emprunts souscrits en cours d'exercice				
(*) Emprunts remboursés sur l'exercice	22 992			
(**) Dont envers les associés				

Charges à payer

	Montant
Fournisseurs - fact. non parvenues	600
Int.courus s/emprunts	137
Total	737

Détail du Bilan





SARL 2JCH

Activités des sociétés holding

2 rue de l'Arsonnière

37120 LEMERE

Siret : 82754213500013

Comptes Annuels

Exercice du 01/04/2022 au 31/03/2023

*Comptes certifiés conformes
à l'original -*



Sommaire

Attestation de Présentation	1
1. Comptes Annuels	2
Bilan Actif	3
Bilan Passif	4
Compte de Résultat	5
Compte de Résultat (suite)	6
2. Annexe	7
Règles et méthodes comptables	8
Notes sur le bilan	9
3. Détail du Bilan	14
Détail Bilan Actif	15
Détail Bilan Passif	16
4. Détail du Compte de Résultat	17
Détail du Compte de Résultat	18
Soldes Intermédiaires de Gestion	19
5. Documents Fiscaux	20

Attestation d'Expert Comptable

Dans le cadre de la mission de présentation des comptes annuels de la SARL 2JCH pour l'exercice du 01 avril 2022 au 31 mars 2023 et conformément aux termes de notre lettre de mission, nous avons effectué les diligences prévues par les normes de présentation définies par l'Ordre des Experts-Comptables.

A la date de nos travaux qui ne constituent pas un audit et à l'issue de ceux-ci, nous n'avons pas relevé d'éléments remettant en cause la cohérence et la vraisemblance des comptes annuels.

Les comptes annuels ci-joints, se caractérisent par les données suivantes :

	Montant en euros
Total bilan	180 238
Chiffre d'affaires	
Résultat net comptable (Bénéfice)	21 174

A Chinon
Le 17 juillet 2023

Pour Baker Tilly STREGO

Signé par
Lucie GOMMIER
Signature numérique de : Lucie GOMMIER
Date : 15-08-2023 11:22
Lieu : CHINON
64616565656530362d...
Lucie GOMMIER
Expert-comptable

CB


SARL 2JCH

Comptes Annuels

Exercice du 01/04/2022

au 31/03/2023

Comptes Annuels



OB

Bilan Actif

	Brut	Amortissements Dépréciations	Net 31/03/2023	Net 31/03/2022
Capital souscrit non appelé				
ACTIF IMMOBILISE				
Immobilisations incorporelles				
Frais d'établissement				
Frais de recherche et de développement				
Concessions, brvts, licences, logiciels, drts & val.similaires				
Fonds commercial (1)				
Autres immobilisations incorporelles				
Avances et acomptes sur immobilisations incorporelles				
Immobilisations corporelles				
Terrains				
Constructions				
Installations techniques, matériel et outillage industriels				
Autres immobilisations corporelles				
Immobilisations corporelles en cours				
Avances et acomptes				
Immobilisations financières (2)				
Participations (mise en équivalence)				
Autres participations	178 200		178 200	178 200
Créances rattachées aux participations				
Autres titres immobilisés				
Prêts				
Autres immobilisations financières				
TOTAL ACTIF IMMOBILISE	178 200		178 200	178 200
ACTIF CIRCULANT				
Stocks et en-cours				
Matières premières et autres approvisionnements				
En-cours de production (biens et services)				
Produits intermédiaires et finis				
Marchandises				
Avances et acomptes versés sur commandes				
Créances (3)				
Clients et comptes rattachés				
Autres créances	100		100	46
Capital souscrit et appelé, non versé				
Divers				
Valeurs mobilières de placement				
Disponibilités	1 938		1 938	2 113
Charges constatées d'avance (3)				
TOTAL ACTIF CIRCULANT	2 038		2 038	2 159
Frais d'émission d'emprunt à étaler				
Primes de remboursement des obligations				
Ecarts de conversion actif				
TOTAL GENERAL	180 238		180 238	180 359
(1) Dont droit au bail				
(2) Dont à moins d'un an (brut)				
(3) Dont à plus d'un an (brut)				

Bilan Passif

	31/03/2023	31/03/2022
CAPITAUX PROPRES		
Capital	1 000	1 000
Primes d'émission, de fusion, d'apport, ...		
Ecart de réévaluation		
Réserve légale	100	100
Réserves statutaires ou contractuelles		
Réserves réglementées		
Autres réserves	9 900	9 900
Report à nouveau	-7 798	-17 678
RESULTAT DE L'EXERCICE (bénéfice ou perte)	21 174	9 880
Subventions d'investissement		
Provisions réglementées	6 200	6 200
Total I	30 577	9 402
AUTRES FONDS PROPRES		
Produits des émissions de titres participatifs		
Avances conditionnées		
Total II		
PROVISIONS POUR RISQUES ET CHARGES		
Provisions pour risques		
Provisions pour charges		
Total III		
DETTES (1)		
Emprunts obligataires convertibles		
Autres emprunts obligataires		
Emprunts et dettes auprès des établissements de crédit (2)	53 379	76 340
Emprunts et dettes diverses (3)	95 573	94 340
Avances et acomptes reçus sur commandes en cours		
Dettes fournisseurs et comptes rattachés	710	276
Dettes fiscales et sociales		
Dettes sur immobilisations et comptes rattachés		
Autres dettes		
Produits constatés d'avance (1)		
Total IV	149 662	170 957
Ecarts de conversion passif (V)		
TOTAL GENERAL (I à V)	180 238	180 359
(1) Dont à plus d'un an (a)	29 957	53 310
(1) Dont à moins d'un an (a)	119 705	117 646
(2) Dont concours bancaires et soldes créditeurs de banque		
(3) Dont emprunts participatifs		
(a) A l'exception des avances et acomptes reçus sur commandes en cours		