

RCS : LYON

Code greffe : 6901

Documents comptables

REGISTRE DU COMMERCE ET DES SOCIETES

Le greffier du tribunal de commerce de LYON atteste l'exactitude des informations transmises ci-après

Nature du document : Documents comptables (B-S)

Numéro de gestion : 2015 B 06450

Numéro SIREN : 814 797 825

Nom ou dénomination : 1ère Maintenance Indus

Ce dépôt a été enregistré le 03/01/2024 sous le numéro de dépôt B2024/000432

BILAN - ACTIF

SARL 1ERE MAINTENANCE INDUS

Du 01/01/2019 au 31/12/2019

ACTIF	Valeurs nettes au 31/12/19	Valeurs nettes au 31/12/18	Variation en valeur	en %
Capital souscrit non appelé				
ACTIF IMMOBILISÉ				
Immobilisations incorporelles				
Frais d'établissement				
Frais de développement				
Concessions, brevets et droits similaires				
Fonds commercial (1)				
Autres immobilisations incorporelles				
Immobilisations incorporelles en cours				
Avances et acomptes				
Immobilisations corporelles				
Terrains				
Constructions				
Installations tech., matériel et outillag. indus				
Autres immobilisations corporelles		2 288	-2 288	-100
Immobilisations corporelles en cours				
Avances et acomptes				
Immobilisations financières (2)				
Participations				
Créances rattachées à des participations				
Titres immobilisés/activité de portefeuille				
Autres titres immobilisés				
Prêts				
Autres immobilisations financières				
TOTAL ACTIF IMMOBILISÉ		2 288	-2 288	-100
ACTIF CIRCULANT				
Stocks et en-cours				
Matières premières et autres approv.				
En cours de production (biens et services)				
Produits intermédiaires et finis				
Marchandises				
Avances et acomptes versés sur commandes				
Créances (3)				
Créances clients et comptes rattachés (3)	11 449	4 410	7 038	160
Autres (3)	1 245	531	714	135
Capital souscrit - appelé non versé				
Valeurs mobilières de placement				
Actions propres				
Autres titres				
Instruments de trésorerie				
Disponibilités	61 469	47 382	14 087	30
Charges constatées d'avance(3)				
TOTAL ACTIF CIRCULANT	74 163	52 322	21 840	42
Charges à répartir sur plusieurs exercices				
Primes remboursement des emprunts				
Ecarts de conversion actif				
TOTAL ACTIF GÉNÉRAL	74 163	54 610	19 552	36

(1) Dont droit au bail

(2) Dont à moins d'un an (brut)

(3) Dont à plus d'un an (brut)

Certifié conforme




BILAN - PASSIF

SARL 1ERE MAINTENANCE INDUS

Du 01/01/2019 au 31/12/2019

PASSIF	Valeurs au	Valeurs au	Variation	
	31/12/19	31/12/18	en valeur	en %
CAPITAUX PROPRES				
Capital (dont versé : 3 000)	3 000	3 000		
Primes d'émission, de fusion, d'apport				
Écart de réévaluation				
Écart d'équivalence				
Réserves				
Réserve légale	300	300		
Réserves statutaires ou contractuelles				
Réserves réglementées				
Autres réserves	41 906	25 617	16 290	64
Report à nouveau				
Résultat de l'exercice (bénéfice ou perte)	16 936	16 290	647	4
SITUATION NETTE	62 143	45 206	16 936	37
Subventions d'investissement				
Provisions réglementées				
TOTAL CAPITAUX PROPRES	62 143	45 206	16 936	37
AUTRES FONDS PROPRES				
Produit des émissions de titres participatifs				
Avances conditionnées				
TOTAL AUTRES FONDS PROPRES				
PROVISIONS				
Provisions pour risques				
Provisions pour charges				
TOTAL PROVISIONS				
DETTES (1)				
Emprunts obligataires convertibles				
Autres emprunts obligataires				
Empr. et dettes aup. des établiss. de crédit (2)				
Emprunts et dettes financières diverses (3)	344	29	315	
Avances et acptes recus sur cdes en cours				
Dettes fournisseurs et comptes rattachés	2 160	3 630	-1 470	-40
Dettes fiscales et sociales	9 516	5 745	3 771	66
Dettes immobilisations et comptes rattachés				
Autres dettes				
Instruments de trésorerie				
Produits constatés d'avance				
TOTAL DETTES	12 020	9 404	2 616	28
Ecart de conversion passif				
TOTAL PASSIF GÉNÉRAL	74 163	54 610	19 552	36
(1) Dont à plus d'un an				
(1) Dont à moins d'un an	12 020			
(2) Dont concours bancaires courants et soldes crédit. de banques				
(3) Dont emprunts participatifs				

certifié conforme



COMPTE DE RÉSULTAT SYNTHÉTIQUE

SARL 1ERE MAINTENANCE INDUS

Du 01/01/2019 au 31/12/2019

	Du 01/01/19 Au 31/12/19	% CA	Du 01/01/18 Au 31/12/18	% CA	Variation en valeur	en %
Produits d'exploitation (1)						
Ventes de marchandises						
Production vendue (biens et services)	68 624	100	66 445	100	2 179	3
Montant net du chiffre d'affaires	68 624	100	66 445	100	2 179	3
Production stockée						
Production immobilisée						
Subventions d'exploitation						
Reprises sur provisions (et amortissements), transferts de charges	30				30	
Autres produits						
TOTAL DES PRODUITS D'EXPLOITATION	68 654	100	66 445	100	2 209	3
Charges d'exploitation (2)						
Achats de marchandises						
Variation de stocks						
Achats de matières premières et autres approvisionnements	269		1 093	2	-823	-75
Variation de stocks						
Autres achats et charges externes	18 619	27	18 883	28	-264	-1
Impôts, taxes et versements assimilés	5 004	7	2 900	4	2 104	73
Salaires et traitements	15 000	22	12 100	18	2 900	24
Charges sociales	6 927	10	6 223	9	705	11
Dot. aux amortissements et dépréciations						
Sur immobilisations : dot. aux amorts	2 288	3	3 384	5	-1 096	-32
Sur immobilisations : dot. aux dépréc.						
Sur actif circulant : dot. aux dépréc.						
Dotations aux provisions						
Autres charges	3				3	
TOTAL DES CHARGES D'EXPLOITATION	48 111	70	44 582	67	3 528	8
RÉSULTAT D'EXPLOITATION	20 543	30	21 863	33	-1 320	-6
Quotes-parts de résultat sur opérations faites en commun						
Bénéfice ou perte transférée						
Perte ou bénéfice transféré						

certifié conforme 

(1) Dont produits afférents à des exercices antérieurs
(2) Dont charges afférentes à des exercices antérieurs


COMPTE DE RÉSULTAT SYNTHÉTIQUE

SARL 1ERE MAINTENANCE INDUS

Du 01/01/2019 au 31/12/2019

	Du 01/01/19 Au 31/12/19	% CA	Du 01/01/18 Au 31/12/18	% CA	Variation en valeur	en %
Produits financiers						
De participation (3)						
Autres valeurs mob. créances d'actif immo. (3)						
Autres intérêts et produits assimilés (3)						
Reprises sur prov., dépréciations, transferts						
Différences positives de change						
Produits nets sur cession de valeurs mobilières de placement						
TOTAL DES PRODUITS FINANCIERS						
Charges financières						
Dot. amortissements, dépréc., prov.						
Intérêts et charges assimilées (4)						
Différences négatives de change						
Charges sur cession de valeurs mobilières de placement						
TOTAL DES CHARGES FINANCIÈRES						
RÉSULTAT FINANCIER						
RÉSULTAT COURANT avant impôts	20 543	30	21 863	33	-1 320	-6
Produits exceptionnels						
Sur opérations de gestion			13		-13	-100
Sur opérations en capital						
Reprises sur provisions, dépréciations, transfert de charges						
TOTAL DES PRODUITS EXCEPTIONNELS			13		-13	-100
Charges exceptionnelles						
Sur opérations de gestion	392	1	2 760	4	-2 368	-86
Sur opérations en capital						
Dot. amortissements, dépréciations, prov.						
TOTAL DES CHARGES EXCEPTIONNELLES	392	1	2 760	4	-2 368	-86
RESULTAT EXCEPTIONNEL	-392	-1	-2 747	-4	2 355	86
Participation des salariés aux résultats						
Impôt sur les bénéfices	3 215	5	2 826	4	389	14
TOTAL DES PRODUITS	68 654	100	66 458	100	2 196	3
TOTAL DES CHARGES	51 718	75	50 168	76	1 549	3
Bénéfice ou Perte	16 936	25	16 290	25	647	4

certifié conforme



(3) Dont produits concernant les entités liées
(4) Dont intérêts concernant les entités liées


SOLDES INTERMÉDIAIRES DE GESTION

SARL 1ERE MAINTENANCE INDUS

Du 01/01/2019 au 31/12/2019

	Du 01/01/19 Au 31/12/19	en %	Du 01/01/18 Au 31/12/18	en %	Variation en valeur	en %
CHIFFRE D'AFFAIRES	68 624	100	66 445	100	2 179	3
Ventes de marchandises						
- Coût d'achat des march. vendues						
MARGE COMMERCIALE						
Production vendue (biens et services)	68 624	100	66 445	100	2 179	3
+ / - Production stockée						
+ Production immobilisée						
PRODUCTION DE L'EXERCICE	68 624	100	66 445	100	2 179	3
CHIFFRE D'ACTIVITÉ	68 624	100	66 445	100	2 179	3
- Matières premières	269		1 093	2	-823	-75
- Sous-traitance (directe)						
MARGE DE PRODUCTION	68 355	100	65 352	98	3 002	5
MARGE BRUTE TOTALE	68 355	100	65 352	98	3 002	5
- Autres achats	3 246	5	2 394	4	852	36
- Charges externes	15 373	22	16 489	25	-1 115	-7
VALEUR AJOUTÉE PRODUITE	49 735	72	46 469	70	3 266	7
Subventions d'exploitation						
- Impôts, taxes et versements assimilés	5 004	7	2 900	4	2 104	73
- Salaires et traitements	15 000	22	12 100	18	2 900	24
- Charges sociales						
- Cotisations de l'exploitant	6 927	10	6 223	9	705	11
Total	-26 931	-39	-21 223	-32	-5 709	-27
EXCÉDENT BRUT D'EXPLOITATION	22 804	33	25 247	38	-2 443	-10
Reprises sur dép., prov., amorts						
+ Transferts de charges d'exploitation	30				30	
+ Autres produits d'exploitation						
- Dotations amort. et dépréciations	2 288	3	3 384	5	-1 096	-32
- Autres charges d'exploitation	3				3	
Total	-2 261	-3	-3 384	-5	1 123	33
RÉSULTAT D'EXPLOITATION	20 543	30	21 863	33	-1 320	-6
Opérations en commun						
+ Produits financiers						
- Charges financières						
Total						
RÉSULTAT COURANT	20 543	30	21 863	33	-1 320	-6
+ Produits exceptionnels (1)			13		-13	-100
- Charges exceptionnelles (2)	392	1	2 760	4	-2 368	-86
- Participation des salariés						
- Impôt sur les bénéfices (IS)	3 215	5	2 826	4	389	14
Total	-3 607	-5	-5 573	-8	1 966	35
RÉSULTAT EXERCICE	16 936	25	16 290	25	647	4

(1) dont produits cessions éléments cédés
(2) dont valeurs comptables éléments cédés

certifié conforme 

1ERE MINTENANCE INDUS
Société à Responsabilité Limitée au capital de 3 000 euros
Siège Social : 15, rue Armand, 69100 Villeurbanne
814 797 825 RCS LYON

RAPPORT DE GESTION
de la gérance à l'Assemblée Générale
Ordinaire Annuelle du 30 juin 2020

Mes dames, Messieurs,

Conformément à la loi et aux statuts, nous vous avons réunis en Assemblée Générale Ordinaire Annuelle afin de vous rendre compte de la situation et de l'activité de notre Société durant l'exercice clos le 31 décembre 2019 et de soumettre à votre approbation les comptes annuels dudit exercice.

Nous vous donnerons toutes précisions et tous renseignements complémentaires concernant les pièces et documents prévus par la réglementation en vigueur et qui ont été tenus à votre disposition dans les délais légaux.

ACTIVITE DE LA SOCIETE

- Situation et évolution de l'activité de la Société au cours de l'exercice.

Durant notre premier exercice clos le 31 décembre 2019, l'activité de la Société se trouve résumée dans le tableau des soldes intermédiaires de gestion. En outre, le bilan clos le 31 décembre 2019, vous présente la situation de la société à cette date.

- Evolution prévisible et perspectives d'avenir.

Les objectifs pour l'exercice ouvert le 1er janvier 2019 sont les suivants :

Poursuite de l'activité, augmentation du chiffre d'affaires.

- Evénements importants survenus depuis la clôture de l'exercice.

Depuis le 31 décembre 2019, date de la clôture de l'exercice, la survenance d'aucun événement important n'est à signaler.

RESULTATS - AFFECTATION

- Examen des comptes et résultats.

Au cours de l'exercice clos le 31 décembre 2019, le chiffre d'affaires s'est élevé à 68624 Euros contre 66445 Euros soit une variation de 3,28%.

Le montant des salaires bruts s'élève à 15000 Euros contre 12100 Euros soit une variation de 24,00%.

Le montant des cotisations sociales et avantages sociaux s'élève à 6927 Euros contre 6223 Euros soit une variation de 11,00%.

Les charges d'exploitation de l'exercice ont atteint 48111 Euros contre 44582 Euros soit une variation de 8.00%.

Le résultat d'exploitation ressort pour l'exercice à 20543,10 Euros contre 21862,71 Euros soit une variation de 6,00%.

Quant au résultat courant avant impôts, tenant compte du solde nul des produits et frais financiers, il s'établit à 20543,10 contre 21862,71 Euros soit une variation de 6,00%.

Après prise en compte :

- du résultat exceptionnel de -392,00 Euros,
- d'un impôt sur les sociétés 3215,00 Euros,

L'exercice clos le 31 décembre 2019 se traduit par un bénéfice de 16936 Euros contre un bénéfice de 16290 euros soit une variation de 4,00%.

- Proposition d'affectation du résultat.

Nous vous proposons de bien vouloir approuver les comptes annuels (bilan, compte de résultat et annexe) tels qu'ils vous sont présentés et qui font apparaître un bénéfice de 16936 Euros. Nous vous proposons de bien vouloir décider d'affecter le bénéfice de 16936 Euros de l'exercice de la manière suivante :


bénéfice de l'exercice	16936 Euros
- Au report à nouveau	16936 Euros

Compte tenu de cette affectation, les capitaux propres de la Société seraient de 62142,59 Euros.

Nous allons par ailleurs vous présenter notre rapport spécial sur les conventions visées à l'article L. 223-19 du Code de commerce.

Nous vous invitons à adopter le texte des résolutions qui sont soumises à votre vote.

La gérance



1ERE MINTENANCE INDUS
Société à Responsabilité Limitée au capital de 3 000 euros
Siège Social : 15, rue Armand, 69100 Villeurbanne
814 797 825 RCS LYON

ASSEMBLEE GENERALE ORDINAIRE ANNUELLE
DU 30 juin 2020

Proposition de la résolution d'affectation du résultat de l'exercice clos le 31 décembre 2019

DEUXIEME RESOLUTION

L'Assemblée Générale approuve la proposition de la gérance et décide d'affecter le bénéfice de 16936 Euros de l'exercice de la manière suivante :

bénéfice de l'exercice	16936 Euros
- Au report à nouveau	16936 Euros

Conformément à la loi, l'Assemblée Générale constate qu'aucun dividende n'a été distribué au titre des trois exercices précédents.

Vote de l'Assemblée Générale Ordinaire du 30 juin 2020

Cette résolution est adoptée à l'unanimité.

Certifié conforme
La Gérance

