

RCS : LYON

Code greffe : 6901

Documents comptables

REGISTRE DU COMMERCE ET DES SOCIETES

**Le greffier du tribunal de commerce de LYON atteste l'exactitude des informations transmises ci-après**

Nature du document : Documents comptables (B-S)

Numéro de gestion : 2015 B 06450

Numéro SIREN : 814 797 825

Nom ou dénomination : 1ère Maintenance Indus

Ce dépôt a été enregistré le 03/01/2024 sous le numéro de dépôt B2024/000439

# BILAN - ACTIF

**SARL 1ERE MAINTENANCE INDUS**

**Du 01/01/2021 au 31/12/2021**

<b>ACTIF</b>	Valeurs nettes au 31/12/21	Valeurs nettes au 31/12/20	Variation en valeur	en %
Capital souscrit non appelé				
<b>ACTIF IMMOBILISÉ</b>				
Immobilisations incorporelles				
Frais d'établissement				
Frais de développement				
Concessions, brevets et droits similaires				
Fonds commercial (1)				
Autres immobilisations incorporelles				
Immobilisations incorporelles en cours				
Avances et acomptes				
Immobilisations corporelles				
Terrains				
Constructions				
Installations tech., matériel et outillag. indus				
Autres immobilisations corporelles				
Immobilisations corporelles en cours				
Avances et acomptes				
Immobilisations financières (2)				
Participations				
Créances rattachées à des participations				
Titres immobilisés/activité de portefeuille				
Autres titres immobilisés				
Prêts				
Autres immobilisations financières				
<b>TOTAL ACTIF IMMOBILISÉ</b>				
<b>ACTIF CIRCULANT</b>				
Stocks et en-cours				
Matières premières et autres approv.				
En cours de production (biens et services)				
Produits intermédiaires et finis				
Marchandises		56 888	-56 888	-100
Avances et acomptes versés sur commandes	40 016		40 016	
Créances (3)				
Créances clients et comptes rattachés (3)	15 611	13 251	2 360	18
Autres (3)	360	3 799	-3 439	-91
Capital souscrit - appelé non versé				
Valeurs mobilières de placement				
Actions propres				
Autres titres				
Instrument de trésorerie				
Disponibilités	68 237	8 400	59 837	712
Charges constatées d'avance(3)				
<b>TOTAL ACTIF CIRCULANT</b>	<b>124 224</b>	<b>82 337</b>	<b>41 887</b>	<b>51</b>
Charges à répartir sur plusieurs exercices				
Primes remboursement des emprunts				
Ecarts de conversion actif				
<b>TOTAL ACTIF GÉNÉRAL</b>	<b>124 224</b>	<b>82 337</b>	<b>41 887</b>	<b>51</b>

(1) Dont droit au bail

(2) Dont à moins d'un an (brut)

(3) Dont à plus d'un an (brut)

certifié conforme 


# BILAN - PASSIF

**SARL 1ERE MAINTENANCE INDUS**

**Du 01/01/2021 au 31/12/2021**

<b>PASSIF</b>	Valeurs au	Valeurs au	Variation	
	31/12/21	31/12/20	en valeur	en %
<b>CAPITAUX PROPRES</b>				
Capital ( dont versé : 3 000 )	3 000	3 000		
Primes d'émission, de fusion, d'apport				
Écarts de réévaluation				
Écart d'équivalence				
Réserves				
Réserve légale	300	300		
Réserves statutaires ou contractuelles				
Réserves réglementées				
Autres réserves	41 906	41 906		
Report à nouveau	23 693	16 936	6 757	40
Résultat de l'exercice (bénéfice ou perte)	30 866	6 757	24 109	357
<b>SITUATION NETTE</b>	<b>99 766</b>	<b>68 900</b>	<b>30 866</b>	<b>45</b>
Subventions d'investissement				
Provisions réglementées				
<b>TOTAL CAPITAUX PROPRES</b>	<b>99 766</b>	<b>68 900</b>	<b>30 866</b>	<b>45</b>
<b>AUTRES FONDS PROPRES</b>				
Produit des émissions de titres participatifs				
Avances conditionnées				
<b>TOTAL AUTRES FONDS PROPRES</b>				
<b>PROVISIONS</b>				
Provisions pour risques				
Provisions pour charges				
<b>TOTAL PROVISIONS</b>				
<b>DETTES (1)</b>				
Emprunts obligataires convertibles				
Autres emprunts obligataires				
Empr. et dettes aup. des établiss. de crédit (2)				
Emprunts et dettes financières diverses (3)	10 597	4 596	6 001	131
Avances et acptes recus sur cdes en cours				
Dettes fournisseurs et comptes rattachés	2 160	2 160		
Dettes fiscales et sociales	11 701	6 681	5 020	75
Dettes immobilisations et comptes rattachés				
Autres dettes				
Instruments de trésorerie				
Produits constatés d'avance				
<b>TOTAL DETTES</b>	<b>24 458</b>	<b>13 438</b>	<b>11 020</b>	<b>82</b>
Ecarts de conversion passif				
<b>TOTAL PASSIF GÉNÉRAL</b>	<b>124 224</b>	<b>82 337</b>	<b>41 887</b>	<b>51</b>
(1) Dont à plus d'un an				
(1) Dont à moins d'un an	24 458			
(2) Dont concours bancaires courants et soldes crédit de banques				
(3) Dont emprunts participatifs				

certifié conforme



# COMPTE DE RÉSULTAT SYNTHÉTIQUE

**SARL 1ERE MAINTENANCE INDUS**

**Du 01/01/2021 au 31/12/2021**

	Du 01/01/21 Au 31/12/21	% CA	Du 01/01/20 Au 31/12/20	% CA	Variation en valeur en %	
Produits d'exploitation (1)						
Ventes de marchandises						
Production vendue (biens et services)	97 649	100	44 376	100	53 273	120
<b>Montant net du chiffre d'affaires</b>	<b>97 649</b>	<b>100</b>	<b>44 376</b>	<b>100</b>	<b>53 273</b>	<b>120</b>
Production stockée						
Production immobilisée						
Subventions d'exploitation			2 500	6	-2 500	-100
Reprises sur provisions (et amortissements), transferts de charges			69		-69	-100
Autres produits						
<b>TOTAL DES PRODUITS D'EXPLOITATION</b>	<b>97 649</b>	<b>100</b>	<b>46 944</b>	<b>106</b>	<b>50 705</b>	<b>108</b>
Charges d'exploitation (2)						
Achats de marchandises	-56 888	-58	56 888	128	-113 775	-200
Variation de stocks	56 888	58	-56 888	-128	113 775	200
Achats de matières premières et autres approvisionnements						
Variation de stocks						
Autres achats et charges externes	33 080	34	19 066	43	14 014	74
Impôts, taxes et versements assimilés	2 991	3	1 526	3	1 465	96
Salaires et traitements	15 000	15	15 000	34		
Charges sociales	9 711	10	4 720	11	4 991	106
Dot. aux amortissements et dépréciations						
Sur immobilisations : dot. aux amorts						
Sur immobilisations : dot. aux dépréc.						
Sur actif circulant : dot. aux dépréc.						
Dotations aux provisions						
Autres charges						
<b>TOTAL DES CHARGES D'EXPLOITATION</b>	<b>60 782</b>	<b>62</b>	<b>40 312</b>	<b>91</b>	<b>20 471</b>	<b>51</b>
<b>RÉSULTAT D'EXPLOITATION</b>	<b>36 866</b>	<b>38</b>	<b>6 632</b>	<b>15</b>	<b>30 234</b>	<b>456</b>
Quotes-parts de résultat sur opérations faites en commun						
Bénéfice ou perte transférée						
Perte ou bénéfice transféré						

certifié conforme 

(1) Dont produits afférents à des exercices antérieurs

(2) Dont charges afférentes à des exercices antérieurs

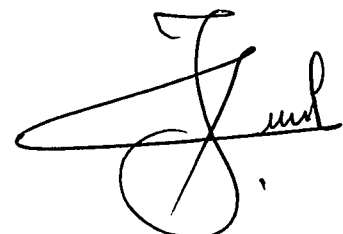
# COMPTE DE RÉSULTAT SYNTHÉTIQUE

**SARL 1ERE MAINTENANCE INDUS**

**Du 01/01/2021 au 31/12/2021**

	Du 01/01/21 Au 31/12/21	% CA	Du 01/01/20 Au 31/12/20	% CA	Variation en valeur	en %
<b>Produits financiers</b>						
De participation (3)						
Autres valeurs mob. créances d'actif immo. (3)						
Autres intérêts et produits assimilés (3)						
Reprises sur prov., dépréciations, transferts						
Différences positives de change						
Produits nets sur cession de valeurs mobilières de placement						
<b>TOTAL DES PRODUITS FINANCIERS</b>						
<b>Charges financières</b>						
Dot. amortissements, dépréc., prov.						
Intérêts et charges assimilées (4)						
Différences négatives de change						
Charges sur cession de valeurs mobilières de placement						
<b>TOTAL DES CHARGES FINANCIÈRES</b>						
<b>RÉSULTAT FINANCIER</b>						
<b>RÉSULTAT COURANT avant impôts</b>	<b>36 866</b>	<b>38</b>	<b>6 632</b>	<b>15</b>	<b>30 234</b>	<b>456</b>
<b>Produits exceptionnels</b>						
Sur opérations de gestion			1 150	3	-1 150	-100
Sur opérations en capital			500	1	-500	-100
Reprises sur provisions, dépréciations, transfert de charges						
<b>TOTAL DES PRODUITS EXCEPTIONNELS</b>			<b>1 650</b>	<b>4</b>	<b>-1 650</b>	<b>-100</b>
<b>Charges exceptionnelles</b>						
Sur opérations de gestion	1 148	1	508	1	640	126
Sur opérations en capital						
Dot. amortissements, dépréciations, prov.						
<b>TOTAL DES CHARGES EXCEPTIONNELLES</b>	<b>1 148</b>	<b>1</b>	<b>508</b>	<b>1</b>	<b>640</b>	<b>126</b>
<b>RESULTAT EXCEPTIONNEL</b>	<b>-1 148</b>	<b>-1</b>	<b>1 142</b>	<b>3</b>	<b>-2 290</b>	<b>-201</b>
<b>Participation des salariés aux résultats</b>						
Impôt sur les bénéfices	4 852	5	1 017	2	3 835	377
<b>TOTAL DES PRODUITS</b>	<b>97 649</b>	<b>100</b>	<b>48 594</b>	<b>110</b>	<b>49 055</b>	<b>101</b>
<b>TOTAL DES CHARGES</b>	<b>66 782</b>	<b>68</b>	<b>41 837</b>	<b>94</b>	<b>24 946</b>	<b>60</b>
<b>Bénéfice ou Perte</b>	<b>30 866</b>	<b>32</b>	<b>6 757</b>	<b>15</b>	<b>24 109</b>	<b>357</b>

*certifié conforme*



(3) Dont produits concernant les entités liées  
(4) Dont intérêts concernant les entités liées

# SOLDES INTERMÉDIAIRES DE GESTION


SARL 1ERE MAINTENANCE INDUS

Du 01/01/2021 au 31/12/2021

	Du 01/01/21 Au 31/12/21	en %	Du 01/01/20 Au 31/12/20	en %	Variation	
					en valeur	en %
<b>CHIFFRE D'AFFAIRES</b>	<b>97 649</b>	<b>100</b>	<b>44 376</b>	<b>100</b>	<b>53 273</b>	<b>120</b>
Ventes de marchandises						
- Coût d'achat des march. vendues						
<b>MARGE COMMERCIALE</b>						
Production vendue (biens et services)	97 649	100	44 376	100	53 273	120
+ / - Production stockée						
+ Production immobilisée						
<b>PRODUCTION DE L'EXERCICE</b>	<b>97 649</b>	<b>100</b>	<b>44 376</b>	<b>100</b>	<b>53 273</b>	<b>120</b>
<b>CHIFFRE D'ACTIVITÉ</b>	<b>97 649</b>	<b>100</b>	<b>44 376</b>	<b>100</b>	<b>53 273</b>	<b>120</b>
- Matières premières						
- Sous-traitance (directe)						
<b>MARGE DE PRODUCTION</b>	<b>97 649</b>	<b>100</b>	<b>44 376</b>	<b>100</b>	<b>53 273</b>	<b>120</b>
<b>MARGE BRUTE TOTALE</b>	<b>97 649</b>	<b>100</b>	<b>44 376</b>	<b>100</b>	<b>53 273</b>	<b>120</b>
- Autres achats	1 720	2	1 533	3	188	12
- Charges externes	31 360	32	17 533	40	13 827	79
<b>VALEUR AJOUTÉE PRODUITE</b>	<b>64 568</b>	<b>66</b>	<b>25 309</b>	<b>57</b>	<b>39 259</b>	<b>155</b>
Subventions d'exploitation			2 500	6	-2 500	-100
- Impôts, taxes et versements assimilés	2 991	3	1 526	3	1 465	96
- Salaires et traitements	15 000	15	15 000	34		
- Charges sociales						
- Cotisations de l'exploitant	9 711	10	4 720	11	4 991	106
Total	-27 702	-28	-18 746	-42	-8 956	-48
<b>EXCÉDENT BRUT D'EXPLOITATION</b>	<b>36 866</b>	<b>38</b>	<b>6 564</b>	<b>15</b>	<b>30 303</b>	<b>462</b>
Reprises sur dép., prov., amorts						
+ Transferts de charges d'exploitation			69		-69	-100
+ Autres produits d'exploitation						
- Dotations amort. et dépréciations						
- Autres charges d'exploitation						
Total			69		-69	-100
<b>RÉSULTAT D'EXPLOITATION</b>	<b>36 866</b>	<b>38</b>	<b>6 632</b>	<b>15</b>	<b>30 234</b>	<b>456</b>
Opérations en commun						
+ Produits financiers						
- Charges financières						
Total						
<b>RÉSULTAT COURANT</b>	<b>36 866</b>	<b>38</b>	<b>6 632</b>	<b>15</b>	<b>30 234</b>	<b>456</b>
+ Produits exceptionnels (1)			1 650	4	-1 650	-100
- Charges exceptionnelles (2)	1 148	1	508	1	640	126
- Participation des salariés						
- Impôt sur les bénéfices (IS)	4 852	5	1 017	2	3 835	377
Total	-6 000	-6	125		-6 125	
<b>RÉSULTAT EXERCICE</b>	<b>30 866</b>	<b>32</b>	<b>6 757</b>	<b>15</b>	<b>24 109</b>	<b>357</b>

(1) dont produits cessions éléments cédés

(2) dont valeurs comptables éléments cédés

certifié conforme 

**1ERE MINTENANCE INDUS**  
**Société à Responsabilité Limitée au capital de 3 000 euros**  
**Siège Social : 15, rue Armand, 69100 Villeurbanne**  
**814 797 825 RCS LYON**

**RAPPORT DE GESTION**  
**de la gérance à l'Assemblée Générale**  
**Ordinaire Annuelle du 23 SEPTEMBRE 2022**

Mes dames, Messieurs,

Conformément à la loi et aux statuts, nous vous avons réunis en Assemblée Générale Ordinaire Annuelle afin de vous rendre compte de la situation et de l'activité de notre Société durant l'exercice clos le 31 décembre 2021 et de soumettre à votre approbation les comptes annuels dudit exercice.

Nous vous donnerons toutes précisions et tous renseignements complémentaires concernant les pièces et documents prévus par la réglementation en vigueur et qui ont été tenus à votre disposition dans les délais légaux.

**ACTIVITE DE LA SOCIETE**

- Situation et évolution de l'activité de la Société au cours de l'exercice.

Durant notre premier exercice clos le 31 décembre 2021, l'activité de la Société se trouve résumée dans le tableau des soldes intermédiaires de gestion. En outre, le bilan clos le 31 décembre 2021, vous présente la situation de la société à cette date.

- Evolution prévisible et perspectives d'avenir.

Les objectifs pour l'exercice ouvert le 1er janvier 2021 sont les suivants :

Poursuite de l'activité, augmentation du chiffre d'affaires.

- Evénements importants survenus depuis la clôture de l'exercice.

Depuis le 31 décembre 2021, date de la clôture de l'exercice, la survenance d'aucun événement important n'est à signaler.

**RESULTATS - AFFECTATION**

- Examen des comptes et résultats.

Au cours de l'exercice clos le 31 décembre 2021, le chiffre d'affaires s'est élevé à 97649 Euros contre 44376 Euros soit une variation de 120%.

Le montant des salaires bruts s'élève à 15000 Euros contre 15000 Euros soit une variation nulle.

Le montant des cotisations sociales et avantages sociaux s'élève à 9711 Euros contre 4720 Euros soit une variation de 106%.

Les charges d'exploitation de l'exercice ont atteint 60782 Euros contre 40312 Euros soit une variation de 51%.

Le résultat d'exploitation ressort pour l'exercice à 36866 Euros contre 6632 Euros soit une variation de 456%.

Quant au résultat courant avant impôts, tenant compte du solde nul des produits et frais financiers, il s'établit à 36866 contre 6632 Euros soit une variation de 456%.

Après prise en compte :

- du résultat exceptionnel de -1148 Euros,

- d'un impôt sur les sociétés 4852 Euros,

L'exercice clos le 31 décembre 2021 se traduit par un bénéfice de 30866 Euros contre un bénéfice de 6757 euros soit une variation de 357%.

- Proposition d'affectation du résultat.

Nous vous proposons de bien vouloir approuver les comptes annuels (bilan, compte de résultat et annexe) tels qu'ils vous sont présentés et qui font apparaître un bénéfice de 30866 Euros. Nous vous proposons de bien vouloir décider d'affecter le bénéfice de 30866 Euros de l'exercice de la manière suivante :


bénéfice de l'exercice	30866 Euros
- Aux autres réserves	30866 Euros

Compte tenu de cette affectation, les capitaux propres de la Société seraient de 68900 Euros.

Nous allons par ailleurs vous présenter notre rapport spécial sur les conventions visées à l'article L. 223-19 du Code de commerce.

Nous vous invitons à adopter le texte des résolutions qui sont soumises à votre vote.

La gérance



**1ERE MINTENANCE INDUS**  
**Société à Responsabilité Limitée au capital de 3 000 euros**  
**Siège Social : 15, rue Armand, 69100 Villeurbanne**  
**814 797 825 RCS LYON**

**ASSEMBLEE GENERALE ORDINAIRE ANNUELLE**  
**DU 23 SEPTEMBRE 2022**

**Proposition de la résolution d'affectation du résultat de l'exercice clos le 31 décembre 2021**

**DEUXIEME RESOLUTION**

L'Assemblée Générale approuve la proposition de la gérance et décide d'affecter le bénéfice de 30866 Euros de l'exercice de la manière suivante :


bénéfice de l'exercice	30866 Euros
- Aux autres réserves	30866 Euros

Conformément à la loi, l'Assemblée Générale constate qu'aucun dividende n'a été distribué au titre des trois exercices précédents.

**Vote de l'Assemblée Générale Ordinaire du 23 SEPTEMBRE 2022**

Cette résolution est adoptée à l'unanimité.

Certifié conforme  
La Gérance

A handwritten signature in black ink, consisting of a large, stylized initial 'G' followed by a smaller, more cursive signature.