


STC

ACCOMPAGNEMENT • AUDIT • CONSEIL


Membre de l'alliance  eurus

2DEM

Plaquette
31/12/2022


		France	Exportation	Du 01/01/2022 Au 31/12/2022 12 mois	Du 01/01/2021 Au 31/12/2021 12 mois	
Produits d'exploitation (1)	Ventes de marchandises					
	Production vendue : - Biens					
	- Services					
	Chiffre d'affaires net					
	Production stockée					
	Production immobilisée					
	Produits nets partiels sur opérations à long terme					
	Subventions d'exploitation					
Reprises sur amortissements et provisions, transferts de charges					0	
Autres produits					0	
	Total				0	
Charges d'exploitation (2)	Marchandises Achats					
	Variation de stocks					
	Matières premières et autres approvisionnements Achats					
	Variation de stocks					
	Autres achats et charges externes (3)			2 456	2 327	
	Impôts, taxes et versements assimilés			271	279	
	Salaaires et traitements					
	Charges sociales				12 866	
	Dotations d'exploitation	• sur immobilisations				
		• sur actif circulant				
	• pour risques et charges					
Autres charges						
	Total			2 727	15 472	
	Résultat d'exploitation	A		-2 727	-15 471	
Opér. commun	Bénéfice attribué ou perte transférée		B			
	Perte supportée ou bénéfice transféré		C			
Produits financiers	Produits financiers de participations (4)			32 000	78 300	
	Produits financiers d'autres valeurs mobilières de placement et créances d'actif immobilisé (4)					
	Autres intérêts et produits assimilés (4)			20	20	
	Reprises sur provisions, transferts de charges					
	Différences positives de change					
	Produits nets sur cessions de valeurs mobilières de placement					
	Total			32 020	78 320	
Charges financières	Dotations financières aux amortissements et provisions					
	Intérêts et charges assimilées (5)			672	1 351	
	Différences négatives de change					
	Charges nettes sur cessions de valeurs mobilières de placement					
	Total			672	1 351	
	Résultat financier	D		31 348	76 969	
	RÉSULTAT COURANT AVANT IMPÔT (± A ± B - C ± D)	E		28 620	61 497	

		Du 01/01/2022 Au 31/12/2022 12 mois	Du 01/01/2021 Au 31/12/2021 12 mois
Produits exceptionnels	Produits exceptionnels sur opérations de gestion		
	Produits exceptionnels sur opérations en capital		
	Reprises sur provisions et transferts de charge		
	Total		
Charges exceptionnelles	Charges exceptionnelles sur opérations de gestion		
	Charges exceptionnelles sur opérations en capital		68
	Dotations exceptionnelles aux amortissements et provisions		68
	Total		68
Résultat exceptionnel		F	-68
Participation des salariés aux résultats		G	
Impôt sur les bénéfices		H	-2 341
BÉNÉFICE OU PÉRIE (± E ± F - G - H)		28 944	63 770
Renvois			
(1) Dont	produits d'exploitation afférents à des exercices antérieurs incidence après impôt des corrections d'erreurs		
(2) Dont	charges d'exploitation afférentes à des exercices antérieurs incidence après impôt des corrections d'erreurs		
(3) Y compris	- redevances de crédit-bail mobilier - redevances de crédit-bail immobilier		
(4) Dont	produits concernant les entités liées		
(5) Dont	intérêts concernant les entités liées		



STC

ACCOMPAGNEMENT • AUDIT • CONSEIL

Membre de l'alliance  eurus

2DEM

Plaque
31/12/2022

Actif		Au 31/12/2022			Au 31/12/2021
		Montant brut	Amort. ou Prov.	Montant net	
Capital souscrit non appelé					
Actif immobilisé	Immobilisations incorporelles	Frais d'établissement			
		Frais de développement			
		Concessions, brevets et droits similaires			
	Immobilisations corporelles	Fonds commercial (1)			
		Autres immobilisations incorporelles			
		Immobilisations incorporelles en cours			
		Avances et acomptes			
	TOTAL				
	Immobilisations financières	Terrains			
		Constructions			
Inst. techniques, mat. out. industriels					
Autres immobilisations corporelles					
Immobilisations en cours					
TOTAL					
Immobilisations financières	Participations évaluées par équivalence				
	Autres participations	195 449		195 449	
	Créances rattachées à des participations				
	Titres immob. de l'activité de portefeuille				
	Autres titres immobilisés				
	Prêts				
TOTAL	195 449		195 449		
TOTAL de l'actif immobilisé		195 449		195 449	
Actif circulant	Stocks	Matières premières, approvisionnements			
		En cours de production de biens			
		En cours de production de services			
	Créances	Produits intermédiaires et finis			
		Marchandises			
	TOTAL				
	Divers	Avances et acomptes versés sur commandes			
Clientèles		7 740		7 740	
Autres créances				20	
TOTAL	7 740		7 740		
Divers	Capital souscrit et appelé, non versé			20	
	TOTAL				
Divers	Valeurs mobilières de placement				
	(dont actions propres : Instruments de trésorerie Disponibilités	108		108	
TOTAL	108		108		
Charges constatées d'avance					
TOTAL de l'actif circulant		7 848		7 848	
Frais d'émission d'emprunts à étaler					
Primes de remboursement des emprunts					
Écart de conversion actif					
TOTAL DE L'ACTIF		203 297		203 297	
Renvois : (1) Dont droit au ball (2) Dont part à moins d'un an (brut) des immobilisations financières (3) Dont créances à plus d'un an (brut)					
Clause de réserve de propriété		Immobilisations	Stocks	Créances clients	

Passif		Au 31/12/2022	Au 31/12/2021	
Capitaux propres	Capital (dont versé : 2 000)	2 000	2 000	
	Primes d'émission, de fusion, d'apport			
	Ecart de réévaluation			
	Ecart d'équivalence			
	Réserves			
	Réserve légale	200	200	
	Réserves statutaires			
	Réserves réglementées			
	Autres réserves	145 859	82 089	
	Report à nouveau			
	Résultats antérieurs en instance d'affectation	28 944	63 770	
Résultat de la période (bénéfice ou perte)				
Situation nette avant répartition	177 004	148 059		
Subvention d'investissement				
Provisions réglementées	4 549	4 549		
	Total	181 553	152 608	
Aut. fonds propres	Titres participatifs			
	Avances conditionnées			
	Total			
Provisions	Provisions pour risques			
	Provisions pour charges			
	Total			
Dettes	Emprunts et dettes assimilées			
	Emprunts obligataires convertibles			
	Autres emprunts obligataires			
	Emprunts et dettes auprès des établissements de crédit (2)		6 604	
	Emprunts et dettes financières divers (3)	18 820	31 120	
		Total	18 820	37 724
	Avances et acomptes reçus sur commandes (1)			
	Dettes fournisseurs et comptes rattachés	1 753	1 687	
	Dettes fiscales et sociales	1 171	3 667	
	Dettes sur immobilisations et comptes rattachés			
Autres dettes				
Instruments de trésorerie				
	Total	2 924	5 354	
	Produits constatés d'avance			
	Total des dettes et des produits constatés d'avance	21 744	43 079	
	Écart de conversion passif			
	TOTAL DU PASSIF	203 297	195 687	
	Crédit-bail immobilier			
	Crédit-bail mobilier			
	Effets portés à l'escompte et non échus			
	Dettes et produits constatés d'avance, sauf (1), à plus d'un an à moins d'un an	21 744	43 079	
	Renvois : (2) dont concours bancaires courants et soldes créditeurs de banques			
	(3) dont emprunts participatifs			

2DEM
Société à responsabilité limitée
au capital de 2 000 euros
Siège social : 156, Chaussée Pierre Curie
59200 TOURCOING
794 031 120 RCS LILLE METROPOLE

**DÉCISIONS DE L'ASSOCIÉ UNIQUE
DU 30 JUIN 2023**

**DÉCISION D'AFFECTATION DU RÉSULTAT
DE L'EXERCICE CLOS LE 31 DECEMBRE 2022**

DEUXIEME DÉCISION

L'associé unique décide d'affecter le bénéfice de l'exercice clos le 31 décembre 2022 s'élevant à 28.944,51 Euros de la manière suivante :

- Bénéfice de l'exercice 28.944,51 Euros
- Auquel s'ajoute un prélèvement sur le compte « autres réserves » 31.055,49 Euros

Pour former un résultat distribuable de 60.000,00 Euros

- Au compte dividende distribué 60.000,00 Euros

Conformément à la loi, l'associé unique prend acte que les dividendes distribués au titre des trois exercices précédents ont été les suivants :

Exercice clos le 31 décembre 2019 :

Néant

Exercice clos le 31 décembre 2020 :


50 000,00 Euros , soit 250,00 Euros par titre
dividendes éligibles à l'abattement de 40 % : 50 000,00 Euros

Exercice clos le 31 décembre 2021 :

25 000,00 Euros , soit 125,00 Euros par titre
dividendes éligibles à l'abattement de 40 % : 25 000,00 Euros


Certifié conforme
La Gérance






STC

ACCOMPAGNEMENT • AUDIT • CONSEIL

Membre de l'alliance  eurus

2DEM

Plaquette
31/12/2022



Membre de l'alliance  EUFUS

EURL 2DEM

Annexe aux comptes de l'exercice clos-le 31/12/2022



Membre de l'alliance  EURUS

ANNEXE AUX COMPTES ANNUELS

Table des matières

1	Faits caractéristiques de l'exercice	2
1.1	Principes, règles et méthodes comptables	3
2	Informations relatives au bilan	3
2.1	Actif	4
2.1.2	Créances	5
2.2	Passif	7
2.2.1	Capitaux propres	7
2.2.2	Dettes financières et autres dettes	8
2.2.3	Charges à payer	9
3	Impôt sur les bénéfices.....	11



Membre de l'alliance  EUFUS

ANNEXE AUX COMPTES ANNUELS

1 Faits caractéristiques de l'exercice

1.1 Principes, règles et méthodes comptables

Les comptes annuels ont été arrêtés conformément aux dispositions du code de commerce et du règlement 2016-07 de l'ANC.

Les règles ont été appliquées dans le respect du principe de prudence, conformément aux hypothèses de base : continuité de l'exploitation, permanence des méthodes comptables d'un exercice à l'autre, indépendance des exercices.



Membre de l'alliance EUFUS

ANNEXE AUX COMPTES ANNUELS

2 Informations relatives au bilan

2.1 Actif

2.1.1.1 Informations relatives aux filiales et participations

2.1.1.1.1 Renseignements détaillés concernant les filiales et participations

Filiales (+ de 50 % capital détenu).	Capital	Quote-part %	Valeurs comptables des titres détenus		CA Hors taxes	Prêts/avances non remboursés
	Rés. et report avant affect.	Dividendes	Brute	Nette	Résultats	Cautions
SARL AMME DIFFUSION	7500	90%	92 079		2 410 598	
	268 629	22 500	92 079		125 252	
Observation :						
SARL TEEBIRD COMMUNICATION	30 000	95%	103 370		339 774	
	158 891	9 500	103 370		21 243	
Observation :						



Membre de l'alliance  EUFUS

ANNEXE AUX COMPTES ANNUELS



Membre de l'alliance  CUPUS

ANNEXE AUX COMPTES ANNUELS

2.1.2 Créances

Les créances sont valorisées à leur valeur comptable. Une dépréciation est pratiquée lorsque la valeur d'inventaire est inférieure à celle-ci.

	ÉTAT DES CRÉANCES	Montant brut	A 1 an au plus	A plus d'un an
DE L'ACTIF IMMOBILISE	Créances rattachées à des participations	-	-	-
	Prêts	-	-	-
	Autres immobilisations financières	-	-	-
DE L'ACTIF CIRCULANT	Clients douteux ou litigieux	-	-	-
	Autres créances clients	-	-	-
	Créance représentative des titres prêtés ou remis en garantie	-	-	-
	Personnel et comptes rattachés	-	-	-
	Sécurité sociale et autres organismes sociaux	-	-	-
		Impôt sur les bénéfices	-	-
	Taxe sur la valeur ajoutée	-	-	-



Membre de l'alliance CUPUS

ANNEXE AUX COMPTES ANNUELS

	État et autres collectivités publiques	Autres impôts, taxes et versement assimilés	-	-	-
		Divers	-	-	-
Groupes et associés			7 720	7 720	-
Débiteur divers			20	20	-
Charges constatées d'avance			-	-	-
TOTAL			7 740	7 740	-

2.2 Passif

2.2.1 Capitaux propres

2.2.1.1 Tableau de variation des capitaux propres

Libellés	N-1	+	-	N
Capital	2 000	-	-	2 000
Primes, réserves et écarts	82 289	63 770	-	146 059
Report à nouveau	-	-	-	-
Résultat	63 770	-	34 826	28 945
Subventions d'investissement	-	-	-	-
Provisions réglementées	4 549	-	-	4 549
Autres	-	-	-	-
TOTAL	152 608	63 770	34 826	184 553



Membre de l'alliance  EUFUS

ANNEXE AUX COMPTES ANNUELS

2.2.1.2 Capital

Le capital est composé de 200 parts sociales de 10 euros de valeur nominale.
Il n'y a pas eu de changement au cours de l'exercice.



Membre de l'alliance EURUS

ANNEXE AUX COMPTES ANNUELS

2.2.2 Dettes financières et autres dettes

	Montant brut	A 1 an au plus	A + d'1 an et 5 ans au +	A + de 5 ans
Emprunts obligataires convertibles	-	-	-	-
Autres emprunts obligataires	-	-	-	-
Emprunts et dettes établissement de crédit				
- A 1 an max à l'origine	-	-	-	-
- A + d'1 à l'origine	-	-	-	-
Emprunts et dettes financières Divers	-	-	-	-
Fournisseur et comptes rattachés	1 753	1 753	-	-
Personnel et comptes rattachés	-	-	-	-
Sécurité sociales et autres organismes	-	-	-	-
Impôts sur les bénéfices	1 171	1 171	-	-
TVA	-	-	-	-
Obligations cautionnées	-	-	-	-
Autres impôts et taxes	-	-	-	-
Dettes sur immobilisation Et comptes rattachés	-	-	-	-
Groupe et associés	18 821	18 821	-	-
Autres dettes	-	-	-	-
Dettes litres empruntés ou rem. Garant	-	-	-	-
Produits constatés d'avance	-	-	-	-
TOTAL	21 745	21 745		



Membre de l'alliance CUT'US

ANNEXE AUX COMPTES ANNUELS

2.2.3 Charges à payer

Libellés	Montant
CONGES A PAYER	
Congés provisionnés	-
Charges sociales provisionnées	-
Charges fiscales provisionnées	-
INTERETS COURUS	
Emprunts et dettes assimilées	-
Dettes part. groupes	-
Dettes part. hors groupes	-
Dettes sociétés en participation	-
Fournisseurs	-
Associés	426
Banques	-
Concours bancaires courants	-
AUTRES CHARGES	
Factures à recevoir	1 753
RRR à accorder, avoirs à établir	-
Participation des salariés	-
Personnel	-
Sécurité sociale	-
Autres charges fiscales	-



Membre de l'alliance  CURUS

ANNEXE AUX COMPTES ANNUELS

Divers	-
TOTAL	2 179

3 Impôt sur les bénéfices

	Résultat courant	Résultat exceptionnel
Résultat avant impôts	28 621	-
Impôts :	324-	-
	-	-
Sur PVLT Au taux de : - 15-%		
Résultat après impôts	28 944	-