

## COMPTE DE RESULTAT

	Exercice N 31/12/2022 12			Exercice N-1 31/12/2021 12		Ecart N / N-1	
	France	Exportation	Total			Euros	%
<b>Produits d'exploitation (1)</b>							
Ventes de marchandises							
Production vendue de biens							
Production vendue de services	330 370		330 370	176 286		154 084	87.41
<b>Chiffre d'affaires NET</b>	330 370		330 370	176 286		154 084	87.41
Production stockée							
Production immobilisée							
Subventions d'exploitation				60 000		60 000	100.00
Reprises sur dépréciations, provisions (et amortissements), transferts de charges			2 021	15 765		13 744	87.18
Autres produits			11	9		2	18.49
<b>Total des Produits d'exploitation (I)</b>			332 402	252 060		80 342	31.87
<b>Charges d'exploitation (2)</b>							
Achats de marchandises			2 552	307		2 245	732.35
Variation de stock (marchandises)			828	4 156		4 984	119.93
Achats de matières premières et autres approvisionnements			107 448	67 496		39 952	59.19
Variation de stock (matières premières et autres approvisionnements)							
Autres achats et charges externes *			77 003	62 902		14 101	22.42
Impôts, taxes et versements assimilés			4 237	6 724		2 487	36.98
Salaires et traitements			133 067	92 480		40 587	43.89
Charges sociales			45 475	31 136		14 339	46.05
Dotations aux amortissements et dépréciations							
Sur immobilisations : dotations aux amortissements			4 854	5 089		235	4.62
Sur immobilisations : dotations aux dépréciations							
Sur actif circulant : dotations aux dépréciations							
Dotations aux provisions							
Autres charges			17	7		10	135.31
<b>Total des Charges d'exploitation (II)</b>			375 481	261 985		113 496	43.32
<b>1 - Résultat d'exploitation (I-II)</b>			43 079	9 925		33 154	334.06
<b>Quotes-parts de Résultat sur opération faites en commun</b>							
Bénéfice attribué ou perte transférée (III)							
Perte supportée ou bénéfice transféré (IV)							

(1) Dont produits afférents à des exercices antérieurs

(2) Dont charges affectées à des exercices antérieurs

## COMPTE DE RESULTAT

	Exercice N	Exercice N-1	Ecart N / N-1	
	31/12/2022	12 31/12/2021	Euros	%
<b>Produits financiers</b>				
Produits financiers de participations (3)				
Produits des autres valeurs mobilières et créances de l'actif immobilisé (3)				
Autres intérêts et produits assimilés (3)	60 000		60 000	
Reprises sur dépréciations et provisions, transferts de charges				
Différences positives de change				
Produits nets sur cessions de valeurs mobilières de placement				
<b>Total V</b>	60 000		60 000	
<b>Charges financières</b>				
Dotations aux amortissements, dépréciations et provisions				
Intérêts et charges assimilées (4)	5 168	2 500	2 668	106.71
Différences négatives de change				
Charges nettes sur cessions de valeurs mobilières de placement				
<b>Total VI</b>	5 168	2 500	2 668	106.71
<b>2. Résultat financier (V-VI)</b>	54 832	2 500	57 332	NS
<b>3. Résultat courant avant impôts (I-II+III-IV+V-VI)</b>	11 753	12 425	24 178	194.59
<b>Produits exceptionnels</b>				
Produits exceptionnels sur opérations de gestion				
Produits exceptionnels sur opérations en capital				
Reprises sur dépréciations et provisions, transferts de charges				
<b>Total VII</b>				
<b>Charges exceptionnelles</b>				
Charges exceptionnelles sur opérations de gestion	4 344	1 480	2 864	193.59
Charges exceptionnelles sur opérations en capital				
Dotations aux amortissements, dépréciations et provisions				
<b>Total VIII</b>	4 344	1 480	2 864	193.59
<b>4. Résultat exceptionnel (VII-VIII)</b>	4 344	1 480	2 864	193.59
Participation des salariés aux résultats de l'entreprise (IX)				
Impôts sur les bénéfices (X)				
<b>Total des produits (I+III+V+VII)</b>	392 402	252 060	140 342	55.68
<b>Total des charges (II+IV+VI+VIII+IX+X)</b>	384 993	265 964	119 028	44.75
<b>5. Bénéfice ou perte (total des produits - total des charges)</b>	7 409	13 904	21 313	153.28

\* Y compris : Redevance de crédit bail mobilier  
: Redevance de crédit bail immobilier

(3) Dont produits concernant les entreprises liées

(4) Dont intérêts concernant les entreprises liées

*certifié conforme par le gérant*  
*Re*

**BILAN ACTIF**

ACTIF		Exercice N 31/12/2022 12			Exercice N-1 31/12/2021 12		Ecart N / N-1	
		Brut	Amortissements et dépréciations (à déduire)	Net	Net	Euros	%	
	Capital souscrit non appelé (I)							
ACTIF IMMOBILISÉ	<b>Immobilisations incorporelles</b>							
	Frais d'établissement	23 205	18 853	4 351	4 351			
	Frais de développement							
	Concessions, brevets et droits similaires	2 780	2 780					
	Fonds commercial (1)	183 000		183 000	183 000			
	Autres immobilisations incorporelles							
	Avances et acomptes							
	<b>Immobilisations corporelles</b>							
	Terrains							
	Constructions							
	Installations techniques, matériel et outillage	11 571	10 004	1 566	1 717	151	8.79	
	Autres immobilisations corporelles	47 563	32 825	14 738	15 772	1 034	6.55	
	Immobilisations en cours							
	Avances et acomptes	4 500		4 500		4 500		
<b>Immobilisations financières (2)</b>								
Participations mises en équivalence								
Autres participations								
Créances rattachées à des participations								
Autres titres immobilisés								
Prêts								
Autres immobilisations financières	3 784		3 784	3 784				
<b>Total II</b>	<b>276 401</b>	<b>64 462</b>	<b>211 940</b>	<b>208 625</b>	<b>3 315</b>	<b>1.59</b>		
ACTIF CIRCULANT	<b>Stocks et en cours</b>							
	Matières premières, approvisionnements	9 819	311	9 508	10 336	828	8.01	
	En-cours de production de biens							
	En-cours de production de services							
	Produits intermédiaires et finis							
	Marchandises							
	Avances et acomptes versés sur commandes							
	<b>Créances (3)</b>							
	Clients et comptes rattachés	1 646	121	1 525	1 137	388	34.15	
	Autres créances	6 973		6 973	2 747	4 226	153.86	
Capital souscrit - appelé, non versé								
Valeurs mobilières de placement								
Disponibilités	24 768		24 768	27 995	3 227	11.53		
Charges constatées d'avance (3)	387		387	2 748	2 360	85.90		
<b>Total III</b>	<b>43 594</b>	<b>432</b>	<b>43 162</b>	<b>44 963</b>	<b>1 801</b>	<b>4.01</b>		
Comptes de Régularisation	Frais d'émission d'emprunt à étaler (IV)							
	Primes de remboursement des obligations (V)							
	Ecarts de conversion actif (VI)							
<b>TOTAL GÉNÉRAL (I+II+III+IV+V+VI)</b>	<b>319 995</b>	<b>64 893</b>	<b>255 102</b>	<b>253 588</b>	<b>1 514</b>	<b>0.60</b>		

(1) Dont droit au bail

(2) Dont à moins d'un an

(3) Dont à plus d'un an

0  
133

ARICE

## BILAN PASSIF

PASSIF		Exercice N		Exercice N-1		Ecart N / N-1	
		31/12/2022	12	31/12/2021	12	Euros	%
CAPITAUX PROPRES	Capital (Dont versé : 12 000)	12 000		12 000			
	Primes d'émission, de fusion, d'apport						
	Ecarts de réévaluation						
	<b>Réserves</b>						
	Réserve légale						
	Réserves statutaires ou contractuelles						
	Réserves réglementées						
	Autres réserves						
	Report à nouveau	46 561		32 657		13 904	42.58
	<b>Résultat de l'exercice (Bénéfice ou perte)</b>	7 409		13 904		21 313	153.28
Subventions d'investissement							
Provisions réglementées							
<b>Total I</b>	27 152		34 561		7 409	21.44	
AUTRES FONDS PROPRES	Produit des émissions de titres participatifs						
	Avances conditionnées						
<b>Total II</b>							
PROVISIONS	Provisions pour risques						
	Provisions pour charges						
<b>Total III</b>							
DETTES (1)	<b>Dettes financières</b>						
	Emprunts obligataires convertibles						
	Autres emprunts obligataires						
	Emprunts auprès d'établissements de crédit	53 486		63 656		10 170	15.98
	Concours bancaires courants						
	Emprunts et dettes financières diverses	179 291		174 806		4 485	2.57
	Avances et acomptes reçus sur commandes en cours						
	<b>Dettes d'exploitation</b>						
	Dettes fournisseurs et comptes rattachés	27 157		25 782		1 375	5.33
	Dettes fiscales et sociales	22 317		23 900		1 583	6.62
Dettes sur immobilisations et comptes rattachés							
Autres dettes	3		4		2	36.88	
Comptes de Régularisation	Produits constatés d'avance (1)						
	<b>Total IV</b>	282 254		288 149		5 895	2.05
	Ecarts de conversion passif (V)						
<b>TOTAL GÉNÉRAL (I+II+III+IV+V)</b>		255 102		253 588		1 514	0.60

(1) Dettes et produits constatés d'avance à moins d'un an

67 009

54 730

## **ANNEXE**

Exercice du 01/01/2022 au 31/12/2022

### **FAITS CARACTERISTIQUES DE L'EXERCICE**

### **EVENEMENTS SIGNIFICATIFS POSTERIEURS A LA CLOTURE**

#### **- REGLES ET METHODES COMPTABLES -**

(PCG Art. 831-1/1)

#### **Principes et conventions générales**

Les comptes de l'exercice clos ont été élaborés et présentés conformément aux règles comptables dans le respect des principes prévus par les articles 121-1 à 121-5 et suivants du Plan Comptable Général.

Les conventions générales comptables ont été appliquées dans le respect du principe de prudence, conformément aux hypothèses de base : continuité de l'exploitation, permanence des méthodes comptables d'un exercice à l'autre, indépendance des exercices, conformément aux règles générales d'établissement et de présentation des comptes annuels.

La méthode de base retenue pour l'évaluation des éléments inscrits en comptabilité est la méthode des coûts historiques.

Les conventions comptables ont été appliquées en conformité avec les dispositions du code de commerce, du décret comptable du 29/11/83 ainsi que du règlement ANC 2014-03 et des règlements ANC 2018-07 relatifs à la réécriture du plan comptable général applicable à la clôture de l'exercice.

#### **Permanence des méthodes**

Les méthodes d'évaluation retenues pour cet exercice n'ont pas été modifiées par rapport à l'exercice précédent.

#### **- COMPLEMENT D'INFORMATIONS RELATIF AU BILAN -**

## ANNEXE

Exercice du 01/01/2022 au 31/12/2022

### Etat des immobilisations

	Valeur brute début d'exercice	Augmentations	
		Réévaluations	Acquisitions
Frais d'établissements et de développement TOTAL	23 205		
Autres postes d'immobilisations incorporelles TOTAL	185 780		
Installations techniques, Matériel et outillage industriel	11 062		509
Installations générales agencements aménagements divers	30 549		
Matériel de bureau et informatique, Mobilier	12 654		3 160
Emballages récupérables et divers	1 200		
Avances et acomptes			4 500
TOTAL	55 464		8 169
Prêts, autres immobilisations financières	3 784		
TOTAL	3 784		
TOTAL GENERAL	268 232		8 169

	Diminutions		Valeur brute en fin d'exercice	Réévaluation Valeur d'origine fin exercice
	Poste à Poste	Cessions		
Frais établissement et de développement TOTAL			23 205	23 205
Autres immobilisations incorporelles TOTAL			185 780	185 780
Installations techniques, Matériel et outillage industriel			11 571	11 571
Installations générales agencements aménagements divers			30 549	30 549
Matériel de bureau et informatique, Mobilier			15 814	15 814
Emballages récupérables et divers			1 200	1 200
Avances et acomptes			4 500	4 500
TOTAL			63 633	63 633
Prêts, autres immobilisations financières			3 784	3 784
TOTAL			3 784	3 784
TOTAL GENERAL			276 401	276 401

### Etat des amortissements

Situations et mouvements de l'exercice	Montant début d'exercice	Dotations de l'exercice	Diminutions Reprises	Montant fin d'exercice
Frais établissement recherche développement TOTAL	18 853			18 853
Autres immobilisations incorporelles TOTAL	2 780			2 780
Installations techniques, Matériel et outillage industriel	9 344	660		10 004
Installations générales agencements aménagements divers	21 082	1 594		22 676
Matériel de bureau et informatique, Mobilier	6 925	2 480		9 405
Emballages récupérables et divers	624	120		744
TOTAL	37 975	4 854		42 829
TOTAL GENERAL	59 608	4 854		64 462

## ANNEXE

Exercice du 01/01/2022 au 31/12/2022

Ventilation des dotations de l'exercice	Amortissements linéaires	Amortissements dégressifs	Amortissements exceptionnels	Amortissements dérogatoires	
				Dotations	Reprises
Instal.techniques matériel outillage indus.	660				
Instal.générales agenc.aménag.divers	1 594				
Matériel de bureau informatique mobilier	2 480				
Emballages récupérables et divers	120				
<b>TOTAL</b>	<b>4 854</b>				
<b>TOTAL GENERAL</b>	<b>4 854</b>				

### Etat des échéances des créances et des dettes

Etat des créances	Montant brut	A 1 an au plus	A plus d'1 an
Autres immobilisations financières	3 784	0	3 784
Clients douteux ou litigieux	133	0	133
Autres créances clients	1 513	1 513	
Personnel et comptes rattachés	1 400	1 400	
Taxe sur la valeur ajoutée	5 068	5 068	
Débiteurs divers	505	505	
Charges constatées d'avance	387	387	
<b>TOTAL</b>	<b>12 791</b>	<b>8 874</b>	<b>3 917</b>

Etat des dettes	Montant brut	A 1 an au plus	De 1 à 5 ans	A plus de 5 ans
Emprunts et dettes ets crédit à 1 an maximum à l'origine	8	8		
Emprunts et dettes ets crédit à plus de 1 an à l'origine	53 479	17 525	35 954	
Fournisseurs et comptes rattachés	27 157	27 157		
Personnel et comptes rattachés	8 590	8 590		
Sécurité sociale et autres organismes sociaux	10 719	10 719		
Taxe sur la valeur ajoutée	2 821	2 821		
Autres impôts taxes et assimilés	187	187		
Groupe et associés	179 291	0		179 291
Autres dettes	3	3		
<b>TOTAL</b>	<b>282 254</b>	<b>67 009</b>	<b>35 954</b>	<b>179 291</b>
Emprunts remboursés en cours d'exercice	10 165			

### Composition du capital social

(PCG Art. 831-3 et 832-13)

Différentes catégories de titres	Valeurs nominales en euros	Nombre de titres			
		Au début	Créés	Remboursés	En fin
PARTS SOCIALES	1.0000	10 000	2 000		12 000

### Evaluation des immobilisations corporelles

La valeur brute des éléments corporels de l'actif immobilisé correspond à la valeur d'entrée des biens dans le patrimoine compte tenu des frais nécessaires à la mise en état d'utilisation de ces biens, mais à l'exclusion des frais engagés pour leur acquisition.

## ANNEXE

Exercice du 01/01/2022 au 31/12/2022

### Evaluation des amortissements

Les méthodes et les durées d'amortissement retenues ont été les suivantes :

Catégorie	Mode	Durée
Matériels et outillages	Linéaire	4 ans
Installations générales	Linéaire	5 ans
Matériel de bureau	Dégressif	3 ans
Mobilier	Linéaire	10 ans

### Evaluation des matières et marchandises

(PCG Art. 831-2)

Les matières et marchandises ont été évaluées à leur coût d'acquisition selon la méthode du coût d'achat moyen pondéré.

Les frais de stockage n'ont pas été pris en compte pour l'évaluation des stocks.

## - ENGAGEMENTS FINANCIERS ET AUTRES INFORMATIONS -

### Engagements financiers

#### Engagements donnés

La société a bénéficié à la clôture des comptes 2016 d'un abandon de créances de son actionnaire LA BOURGEAT pour un montant de 40 000 €.

La société a bénéficié à la clôture des comptes 2017 d'un abandon de créances de son actionnaire LA BOURGEAT pour un montant de 30 000 €.

La société a bénéficié à la clôture des comptes 2018 d'un abandon de créances de son actionnaire LA BOURGEAT pour un montant de 42 000 €.

La société a bénéficié à la clôture des comptes 2019 d'un abandon de créances de son actionnaire LA BOURGEAT pour un montant de 55 000.

Ces abandons sont consentis avec une clause de retour à meilleure fortune qui se retrouvera être exercée lors de l'exercice au cours duquel les capitaux propres seront redevenus supérieur au capital social.

#### Engagements reçus

## ANNEXE

Exercice du 01/01/2022 au 31/12/2022

### Crédit bail

(Code monétaire et financier R 313-14)

Nature	Terrains	Constructions	Instal.Matériel et Outillage	Autres	Total
Valeur d'origine				17 130	17 130
Amortissements					
- cumuls exercices antérieurs				10 278	10 278
- dotations de l'exercice				3 426	3 426
Total				13 704	13 704
Redevances payées					
- cumuls exercices antérieurs				15 131	15 131
- exercice				3 684	3 684
Total				18 815	18 815
Redevances restant à payer					
- à un an au plus				1 228	1 228
Total				1 228	1 228

# FER A CHEVAL

Société à responsabilité limitée au capital de 12 000 €  
40 Rue Pierre Corneille LYON  
RCS LYON 803 552 025  
ooOoo

## RAPPORT DE GESTION

de la gérance  
Séance du 29 juin 2023

Messieurs,

Conformément à la loi et aux statuts, nous vous rendons compte de la situation et de l'activité de notre société durant l'exercice clos le 31 décembre 2022 et soumettons à votre approbation les comptes annuels dudit exercice.

Nous vous donnerons toutes précisions et tous renseignements complémentaires concernant les pièces et documents prévus par la réglementation en vigueur et qui ont été tenus à votre disposition dans les délais légaux.

Nous vous présenterons également un rapport sur les conventions réglementées intervenues au cours de l'exercice clos le 31 décembre 2022, conformément à l'article 223-19 du Code de Commerce.

SITUATION DE LA SOCIETE AU COURS DE L'EXERCICE ECOULE
---

L'exercice clos au 31 décembre 2022 a une durée de 12 mois.

L'activité de notre société est d'exploiter un restaurant et un bar à vin situés à Lyon « Sauf Imprévu ».

Le chiffre d'affaires de l'exercice s'élève à 330 370 € contre un 176 286 € en 2020.

Les charges d'exploitation, s'élèvent à 375 481 € contre 261 985 € en 2021.

Le résultat d'exploitation est donc déficitaire pour 43 079 €, contre un déficit de 9 925 €, additionnée à un résultat financier de 54 832 € et d'une perte exceptionnelle de 4 344 € le bénéfice s'élève à 7 409 € contre une perte de 13 904 € en 2021.

FG. P. G.

# FER A CHEVAL

Société à responsabilité limitée au capital de 12 000 €

40 Rue Pierre Corneille LYON

RCS LYON 803 552 025

ooOoo

## EVOLUTION PREVISIBLE

Notre société prévoit de céder le fond de commerce du bar à vin à une société filiale.


## EVENEMENTS IMPORTANTS SURVENUS ENTRE LA DATE DE LA CLOTURE DE L'EXERCICE ET LA DATE DU PRESENT RAPPORT

Néant

## ACTIVITES EN MATIERE DE RECHERCHE ET DE DEVELOPPEMENT

Notre société n'a pas eu d'activité en ces matières au cours de l'exercice écoulé.

Le gérant,  
Felix GAGNAIRE



## LE FER A CHEVAL

Société à responsabilité limitée au capital de 12 000 €

Siège social : 40 Rue Pierre Corneille à LYON (69006)

RCS LYON 803 552 025

### PROCES VERBAL ASSEMBLEE GENERALE DU 29/06/2023

L'an deux mille vingt-trois, le 29 juin, les associés de la SARL LE FER A CHEVAL au capital de 12.000 € dont le siège social est situé 40 Rue Pierre Corneille à Lyon (69 006) se sont réunis en Assemblée Générale Ordinaire à l'effet de délibérer sur l'ordre du jour suivant :

- 1- Approbation des comptes 2022
- 2- Affectation du résultat
- 3- Pouvoirs et formalités

### PREMIERE RESOLUTION

Les associés après avoir lu le rapport du gérant décident d'approuver les comptes clos le 31 décembre 2022 faisant ressortir un bénéfice de 7 409 €.

Cette résolution est approuvée à l'unanimité

## DEUXIEME RESOLUTION

Les associés décident d'affecter le bénéfice de l'exercice dans le compte report à nouveau.


Suite à cette affectation le compte de report à nouveau est débiteur de 39 152 €.

Cette résolution est approuvée à l'unanimité.

## TROISIEME RESOLUTION


Les associés donnent tous pouvoirs aux porteurs des présentes à l'effet de réaliser les formalités.

FELIX GAGNAIRE

Handwritten signature of Felix Gagnaire in black ink, featuring a stylized 'F.' and 'Sagnaire'.

LA BOURGEAT

PIERRE GAGNAIRE

Handwritten signature of Pierre Gagnaire in black ink, featuring a stylized 'P.' and 'Gagnaire'.