

RCS : CHARTRES

Code greffe : 2801

Documents comptables

REGISTRE DU COMMERCE ET DES SOCIETES

Le greffier du tribunal de commerce de CHARTRES atteste l'exactitude des informations transmises ci-après

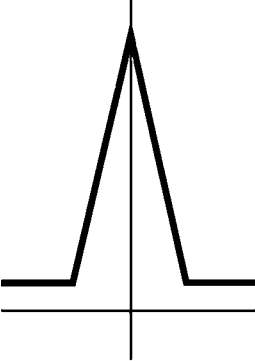


Nature du document : Documents comptables (B-S)

Numéro de gestion : 2019 B 00987

Numéro SIREN : 878 644 517

Nom ou dénomination : 2J2CL

Ce dépôt a été enregistré le 28/12/2023 sous le numéro de dépôt B2023/008363

| | | |
|---|---|--|
| | | |
| |  | |
|  |  | |

SASU 2J2CL
 16 rue du Bois Guyon
 28500 MONTREUIL

COMPTES ANNUELS
AU 30 SEPTEMBRE 2023

Sommaire

| | |
|---------------------------------------|---|
| <i>Attestation d'Expert Comptable</i> | 1 |
| <i>Comptes annuels</i> | |
| Bilan actif | 2 |
| Bilan passif | 3 |
| Compte de résultat | 4 |
| Compte de résultat (suite) | 5 |
| Règles et méthodes comptables | 7 |
| Notes sur le bilan | 9 |

Attestation d'Expert Comptable

MISSION DE PRESENTATION DES COMPTES ANNUELS

Dans le cadre de la mission de Présentation des comptes annuels de la société

SASU 2J2CL

pour l'exercice du 01 octobre 2022 au 30 septembre 2023 et conformément à nos accords , j'ai effectué les diligences prévues par les normes de Présentation définies par l'Ordre des experts comptables.

A la date de mes travaux qui ne constituent pas un audit et à l'issue de ceux-ci, je n'ai pas relevé d'éléments remettant en cause la cohérence et la vraisemblance des comptes annuels.

Les comptes annuels ci-joints, qui comportent 11 pages, se caractérisent par les données suivantes :

| | Montant en euros |
|-----------------------------------|------------------|
| Total bilan | 567 255 |
| Résultat net comptable (Bénéfice) | 9 422 |

Fait à DREUX CEDEX

Le 24 octobre 2023

FRETEUR Vincent
Expert comptable

IC 6

Bilan actif

| | Brut | Amortissements Dépréciations | Net 30/09/2023 | Net 30/09/2022 |
|--|----------------|---------------------------------|-------------------|-------------------|
| Capital souscrit non appelé | | | | |
| ACTIF IMMOBILISE | | | | |
| Immobilisations incorporelles | | | | |
| Frais d'établissement | | | | |
| Frais de recherche et de développement | | | | |
| Concessions, brvts, licences, logiciels, drts & val.similaires | | | | |
| Fonds commercial (1) | | | | |
| Autres immobilisations incorporelles | | | | |
| Avances et acomptes sur immobilisations incorporelles | | | | |
| Immobilisations corporelles | | | | |
| Terrains | | | | |
| Constructions | | | | |
| Installations techniques, matériel et outillage industriels | | | | |
| Autres immobilisations corporelles | 1 574 | 688 | 886 | 1 411 |
| Immobilisations corporelles en cours | | | | |
| Avances et acomptes | | | | |
| Immobilisations financières (2) | | | | |
| Participations (mise en équivalence) | | | | |
| Autres participations | 565 000 | | 565 000 | 565 000 |
| Créances rattachées aux participations | | | | |
| Autres titres immobilisés | | | | |
| Prêts | | | | |
| Autres immobilisations financières | | | | |
| TOTAL ACTIF IMMOBILISE | 566 574 | 688 | 565 886 | 566 411 |
| ACTIF CIRCULANT | | | | |
| Stocks et en-cours | | | | |
| Matières premières et autres approvisionnements | | | | |
| En-cours de production (biens et services) | | | | |
| Produits intermédiaires et finis | | | | |
| Marchandises | | | | |
| Avances et acomptes versés sur commandes | | | | |
| Créances (3) | | | | |
| Clients et comptes rattachés | | | | |
| Autres créances | 152 | | 152 | 47 914 |
| Capital souscrit et appelé, non versé | | | | |
| Divers | | | | |
| Valeurs mobilières de placement | | | | |
| Disponibilités | 1 051 | | 1 051 | 19 553 |
| Charges constatées d'avance (3) | 166 | | 166 | |
| TOTAL ACTIF CIRCULANT | 1 369 | | 1 369 | 67 467 |
| Frais d'émission d'emprunt à étaler | | | | |
| Primes de remboursement des obligations | | | | |
| Ecarts de conversion actif | | | | |
| TOTAL GENERAL | 567 943 | 688 | 567 255 | 633 878 |
| (1) Dont droit au bail | | | | |
| (2) Dont à moins d'un an (brut) | | | | |
| (3) Dont à plus d'un an (brut) | | | | |

JCG



Bilan passif

| | 30/09/2023 | 30/09/2022 |
|--|----------------|----------------|
| CAPITAUX PROPRES | | |
| Capital | 135 000 | 135 000 |
| Primes d'émission, de fusion, d'apport, ... | | |
| Ecart de réévaluation | | |
| Réserve légale | 13 500 | 13 500 |
| Réserves statutaires ou contactuelles | | |
| Réserves réglementées | | |
| Autres réserves | 121 559 | 18 898 |
| Report à nouveau | | -8 517 |
| RESULTAT DE L'EXERCICE (bénéfice ou perte) | 9 422 | 126 178 |
| Subventions d'investissement | | |
| Provisions réglementées | | |
| TOTAL CAPITAUX PROPRES | 279 481 | 285 059 |
| AUTRES FONDS PROPRES | | |
| Produits des émissions de titres participatifs | | |
| Avances conditionnées | | |
| TOTAL AUTRES FONDS PROPRES | | |
| PROVISIONS POUR RISQUES ET CHARGES | | |
| Provisions pour risques | | |
| Provisions pour charges | | |
| TOTAL PROVISIONS POUR RISQUES ET CHARGES | | |
| DETTES (1) | | |
| Emprunts obligataires convertibles | | |
| Autres emprunts obligataires | | |
| Emprunts et dettes auprès des établissements de crédit (2) | 277 912 | 341 801 |
| Emprunts et dettes diverses (3) | 3 219 | 3 767 |
| Avances et acomptes reçus sur commandes en cours | | |
| Dettes fournisseurs et comptes rattachés | 3 324 | 2 150 |
| Dettes fiscales et sociales | 3 319 | 1 101 |
| Dettes sur immobilisations et comptes rattachés | | |
| Autres dettes | | |
| Produits constatés d'avance (1) | | |
| TOTAL DETTES | 287 774 | 348 819 |
| Ecarts de conversion passif | | |
| TOTAL GENERAL | 567 255 | 633 878 |
| (1) Dont à plus d'un an (a) | 212 249 | 276 702 |
| (1) Dont à moins d'un an (a) | 75 526 | 72 117 |
| (2) Dont concours bancaires et soldes créditeurs de banque | | |
| (3) Dont emprunts participatifs | | |
| (a) A l'exception des avances et acomptes reçus sur commandes en cours | | |

SCG



Compte de résultat

| | France | Exportations | 30/09/2023 | 30/09/2022 |
|--|--------|--------------|----------------|----------------|
| Produits d'exploitation (1) | | | | |
| Ventes de marchandises | | | | |
| Production vendue (biens) | | | | |
| Production vendue (services) | | | | |
| Chiffre d'affaires net | | | | |
| Production stockée | | | | |
| Production immobilisée | | | | |
| Subventions d'exploitation | | | | |
| Reprises sur provisions (et amortissements), transferts de charges | | | 659 | |
| Autres produits | | | 1 | |
| Total produits d'exploitation (I) | | | 659 | |
| Charges d'exploitation (2) | | | | |
| Achats de marchandises | | | | |
| Variations de stock | | | | |
| Achats de matières premières et autres approvisionnements | | | | |
| Variations de stock | | | | |
| Autres achats et charges externes (a) | | | 8 465 | 7 832 |
| Impôts, taxes et versements assimilés | | | 1 012 | 886 |
| Salaires et traitements | | | 5 679 | |
| Charges sociales | | | 1 850 | |
| Dotations aux amortissements et dépréciations : | | | | |
| – Sur immobilisations : dotations aux amortissements | | | 525 | 163 |
| – Sur immobilisations : dotations aux dépréciations | | | | |
| – Sur actif circulant : dotations aux dépréciations | | | | |
| – Pour risques et charges : dotations aux provisions | | | | |
| Autres charges | | | 2 | |
| Total charges d'exploitation (II) | | | 17 533 | 8 881 |
| RESULTAT D'EXPLOITATION (I–II) | | | -16 874 | -8 881 |
| Quotes-parts de résultat sur opérations faites en commun | | | | |
| Bénéfice attribué ou perte transférée (III) | | | | |
| Perte supportée ou bénéfice transféré (IV) | | | | |
| Produits financiers | | | | |
| De participation (3) | | | 30 000 | 140 000 |
| D'autres valeurs mobilières et créances de l'actif immobilisé (3) | | | | |
| Autres intérêts et produits assimilés (3) | | | | |
| Reprises sur provisions et dépréciations et transferts de charges | | | | |
| Différences positives de change | | | | |
| Produits nets sur cessions de valeurs mobilières de placement | | | | |
| Total produits financiers (V) | | | 30 000 | 140 000 |
| Charges financières | | | | |
| Dotations aux amortissements, aux dépréciations et aux provisions | | | | |
| Intérêts et charges assimilées (4) | | | 3 705 | 4 941 |
| Différences négatives de change | | | | |
| Charges nettes sur cessions de valeurs mobilières de placement | | | | |
| Total charges financières (VI) | | | 3 705 | 4 941 |
| RESULTAT FINANCIER (V–IV) | | | 26 295 | 135 059 |
| RESULTAT COURANT avant impôts (I–II+III–IV+V–VI) | | | 9 422 | 126 178 |

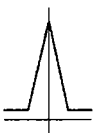
JCG



Compte de résultat (suite)

| | 30/09/2023 | 30/09/2022 |
|---|---------------|----------------|
| Produits exceptionnels | | |
| Sur opérations de gestion | | |
| Sur opérations en capital | | |
| Reprises sur provisions et dépréciation et transferts de charges | | |
| Total produits exceptionnels (VII) | | |
| Charges exceptionnelles | | |
| Sur opérations de gestion | | |
| Sur opérations en capital | | |
| Dotations aux amortissements, aux dépréciations et aux provisions | | |
| Total charges exceptionnelles (VIII) | | |
| RESULTAT EXCEPTIONNEL (VII-VIII) | | |
| Participation des salariés aux résultats (IX) | | |
| Impôts sur les bénéfices (X) | | |
| Total des produits (I+III+V+VII) | 30 659 | 140 000 |
| Total des charges (II+IV+VI+VIII+IX+X) | 21 238 | 13 822 |
| BENEFICE OU PERTE | 9 422 | 126 178 |
| (a) Y compris : | | |
| – Redevances de crédit-bail mobilier | | |
| – Redevances de crédit-bail immobilier | | |
| (1) Dont produits afférents à des exercices antérieurs | | |
| (2) Dont charges afférentes à des exercices antérieurs | | |
| (3) Dont produits concernant les entités liées | | |
| (4) Dont intérêts concernant les entités liées | | |

JCG



Règles et méthodes comptables

Désignation de la société : SASU 2J2CL

Annexe au bilan avant répartition de l'exercice clos le 30/09/2023, dont le total est de 567 255 euros et au compte de résultat de l'exercice, présenté sous forme de liste, dégageant un bénéfice de 9 422 euros.

L'exercice a une durée de 12 mois, recouvrant la période du 01/10/2022 au 30/09/2023.

Les notes ou tableaux ci-après font partie intégrante des comptes annuels.

Ces comptes annuels ont été arrêtés le 24/10/2023 par les dirigeants de l'entreprise.

Règles générales

Les comptes annuels de l'exercice au 30/09/2023 ont été établis selon les normes définies par le plan comptable général approuvé par arrêté ministériel du 22/06/1999, la loi n° 83-353 du 30/04/1983 et le décret 83-1020 du 29/11/1983, et conformément aux dispositions des règlements comptables 2000-06 et 2003-07 sur les passifs, 2002-10 sur l'amortissement et la dépréciation des actifs et 2004-06 sur la définition, la comptabilisation et l'évaluation des actifs.

Les conventions comptables ont été appliquées dans le respect du principe de prudence, conformément aux hypothèses de base :

- continuité de l'exploitation,
- permanence des méthodes comptables d'un exercice à l'autre,
- indépendance des exercices.

et conformément aux règles générales d'établissement et de présentation des comptes annuels.

La méthode de base retenue pour l'évaluation des éléments inscrits en comptabilité est la méthode des coûts historiques.

Seules sont exprimées les informations significatives. Sauf mention, les montants sont exprimés en euros.

Immobilisations corporelles et incorporelles

Les immobilisations corporelles et incorporelles sont évaluées à leur coût d'acquisition pour les actifs acquis à titre onéreux, à leur coût de production pour les actifs produits par l'entreprise, à leur valeur vénale pour les actifs acquis à titre gratuit et par voie d'échange.

Le coût d'une immobilisation est constitué de son prix d'achat, y compris les droits de douane et taxes non récupérables, après déduction des remises, rabais commerciaux et escomptes de règlement de tous les coûts directement attribuables engagés pour mettre l'actif en place et en état de fonctionner selon l'utilisation prévue. Les droits de mutation, honoraires ou commissions et frais d'actes liés à l'acquisition, ne sont pas rattachés à ce coût d'acquisition. Tous les coûts qui ne font pas partie du prix d'acquisition de l'immobilisation et qui ne peuvent pas être rattachés directement aux coûts rendus nécessaires pour mettre l'actif en place et en état de fonctionner conformément à l'utilisation prévue, sont comptabilisés en charges.

Amortissements

Les amortissements pour dépréciation sont calculés suivant le mode linéaire en fonction de la durée d'usage en application de la mesure de simplification pour les PME.

- * Matériel de bureau : 5 à 10 ans
- * Matériel informatique : 3 ans
- * Mobilier : 10 ans

La durée d'amortissement retenue par simplification est la durée d'usage pour les biens non décomposables à l'origine.

JCG



Règles et méthodes comptables

Participations, titres immobilisés, valeurs mobilières

Les titres de participation sont évalués à leur coût d'acquisition hors frais accessoires.

La valeur d'inventaire des titres correspond à la valeur d'utilité pour l'entreprise. Elle est déterminée en fonction de l'actif net de la filiale, de sa rentabilité et de ses perspectives d'avenir. Lorsque la valeur d'inventaire est inférieure au coût d'acquisition, une dépréciation est constituée du montant de la différence.

Créances

Les créances sont valorisées à leur valeur nominale. Une provision pour dépréciation est pratiquée lorsque la valeur d'inventaire est inférieure à la valeur comptable.

JCG



Notes sur le bilan

ACTIF IMMOBILISE

Tableau des immobilisations

| | A l'ouverture | Augmentation | Diminution | A la clôture |
|--|----------------|--------------|------------|----------------|
| Valeurs brutes | | | | |
| Immobilisations corporelles | 1 574 | | | 1 574 |
| Immobilisations financières | 565 000 | | | 565 000 |
| Total | 566 574 | | | 566 574 |
| Amortissements & provisions : | | | | |
| Immobilisations corporelles | 163 | 525 | | 688 |
| Total | 163 | 525 | | 688 |
| ACTIF NET | | | | 565 886 |

Immobilisations financières

SCG



Notes sur le bilan

Liste des filiales et participations

Renseignements détaillés sur chaque titre

| | Capital | Capitaux propres (autres que le capital) | Quote-part du capital détenue | Résultat du dernier exercice clos |
|--|---------|---|-------------------------------|-----------------------------------|
| – Filiales (détenues à + 50 %) | | | | |
| SAS DTH LOCATION 28410 ABONDANT | 130 000 | 97 084 | 100,00 | 34 873 |
| – Participations (détenues entre 10 et 50%) | | | | |

Renseignements globaux sur toutes les filiales

| | Valeur comptable Brute | Valeur comptable Nette | Montant des prêts et avances | Cautions et avals | Dividendes encaissés |
|--|------------------------|------------------------|------------------------------|-------------------|----------------------|
| – Filiales (détenues à + 50 %) | 565 000 | 565 000 | | | 30 000 |
| – Participations (détenues entre 10 et 50%) | | | | | |
| – Autres filiales françaises | | | | | |
| – Autres filiales étrangères | | | | | |
| – Autres participations françaises | | | | | |
| – Autres participations étrangères | | | | | |

SLB



Notes sur le bilan

Amortissements des immobilisations

ACTIF CIRCULANT

Etat des créances

Le total des créances à la clôture de l'exercice s'élève à 318 euros et le classement par échéance s'établit comme suit :

| | Montant brut | Echéances à moins d'un an | Echéances à plus d'un an |
|--|-----------------|------------------------------|-----------------------------|
| Créances de l'actif immobilisé : | | | |
| Créances rattachées à des participations | | | |
| Prêts | | | |
| Autres | | | |
| Créances de l'actif circulant : | | | |
| Clients douteux et litigieux | | | |
| Créances Clients et Comptes rattachés | | | |
| Créances représentatives de titres prêtés | | | |
| Personnel et comptes rattachés | | | |
| Sécurité sociale et autres organismes sociaux | | | |
| Impôts sur les bénéfices | | | |
| Taxe sur la valeur ajoutée | 152 | 152 | |
| Autres impôts et taxes et versements assimilés | | | |
| Divers | | | |
| Groupes et associés | | | |
| Débiteurs divers | | | |
| Capital souscrit – appelé, non versé | | | |
| Charges constatées d'avance | 166 | 166 | |
| Total | 318 | 318 | |
| Prêts accordés en cours d'exercice | | | |
| Prêts récupérés en cours d'exercice | | | |

Produits à recevoir

| | Montant |
|--------------|---------|
| | |
| Total | |
| | |

SCG



Notes sur le bilan

CAPITAUX PROPRES

Composition du Capital Social

Capital social d'un montant de 135 000,00 euros décomposé en 135 000 titres d'une valeur nominale de 1,00 euros.

| | Nombre | Valeur nominale |
|---|---------|-----------------|
| Titres composant le capital social au début de l'exercice | 135 000 | 1,00 |
| Titres émis pendant l'exercice | | |
| Titres remboursés pendant l'exercice | | |
| Titres composant le capital social à la fin de l'exercice | 135 000 | 1,00 |

DETTES

Etat des dettes

Le total des dettes à la clôture de l'exercice s'élève à 287 774 euros et le classement par échéance s'établit comme suit :

| | Montant brut | Echéances à moins d'un an | Echéances à plus d'un an | Echéances à plus de 5 ans |
|---|----------------|---------------------------|--------------------------|---------------------------|
| Emprunts obligataires convertibles | | | | |
| Autres emprunts obligataires | | | | |
| Emprunts et dettes auprès des établissements de crédit dont : | | | | |
| – à 1 an au maximum à l'origine | | | | |
| – à plus de 1 an à l'origine | 277 912 | 65 664 | 212 249 | |
| Emprunts et dettes financières divers | | | | |
| Dettes fournisseurs et comptes rattachés | 3 324 | 3 324 | | |
| Personnel et comptes rattachés | 873 | 873 | | |
| Sécurité sociale et autres organismes sociaux | 1 048 | 1 048 | | |
| Impôts sur les bénéfices | | | | |
| Taxe sur la valeur ajoutée | 1 101 | 1 101 | | |
| Obligations cautionnées | | | | |
| Autres impôts et taxes versements assimilés | 298 | 298 | | |
| Dettes sur immobilisations et comptes | | | | |
| Groupe et associé | 3 219 | 3 219 | | |
| Autres dettes | | | | |
| Dettes représentatives de titres empruntés | | | | |
| Produits constatés d'avance | | | | |
| Total | 287 774 | 75 526 | 212 249 | |
| Emprunts souscrits en cours d'exercice | | | | |
| Emprunts remboursés sur l'exercice | 63 717 | | | |
| Dettes associés | 2 925 | | | |

SCB



Notes sur le bilan

Charges à payer

| | Montant |
|------------------------------------|--------------|
| Fournisseurs – fact. non parvenues | 1 512 |
| Intérêts courus sur emprunts | 1 211 |
| C/c interets a payer | 208 |
| Dettes provis. pr congés a payer | 470 |
| Charges sociales s/congés a payer | 158 |
| Etat – autres charges a payer | 214 |
| Total | 3 772 |

COMPTE DE REGULARISATION

Charges constatées d'avance

| | Charges d'exploitation | Charges Financières | Charges Exceptionnelles |
|-----------------------------|---------------------------|------------------------|----------------------------|
| Charges constatees d avance | 166 | | |
| Total | 166 | | |

JCG



« 2J2CL »
Société par Actions Simplifiée
Au capital de 135.000 Euros
Siège social à CUSSAY (28500) MONTREUIL
16 Rue du Bois Guyon
RCS CHARTRES B 878 644 517

DECISIONS DE L'ASSOCIE UNIQUE
DU 30 NOVEMBRE 2023

AFFECTATION DU RESULTAT DE L'EXERCICE
CLOS LE 30 SEPTEMBRE 2023

TROISIEME DECISION

L'Associé unique décide d'affecter le résultat bénéficiaire de l'exercice, soit la somme de 9.421,68 Euros, au compte « Autres Réserves ». Le compte « Autres Réserves » présente ainsi un solde créditeur de 130.981,06 Euros.

Conformément aux dispositions de l'article 243 Bis du C.G.I., l'Associé unique constate il a été distribué des dividendes au cours des trois exercices sociaux précédents, à savoir :

| Exercice | Revenus éligibles à l'abattement | | Revenus non éligibles à l'abattement |
|---------------|----------------------------------|---------------------------|--------------------------------------|
| | Dividendes | Autres revenus distribués | |
| Ex 30.09.2022 | 15.000 € | / | / |
| Ex 30.09.2021 | / | / | / |
| Ex 30.09.2020 | / | / | / |

