

RCS : PARIS  
Code greffe : 7501

Documents comptables

REGISTRE DU COMMERCE ET DES SOCIETES

**Le greffier du tribunal de commerce de PARIS atteste l'exactitude des informations transmises ci-après**

Nature du document : Documents comptables (B-S)

Numéro de gestion : 2011 B 15921  
Numéro SIREN : 452 974 330  
Nom ou dénomination : 1630 CONSEIL

Ce dépôt a été enregistré le 30/11/2023 sous le numéro de dépôt 104952

30 NOV. 2023

Sous le N° : 104952

1630 CONSEIL  
Société par actions simplifiée au capital de 51 980 euros  
Siège social : 18 rue Séguier 75006 Paris  
452 974 330 RCS PARIS

ASSEMBLEE GENERALE ORDINAIRE ANNUELLE  
DU 5 JUIN 2023

Proposition de la résolution d'affectation du résultat de l'exercice clos le 31 décembre 2022

DEUXIEME RESOLUTION

L'assemblée générale décide d'affecter le résultat de l'exercice s'élevant à 214.568,32 euros de la manière suivante :

Bénéfice de l'exercice	214.568,32 euros
Auquel il faut rajouter le report à nouveau créditeur	1.176.768,56 euros
Constituant ainsi un résultat distribuable de	<u>1.391.336,88 euros</u>
Affecté comme suit :	
A la distribution du dividende	129.950,00 euros
Solde	<u>1.261.386,88 Euros</u>

Soit un "report à nouveau" qui s'élève à 1.261.386,88 Euros.

Les capitaux propres de la société s'élèveront ainsi à 1.323.126,88 Euros.


Conformément à la loi, l'Assemblée Générale prend acte :

- qu'un dividende de 40,00 euros par titre a été distribué en 2022 au titre du résultat de l'exercice clos le 31 décembre 2021,
  - qu'un dividende de 24,00 euros par titre a été distribué en 2021 au titre du résultat de l'exercice clos le 31 décembre 2020,
  - qu'aucun dividende n'a été distribué en 2020 au titre du résultat de l'exercice clos le 31 décembre 2019.
- Nous vous rappelons que la distribution de ce dividende est éligible à l'abattement fiscal de 40%.


Cette résolution est adoptée à l'unanimité des voix des associés.

1630 CONSEIL SAS  
18 rue Séguier  
75006 PARIS  
Tél. : 01 42 86 44 70  
452 974 330 RCS PARIS

Certifié conforme à l'original  
le 5/9/2023

  
C. Bilbomann, présidente 1630 Conseil

Certifié conforme  
La présidente



1630 CONSEIL  
Société par actions simplifiée au capital de 51 980 euros  
Siège social : 18 rue Séguier 75006 Paris  
452 974 330 RCS PARIS

PROCES-VERBAL DES DELIBERATIONS  
DE L'ASSEMBLEE GENERALE ORDINAIRE ANNUELLE  
DU 5 juin 2023

Le 5 juin 2023  
A 15 heures,

Les associés de la société 1630 CONSEIL se sont réunis en assemblée générale ordinaire annuelle, au Siège Social, sur convocation faite par lettre adressée le 15 mai 2023 à chaque associé.

Il a été établi une feuille de présence qui a été émargée par chaque associé participant à l'assemblée en entrant en séance, tant en son nom personnel qu'en qualité de mandataire.

L'assemblée est présidée par Madame Christine Silbermann, en sa qualité de présidente de la société.

Madame Aurore Jouglain et Monsieur Bertrand Moineau, associés, sont appelés comme scrutateurs.

Monsieur Ivan Vassileff est désigné comme secrétaire.

La feuille de présence, certifiée exacte par les membres du bureau, permet de constater que les associés présents ou ayant donné pouvoir possèdent 5.198 actions sur les 5.198 actions ayant le droit de vote.

En conséquence, l'assemblée générale, réunissant au moins la majorité requise par les statuts, est régulièrement constituée et peut valablement délibérer.

La présidente dépose sur le bureau et met à la disposition de l'assemblée :

- les justificatifs des convocations régulières des associés,
- la copie de la lettre de convocation du commissaire aux comptes,
- la feuille de présence et la liste des associés,
- l'inventaire et les comptes annuels comprenant le bilan, le compte de résultat et l'annexe, arrêtés au 31 décembre 2022,
- le rapport du commissaire aux comptes sur les comptes de l'exercice,
- le rapport spécial du commissaire aux comptes sur les conventions visées à l'article L. 227-10 du Code de commerce,
- le rapport de gestion de la présidente,
- un exemplaire des statuts de la société,
- le texte des résolutions soumises au vote de l'assemblée.

L'assemblée lui donne acte de cette déclaration.

La présidente rappelle ensuite que l'assemblée est appelée à délibérer sur l'ordre du jour suivant :

1630 CONSEIL SAS  
18 rue Séguier  
75006 PARIS  
Tél. : 01 42 86 44 70  
452 974 330 RCS PARIS

*Certifié conforme à l'original,  
le 5/9/2023*

*C. Silbermann, présidente 1630 Conseil SAS*

## ORDRE DU JOUR

- Rapport de gestion de la présidente,
- Rapport du commissaire aux comptes sur les comptes de l'exercice,
- Rapport spécial du commissaire aux comptes sur les conventions visées à l'article L. 227-10 du Code de commerce,
- Approbation des comptes de l'exercice social clos le 31 décembre 2022 et quitus à la présidente,
- Affectation du résultat de l'exercice,
- Rémunération et avantages accordés aux dirigeants,
- Non-renouvellement des CAC (titulaire et suppléant),
- Questions diverses,
- Pouvoirs pour l'accomplissement des formalités.

La présidente présente à l'assemblée les comptes de l'exercice écoulé, le rapport de gestion de la présidente et les rapports du commissaire aux comptes.

Puis la présidente déclare la discussion ouverte.

La présidente rappelle que la société n'est plus soumise à l'obligation de nomination d'un commissaire aux comptes ; aussi, il sera proposé de ne pas renouveler les mandats de commissariat aux comptes (titulaire et suppléant).

Personne ne demandant la parole, la présidente met successivement aux voix les résolutions suivantes :

### PREMIERE RESOLUTION

L'assemblée générale, après avoir pris connaissance du rapport de gestion de la présidente et du rapport d'opinion du commissaire aux comptes approuve les comptes annuels, à savoir le bilan, le compte de résultat et l'annexe arrêtés le 31 décembre 2022, tels qu'ils lui ont été présentés, ainsi que les opérations traduites dans ces comptes et résumées dans ces rapports.

Cette résolution est adoptée à l'unanimité des voix des associés.

### DEUXIEME RESOLUTION

L'assemblée générale décide d'affecter le résultat de l'exercice s'élevant à 214.568,32 euros de la manière suivante :

Bénéfice de l'exercice	214.568,32 euros
Auquel il faut rajouter le report à nouveau créditeur	1.176.768, 56 euros
Constituant ainsi un résultat distribuable de	<hr/> <b>1.391.336,88 euros</b>
Affecté comme suit :	
A la distribution du dividende	129.950,00 euros
Solde	<hr/> <b>1.261.386,88 Euros</b>

Soit un "report à nouveau" qui s'élève à **1.261.386,88 Euros**.

Les capitaux propres de la société s'élèveront ainsi à **1.323.126,88 Euros**.

Conformément à la loi, l'Assemblée Générale prend acte :

- qu'un dividende de 40,00 euros par titre a été distribué en 2022 au titre du résultat de l'exercice clos le 31 décembre 2021,
  - qu'un dividende de 24,00 euros par titre a été distribué en 2021 au titre du résultat de l'exercice clos le 31 décembre 2020,
  - qu'aucun dividende n'a été distribué en 2020 au titre du résultat de l'exercice clos le 31 décembre 2019.
- Nous vous rappelons que la distribution de ce dividende est éligible à l'abattement fiscal de 40%.

Cette résolution est adoptée à l'unanimité des voix des associés.

#### TROISIEME RESOLUTION

L'assemblée générale, après avoir entendu la lecture du rapport spécial du commissaire aux comptes sur les conventions visées par l'article L. 227-10 du Code de commerce, et statuant sur ce rapport, prend acte qu'aucune convention de cette nature n'a été conclue au cours de l'exercice écoulé.

Cette résolution est adoptée à l'unanimité des voix des associés.

#### QUATRIEME RESOLUTION

L'assemblée générale entérine la rémunération brute de 2022 de Madame Christine Silbermann, présidente, pour 117.420 euros et de Monsieur Bertrand Moineau, directeur général, pour 117.420 euros.

La rémunération 2023 des dirigeants devrait être du même ordre.

Cette résolution est adoptée à l'unanimité des voix des associés.

#### CINQUIEME RESOLUTION

Conformément aux articles 21 et 23 des statuts de la société, les associés propriétaires d'actions de catégorie (a), soit Madame Christine Silbermann, Monsieur Bertrand Moineau, Madame Aurore Jouglain et Monsieur Ivan Vassileff, décident de renouveler Madame Christine Silbermann en tant que présidente de la société et ce à compter de ce jour (5 juin 2023) et ce pour une durée de deux ans.

Par ailleurs, au terme de l'article 26 des statuts de la société Monsieur Bertrand Moineau est également renouvelé dans son mandat de directeur général de la société et ce à compter de ce jour (5 juin 2023).

Cette résolution est adoptée à l'unanimité des voix des associés.

#### SIXIEME RESOLUTION

L'assemblée générale donne tous pouvoirs à la présidente et au porteur d'une copie ou d'un extrait du procès-verbal des délibérations pour remplir toutes formalités légales consécutives à l'adoption des résolutions qui précèdent.

Cette résolution est adoptée à l'unanimité des voix des associés.

**SEPTIEME RESOLUTION**

Les mandats des Commissaires aux comptes arrivent à échéance au terme de la présente assemblée :

Commissaire aux comptes titulaire : CABINET ROBIN COFIDUREC


Commissaire aux comptes suppléant : SCOREX

Nous vous proposons de ne pas procéder au renouvellement de ces mandats.


Cette résolution est adoptée à l'unanimité des voix des associés.

L'ordre du jour étant épuisé et personne ne demandant plus la parole, la présidente déclare la séance levée.

De tout ce que dessus, il a été dressé le présent procès-verbal qui, après lecture, a été signé par les membres du bureau.



Les scrutateurs



La présidente



Le secrétaire

**RAPPORT DE GESTION DE LA PRESIDENTE  
A L'ASSEMBLEE GENERALE ORDINAIRE ANNUELLE  
DU 5 JUIN 2023**

Mesdames, Messieurs,

Conformément à la loi et aux statuts de notre société, nous vous avons réunis en assemblée générale ordinaire annuelle afin de vous rendre compte de la situation et de l'activité de notre société durant l'exercice clos le 31 décembre 2022 et de soumettre à votre approbation les comptes annuels dudit exercice.

Nous vous donnerons toutes précisions et tous renseignements complémentaires concernant les pièces et renseignements prévus par la réglementation en vigueur et qui ont été tenus à votre disposition dans les délais légaux.

Il vous sera ensuite donné lecture des rapports du commissaire aux comptes.

**ACTIVITE DE LA SOCIETE**

**- Situation et évolution de l'activité de la société au cours de l'exercice :**

Au cours de l'exercice écoulé clos le 31 décembre 2022 dix-neuvième exercice de notre entreprise, l'activité de la société a été la suivante :

En 12 mois d'exercice, le chiffre d'affaires a été de 2 454 KE.

La satisfaction de nos clients demeure l'indicateur essentiel de notre cabinet que ce soit auprès de nouveaux comptes ou grâce à la confiance renouvelée de nos clients.

Les contrats signés cette année l'ont été avec de grandes entreprises, privées ou publiques. Les missions d'études et d'accompagnement des projets stratégiques ont poursuivi leur développement au cours de l'exercice.

Pour le prochain exercice 2023, l'augmentation du portefeuille clients et le recrutement constituent les objectifs majeurs.


Le chiffre d'affaires prévisionnel pour l'année 2023 devrait être légèrement supérieur à celui de 2022 avec un résultat d'exploitation prévisionnel d'environ 10 % du chiffre d'affaires.

Enfin, en matière d'activité de recherche et développement, notre entreprise n'a pas de projet significatif.

**- Evénements importants intervenus depuis la clôture de l'exercice :**

Depuis le 31 décembre 2022, date de clôture de l'exercice, aucun élément significatif n'est à mentionner à ce titre.

**1630 CONSEIL SAS**  
18 rue Séguier  
75006 PARIS  
Tél. : 01 42 86 44 70  
452 974 330 RCS PARIS

*Certifié conforme à l'original, le 5/9/2023.*  
  
*C. Silbermann, présidente 1630 Conseil SAS.*

## **RESULTATS -- AFFECTATION**

### **- Examen des comptes et résultats :**

Nous allons vous présenter en détail les comptes annuels que nous soumettons à votre approbation et qui ont été établis conformément aux règles de présentation et aux méthodes d'évaluation prévues par la réglementation en vigueur.

Au cours de l'exercice clos le 31 décembre 2022, le chiffre d'affaires s'est élevé à 2 454 468,55 euros contre 1 941 361,45 euros au titre de l'exercice précédent.

Le montant des traitements et salaires s'élève à 799 338,09 euros contre 724 098,59 euros pour l'exercice 2021.

Le montant des cotisations sociales et avantages sociaux s'élève à 330 246,65 euros contre 294 349,54 euros pour l'exercice 2021.

L'effectif salarié à la clôture de l'exercice est de 8 personnes, identique à 2021.

Les charges d'exploitation de l'exercice se sont élevées à 2 196 498,24 euros contre 1 874 496,35 euros pour l'exercice 2021.

Le résultat d'exploitation ressort pour l'exercice à 278 008,51 euros contre 66 876,58 euros pour l'exercice 2021.

Le résultat courant avant impôts ressort pour l'exercice à 279 424,32 euros contre 67 129,12 euros pour l'exercice 2021.

L'impôt sur les sociétés ressort pour l'exercice à 64 856,00 euros contre 13 405,00 euros pour l'exercice 2021.

Le résultat de l'exercice se solde par un bénéfice de 214 568,32 euros contre 53.724,12 euros en 2021.

### **- Délais de paiement des fournisseurs :**

Conformément aux articles L. 441-6-1 et D. 441-4 du Code de Commerce, vous trouverez ci-dessous, l'état des dettes à l'égard des fournisseurs décomposé par date d'échéance au 31 décembre 2022.

Le solde fournisseurs au 31 décembre 2022 s'élève à 209 209,82 euros TTC (hors factures non parvenues). Toutes les dettes sont non échues.

### **- Délais de paiement des clients :**

Le solde clients au 31 décembre 2022 s'élève à 828 026,14 euros TTC (hors factures à émettre). Toutes les créances sont non échues.

### **- Proposition d'affectation du résultat :**

Nous vous proposons de bien vouloir approuver les comptes annuels (bilan, compte de résultat et annexe) tels qu'ils vous sont présentés et qui font apparaître un bénéfice de 214 568,32 euros.

L'assemblée générale décide d'affecter le résultat de l'exercice s'élevant à 214 568,32 euros de la manière suivante :

Bénéfice de l'exercice	214.568,32 euros
Auquel il faut ajouter le report à nouveau créditeur	1.176.768, 56 euros
Constituant ainsi un résultat distribuable de	<hr/> <b>1.391.336,88 euros</b>
Affecté comme suit :	
A la distribution du dividende	129.950,00 euros
Solde	<hr/> <b>1.261.386,88 Euros</b>

Soit un "report à nouveau" qui s'élève à **1.261.386,88 Euros**.

Les capitaux propres de la société s'élèveront ainsi à **1.323.126,88 Euros**.

Conformément à la loi, l'Assemblée Générale prend acte :

- qu'un dividende de 40,00 euros par titre a été distribué en 2022 au titre du résultat de l'exercice clos le 31 décembre 2021,
- qu'un dividende de 24,00 euros par titre a été distribué en 2021 au titre du résultat de l'exercice clos le 31 décembre 2020,
- qu'aucun dividende n'a été distribué en 2020 au titre du résultat de l'exercice clos le 31 décembre 2019.

#### **CONVENTIONS DE L'ARTICLE L. 227-10 DU CODE DE COMMERCE**


Nous vous précisons qu'aucune convention entrant dans le champ d'application de l'article L. 227-10 du Code de commerce n'a été conclue au cours de l'exercice écoulé.

#### **ADMINISTRATION ET CONTROLE DE LA SOCIETE**

En conclusion, nous souhaitons que ces diverses propositions emportent votre approbation et que vous voudrez bien donner à votre Conseil de Surveillance quitus de sa gestion pour l'exercice social sur les comptes duquel vous avez à vous prononcer.

Nous vous invitons, après la lecture des rapports présentés par votre commissaire aux comptes, à adopter les résolutions que nous soumettons à votre vote.

Fait à PARIS  
Le 15 mai 2023



La Présidente

**1630 CONSEIL**

18 RUE SEGUIER

75006 PARIS

**BILAN ET COMPTE DE RÉSULTAT**

Présenté en Euros

Période du 01/01/2022 au 31/12/2022

édité le 12/03/2023

*Certifié conforme à l'original,  
le 5 septembre 2023.*

*C. Gilbrunnann, présidente 1630 Conseil SAS*

**1630 CONSEIL SAS**  
18 rue Séguier  
75006 PARIS  
Tél. : 01 42 86 44 70  
452 974 330 RCS PARIS

# AUDIT FINANCE DE LA TOUR

SOCIÉTÉ DE COMMISSARIAT AUX COMPTES INSCRITE PRÈS LA COMPAGNIE RÉGIONALE DE PARIS  
SOCIÉTÉ D'EXPERTISE COMPTABLE INSCRITE AU TABLEAU DE L'ORDRE DE PARIS

---

2023-042

## 1630 CONSEIL SAS

Conformément aux termes de notre lettre de mission du 31 juillet 2013, nous avons procédé à une mission sans assurance de tenue comptable portant sur l'établissement des comptes annuels du 01 janvier 2022 au 31 décembre 2022 de la SAS 1630 CONSEIL qui se caractérisent par les données suivantes :

- Total bilan :	2 399 445,76 €
- Total chiffre d'affaires :	2 454 468,55 €
- Résultat net comptable (bénéfice) :	214 568,32 €

Ils ont été établis sur la base des pièces, documents et informations portés à notre connaissance par la Présidente de la SAS 1630 CONSEIL.

La Présidente nous a informé qu'il n'avait connaissance d'aucun litige, engagement ou risque susceptible de créer une charge pour la société et qui n'auraient pas été reflétés dans les comptes annuels au 31 décembre 2022.

Les contrôles réalisés ne constituent pas un audit et, en conséquence, nous n'exprimons pas d'opinion sur les comptes ci-dessus.

Nos travaux ont été effectués en conformité avec les diligences définies avec la société dans la lettre de mission du 31 juillet 2013.

Fait à Paris, le 13 mars 2023



Jean-François PARINI  
Expert comptable

## BILAN ACTIF

Période du 01/01/2022 au 31/12/2022

Présenté en Euros

Edité le 12/03/2023

ACTIF	Exercice clos le 31/12/2022 (12 mois)				Exercice précédent 31/12/2021 (12 mois)	
	Brut	Amort. & Prov	Net	%	Net	%
Capital souscrit non appelé (0)						
<b>Actif Immobilisé</b>						
Frais d'établissement						
Recherche et développement						
Concessions, brevets, marques, logiciels et droits similaires	6 635,79	5 694,70	941,09	0,04	941,09	0,04
Fonds commercial						
Autres immobilisations incorporelles						
Avances & acomptes sur immobilisations incorporelles						
Terrains						
Constructions						
Installations techniques, matériel & outillage industriels						
Autres immobilisations corporelles	131 561,70	75 209,25	56 352,45	2,35	49 660,38	2,36
Immobilisations en cours						
Avances & acomptes						
Participations évaluées selon mise en équivalence						
Autres Participations						
Créances rattachées à des participations						
Autres titres immobilisés	15,00		15,00	0,00	15,00	0,00
Prêts						
Autres immobilisations financières	9 700,00		9 700,00	0,40	37 509,01	1,78
<b>TOTAL (I)</b>	<b>147 912,49</b>	<b>80 903,95</b>	<b>67 008,54</b>	<b>2,79</b>	<b>88 125,48</b>	<b>4,19</b>
<b>Actif circulant</b>						
Matières premières, approvisionnements						
En cours de production de biens						
En cours de production de services						
Produits intermédiaires et finis						
Marchandises						
Avances & acomptes versés sur commandes						
Clients et comptes rattachés	853 268,23		853 268,23	35,56	418 650,04	19,91
Autres créances						
. Fournisseurs débiteurs					788,67	0,04
. Personnel						
. Organismes sociaux					35 251,00	1,68
. Etat, impôts sur les bénéfices					18 264,69	0,87
. Etat, taxes sur le chiffre d'affaires	36 990,94		36 990,94	1,54	1 127,00	0,05
. Autres						
Capital souscrit et appelé, non versé						
Valeurs mobilières de placement	502 779,71		502 779,71	20,95	501 441,22	23,85
Instruments financiers à terme et jetons détenus						
Disponibilités	935 316,73		935 316,73	38,98	1 034 909,48	49,22
Charges constatées d'avance	4 081,61		4 081,61	0,17	3 889,21	0,18
<b>TOTAL (II)</b>	<b>2 332 437,22</b>		<b>2 332 437,22</b>	<b>97,21</b>	<b>2 014 321,31</b>	<b>95,81</b>
Charges à répartir sur plusieurs exercices (III)						
Primes de remboursement des obligations (IV)						
Ecart de conversion et différences d'évaluation actif (V)						
<b>TOTAL ACTIF (0 à V)</b>	<b>2 480 349,71</b>	<b>80 903,95</b>	<b>2 399 445,76</b>	<b>100,00</b>	<b>2 102 446,79</b>	<b>100,00</b>

## BILAN PASSIF

Période du 01/01/2022 au 31/12/2022


Présenté en Euros

Edité le 12/03/2023

PASSIF	Exercice clos le		Exercice précédent	
	31/12/2022		31/12/2021	
	(12 mois)		(12 mois)	
<b>Capitaux propres</b>				
Capital social ou individuel ( dont versé : 51 980,00 )	51 980,00	2,17	54 000,00	2,57
Primes d'émission, de fusion, d'apport ...				
Ecart de réévaluation				
Réserve légale	9 760,00	0,41	9 760,00	0,46
Réserves statutaires ou contractuelles				
Réserves réglementées				
Autres réserves				
Report à nouveau	1 176 768,56	49,04	1 385 154,98	65,88
<b>Résultat de l'exercice</b>	<b>214 568,32</b>	<b>8,94</b>	<b>53 724,12</b>	<b>2,56</b>
Subventions d'investissement				
Provisions réglementées				
<b>TOTAL (I)</b>	<b>1 453 076,88</b>	<b>60,56</b>	<b>1 502 639,10</b>	<b>71,47</b>
Produits des émissions de titres participatifs				
Avances conditionnées				
<b>TOTAL (II)</b>				
<b>Provisions pour risques et charges</b>				
Provisions pour risques			20 000,00	0,95
Provisions pour charges				
<b>TOTAL (III)</b>			<b>20 000,00</b>	<b>0,95</b>
<b>Emprunts et dettes</b>				
Emprunts obligataires convertibles				
Autres Emprunts obligataires				
Emprunts et dettes auprès des établissements de crédit				
. Emprunts				
. Découverts, concours bancaires				
Emprunts et dettes financières diverses				
. Divers				
. Associés	5 280,67	0,22	3 381,83	0,16
Avances & acomptes reçus sur commandes en cours				
Dettes fournisseurs et comptes rattachés	228 063,21	9,50	103 921,40	4,94
Dettes fiscales et sociales				
. Personnel	152 129,63	6,34	106 969,75	5,09
. Organismes sociaux	122 108,94	5,09	92 401,89	4,39
. Etat, impôts sur les bénéfices	51 884,00	2,16		
. Etat, taxes sur le chiffre d'affaires	264 117,66	11,01	139 753,01	6,65
. Etat, obligations cautionnées				
. Autres impôts, taxes et assimilés	14 399,56	0,60	17 195,81	0,82
Dettes sur immobilisations et comptes rattachés				
Autres dettes	16 272,71	0,68	5 534,00	0,26
Instruments financiers à terme				
Produits constatés d'avance	92 112,50	3,84	110 650,00	5,26
<b>TOTAL (IV)</b>	<b>946 368,88</b>	<b>39,44</b>	<b>579 807,69</b>	<b>27,58</b>
Ecart de conversion et différences d'évaluation passif (V)				
<b>TOTAL PASSIF (I à V)</b>	<b>2 399 445,76</b>	<b>100,00</b>	<b>2 102 446,79</b>	<b>100,00</b>

Certifié conforme à l'original

le 16 octobre 2023



C. Silbermann, Présidente 1630 Conseil SAS

AUDIT FINANCE DE LA TOUR SARL

## COMPTE DE RÉSULTAT

Période du 01/01/2022 au 31/12/2022

Présenté en Euros

Edité le 12/03/2023

## COMPTE DE RÉSULTAT

Exercice clos le  
31/12/2022  
(12 mois)Exercice précédent  
31/12/2021  
(12 mois)Variation  
absolue  
(12 / 12)

%

	France	Exportation	Total	%	Total	%	Variation	%
Ventes de marchandises								
Production vendue biens								
Production vendue services	2 454 468,55		2 454 468,55	100,00	1 941 361,45	100,00	513 107	26,43
<b>Chiffres d'Affaires Nets</b>	<b>2 454 468,55</b>		<b>2 454 468,55</b>	<b>100,00</b>	<b>1 941 361,45</b>	<b>100,00</b>	<b>513 107</b>	<b>26,43</b>

Production stockée								
Production immobilisée								
Subventions d'exploitation								
Reprises sur amortis. et prov., transfert de charges			20 000,00	0,81			20 000	N/S
Autres produits			38,20	0,00	11,48	0,00	27	245,45
<b>Total des produits d'exploitation (I)</b>			<b>2 474 506,75</b>	<b>100,82</b>	<b>1 941 372,93</b>	<b>100,00</b>	<b>533 134</b>	<b>27,48</b>
Achats de marchandises (y compris droits de douane)								
Variation de stock (marchandises)								
Achats de matières premières et autres approvisionnements								
Variation de stock (matières premières et autres approv.)								
Autres achats et charges externes			1 041 192,00	42,42	813 384,52	41,90	227 808	28,01
Impôts, taxes et versements assimilés			17 680,15	0,72	20 245,99	1,04	-2 565	-12,68
Salaires et traitements			799 338,09	32,57	724 098,59	37,30	75 240	10,39
Charges sociales			330 246,65	13,45	294 349,54	15,16	35 897	12,20
Dotations aux amortissements sur immobilisations			8 032,86	0,33	2 413,78	0,12	5 619	232,88
Dotations aux provisions sur immobilisations								
Dotations aux provisions sur actif circulant								
Dotations aux provisions pour risques et charges					20 000,00	1,03	-20 000	-100,00
Autres charges			8,49	0,00	3,93	0,00	5	166,67
<b>Total des charges d'exploitation (II)</b>			<b>2 196 498,24</b>	<b>89,49</b>	<b>1 874 496,35</b>	<b>96,56</b>	<b>322 002</b>	<b>17,18</b>
<b>RÉSULTAT D'EXPLOITATION (I-II)</b>			<b>278 008,51</b>	<b>11,33</b>	<b>66 876,58</b>	<b>3,44</b>	<b>211 132</b>	<b>315,71</b>
<b>Quotes-parts de résultat sur opérations faites en commun</b>								
Bénéfice attribué ou perte transférée (III)								
Perte supportée ou bénéfice transféré (IV)								
Produits financiers de participations								
Produits des autres valeurs mobilières et créances								
Autres intérêts et produits assimilés			1 415,81	0,06	252,54	0,01	1 163	461,51
Reprises sur provisions et transferts de charges								
Différences positives de change								
Produits nets sur cessions valeurs mobilières placement								
<b>Total des produits financiers (V)</b>			<b>1 415,81</b>	<b>0,06</b>	<b>252,54</b>	<b>0,01</b>	<b>1 163</b>	<b>461,51</b>
Dotations financières aux amortissements et provisions								
Intérêts et charges assimilées								
Différences négatives de change								
Charges nettes sur cessions valeurs mobilières placements								
<b>Total des charges financières (VI)</b>								
<b>RÉSULTAT FINANCIER (V-VI)</b>			<b>1 415,81</b>	<b>0,06</b>	<b>252,54</b>	<b>0,01</b>	<b>1 163</b>	<b>461,51</b>
<b>RÉSULTAT COURANT AVANT IMPÔTS (I-II+III-IV+V-VI)</b>			<b>279 424,32</b>	<b>11,38</b>	<b>67 129,12</b>	<b>3,46</b>	<b>212 295</b>	<b>318,25</b>

## COMPTE DE RÉSULTAT

Période du 01/01/2022 au 31/12/2022

Présenté en Euros

Edité le 12/03/2023

COMPTE DE RÉSULTAT ( suite )	Exercice clos le 31/12/2022 (12 mois)		Exercice précédent 31/12/2021 (12 mois)		Variation absolue (12 / 12)		%
Produits exceptionnels sur opérations de gestion Produits exceptionnels sur opérations en capital Reprises sur provisions et transferts de charges							
<b>Total des produits exceptionnels (VII)</b>							
Charges exceptionnelles sur opérations de gestion Charges exceptionnelles sur opérations en capital Dotations exceptionnelles aux amortissements et provisions							
<b>Total des charges exceptionnelles (VIII)</b>							
<b>RÉSULTAT EXCEPTIONNEL (VII-VIII)</b>							
Participation des salariés (IX) Impôts sur les bénéfices (X)	64 856,00	2,64	13 405,00	0,69	51 451	383,82	
<b>Total des Produits (I+III+V+VII)</b>	<b>2 475 922,56</b>	100,87	<b>1 941 625,47</b>	100,01	<b>534 297</b>	27,52	
<b>Total des Charges (II+IV+VI+VIII+IX+X)</b>	<b>2 261 354,24</b>	92,13	<b>1 887 901,35</b>	97,25	<b>373 453</b>	19,78	
<b>RÉSULTAT NET</b>	<b>214 568,32</b>	8,74	<b>53 724,12</b>	2,77	<b>160 844</b>	299,39	
	<i>Bénéfice</i>		<i>Bénéfice</i>				
Dont Crédit-bail mobilier Dont Crédit-bail immobilier							

Certifié conforme à l'original  
le 16 octobre 2023



C. Silbermann, présidente 1630 Conseil SARL

## BILAN ACTIF

Période du 01/01/2022 au 31/12/2022

DÉTAILLÉ Présenté en Euros

Edité le 12/03/2023

ACTIF	Exercice clos le 31/12/2022 (12 mois)				Exercice précédent 31/12/2021 (12 mois)	
	Brut	Amort. & Prov	Net	%	Net	%
Capital souscrit non appelé (0)						
<b>Actif Immobilisé</b>						
Frais d'établissement						
Recherche et développement						
Concessions, brevets, marques, logiciels et droits similaires	6 635,79	5 694,70	941,09	0,04	941,09	0,04
205000 LOGICIEL INFORMATIQUE	5 694,70		5 694,70	0,24	5 694,70	0,27
205001 MARQUE DEPOSEE INPI	941,09		941,09	0,04	941,09	0,04
280500 AMORT. LOGICIEL		5 694,70	-5 694,70	-0,23	-5 694,70	-0,26
Fonds commercial						
Autres immobilisations incorporelles						
Avances & acomptes sur immobilisations incorporelles						
Terrains						
Constructions						
Installations techniques, matériel & outillage industriels						
Autres immobilisations corporelles	131 561,70	75 209,25	56 352,45	2,35	49 660,38	2,36
218100 AAI DIVERS	29 408,59		29 408,59	1,23	29 408,59	1,40
218110 OEUVRES D'ART	17 340,59		17 340,59	0,72	9 340,59	0,44
218300 MATERIEL INFORMATIQUE	63 087,86		63 087,86	2,63	56 362,93	2,68
218400 MOBILIER DE BUREAU	21 724,66		21 724,66	0,91	21 724,66	1,03
281810 AMORT.AAI DIVERS		3 503,63	-3 503,63	-0,14	-85,46	0,00
281830 AMORT.MAT.BUREAU ET INFO.		53 605,92	-53 605,92	-2,22	-50 216,32	-2,38
281840 AMORT.MOBILIER		18 099,70	-18 099,70	-0,74	-16 874,61	-0,79
Immobilisations en cours						
Avances & acomptes						
Participations évaluées selon mise en équivalence						
Autres Participations						
Créances rattachées à des participations						
Autres titres immobilisés	15,00		15,00	0,00	15,00	0,00
271100 Parts sociales Crédit Mutuel	15,00		15,00	0,00	15,00	0,00
Prêts						
Autres immobilisations financières	9 700,00		9 700,00	0,40	37 509,01	1,78
275000 DEPOT DE GARANTIE LOYER	9 500,00		9 500,00	0,40	37 309,01	1,77
275150 CAUTION MACHINE AFFRANCHI	200,00		200,00	0,01	200,00	0,01
<b>TOTAL (I)</b>	<b>147 912,49</b>	<b>80 903,95</b>	<b>67 008,54</b>	<b>2,79</b>	<b>88 125,48</b>	<b>4,19</b>
<b>Actif circulant</b>						
Matières premières, approvisionnements						
En cours de production de biens						
En cours de production de services						
Produits intermédiaires et finis						
Marchandises						
Avances & acomptes versés sur commandes						
Clients et comptes rattachés	853 268,23		853 268,23	35,56	418 650,04	19,91
411000 CLIENTS	840 852,43		840 852,43	35,04	418 650,04	19,91
418100 FAE	12 415,80		12 415,80	0,52		
Autres créances						
Fournisseurs débiteurs					788,67	0,04
401000 FOURNISSEURS					788,67	0,04
Personnel						
Organismes sociaux						
Etat, impôts sur les bénéfices					35 251,00	1,68
444000 IMPOTS SUR LES BENEFICES					35 251,00	1,68

## BILAN ACTIF

Période du 01/01/2022 au 31/12/2022

DÉTAILLÉ Présenté en Euros

Edité le 12/03/2023

ACTIF	Exercice clos le 31/12/2022 (12 mois)				Exercice précédent 31/12/2021 (12 mois)	
	Brut	Amort. & Prov	Net	%	Net	%
. Etat, taxes sur le chiffre d'affaires	36 990,94		36 990,94	1,54	18 264,69	0,87
445620 TVA DEDUCT. S/IMMO					220,00	0,01
445660 TVA/AUTR.BIENS SERV. DED.	33 813,61		33 813,61	1,41	14 431,10	0,69
445860 TVA - FNP	3 177,33		3 177,33	0,13	3 613,59	0,17
. Autres					1 127,00	0,05
448700 ETAT - PRODUITS A RECEVOIR					1 127,00	0,05
Capital souscrit et appelé, non versé						
Valeurs mobilières de placement	502 779,71		502 779,71	20,95	501 441,22	23,85
507001 CAT	381 771,63		381 771,63	15,91	380 644,66	18,10
507002 CAT CREDIT MUTUEL	121 008,08		121 008,08	5,04	120 796,56	5,75
Instruments financiers à terme et jetons détenus						
Disponibilités	935 316,73		935 316,73	38,98	1 034 909,48	49,22
512120 CREDIT DU NORD	4 941,45		4 941,45	0,21	4 981,45	0,24
512140 BANQUE SOCIETE GENERALE	930 375,28		930 375,28	38,77	1 029 928,03	48,99
Charges constatées d'avance	4 081,61		4 081,61	0,17	3 889,21	0,18
486000 CHARGES CONSTAT. D'AVANCE	4 081,61		4 081,61	0,17	3 889,21	0,18
<b>TOTAL (II)</b>	<b>2 332 437,22</b>		<b>2 332 437,22</b>	<b>97,21</b>	<b>2 014 321,31</b>	<b>95,81</b>
Charges à répartir sur plusieurs exercices (III)						
Primes de remboursement des obligations (IV)						
Ecarts de conversion et différences d'évaluation actif (V)						
<b>TOTAL ACTIF (0 à V)</b>	<b>2 480 349,71</b>	<b>80 903,95</b>	<b>2 399 445,76</b>	<b>100,00</b>	<b>2 102 446,79</b>	<b>100,00</b>

Certifié conforme à l'original,  
 C. Sibomann, présidente 1630 Conseil  
 SAS.  
 le 16 octobre 2023.

## BILAN PASSIF

Période du 01/01/2022 au 31/12/2022

DÉTAILLÉ Présenté en Euros

Edité le 12/03/2023

PASSIF	Exercice clos le		Exercice précédent	
	31/12/2022		31/12/2021	
	(12 mois)		(12 mois)	
<b>Capitaux propres</b>				
Capital social ou individuel ( dont versé : 51 980,00 )	51 980,00	2,17	54 000,00	2,57
101300 CAPITAL SOCIAL	51 980,00	2,17	54 000,00	2,57
Primes d'émission, de fusion, d'apport ...				
Ecarts de réévaluation				
Réserve légale	9 760,00	0,41	9 760,00	0,46
106100 RESERVE LEGALE	5 400,00	0,23	5 400,00	0,26
106120 RESERVE FISCALE	4 360,00	0,18	4 360,00	0,21
Réserves statutaires ou contractuelles				
Réserves réglementées				
Autres réserves				
Report à nouveau	1 176 768,56	49,04	1 385 154,98	65,88
110000 REPORT A NOUVEAU CREDIT	1 176 768,56	49,04	1 385 154,98	65,88
<b>Résultat de l'exercice</b>	<b>214 568,32</b>	<b>8,94</b>	<b>53 724,12</b>	<b>2,58</b>
Subventions d'investissement				
Provisions réglementées				
<b>TOTAL(I)</b>	<b>1 453 076,88</b>	<b>60,56</b>	<b>1 502 639,10</b>	<b>71,47</b>
Produits des émissions de titres participatifs				
Avances conditionnées				
<b>TOTAL(II)</b>				
<b>Provisions pour risques et charges</b>				
Provisions pour risques			20 000,00	0,95
151800 PROV. POUR RISQUE			20 000,00	0,95
Provisions pour charges				
<b>TOTAL (III)</b>			<b>20 000,00</b>	<b>0,95</b>
<b>Emprunts et dettes</b>				
Emprunts obligataires convertibles				
Autres Emprunts obligataires				
Emprunts et dettes auprès des établissements de crédit				
. Emprunts				
. Découverts, concours bancaires				
Emprunts et dettes financières diverses				
. Divers	5 280,67	0,22	3 381,83	0,16
. Associés	2 679,94	0,11	1 924,18	0,09
455001 C/C MOINEAU	2 572,73	0,11	1 457,65	0,07
455002 C/C SILBERMANN	28,00	0,00		
455003 C/C J-L MOINEAU				
Avances & acomptes reçus sur commandes en cours	228 063,21	9,50	103 921,40	4,94
Dettes fournisseurs et comptes rattachés	209 209,82	8,72	85 921,40	4,09
401000 FOURNISSEURS	18 853,39	0,79	18 000,00	0,86
408100 FNP				
Dettes fiscales et sociales	152 129,63	6,34	106 969,75	5,09
. Personnel	105 008,15	4,38	64 800,00	3,08
421000 SALAIRE	47 121,48	1,96	42 169,75	2,01
428200 PROV CP	122 108,94	5,09	92 401,89	4,39
. Organismes sociaux	25 355,00	1,06	22 125,00	1,05
431100 URSSAF	3 404,12	0,14	168,00	0,01
437010 OPPOSITION	10 752,11	0,45	9 830,81	0,47
437250 OREPA				

## BILAN PASSIF


Période du 01/01/2022 au 31/12/2022

DÉTAILLÉ Présenté en Euros

Edité le 12/03/2023

PASSIF	Exercice clos le		Exercice précédent	
	31/12/2022		31/12/2021	
	(12 mois)		(12 mois)	
437311 QUATREM	7 488,54	0,31	6 793,20	0,32
438200 CHARGES SOCIALES / CP	23 560,74	0,98	21 084,88	1,00
438600 CHARGES SOCIALES A PAYER	51 548,43	2,15	32 400,00	1,54
. Etat, impôts sur les bénéfices	51 884,00	2,16		
444000 IMPOTS SUR LES BENEFICES	51 884,00	2,16		
. Etat, taxes sur le chiffre d'affaires	264 117,66	11,01	139 753,01	6,65
445510 TVA A DECAISSER	124 044,00	5,17	69 978,00	3,33
445712 TVA COLLECTEE A 20%	138 004,36	5,75	69 775,01	3,32
445870 TVA/FAE	2 069,30	0,09		
. Etat, obligations cautionnées				
. Autres impôts, taxes et assimilés	14 399,56	0,60	17 195,81	0,82
442100 Prélèvement à la source - sala	9 044,42	0,38	7 293,28	0,35
448200 CHARG.FIS./CONGES A PAYER	589,02	0,02	573,50	0,03
448600 ETAT CAP	4 766,12	0,20	9 329,03	0,44
Dettes sur immobilisations et comptes rattachés				
Autres dettes	16 272,71	0,68	5 534,00	0,26
411000 CLIENTS	12 826,29	0,53		
467006 CB - SG - BM	1 611,44	0,07	2 448,02	0,12
467007 CB - SG - CS	1 049,94	0,04	1 838,23	0,09
467008 CB SG - IV	375,26	0,02	724,21	0,03
467015 NDF AURORE PEAN	16,59	0,00	523,54	0,02
467017 NDF YVAN VASSILEFF	216,62	0,01		
467029 ANNE SOLENE GUERIN	78,10	0,00		
467037 NDF LAURENE NICOLAS	33,99	0,00		
467038 NDF Alban VILAREM	37,49	0,00		
467040 NDF GWLADYS CHAPARD	26,99	0,00		
Instruments financiers à terme				
Produits constatés d'avance	92 112,50	3,84	110 650,00	5,26
487000 PCA	92 112,50	3,84	110 650,00	5,26
<b>TOTAL(IV)</b>	<b>946 368,88</b>	<b>39,44</b>	<b>579 807,69</b>	<b>27,58</b>
Ecart de conversion et différences d'évaluation passif (V)				
<b>TOTAL PASSIF (I à V)</b>	<b>2 399 445,76</b>	<b>100,00</b>	<b>2 102 446,79</b>	<b>100,00</b>

Certifié conforme à l'original,

  
 C. Silbermann, présidente 1630 Conseil SARL  
 le 16 octobre 2023.

## COMPTES DE RÉSULTAT

Période du 01/01/2022 au 31/12/2022

DÉTAILLÉ Présenté en Euros

Edité le 12/03/2023

## COMPTES DE RÉSULTAT

Exercice clos le  
31/12/2022  
(12 mois)Exercice précédent  
31/12/2021  
(12 mois)Variation  
absolue  
(12 / 12) %

	France	Exportation	Total	%	Total	%	Variation	%
Ventes de marchandises								
Production vendue biens								
Production vendue services	2 454 468,55		2 454 468,55	100,00	1 941 361,45	100,00	513 107	26,43
706101 PRESTATIONS FRANCE A 20%	2 449 930,48		2 449 930,48	99,82	1 895 654,50	97,65	554 276	29,24
706201 Refact. frais à 20%	4 538,07		4 538,07	0,18	5 476,49	0,28	-938	-17,12
706900 Prestation Export					40 230,46	2,07	-40 230	-100,00
<b>Chiffres d'Affaires Nets</b>	<b>2 454 468,55</b>		<b>2 454 468,55</b>	<b>100,00</b>	<b>1 941 361,45</b>	<b>100,00</b>	<b>513 107</b>	<b>26,43</b>

Production stockée								
Production immobilisée								
Subventions d'exploitation								
Reprises sur amortis. et prov., transfert de charges			20 000,00	0,81			20 000	N/S
781500 REPRISE PROV. R&C			20 000,00	0,81			20 000	N/S
Autres produits			38,20	0,00	11,48	0,00	27	245,45
758000 PRODUIT DIVERS			38,20	0,00	11,48	0,00	27	245,45
<b>Total des produits d'exploitation (I)</b>			<b>2 474 506,75</b>	<b>100,82</b>	<b>1 941 372,93</b>	<b>100,00</b>	<b>533 134</b>	<b>27,46</b>
Achats de marchandises (y compris droits de douane)								
Variation de stock (marchandises)								
Achats de matières premières et autres approvisionnements								
Variation de stock (matières premières et autres approv.)								
Autres achats et charges externes			1 041 192,00	42,42	813 384,52	41,90	227 808	28,01
604100 REPROGRAPHIE			421,40	0,02	1 845,36	0,10	-1 424	-77,17
606100 EDF GDF			1 536,18	0,06	1 494,53	0,08	42	2,81
606300 PETITS EQUIPEMENTS			2 461,60	0,10	3 072,85	0,16	-611	-19,88
606400 FOURNITURES DE BUREAU			1 631,62	0,07	1 434,73	0,07	197	13,74
611000 WEB			210,00	0,01			210	N/S
613000 AUTRES LOCATIONS			3 460,32	0,14	3 383,52	0,17	77	2,28
613500 LOCATION DE VOITURES			4 071,10	0,17	2 989,76	0,15	1 082	36,20
613510 LOYER BUREAUX			48 423,81	1,97	115 180,45	5,93	-66 757	-57,95
614000 CHARGES LOCATIVES			-719,12	-0,02	6 907,95	0,36	-7 626	-110,40
615000 ENTRETIEN			4 400,56	0,18	3 920,27	0,20	480	12,24
615600 MAINTENANCE INFORMATIQUE			5 006,40	0,20	4 920,00	0,25	86	1,75
616000 ASSURANCE MULTI PRO			1 916,31	0,08	1 981,95	0,10	-65	-3,27
616050 ASSURANCE LOCAUX			517,58	0,02	496,38	0,03	21	4,23
618100 DOCUMENTATIONS			5 685,86	0,23	3 232,81	0,17	2 453	75,90
618500 SEMINAIRE			18 419,15	0,75	7 791,24	0,40	10 628	136,41
622600 HONORAIRES COMPTABLE			20 596,50	0,84	19 633,00	1,01	963	4,91
622601 HONORAIRES CAC			5 373,00	0,22	4 633,00	0,24	740	15,97
622610 HONORAIRES CONSULTANTS			834 343,88	33,99	551 653,34	28,42	282 690	51,24
622650 HONORAIRES			5 448,65	0,22	13 643,00	0,70	-8 195	-60,06
622660 HONORAIRES RECRUTEMENT			13 000,00	0,53	6 726,15	0,35	6 274	93,28
622700 FRAIS D ACTES CONTENTIEUX			-10,75	0,00	295,50	0,02	-305	-103,38
622800 NOMS DE DOMAINE			79,93	0,00	492,76	0,03	-413	-83,93
623100 ANNONCES ET INSERTIONS					86,24	0,00	-86	-100,00
623200 PUBLICITE					400,00	0,02	-400	-100,00
623400 CADEAUX CLIENTELE			412,86	0,02	766,86	0,04	-354	-46,20
623401 MECENAT			1 000,00	0,04			1 000	N/S
623600 FRAIS PUBLICITAIRES PROPALES			630,00	0,03			630	N/S
624100 TRANSPORTS SUR ACHATS					32,00	0,00	-32	-100,00
624110 Déménagement-Koesio-Copieur					3 398,08	0,18	-3 398	-100,00
624400 TRANSPORTS ADMINISTRATIFS			88,56	0,00	230,04	0,01	-142	-61,73
625100 DEPLACEMENTS			12 711,26	0,52	11 795,02	0,61	916	7,77
625110 FRAIS KMS			8 713,58	0,35	5 186,95	0,27	3 527	68,01

## COMPTES DE RÉSULTAT

Période du 01/01/2022 au 31/12/2022

DÉTAILLÉ Présenté en Euros

Edité le 12/03/2023

COMPTES DE RÉSULTAT ( suite )	Exercice clos le 31/12/2022 (12 mois)		Exercice précédent 31/12/2021 (12 mois)		Variation absolue (12 / 12)		%	
625700 RESTAURANTS	20 832,10	0,85	16 102,44	0,83	4 730	29,38		
625750 HOTEL	3 845,72	0,16	4 941,00	0,25	-1 096	-22,17		
626100 TELEPHONE	4 881,30	0,20	3 600,81	0,19	1 281	35,58		
626110 AFFRANCHISSEMENTS	1 281,08	0,05	1 059,64	0,05	222	20,96		
626120 TELEPHONES PORTABLES	3 389,45	0,14	3 484,50	0,18	-95	-2,72		
626300 ACCES INTERNET	442,99	0,02	442,99	0,02		0,00		
626310 SERVICES CLOUD	4 635,98	0,19	3 618,05	0,19	1 017	28,11		
627500 FRAIS BANCAIRES	1 442,78	0,06	1 548,15	0,08	-106	-6,84		
628100 COTISATIONS	610,36	0,02	963,20	0,05	-353	-36,65		
Impôts, taxes et versements assimilés	17 680,15	0,72	20 245,99	1,04	-2 565	-12,66		
631200 TAXE APPRENTISSAGE	5 080,17	0,21	4 885,79	0,25	195	3,99		
631300 F.P.C.	5 457,14	0,22	3 951,97	0,20	1 506	38,12		
635110 TAXE PROFESSIONNELLE	4 731,00	0,19	4 043,00	0,21	688	17,02		
635130 TAXE BUREAUX + FONCIER	2 411,84	0,10	7 365,23	0,38	-4 954	-67,25		
Salaires et traitements	799 338,09	32,57	724 098,59	37,30	75 240	10,39		
641000 SALAIRE BRUT	747 938,14	30,47	772 651,78	39,80	-24 713	-3,19		
641100 IJ SS	309,77	0,01			309	N/S		
641200 CP	4 951,73	0,20	1 068,05	0,06	3 883	363,58		
641300 PRIMES	38 283,00	1,56	-55 200,00	-2,83	93 483	169,35		
641410 INDEMN. REPAS/TR	5 223,45	0,21	3 285,16	0,17	1 938	59,00		
641420 INDEMNITE DE TRANSPORT	2 632,00	0,11	2 293,60	0,12	339	14,78		
Charges sociales	330 246,65	13,45	294 349,54	15,16	35 897	12,20		
645100 URSSAF CSG/RDS	203 629,89	8,30	209 882,89	10,81	-6 253	-2,97		
645200 RETRAITE OBLIGATOIRE	83 763,28	3,41	89 718,67	4,62	-5 955	-6,63		
645300 FRAIS DE SANTE	6 652,91	0,27	7 369,60	0,38	-717	-9,72		
645310 PREVOYANCE CADRE	12 270,30	0,50	11 130,43	0,57	1 140	10,24		
645400 GARP	-179,42	-0,00	-185,27	-0,00	6	3,24		
645800 CS/CP	2 475,86	0,10	534,03	0,03	1 941	363,48		
645810 CH SOC SUR PRIMES	19 141,50	0,78	-27 600,00	-1,41	46 741	169,35		
647500 MEDECINE DU TRAVAIL	2 332,90	0,10	3 355,80	0,17	-1 023	-30,48		
647600 ADESATT	159,43	0,01	143,39	0,01	16	11,19		
Dotations aux amortissements sur immobilisations	8 032,86	0,33	2 413,78	0,12	5 619	232,86		
681120 DOT.AMORT.IMMO.CORPORELS	8 032,86	0,33	2 413,78	0,12	5 619	232,86		
Dotations aux provisions sur immobilisations								
Dotations aux provisions sur actif circulant								
Dotations aux provisions pour risques et charges			20 000,00	1,03	-20 000	-100,00		
681500 DOT. PROV. POUR R&C			20 000,00	1,03	-20 000	-100,00		
Autres charges	8,49	0,00	3,93	0,00	5	166,67		
658000 CHARGES DIVERSES	8,49	0,00	3,93	0,00	5	166,67		
<b>Total des charges d'exploitation (II)</b>	<b>2 196 498,24</b>	<b>89,49</b>	<b>1 874 496,35</b>	<b>96,58</b>	<b>322 002</b>	<b>17,18</b>		
<b>RÉSULTAT D'EXPLOITATION (I-II)</b>	<b>278 008,51</b>	<b>11,33</b>	<b>66 876,58</b>	<b>3,44</b>	<b>211 132</b>	<b>315,71</b>		
<b>Quotes-parts de résultat sur opérations faites en commun</b>								
Bénéfice attribué ou perte transférée (III)								
Perte supportée ou bénéfice transféré (IV)								
Produits financiers de participations								
Produits des autres valeurs mobilières et créances								
Autres intérêts et produits assimilés	1 415,81	0,06	252,54	0,01	1 163	461,51		
763100 Int. moratoires	77,32	0,00			77	N/S		
764000 INTERETS CAT	1 338,49	0,05	252,54	0,01	1 086	430,95		
Reprises sur provisions et transferts de charges								
Différences positives de change								
Produits nets sur cessions valeurs mobilières placement								
<b>Total des produits financiers (V)</b>	<b>1 415,81</b>	<b>0,06</b>	<b>252,54</b>	<b>0,01</b>	<b>1 163</b>	<b>461,51</b>		
Dotations financières aux amortissements et provisions								
Intérêts et charges assimilés								
Différences négatives de change								

## COMPTE DE RÉSULTAT


Période du 01/01/2022 au 31/12/2022

DÉTAILLÉ Présenté en Euros

Edité le 12/03/2023

COMPTE DE RÉSULTAT ( suite )	Exercice clos le 31/12/2022 (12 mois)		Exercice précédent 31/12/2021 (12 mois)		Variation absolue (12 / 12)		%
Charges nettes sur cessions valeurs mobilières placements							
<b>Total des charges financières (VI)</b>							
<b>RÉSULTAT FINANCIER (V-VI)</b>	<b>1 415,81</b>	0,06	<b>252,54</b>	0,01	<b>1 163</b>	461,51	
<b>RÉSULTAT COURANT AVANT IMPÔTS (I-II+III-IV+V-VI)</b>	<b>279 424,32</b>	11,38	<b>67 129,12</b>	3,46	<b>212 295</b>	316,25	
Produits exceptionnels sur opérations de gestion							
Produits exceptionnels sur opérations en capital							
Reprises sur provisions et transferts de charges							
<b>Total des produits exceptionnels (VII)</b>							
Charges exceptionnelles sur opérations de gestion							
Charges exceptionnelles sur opérations en capital							
Dotations exceptionnelles aux amortissements et provisions							
<b>Total des charges exceptionnelles (VIII)</b>							
<b>RÉSULTAT EXCEPTIONNEL (VII-VIII)</b>							
Participation des salariés (IX)							
Impôts sur les bénéfices (X)	<b>64 856,00</b>	2,64	<b>13 405,00</b>	0,69	<b>51 451</b>	383,82	
695100 IMPOTS SUR LES BENEFICES	64 856,00	2,64	13 405,00	0,69	51 451	383,82	
<b>Total des Produits (I+III+V+VII)</b>	<b>2 475 922,56</b>	100,87	<b>1 941 625,47</b>	100,01	<b>534 297</b>	27,52	
<b>Total des Charges (II+IV+VI+VIII+IX+X)</b>	<b>2 261 354,24</b>	92,13	<b>1 887 901,35</b>	97,25	<b>373 453</b>	19,78	
<b>RÉSULTAT NET</b>	<b>214 568,32</b>	8,74	<b>53 724,12</b>	2,77	<b>160 844</b>	299,39	
	<i>Bénéfice</i>		<i>Bénéfice</i>				
Dont Crédit-bail mobilier							
Dont Crédit-bail immobilier							

Certifié conforme à l'original,



C. Ispermann, présidente 1630 Conseil SAS.  
le 16 octobre 2023.

**1630 CONSEIL**

18 RUE SEGUIER

75006 PARIS

**ANNEXES**

Aux comptes annuels présentées en EUROS

Période du 01/01/2022 au 31/12/2022

édité le 12/03/2023

*Certifié conforme à l'original,  
le 16 octobre 2023.*



*C. Silbermann, présidente 1630 Conseil SARL*

**ANNEXE**

Période du 01/01/2022 au 31/12/2022

Aux comptes annuels présentée en EUROS

Edité le 12/03/2023

**PREAMBULE**

L'exercice social clos le 31/12/2022 a une durée de 12 mois.

L'exercice précédent clos le 31/12/2021 avait une durée de 12 mois.

Le total du bilan de l'exercice avant affectation du résultat est de 2 399 445,76 E.

Le résultat net comptable est un bénéfice de 214 568,32 E.

Les informations communiquées ci-après font partie intégrante des comptes annuels qui ont été établis le 12/03/2023 par les dirigeants.

**1 - REGLES ET METHODES COMPTABLES**

Les conventions ci-après ont été appliquées dans le respect du principe de prudence, conformément aux règles de base suivantes :

- continuité de l'exploitation,
- permanence des méthodes comptables d'un exercice à l'autre,
- indépendance des exercices.

Les principales méthodes utilisées sont les suivantes :

- Amortissements de l'actif immobilisé : les biens susceptibles de subir une dépréciation sont amortis selon le mode linéaire ou dégressif sur la base de leur durée de vie économique.

Les immobilisations corporelles sont évaluées à leur coût d'acquisition ou de production, compte tenu des frais nécessaires à la mise en état d'utilisation de ces biens, et après déduction des rabais commerciaux, remises, escomptes de règlements obtenus.

Les immobilisations incorporelles comprennent des logiciels et des dépôts de marque.  
Les logiciels sont amortis en linéaire sur un an.

Les principales durées d'amortissement des immobilisations corporelles sont les suivantes:

- matériel informatique : 3 ans,
- mobilier de bureau : 5 ans,
- agencements : de 5 à 9 ans.

Les créances sont valorisées à leur valeur nominale.

En cas de besoin, une provision pour créance douteuse ou litigieuse peut être comptabilisée pour prendre en compte un risque de non recouvrement.

**2 - AUTRES ELEMENTS SIGNIFICATIFS DE L'EXERCICE****2.1 - AUTRES ELEMENTS SIGNIFICATIFS**

La société a redémarré ses activités après la période COVID qui avait impacté le chiffre d'affaires et donc le résultat.

Le capital a été légèrement réduit, au cours de l'exercice, suite au départ de deux associés minoritaires (les actions ont été rachetées par la société puis ont été annulées).

## ANNEXE

Période du 01/01/2022 au 31/12/2022

Aux comptes annuels présentée en EUROS

Edité le 12/03/2023

## 3 - NOTES SUR LE BILAN ACTIF

## 3.1 - Actif immobilisé

Les mouvements de l'exercice sont détaillés dans les tableaux ci-dessous :

## 3.1.1 - Immobilisations brutes = 147 912 E

Actif immobilisé	A l'ouverture	Augmentation	Diminution	A la clôture
Immobilisations incorporelles	6 636			6 636
Immobilisations corporelles	116 837	14 725		131 562
Immobilisations financières	37 524		27 809	9 715
<b>TOTAL</b>	<b>160 997</b>	<b>14 725</b>	<b>27 809</b>	<b>147 912</b>

## 3.1.2 - Amortissements et provisions d'actif = 80 904 E

Amortissements et provisions	A l'ouverture	Augmentation	Diminution	A la clôture
Immobilisations incorporelles	5 695			5 695
Immobilisations corporelles	67 176	8 033		75 209
Titres mis en équivalence				
Autres Immobilisations financières				
<b>TOTAL</b>	<b>72 871</b>	<b>8 033</b>		<b>80 904</b>

## 3.2 - Etat des créances = 904 041 E

Etat des créances	Montant brut	A un an	A plus d'un an
Actif immobilisé	9 700		9 700
Actif circulant & charges d'avance	894 341	894 341	
<b>TOTAL</b>	<b>904 041</b>	<b>894 341</b>	<b>9 700</b>

## 3.3 - Produits à recevoir par postes du bilan = 12 416 E

Produits à recevoir	Montant
Immobilisations financières	
Clients et comptes rattachés	12 416
Autres créances	
Disponibilités	
<b>TOTAL</b>	<b>12 416</b>

**3 - NOTES SUR LE BILAN ACTIF (suite)****3.4 - Charges constatées d'avance = 4 082 E**

Les charges constatées d'avance ne sont composées que de charges ordinaires dont la répercussion sur le résultat est reportée à un exercice ultérieur.

## ANNEXE

Période du 01/01/2022 au 31/12/2022

Aux comptes annuels présentée en EUROS

Edité le 12/03/2023

## 4 - NOTES SUR LE BILAN PASSIF

## 4.1 - Capital social = 51 980 E

Mouvements des titres	Nombre	Val. nominale	Capital social
Titres en début d'exercice	5400	10,00	54 000
Titres émis ou variation du nominal			
Titres remboursés ou annulés	202	10,00	2 020
Titres en fin d'exercice	5198	10,00	51 980

## 4.2 - Provisions = E

Nature des provisions	A l'ouverture	Augmentation	Reprises utilisées	Reprises non utilisées	A la clôture
Provisions réglementées					
Provisions pour risques & charges	20 000		20 000		
TOTAL	20 000		20 000		

## 4.3 - Etat des dettes = 946 369 E

Etat des dettes	Montant total	De 0 à 1 an	De 1 à 5 ans	Plus de 5 ans
Etablissements de crédit				
Dettes financières diverses	5 281	5 281		
Fournisseurs	228 063	228 063		
Dettes fiscales & sociales	604 640	604 640		
Dettes sur immobilisations				
Autres dettes	16 273	16 273		
Produits constatés d'avance	92 113	92 113		
TOTAL	946 369	946 369		

## 4.4 - Charges à payer par postes du bilan = 146 439 E

Charges à payer	Montant
Emprunts & dettes établ. de crédit	
Emprunts & dettes financières div.	
Fournisseurs	18 853
Dettes fiscales & sociales	127 586
Autres dettes	
TOTAL	146 439

**4 - NOTES SUR LE BILAN PASSIF (suite)****4.5 - Produits constatés d'avance = 92 113 E**

Les produits constatés d'avance ne sont composés que de produits ordinaires dont la répercussion sur le résultat est reportée à un exercice ultérieur. Il s'agit de factures établies d'avance, à la demande des clients, pour des prestations non encore réalisées au 31 décembre 2022.

**ANNEXE**

Période du 01/01/2022 au 31/12/2022

Aux comptes annuels présentée en EUROS

Edité le 12/03/2023

**5 - NOTES SUR LE COMPTE DE RESULTAT****5.1 - Ventilation du chiffre d'affaires = 2 454 469 E**

Le chiffre d'affaires de l'exercice se décompose de la manière suivante :

Nature du chiffre d'affaires	Montant HT	Taux
Prestations de services	2 454 469	100,00 %
TOTAL	2 454 469	100,00 %

**5.2 - Autres informations relatives au compte de résultat**

Les postes de charges et produits composant le résultat de l'exercice figurent au compte de résultat des états financiers. On pourra s'y reporter ainsi qu'à la plaquette financière annuelle, documents qui fournissent une information plus détaillée.

## ANNEXE

Période du 01/01/2022 au 31/12/2022

Aux comptes annuels présentée en EUROS

Edité le 12/03/2023

## 6 - AUTRES INFORMATIONS

## 6.1 - Rémunération des dirigeants

Cette information n'est pas mentionnée dans la présente Annexe, car elle conduirait indirectement à donner une rémunération individuelle.

## 6.2 - Effectif moyen

Catégories de salariés	Salariés	En régie
Cadres	8	
Agents de maîtrise & techniciens		
Employés		
Ouvriers		
Apprentis sous contrat		
TOTAL	8	0

## ANNEXE

Période du 01/01/2022 au 31/12/2022

Aux comptes annuels présentée en EUROS

Edité le 12/03/2023

## 8 - DETAIL DES POSTES CONCERNES PAR LE CHEVAUCHEMENT D'EXERCICE

Les comptes détaillés dans les tableaux suivants concernent les écritures comptables relatives à l'indépendance des exercices.

## 8.1 - Produits à recevoir = 12 416 E

Produits à recevoir	Montant
Clients et comptes rattachés :	12 416
Fae( 418100 )	12 416
TOTAL	12 416

## 8.2 - Charges constatées d'avance = 4 082 E

Charges constatées d'avance	Montant
Charges constat. d'avance( 486000 )	4 082
TOTAL	4 082

## 8.3 - Charges à payer = 146 439 E

Charges à payer	Montant
Dettes fournisseurs et comptes rattachés :	18 853
Fnp( 408100 )	18 853
Dettes fiscales et sociales :	127 586
Prov cp( 428200 )	47 121
Charges sociales / cp( 438200 )	23 561
Charges sociales a payer( 438600 )	51 548
Charg.fis./conges a payer( 448200 )	589
Etat cap( 448600 )	4 766
TOTAL	146 439

## 8.4 - Produits constatés d'avance = 92 113 E

Produits constatés d'avance	Montant
Pca( 487000 )	92 113
TOTAL	92 113

## RÉSULTAT DES 5 DERNIERS EXERCICES

Période du 01/01/2022 au 31/12/2022

Présenté en EUROS

Edité le 12/03/2023

## RÉSULTATS DES 5 DERNIERS EXERCICES

<u>Nature des Indications / Périodes</u> <u>Durée de l'exercice</u>	31/12/2022 12 mois	31/12/2021 12 mois	31/12/2020 12 mois	31/12/2019 12 mois	31/12/2018 12 mois
<b><u>I - Situation financière en fin d'exercice</u></b>					
a ) Capital social	51 980	54 000	54 000	54 000	54 000
b ) Nombre d'actions émises	5 198	5 400	5 400	5 400	5 400
c ) Nombre d'obligations convertibles en actions					
<b><u>II - Résultat global des opérations effectives</u></b>					
a ) Chiffre d'affaires hors taxes	2 454 469	1 941 361	2 352 362	2 668 881	2 350 982
b ) Bénéfice avant impôt, amortissements & provisions	267 457	89 543	206 701	282 739	278 326
c ) Impôt sur les bénéfices	64 856	13 405	46 285	72 540	70 664
d ) Bénéfice après impôt, mais avant amortissements & provisions	202 601	76 138	160 416	210 199	207 662
e ) Bénéfice après impôt, amortissements & provisions	214 568	53 724	153 860	200 309	197 707
f ) Montants des bénéfices distribués	207 920	129 600		64 800	59 400
g ) Participation des salariés					
<b><u>III - Résultat des opérations réduit à une seule action</u></b>					
a ) Bénéfice après impôt, mais avant amortissements & provisions	39	14	30	39	38
b ) Bénéfice après impôt, amortissements & provisions	41	10	28	37	37
c ) Dividende versé à chaque action	40	24		12	11
<b><u>IV - Personnel :</u></b>					
a ) Nombre de salariés	8	7	8	8	7
b ) Montant de la masse salariale	799 338	724 099	824 622	860 914	808 156
c ) Montant des sommes versées au titre des avantages sociaux (Sécurité sociale, oeuvres sociales...)	330 247	294 350	340 526	355 042	328 685

Observations complémentaires

**- 1630 CONSEIL -**

Société par Actions Simplifiée au Capital de € 51 980  
Siège Social : 18 rue Séguier  
75006 PARIS

**RAPPORT  
DU COMMISSAIRE AUX COMPTES  
SUR LES COMPTES ANNUELS**

**Exercice clos le 31 décembre 2022**

*Certifié conforme à l'original, le 5 septembre 2023.*

*C. Bilbajmann, présidente 1630 conseil SAS*

**1630 CONSEIL SAS**  
18 rue Séguier  
75006 PARIS  
Tél. : 01 42 86 44 70  
452 974 330 RCS PARIS

**RAPPORT  
DU COMMISSAIRE AUX COMPTES  
SUR LES COMPTES ANNUELS**

**Exercice clos le 31 décembre 2022**

A l'assemblée générale des associés de la SAS 1630 CONSEIL,

**Opinion**

En exécution de la mission qui nous a été confiée par votre Assemblée Générale, nous avons effectué l'audit sur les comptes annuels de la Société SAS 1630 CONSEIL relatifs à l'exercice clos le **31 décembre 2022**, tels qu'ils sont joints au présent rapport.

Nous certifions que les comptes annuels sont, au regard des règles et des principes comptables français, réguliers et sincères et donnent une image fidèle des opérations de l'exercice écoulé ainsi que de la situation financière et du patrimoine de la société à la fin de cet exercice.

**Fondement de l'opinion**

***Référentiel d'audit***

Nous avons effectué notre audit selon les normes d'exercice professionnel applicables en France. Nous estimons que les éléments que nous avons collectés sont suffisants et appropriés pour fonder notre opinion.

Les responsabilités qui nous incombent en vertu de ces normes sont indiquées dans la partie « Responsabilités du commissaire aux comptes relatives à l'audit des comptes annuels » du présent rapport.

***Indépendance***

Nous avons réalisé notre mission d'audit dans le respect des règles d'indépendance prévues par le code de commerce et par le code de déontologie de la profession de commissaire aux comptes, sur la période du 1<sup>er</sup> janvier 2022 à la date d'émission de notre rapport.

**Justification des appréciations**

En application des dispositions des articles L.823-9 et R.823-7 du code de commerce relatives à la justification de nos appréciations, nous portons à votre connaissance les appréciations suivantes qui, selon notre jugement professionnel, ont été les plus importantes pour l'audit des comptes annuels de l'exercice.

- Contrôle du chiffre d'affaires s'élevant à 1 941 361 €,
- Contrôle des honoraires de consultants.

Les appréciations ainsi portées s'inscrivent dans le contexte de l'audit des comptes annuels pris dans leur ensemble et de la formation de notre opinion exprimée ci-avant. Nous n'exprimons pas d'opinion sur des éléments de ces comptes annuels pris isolément.

### **Vérification du rapport de gestion et des autres documents adressés aux associés**

Nous avons également procédé, conformément aux normes d'exercice professionnel applicables en France, aux vérifications spécifiques prévues par les textes légaux et réglementaires.

Nous n'avons pas d'observation à formuler sur la sincérité et la concordance avec les comptes annuels des informations données dans le rapport de gestion de la Présidence et dans les autres documents sur la situation financière et les comptes annuels adressés aux associés.

En application de la loi, nous nous sommes assurés que les diverses informations relatives aux prises de participation et de contrôle et à l'identité des détenteurs du capital ou des droits de vote vous ont été communiquées dans le rapport de gestion.

A ce titre, je vous précise qu'au 31/12/2022 le capital social est détenu par :

- Madame Christine SILBERMANN à hauteur de 39,19 %,
- Monsieur Bertrand MOINEAU à hauteur de 39,19 %,
- ATTALI & Associés SARL à hauteur de 17,66 %

### **Responsabilités de la direction et des personnes constituant le gouvernement d'entreprise relatives aux comptes annuels**

Il appartient à la direction d'établir des comptes annuels présentant une image fidèle conformément aux règles et principes comptables français ainsi que de mettre en place le contrôle interne qu'elle estime nécessaire à l'établissement de comptes annuels ne comportant pas d'anomalies significatives, que celles-ci proviennent de fraudes ou résultent d'erreurs.

Lors de l'établissement des comptes annuels, il incombe à la direction d'évaluer la capacité de la société à poursuivre son exploitation, de présenter dans ces comptes, le cas échéant, les informations nécessaires relatives à la continuité d'exploitation et d'appliquer la convention comptable de continuité d'exploitation, sauf s'il est prévu de liquider la société ou de cesser son activité.

Les comptes annuels ont été arrêtés par le Président.

### **Responsabilités du commissaire aux comptes relatives à l'audit des comptes annuels**

Il nous appartient d'établir un rapport sur les comptes annuels. Notre objectif est d'obtenir l'assurance raisonnable que les comptes annuels pris dans leur ensemble ne comportent pas d'anomalies significatives. L'assurance raisonnable correspond à un niveau élevé d'assurance, sans toutefois garantir qu'un audit réalisé conformément aux normes d'exercice professionnel permet de systématiquement détecter toute anomalie significative. Les anomalies peuvent provenir de fraudes ou résulter d'erreurs et sont considérées comme significatives lorsque l'on peut raisonnablement s'attendre à ce qu'elles puissent, prises individuellement ou en cumulé, influencer les décisions économiques que les utilisateurs des comptes prennent en se fondant sur ceux-ci.

Comme précisé par l'article L.823-10-1 du code de commerce, notre mission de certification des comptes ne consiste pas à garantir la viabilité ou la qualité de la gestion de votre société.

Dans le cadre d'un audit réalisé conformément aux normes d'exercice professionnel applicables en France, le commissaire aux comptes exerce son jugement professionnel tout au long de cet audit. En outre :

- il identifie et évalue les risques que les comptes annuels comportent des anomalies significatives, que celles-ci proviennent de fraudes ou résultent d'erreurs, définit et met en œuvre des procédures d'audit face à ces risques, et recueille des éléments qu'il estime suffisants et appropriés pour fonder son opinion. Le risque de non-détection d'une anomalie significative provenant d'une fraude est plus élevé que celui d'une anomalie significative résultant d'une erreur, car la fraude peut impliquer la collusion, la falsification, les omissions volontaires, les fausses déclarations ou le contournement du contrôle interne ;
- il prend connaissance du contrôle interne pertinent pour l'audit afin de définir des procédures d'audit appropriées en la circonstance, et non dans le but d'exprimer une opinion sur l'efficacité du contrôle interne ;
- il apprécie le caractère approprié des méthodes comptables retenues et le caractère raisonnable des estimations comptables faites par la direction, ainsi que les informations les concernant fournies dans les comptes annuels ;
- il apprécie le caractère approprié de l'application par la direction de la convention comptable de continuité d'exploitation et, selon les éléments collectés, l'existence ou non d'une incertitude significative liée à des événements ou à des circonstances susceptibles de mettre en cause la capacité de la société à poursuivre son exploitation. Cette appréciation s'appuie sur les éléments collectés jusqu'à la date de son rapport, étant toutefois rappelé que des circonstances ou événements ultérieurs pourraient mettre en cause la continuité d'exploitation. S'il conclut à l'existence d'une incertitude significative, il attire l'attention des lecteurs de son rapport sur les informations fournies dans les comptes annuels au sujet de cette incertitude ou, si ces informations ne sont pas fournies ou ne sont pas pertinentes, il formule une certification avec réserve ou un refus de certifier ;
- il apprécie la présentation d'ensemble des comptes annuels et évalue si les comptes annuels reflètent les opérations et événements sous-jacents de manière à en donner une image fidèle.

Paris, le 19 mai 2023

**LE COMMISSAIRE AUX COMPTES**

**Cabinet ROBIN COFIDUREC**



Olivier ROBIN  
Membre de la Cie Régionale de Paris

**BILAN ACTIF**

Période du 01/01/2022 au 31/12/2022

Présenté en Euros

Edité le 12/03/2023

ACTIF	Exercice clos le 31/12/2022 (12 mois)			Exercice précédent 31/12/2021 (12 mois)		
	Brut	Amort. & Prov	Net	%	Net	%
Capital souscrit non appelé (0)						
<b>Actif Immobilisé</b>						
Frais d'établissement						
Recherche et développement						
Concessions, brevets, marques, logiciels et droits similaires	6 635,79	5 694,70	941,09	0,04	941,09	0,04
Fonds commercial						
Autres immobilisations incorporelles						
Avances & acomptes sur immobilisations incorporelles						
Terrains						
Constructions						
Installations techniques, matériel & outillage industriels						
Autres immobilisations corporelles	131 561,70	75 209,25	56 352,45	2,35	49 660,38	2,36
Immobilisations en cours						
Avances & acomptes						
Participations évaluées selon mise en équivalence						
Autres Participations						
Créances rattachées à des participations						
Autres titres immobilisés	15,00		15,00	0,00	15,00	0,00
Prêts						
Autres immobilisations financières	9 700,00		9 700,00	0,40	37 509,01	1,78
<b>TOTAL (I)</b>	<b>147 912,49</b>	<b>80 903,95</b>	<b>67 008,54</b>	<b>2,79</b>	<b>88 125,48</b>	<b>4,19</b>
<b>Actif circulant</b>						
Matières premières, approvisionnements						
En cours de production de biens						
En cours de production de services						
Produits intermédiaires et finis						
Marchandises						
Avances & acomptes versés sur commandes						
Clients et comptes rattachés	853 268,23		853 268,23	35,56	418 650,04	19,91
Autres créances						
. Fournisseurs débiteurs					788,67	0,04
. Personnel						
. Organismes sociaux						
. Etat, impôts sur les bénéfices					35 251,00	1,68
. Etat, taxes sur le chiffre d'affaires	36 990,94		36 990,94	1,54	18 264,69	0,87
. Autres					1 127,00	0,05
Capital souscrit et appelé, non versé						
Valeurs mobilières de placement	502 779,71		502 779,71	20,95	501 441,22	23,85
Instruments financiers à terme et jetons détenus						
Disponibilités	935 316,73		935 316,73	38,98	1 034 909,48	49,22
Charges constatées d'avance	4 081,61		4 081,61	0,17	3 889,21	0,18
<b>TOTAL (II)</b>	<b>2 332 437,22</b>		<b>2 332 437,22</b>	<b>97,21</b>	<b>2 014 321,31</b>	<b>95,81</b>
Charges à répartir sur plusieurs exercices (III)						
Primes de remboursement des obligations (IV)						
Ecarts de conversion et différences d'évaluation actif (V)						
<b>TOTAL ACTIF (0 à V)</b>	<b>2 480 349,71</b>	<b>80 903,95</b>	<b>2 399 445,76</b>	<b>100,00</b>	<b>2 102 446,79</b>	<b>100,00</b>

PASSIF	Exercice clos le		Exercice précédent	
	31/12/2022		31/12/2021	
	(12 mois)		(12 mois)	
<b>Capitaux propres</b>				
Capital social ou individuel ( dont versé : 51 980,00 ) Primes d'émission, de fusion, d'apport ...	51 980,00	2,17	54 000,00	2,57
Ecart de réévaluation				
Réserve légale	9 760,00	0,41	9 760,00	0,46
Réserves statutaires ou contractuelles				
Réserves réglementées				
Autres réserves				
Report à nouveau	1 176 768,56	49,04	1 385 154,98	65,88
<b>Résultat de l'exercice</b>	<b>214 568,32</b>	<b>8,94</b>	<b>53 724,12</b>	<b>2,58</b>
Subventions d'investissement				
Provisions réglementées				
<b>TOTAL (I)</b>	<b>1 453 076,88</b>	<b>60,56</b>	<b>1 502 639,10</b>	<b>71,47</b>
Produits des émissions de titres participatifs				
Avances conditionnées				
<b>TOTAL (II)</b>				
<b>Provisions pour risques et charges</b>				
Provisions pour risques			20 000,00	0,95
Provisions pour charges				
<b>TOTAL (III)</b>			<b>20 000,00</b>	<b>0,95</b>
<b>Emprunts et dettes</b>				
Emprunts obligataires convertibles				
Autres Emprunts obligataires				
Emprunts et dettes auprès des établissements de crédit				
. Emprunts				
. Découverts, concours bancaires				
Emprunts et dettes financières diverses				
. Divers				
. Associés	5 280,67	0,22	3 381,83	0,16
Avances & acomptes reçus sur commandes en cours				
Dettes fournisseurs et comptes rattachés	228 063,21	9,50	103 921,40	4,94
Dettes fiscales et sociales				
. Personnel	152 129,63	6,34	106 969,75	5,09
. Organismes sociaux	122 108,94	5,09	92 401,89	4,39
. Etat, impôts sur les bénéfices	51 884,00	2,16		
. Etat, taxes sur le chiffre d'affaires	264 117,66	11,01	139 753,01	6,65
. Etat, obligations cautionnées				
. Autres impôts, taxes et assimilés	14 399,56	0,60	17 195,81	0,82
Dettes sur immobilisations et comptes rattachés				
Autres dettes	16 272,71	0,68	5 534,00	0,26
Instruments financiers à terme				
Produits constatés d'avance	92 112,50	3,84	110 650,00	5,26
<b>TOTAL (IV)</b>	<b>946 368,88</b>	<b>39,44</b>	<b>579 807,69</b>	<b>27,58</b>
Ecart de conversion et différences d'évaluation passif (V)				
<b>TOTAL PASSIF (I à V)</b>	<b>2 399 445,76</b>	<b>100,00</b>	<b>2 102 446,79</b>	<b>100,00</b>

COMPTE DE RÉSULTAT		Exercice clos le 31/12/2022 (12 mois)		Exercice précédent 31/12/2021 (12 mois)		Variation absolue (12 / 12)		%	
	France	Exportation	Total	%	Total	%	Variation	%	
Ventes de marchandises									
Production vendue biens									
Production vendue services	2 454 468,55		2 454 468,55	100,00	1 941 361,45	100,00	513 107	26,43	
<b>Chiffres d'Affaires Nets</b>	<b>2 454 468,55</b>		<b>2 454 468,55</b>	<b>100,00</b>	<b>1 941 361,45</b>	<b>100,00</b>	<b>513 107</b>	<b>26,43</b>	
Production stockée									
Production immobilisée									
Subventions d'exploitation									
Reprises sur amortis. et prov., transfert de charges			20 000,00	0,81			20 000	N/S	
Autres produits			38,20	0,00	11,48	0,00	27	245,45	
<b>Total des produits d'exploitation (I)</b>			<b>2 474 506,75</b>	<b>100,82</b>	<b>1 941 372,93</b>	<b>100,00</b>	<b>533 134</b>	<b>27,46</b>	
Achats de marchandises (y compris droits de douane)									
Variation de stock (marchandises)									
Achats de matières premières et autres approvisionnements									
Variation de stock (matières premières et autres approv.)									
Autres achats et charges externes			1 041 192,00	42,42	813 384,52	41,90	227 808	28,01	
Impôts, taxes et versements assimilés			17 680,15	0,72	20 245,99	1,04	-2 565	-12,66	
Salaires et traitements			799 338,09	32,57	724 098,59	37,30	75 240	10,39	
Charges sociales			330 246,65	13,45	294 349,54	15,16	35 897	12,20	
Dotations aux amortissements sur immobilisations			8 032,86	0,33	2 413,78	0,12	5 619	232,88	
Dotations aux provisions sur immobilisations									
Dotations aux provisions sur actif circulant									
Dotations aux provisions pour risques et charges					20 000,00	1,03	-20 000	-100,00	
Autres charges			8,49	0,00	3,93	0,00	5	166,67	
<b>Total des charges d'exploitation (II)</b>			<b>2 196 498,24</b>	<b>89,49</b>	<b>1 874 496,35</b>	<b>96,56</b>	<b>322 002</b>	<b>17,18</b>	
<b>RÉSULTAT D'EXPLOITATION (I-II)</b>			<b>278 008,51</b>	<b>11,33</b>	<b>66 876,58</b>	<b>3,44</b>	<b>211 132</b>	<b>315,71</b>	
<b>Quotes-parts de résultat sur opérations faites en commun</b>									
Bénéfice attribué ou perte transférée (III)									
Perte supportée ou bénéfice transféré (IV)									
Produits financiers de participations									
Produits des autres valeurs mobilières et créances									
Autres intérêts et produits assimilés			1 415,81	0,06	252,54	0,01	1 163	461,51	
Reprises sur provisions et transferts de charges									
Différences positives de change									
Produits nets sur cessions valeurs mobilières placement									
<b>Total des produits financiers (V)</b>			<b>1 415,81</b>	<b>0,06</b>	<b>252,54</b>	<b>0,01</b>	<b>1 163</b>	<b>461,51</b>	
Dotations financières aux amortissements et provisions									
Intérêts et charges assimilées									
Différences négatives de change									
Charges nettes sur cessions valeurs mobilières placements									
<b>Total des charges financières (VI)</b>									
<b>RÉSULTAT FINANCIER (V-VI)</b>			<b>1 415,81</b>	<b>0,06</b>	<b>252,54</b>	<b>0,01</b>	<b>1 163</b>	<b>461,51</b>	
<b>RÉSULTAT COURANT AVANT IMPÔTS (I-II+III-IV+V-VI)</b>			<b>279 424,32</b>	<b>11,38</b>	<b>67 129,12</b>	<b>3,46</b>	<b>212 295</b>	<b>316,25</b>	

COMPTE DE RÉSULTAT ( suite )	Exercice clos le 31/12/2022 (12 mois)		Exercice précédent 31/12/2021 (12 mois)		Variation absolue (12 / 12)	%
Produits exceptionnels sur opérations de gestion						
Produits exceptionnels sur opérations en capital						
Reprises sur provisions et transferts de charges						
<b>Total des produits exceptionnels (VII)</b>						
Charges exceptionnelles sur opérations de gestion						
Charges exceptionnelles sur opérations en capital						
Dotations exceptionnelles aux amortissements et provisions						
<b>Total des charges exceptionnelles (VIII)</b>						
<b>RÉSULTAT EXCEPTIONNEL (VII-VIII)</b>						
Participation des salariés (IX)						
Impôts sur les bénéfices (X)	64 856,00	2,64	13 405,00	0,69	51 451	383,82
<b>Total des Produits (I+III+V+VII)</b>	<b>2 475 922,56</b>	100,87	<b>1 941 625,47</b>	100,01	<b>534 297</b>	27,52
<b>Total des Charges (II+IV+VI+VIII+IX+X)</b>	<b>2 261 354,24</b>	92,13	<b>1 887 901,35</b>	97,25	<b>373 453</b>	19,78
<b>RÉSULTAT NET</b>	<b>214 568,32</b>	8,74	<b>53 724,12</b>	2,77	<b>160 844</b>	299,39
	<i>Bénéfice</i>		<i>Bénéfice</i>			
Dont Crédit-bail mobilier						
Dont Crédit-bail immobilier						

**1630 CONSEIL**

18 RUE SEGUIER

75006 PARIS

**ANNEXES**

Aux comptes annuels présentées en EUROS

Période du 01/01/2022 au 31/12/2022

édité le 12/03/2023

**ANNEXE**

Période du 01/01/2022 au 31/12/2022

Aux comptes annuels présentée en EUROS

Edité le 12/03/2023

**PREAMBULE**

L'exercice social clos le 31/12/2022 a une durée de 12 mois.  
L'exercice précédent clos le 31/12/2021 avait une durée de 12 mois.

Le total du bilan de l'exercice avant affectation du résultat est de 2 399 445,76 E.

Le résultat net comptable est un bénéfice de 214 568,32 E.

Les informations communiquées ci-après font partie intégrante des comptes annuels qui ont été établis le 12/03/2023 par les dirigeants.

**1 - REGLES ET METHODES COMPTABLES**

Les conventions ci-après ont été appliquées dans le respect du principe de prudence, conformément aux règles de base suivantes :

- continuité de l'exploitation,
- permanence des méthodes comptables d'un exercice à l'autre,
- indépendance des exercices.

Les principales méthodes utilisées sont les suivantes :

- Amortissements de l'actif immobilisé : les biens susceptibles de subir une dépréciation sont amortis selon le mode linéaire ou dégressif sur la base de leur durée de vie économique.

Les immobilisations corporelles sont évaluées à leur coût d'acquisition ou de production, compte tenu des frais nécessaires à la mise en état d'utilisation de ces biens, et après déduction des rabais commerciaux, remises, escomptes de règlements obtenus.

Les immobilisations incorporelles comprennent des logiciels et des dépôts de marque.  
Les logiciels sont amortis en linéaire sur un an.

Les principales durées d'amortissement des immobilisations corporelles sont les suivantes:

- matériel informatique : 3 ans,
- mobilier de bureau : 5 ans,
- agencements : de 5 à 9 ans.

Les créances sont valorisées à leur valeur nominale.

En cas de besoin, une provision pour créance douteuse ou litigieuse peut être comptabilisée pour prendre en compte un risque de non recouvrement.

**ANNEXE**

Période du 01/01/2022 au 31/12/2022

Aux comptes annuels présentée en EUROS

Edité le 12/03/2023

**2 - AUTRES ELEMENTS SIGNIFICATIFS DE L'EXERCICE****2.1 - AUTRES ELEMENTS SIGNIFICATIFS**

La société a redémarré ses activités après la période COVID qui avait impacté le chiffre d'affaires et donc le résultat.

Le capital a été légèrement réduit, au cours de l'exercice, suite au départ de deux associés minoritaires (les actions ont été rachetées par la société puis ont été annulées).

## ANNEXE

Période du 01/01/2022 au 31/12/2022

Aux comptes annuels présentée en EUROS

Edité le 12/03/2023

## 3 - NOTES SUR LE BILAN ACTIF

## 3.1 - Actif immobilisé

Les mouvements de l'exercice sont détaillés dans les tableaux ci-dessous :

## 3.1.1 - Immobilisations brutes = 147 912 E

Actif immobilisé	A l'ouverture	Augmentation	Diminution	A la clôture
Immobilisations incorporelles	6 636			6 636
Immobilisations corporelles	116 837	14 725		131 562
Immobilisations financières	37 524		27 809	9 715
<b>TOTAL</b>	<b>160 997</b>	<b>14 725</b>	<b>27 809</b>	<b>147 912</b>

## 3.1.2 - Amortissements et provisions d'actif = 80 904 E

Amortissements et provisions	A l'ouverture	Augmentation	Diminution	A la clôture
Immobilisations incorporelles	5 695			5 695
Immobilisations corporelles	67 176	8 033		75 209
Titres mis en équivalence				
Autres Immobilisations financières				
<b>TOTAL</b>	<b>72 871</b>	<b>8 033</b>		<b>80 904</b>

## 3.2 - Etat des créances = 904 041 E

Etat des créances	Montant brut	A un an	A plus d'un an
Actif immobilisé	9 700		9 700
Actif circulant & charges d'avance	894 341	894 341	
<b>TOTAL</b>	<b>904 041</b>	<b>894 341</b>	<b>9 700</b>

## 3.3 - Produits à recevoir par postes du bilan = 12 416 E

Produits à recevoir	Montant
Immobilisations financières	
Clients et comptes rattachés	12 416
Autres créances	
Disponibilités	
<b>TOTAL</b>	<b>12 416</b>

**3 - NOTES SUR LE BILAN ACTIF (suite)****3.4 - Charges constatées d'avance = 4 082 E**

Les charges constatées d'avance ne sont composées que de charges ordinaires dont la répercussion sur le résultat est reportée à un exercice ultérieur.

## ANNEXE

Période du 01/01/2022 au 31/12/2022

Aux comptes annuels présentée en EUROS

Edité le 12/03/2023

## 4 - NOTES SUR LE BILAN PASSIF

## 4.1 - Capital social = 51 980 E

Mouvements des titres	Nombre	Val. nominale	Capital social
Titres en début d'exercice	5400	10,00	54 000
Titres émis ou variation du nominal			
Titres remboursés ou annulés	202	10,00	2 020
Titres en fin d'exercice	5198	10,00	51 980

## 4.2 - Provisions = E

Nature des provisions	A l'ouverture	Augmentation	Reprises utilisées	Reprises non utilisées	A la clôture
Provisions réglementées					
Provisions pour risques & charges	20 000		20 000		
TOTAL	20 000		20 000		

## 4.3 - Etat des dettes = 946 369 E

Etat des dettes	Montant total	De 0 à 1 an	De 1 à 5 ans	Plus de 5 ans
Etablissements de crédit				
Dettes financières diverses	5 281	5 281		
Fournisseurs	228 063	228 063		
Dettes fiscales & sociales	604 640	604 640		
Dettes sur immobilisations				
Autres dettes	16 273	16 273		
Produits constatés d'avance	92 113	92 113		
TOTAL	946 369	946 369		

## 4.4 - Charges à payer par postes du bilan = 146 439 E

Charges à payer	Montant
Emprunts & dettes établ. de crédit	
Emprunts & dettes financières div.	
Fournisseurs	18 853
Dettes fiscales & sociales	127 586
Autres dettes	
TOTAL	146 439

**4 - NOTES SUR LE BILAN PASSIF (suite)****4.5 - Produits constatés d'avance = 92 113 E**

Les produits constatés d'avance ne sont composés que de produits ordinaires dont la répercussion sur le résultat est reportée à un exercice ultérieur. Il s'agit de factures établies d'avance, à la demande des clients, pour des prestations non encore réalisées au 31 décembre 2022.

**ANNEXE**

Période du 01/01/2022 au 31/12/2022

Aux comptes annuels présentée en EUROS

Edité le 12/03/2023

**5 - NOTES SUR LE COMPTE DE RESULTAT****5.1 - Ventilation du chiffre d'affaires = 2 454 469 E**

Le chiffre d'affaires de l'exercice se décompose de la manière suivante :

Nature du chiffre d'affaires	Montant HT	Taux
Prestations de services	2 454 469	100,00 %
<b>TOTAL</b>	<b>2 454 469</b>	<b>100,00 %</b>

**5.2 - Autres informations relatives au compte de résultat**

Les postes de charges et produits composant le résultat de l'exercice figurent au compte de résultat des états financiers. On pourra s'y reporter ainsi qu'à la plaquette financière annuelle, documents qui fournissent une information plus détaillée.

**ANNEXE**

Période du 01/01/2022 au 31/12/2022

Aux comptes annuels présentée en EUROS

Edité le 12/03/2023

**6 - AUTRES INFORMATIONS****6.1 - Rémunération des dirigeants**

Cette information n'est pas mentionnée dans la présente Annexe, car elle conduirait indirectement à donner une rémunération individuelle.

**6.2 - Effectif moyen**

Catégories de salariés	Salariés	En régie
Cadres	8	
Agents de maîtrise & techniciens		
Employés		
Ouvriers		
Apprentis sous contrat		
TOTAL	8	0

**8 - DETAIL DES POSTES CONCERNES PAR LE CHEVAUCHEMENT D'EXERCICE**

Les comptes détaillés dans les tableaux suivants concernent les écritures comptables relatives à l'indépendance des exercices.

**8.1 - Produits à recevoir = 12 416 E**

Produits à recevoir	Montant
Clients et comptes rattachés :	12 416
Fae( 418100 )	12 416
TOTAL	12 416

**8.2 - Charges constatées d'avance = 4 082 E**

Charges constatées d'avance	Montant
Charges constat. d'avance( 486000 )	4 082
TOTAL	4 082

**8.3 - Charges à payer = 146 439 E**

Charges à payer	Montant
Dettes fournisseurs et comptes rattachés :	18 853
Fnp( 408100 )	18 853
Dettes fiscales et sociales :	127 586
Prov cp( 428200 )	47 121
Charges sociales / cp( 438200 )	23 561
Charges sociales a payer( 438600 )	51 548
Charg.fis./conges a payer( 448200 )	589
Etat cap( 448600 )	4 766
TOTAL	146 439

**8.4 - Produits constatés d'avance = 92 113 E**

Produits constatés d'avance	Montant
Pca( 487000 )	92 113
TOTAL	92 113

## RÉSULTATS DES 5 DERNIERS EXERCICES

<u>Nature des Indications / Périodes</u> <u>Durée de l'exercice</u>	31/12/2022 12 mois	31/12/2021 12 mois	31/12/2020 12 mois	31/12/2019 12 mois	31/12/2018 12 mois
<b>I - Situation financière en fin d'exercice</b>					
a ) <i>Capital social</i>	51 980	54 000	54 000	54 000	54 000
b ) <i>Nombre d'actions émises</i>	5 198	5 400	5 400	5 400	5 400
c ) <i>Nombre d'obligations convertibles en actions</i>					
<b>II - Résultat global des opérations effectives</b>					
a ) <i>Chiffre d'affaires hors taxes</i>	2 454 469	1 941 361	2 352 362	2 668 881	2 350 982
b ) <i>Bénéfice avant impôt, amortissements &amp; provisions</i>	267 457	89 543	206 701	282 739	278 326
c ) <i>Impôt sur les bénéfices</i>	64 856	13 405	46 285	72 540	70 664
d ) <i>Bénéfice après impôt, mais avant amortissements &amp; provisions</i>	202 601	76 138	160 416	210 199	207 662
e ) <i>Bénéfice après impôt, amortissements &amp; provisions</i>	214 568	53 724	153 860	200 309	197 707
f ) <i>Montants des bénéfices distribués</i>	207 920	129 600		64 800	59 400
g ) <i>Participation des salariés</i>					
<b>III - Résultat des opérations réduit à une seule action</b>					
a ) <i>Bénéfice après impôt, mais avant amortissements &amp; provisions</i>	39	14	30	39	38
b ) <i>Bénéfice après impôt, amortissements &amp; provisions</i>	41	10	28	37	37
c ) <i>Dividende versé à chaque action</i>	40	24		12	11
<b>IV - Personnel :</b>					
a ) <i>Nombre de salariés</i>	8	7	8	8	7
b ) <i>Montant de la masse salariale</i>	799 338	724 099	824 622	860 914	808 156
c ) <i>Montant des sommes versées au titre des avantages sociaux (Sécurité sociale, oeuvres sociales...)</i>	330 247	294 350	340 526	355 042	328 685

Observations complémentaires

**- 1630 CONSEIL -**

Société par Actions Simplifiée au Capital de **€ 51 980**

Siège Social : 18 rue Séguier  
75006 PARIS

**RAPPORT SPECIAL  
DU COMMISSAIRE AUX COMPTES  
SUR LES CONVENTIONS  
REGLEMENTEES**

**Exercice clos le 31 décembre 2022**

*certifié conforme à l'original, 6 septembre 2023*



*C. Silbermann, Présidente 1630 Conseil SAS -*

**1630 CONSEIL SAS**  
18 rue Séguier  
75006 PARIS  
Tél. : 01 42 86 44 70  
452 974 330 RCS PARIS

**RAPPORT SPECIAL  
DU COMMISSAIRE AUX COMPTES  
SUR LES CONVENTIONS  
REGLEMENTEES**

**Exercice clos le 31 décembre 2022**

Aux associés,

En notre qualité de Commissaire aux Comptes de votre société, nous vous présentons notre rapport sur les conventions réglementées.

Il nous appartient de vous communiquer, sur la base des informations qui nous ont été données, les caractéristiques et les modalités essentielles des conventions dont nous avons été avisés ou que nous aurions découvertes à l'occasion de notre mission, sans avoir à nous prononcer sur leur utilité et leur bien-fondé ni à rechercher l'existence d'autres conventions. Il vous appartient d'apprécier l'intérêt qui s'attachait à la conclusion de ces conventions en vue de leur approbation.

Nous avons mis en œuvre les diligences que nous avons estimé nécessaires au regard de la doctrine professionnelle de la Compagnie nationale des commissaires aux comptes relative à cette mission.

**CONVENTIONS SOUMISES A L'APPROBATION DE L'ASSEMBLEE GENERALE**

Nous vous informons qu'il ne nous a été donné avis d'aucune convention intervenue au cours de l'exercice écoulé à soumettre à l'approbation de l'assemblée générale, en application des dispositions de l'article L.227-10 du code de commerce.

Paris, le 19 mai 2023

**LE COMMISSAIRE AUX COMPTES**

**Cabinet ROBIN COFIDUREC**



Olivier ROBIN  
Membre de la Cie Régionale de Paris