

RCS : PERIGUEUX

Code greffe : 2402

Documents comptables

REGISTRE DU COMMERCE ET DES SOCIETES

**Le greffier du tribunal de commerce de PERIGUEUX atteste l'exactitude des informations transmises ci-après**

Nature du document : Documents comptables (B-S)

Numéro de gestion : 2021 B 00602

Numéro SIREN : 903 606 655

Nom ou dénomination : 2D CONSEIL

Ce dépôt a été enregistré le 01/12/2023 sous le numéro de dépôt 4914


**DOCUMENTS COMPTABLES,  
FISCAUX ET DE GESTION**

SAS 2D CONSEIL  
PRODUCTION ENERGIE  
775 RTE DES MOULINS

24380 SAINT PAUL DE SERRE  
Exercice du 26/09/2021 au 30/09/2022

Les montants figurant sur ces documents sont exprimés en Euros

**S.A.S. 2D CONSEIL** Documents certifiés conformes  
775 Route des Moulins  
24380 st Paul de Serre  
APE : 3514Z - RCS : Périgueux 903 606 655  
N°SIRET : 903 606 655 00012



Présidente

Florence Daeffle  
Dudognon

FIDUCIAL EXPERTISE PERIGUEUX B  
122 AV GEORGES POMPIDOU  
LA CROIX FERRADE  
24750 TRELISSAC  
05 53 08 23 89

SAS 2D CONSEIL  
775 RTE DES MOULINS

24380 SAINT PAUL DE SERRE

## SOMMAIRE

Rapport de Fiducial Expertise sur les comptes annuels	p. 3
<b>COMPTES ANNUELS</b>	p. 4
. Bilan actif	p. 5
. Bilan passif	p. 6
. Compte de résultat	p. 7
. Soldes intermédiaires de gestion	p. 8
. Détermination de la capacité d'autofinancement	p. 9
<b>DOCUMENTS FISCAUX</b>	p. 10
. Bilan simplifié 2033-A	
. Compte de résultat simplifié 2033-B	
. Immobilisations, amortissements, plus et moins-values 2033-C	
. Provisions, amortissements dérog., déficits report. 2033-D	
. Détermination de la valeur ajoutée produite dans l'ex. 2033-E	
<b>DOSSIER DE GESTION</b>	p. 16
<b>DETAILS DES COMPTES ANNUELS</b>	p. 23

FIDUCIAL EXPERTISE PERIGUEUX B  
122 AV GEORGES POMPIDOU  
LA CROIX FERRADE  
24750 TRELISSAC  
05 53 08 23 89

## RAPPORT SUR LES COMPTES ANNUELS

Conformément aux dispositions convenues avec notre client

### SAS 2D CONSEIL

nous avons réalisé une mission de participation à l'établissement des comptes annuels relatifs à l'exercice du 26/09/2021 au 30/09/2022 , qui se caractérisent notamment par les données suivantes :

- Total du bilan :	111 098,12 euros
- Chiffre d'affaires :	388,70 euros
- Résultat net :	euros.

Notre mission s'inscrit dans la catégorie des "Missions sans assurance - Autres prestations fournies à l'entité" définies dans le cadre de référence des missions du professionnel de l'expertise comptable et par le schéma général du référentiel normatif et déontologique de l'Ordre des experts-comptables publiés par arrêté ministériel du 17 juillet 2019.

Nos obligations et interventions se sont exercées dans les limites des diligences de la mission de présentation de comptes définies par l'Ordre des experts-comptables.

Nos travaux ont été réalisés à partir des pièces, documents et informations fournis par notre client.

A TRELISSAC

Le 07/02/2023

Pour FIDUCIAL EXPERTISE PERIGUEUX B  
Société d'Expertise Comptable

BUGEAUD VINCENT  
Directrice d'Agence

SAS 2D CONSEIL  
775 RTE DES MOULINS

24380 SAINT PAUL DE SERRE

## COMPTES ANNUELS

Exercice du 26/09/2021 au 30/09/2022

Voir en page 3 le rapport de Fiducial Expertise sur les comptes annuels

	Brut	Amortissements et dépréciations	Net au 30/09/2022	Net au 25/09/2021
Capital souscrit non appelé				
<b>ACTIF IMMOBILISE</b>				
<b>Immobilisations incorporelles</b>				
Frais d'établissement				
Fonds Commercial				
Autres immo.incorp., avances & acptes				
<b>Immobilisations corporelles</b>				
Terrains				
Constructions	89 189	198	88 990	
Installations tech., matériels, outillage				
Autres immobilisations corporelles				
Immo. en cours, avances & acomptes				
<b>Immobilisations financières</b>				
Participations et créances rattachées				
Autres immobilisations financières	1 000		1 000	
<b>Total</b>	<b>90 189</b>	<b>198</b>	<b>89 990</b>	
<b>ACTIF CIRCULANT</b>				
<b>Stocks</b>				
Matières premières, approvisionnements				
En cours de production				
Produits intermédiaires et finis				
Marchandises				
<b>Créances</b>				
Clients et comptes rattachés				
Fournisseurs débiteurs				
Personnel				
Etat, impôts sur les bénéfices				
Etat, taxes sur le chiffre d'affaires	5 569		5 569	
Autres créances	5 481		5 481	
<b>Divers</b>				
Avances & acptes versés/commandes				
Valeurs mobilières de placement				
Disponibilités	10 058		10 058	
<b>Total</b>	<b>21 108</b>		<b>21 108</b>	
<b>COMPTES DE REGULARISATION</b>				
Charges constatées d'avance				
Frais d'émission d'emprunts à étaler				
Primes de remb. des obligations				
Ecarts de conversion et diff. d'évaluation - Act				
<b>Total</b>				
<b>TOTAL ACTIF</b>	<b>111 296</b>	<b>198</b>	<b>111 098</b>	

Voir en page 3 le rapport de Fiducial Expertise sur les comptes annuels

	Net au 30/09/2022	Net au 25/09/2021
<b>CAPITAUX PROPRES</b>		
Capital social ou individuel	1 000	
Primes d'émission, de fusion, d'apport		
Ecart de réévaluation		
Réserve légale		
Réserves statutaires ou contractuelles		
Réserves réglementées		
Autres réserves		
Report à nouveau		
Résultat de l'exercice		
Subventions d'investissement		
Provisions réglementées		
<b>Total</b>	<b>1 000</b>	
<b>AUTRES FONDS PROPRES</b>		
Produits des émissions de titres participatifs		
Avances conditionnées		
<b>Total</b>		
<b>PROVISIONS</b>		
Provisions pour risques		
Provisions pour charges		
<b>Total</b>		
<b>DETTES</b>		
Emprunts obligataires		
Autres emprunts	90 150	
Découverts, concours bancaires		
Associés et dettes financières diverses	17 575	
Avances et acomptes reçus sur commandes en cours		
Dettes fournisseurs et comptes rattachés	2 373	
Dettes fiscales et sociales :		
. Personnel		
. Organismes sociaux		
. Etat, impôts sur les bénéfices		
. Etat, taxes sur le chiffre d'affaires		
. Etat, obligations cautionnées		
. Autres dettes fiscales et sociales		
Dettes sur immobilisations et comptes rattachés		
Autres dettes		
<b>Total</b>	<b>110 098</b>	
<b>COMPTES DE REGULARISATION</b>		
Produits constatés d'avance		
Ecart de conversion et diff. d'évaluation - Passif		
<b>TOTAL PASSIF</b>	<b>111 098</b>	

Voir en page 3 le rapport de Fiducial Expertise sur les comptes annuels

	du 28/09/2021	%	du 26/09/2020	%	Var. en val. annuelle	
	au 30/09/2022	CA	au 26/09/2021	CA	en euros	%
<b>PRODUITS</b>						
Ventes de marchandises						
Production vendue	389	100,00			359	#####
Production stockée						
Production immobilisée						
Subventions d'exploitation						
Autres produits	10	2,57			9	#####
<b>Total</b>	<b>399</b>	<b>102,57</b>			<b>368</b>	<b>#####</b>
<b>CONSOMMATIONS</b>						
Achats de marchandises						
Variations stock (marchandises)						
Achats de matières premières et d'autres approvisionnements						
Variation de stock (mat. premières)						
Autres achats & charges externes	1 376	354,04			1 270	#####
<b>Total</b>	<b>1 376</b>	<b>354,04</b>			<b>1 270</b>	<b>#####</b>
<b>CHARGES</b>						
Impôts, taxes et versements ass.						
Salaires et traitements						
Charges sociales						
Dotations amortissements, dep. et prov.	198	50,99			183	#####
Autres charges	0	0,11			0	#####
<b>Total</b>	<b>198</b>	<b>51,10</b>			<b>183</b>	<b>#####</b>
<b>Résultat d'exploitation</b>	<b>-1 176</b>	<b>-302,57</b>			<b>-1 086</b>	<b>#####</b>
Produits financiers	2	0,48			2	#####
Charges financières	150	38,59			138	#####
<b>Résultat financier</b>	<b>-148</b>	<b>-38,11</b>			<b>-137</b>	<b>#####</b>
Quote-part des opérat. en commun						
<b>Résultat courant</b>	<b>-1 324</b>	<b>-340,68</b>			<b>-1 222</b>	<b>#####</b>
Produits exceptionnels	3 505	901,64			3 235	#####
Charges exceptionnelles	2 180	560,95			2 013	#####
<b>Résultat exceptionnel</b>	<b>1 324</b>	<b>340,68</b>			<b>1 222</b>	<b>#####</b>
Participation des salariés						
Impôt sur les bénéfices						
<b>Résultat de l'exercice</b>	<b>-0</b>	<b>-0,00</b>			<b>-0</b>	<b>0,00</b>

Voir en page 3 le rapport de Fiducial Expertise sur les comptes annuels

	du 26/09/2021	%	du 26/09/2020	%	Var. en val. annuelle	
	au 30/09/2022	CA	au 25/09/2021	CA	en euros	%
<b>Chiffre d'affaires H.T.</b>	389	100,00			359	#####
Ventes de marchandises						
Coût d'achat marchandises vendues						
<b>Marge commerciale</b>						
Production vendue	389	100,00			359	#####
Production stockée						
Production immobilisée						
<b>Production de l'exercice</b>	389	100,00			359	#####
Consommations de l'exercice	1 376	354,04			1 270	#####
<b>Valeur ajoutée</b>	-987	-254,04			-912	#####
Subventions d'exploitation						
Impôts, taxes et versements assim.						
Charges de personnel						
<b>Excédent brut d'exploitation</b>	-987	-254,04			-912	#####
Reprises sur provisions et transferts						
Autres produits	10	2,57			9	#####
Dotations amortissements et prov.	198	50,99			183	#####
Autres charges	0	0,11			0	#####
<b>Résultat d'exploitation</b>	-1 176	-302,57			-1 086	#####
Quote-part des opérat. en commun						
Produits financiers	2	0,48			2	#####
Charges financières	150	38,59			138	#####
<b>Résultat courant avant impôts</b>	-1 324	-340,68			-1 222	#####
Produits exceptionnels	3 505	901,64			3 235	#####
Charges exceptionnelles	2 180	560,95			2 013	#####
<b>Résultat exceptionnel</b>	1 324	340,68			1 222	#####
Participation des salariés						
Impôt sur les bénéfices						
<b>Résultat net de l'exercice</b>	-0	-0,00			-0	0,00

Voir en page 3 le rapport de Fiducial Expertise sur les comptes annuels

## DETERMINATION DE LA CAPACITE D'AUTOFINANCEMENT

	du 26/09/2021 au 30/09/2022 Durée : 13 mois	du 26/09/2020 au 25/09/2021 13 mois
Excédent ou insuffisance brut(e) d'exploitation	-987	
+ Transferts de charges d'exploitation		
+ Autres produits d'exploitation	10	
- Autres charges d'exploitation	0	
+ Quotes-parts de résultat sur opérations faites en commun.		
+ Produits financiers	2	
- Charges financières	150	
+ Produits exceptionnels	3 505	
- Charges exceptionnelles	2 180	
- Participation des salariés aux résultats		
- Impôts sur les bénéfices		
<b>CAPACITE D'AUTOFINANCEMENT DE L'EXERCICE</b>		198

La capacité d'autofinancement est le surplus monétaire issu de l'exploitation (c'est-à-dire le résultat courant avant dotation aux amortissements et aux dépréciations), auquel s'ajoute le solde des opérations exceptionnelles et hors exploitation, sous déduction de l'impôt sur les sociétés et de l'intéressement. Elle constitue la source de financement de l'entreprise, après une éventuelle distribution de bénéfices.

Voir en page 3 le rapport de Fiducial Expertise sur les comptes annuels

SAS 2D CONSEIL  
775 RTE DES MOULINS

24380 SAINT PAUL DE SERRE

## DOCUMENTS FISCAUX

Exercice du 26/09/2021 au 30/09/2022

Désignation de l'entreprise : SAS 2D CONSEIL				Néant	
Adresse de l'entreprise : 775 RTE DES MOULINS 24380 SAINT PAUL DE SERRE					
Numéro SIRET* : 90360665500012					
Durée de l'exercice exprimée en nombre de mois* : 13				Durée de l'exercice précédent* : 13	
				Ex. N-1 clos le : 25/09/2021	
Exercice N, clos le : 30/09/2022					
<b>ACTIF</b>		Brut 1	Amortis.-Provisions 2	Net 3	Net 4
I	Immobilisations - Fonds commercial*	010	012		
M	Incorporelles - Autres*	014	016		
M	Immobilisations corporelles*	028	030	89 189	198
	Immobilisations financières* (1)	040	042	1 000	1 000
Total I (5)		044	048	90 189	198
C	Stocks - Mat. 1ères, appros en cours de prod.*	050	052		
I	- Marchandises*	060	062		
R	Avances et acomptes versés sur cdes	064	066		
C	Créances - Clients et comptes rattachés*	068	070		
U	(2) - Autres* (3)	072	074	11 050	11 050
L	Valeurs mobilières de placement	080	082		
A	Disponibilités	084	086	10 058	10 058
N	Charges constatées d'avance*	092	094		
Total II		096	098	21 108	21 108
Total général (I + II)		110	112	111 296	198

<b>PASSIF</b>			Ex. N Net 1	Ex. N-1 Net 2
K	Capital social ou individuel*	120	1 000	
	Ecart de réévaluation	124		
P	Réserve légale	126		
R	Réserves réglementées*	130		
	Autres réserves (dont rés. relative à l'achat d'oeuvres d'art* <input type="text" value="131"/> )	132		
P	Report à nouveau	134		
R	Résultat de l'exercice	136		
E	Provisions réglementées	140		
Total I		142	1 000	
Provisions pour risques et charges		154		
D	Emprunts et dettes assimilées (4)	156	90 150	
E	Avances et acomptes reçus sur commandes en cours (4)	164		
T	Fournisseurs et comptes rattachés* (4)	166	2 373	
T	Autres dettes (4) (dont comptes courants d'associés Ex. N : <input type="text" value="169"/> 17 575 )	172	17 575	
E	Produits constatés d'avance	174		
Total III		176	110 098	
Total général (I + II + III)		180	111 098	
R	(1) Dont immobilisations financières	193	(4) Dont dettes à plus d'un an	195
E	à moins d'un an			90 000
N	(2) Dont créances à plus d'un an	197	(5) Coût revient des immos acquises ou créées au cours de l'exercice*	182
V	(3) Dont comptes courants d'associés débiteurs	199	Prix de vente hors TVA des immob cédées au cours de l'ex.*	184

\* des explications concernant cette rubrique sont données dans la notice n°2033-NOT.

		Néant			
Désignation de l'entreprise : SAS 2D CONSEIL				Exercice N, clos le (1) 30/09/2022	
Ex. N-1, clos le (2) 25/09/2021					
<b>A - RESULTAT COMPTABLE</b>					
P	Ventes de marchandises*	dont export	209	210	
R	Production vendue biens	et livraisons	215	214	
O	Production vendue services*	intracommunau.	217	218	389
D	Production stockée* (variatio <sup>n</sup> stock produits intermédiaires, finis et en cours prod.)			222	
	Production immobilisée*			224	
E	Subventions d'exploitation reçues			226	
X	Autres produits			230	10
P	Total des produits d'exploitation hors T.V.A. (I)			232	399
C	Achats de marchandises* (y compris droits de douane)			234	
H	Variation de stock (marchandises)*			236	
A	Achats de matières 1° et autres approvisionnements* (y compris droits douane)			238	
R	Variation de stock (matières 1ères et approvisionnements)*			240	
G	Autres charges externes* (dont crédit bail :			242	1 376
E	- mobilier	- immobilier			
S	Impôts, taxes et versements assimilés (dt CET* :		243	244	
	Rémunérations du personnel*			250	
E	Charges sociales (cf. renvoi 380)			252	
X	Dotations aux amortissements*			254	198
P	Dotations aux provisions			256	
L	Autres charges (dt prov. fisc. implant. commerciales étranger)		259	262	0
O	(dt cotisations versées aux org. syndicales et professionnelles		260		
	Total des charges d'exploitation (II)			264	1 575
<b>1 - RESULTAT D'EXPLOITATION ( I - II )</b>				270	-1 176
	Produits financiers	( III )		280	2
D	Produits exceptionnels	( IV )		290	3 505
I	Charges financières	( V )		294	150
V	Charges exceptionnelles	( VI )		300	2 180
E	Dont amortissement des souscriptions dans des PME innovantes art. 217 octies		347		
R	Dont amortissement exceptionnel de 25% des constructions nouvelles art.39 q. D		348		
S	Impôts sur les bénéfices*	( VII )		306	
<b>2 - BENEFICE OU PERTE : Produits ( I + III + IV ) - Charges ( II + V + VI + VII )</b>				310	0
<b>B - RESULTAT FISCAL</b>				312	314
Reporter le bénéfice comptable col.1, le déficit col.2					
R	Rémunérations et avantages personnels non déductibles*				
E	Amortissements excédentaires (art. 39-4 CGI) et autres am. non déductibles				
I	Provisions non déductibles*				
N	Impôts et taxes non déductibles* (cf page 7 de la notice 2033.not)				
T	Divers*,dont intérêts excédentaires des cptes-cts d'associés	247	écarts de valeurs liquidatives sur OPC	248	330
E	Fraction des loyers versés dans le cadre d'un crédit-bail immobilier et de levée d'option				
G	Part de loyers dispensés de réintégration				
	Charges afférentes à l'activité relevant du régime optionnel de taxation au tonnage des entreprises de transport maritime				
	Résultat fiscal afférent à l'activité relevant du régime optionnel de taxation au tonnage des entreprises de transport maritime				
	Produits afférents à l'activité relevant du régime optionnel de taxation au tonnage des entreprises de transport maritime				
	Entreprises nouvelle (44 sexes)	985	Zone franche urbaine (44 octies a)	987	Zone restruct. défenses (44 terdecies)
	Zone revitalisation rurales (44 quindecies)	138	Basins d'emploi à redynamiser	991	
	Reprise d'entre. en difficulté (44 septies)	981	Jeune entreprise innovante (44 sexes A)	989	Basins Urbains à dynamiser - BUD
	ZFANG (44 quaterdecies)	346	Investissements outre-mer	344	Zone de développement prioritaire (44 septdecies)
	Dont créance due au report en arrière du déficit*	346			
	Dont déduct. exception. (art 39 decies)	655	Dont déduct. exception. (art 39 decies A)	643	Dont déduct. exception. (art 39 decies B)
	Dont déduct. exception. (art 39 decies C)	647	Dont déduct. exception. (art 39 decies D)	648	Dont déduct. exception. (art 39 decies E)
	Dont déduct. exception. (art 39 decies F)	660	Dont déduct. exception. (art 39 decies G)	649	
<b>RESULTAT FISCAL AVANT IMPUTATION DEFICITS</b>				Bénéf. col.1, Déficit col.2	352
Déficit de l'exercice reporté en arrière (Entreprises I.S. seulement)					356
Déficits antérieurs reportables ** :				dont imputés/résultat :	360
<b>RESULTAT FISCAL APRES IMPUTATION DEFICITS</b>				Bénéf. col.1, Déficit col.2	370

Désignation de l'entreprise : SAS 2D CONSEIL						Néant :		*	
<b>I IMMOBILISATIONS</b>									
ACTIF IMMOBILISE	Valeur brute des immobilisations au début de l'exercice		Augmentations		Diminutions		Valeur brute des immobilisations à la fin de l'exercice		Réévaluation* Val. d'origine des immo en fin d'ex.
Fonds commercial	400		402		404		406		
Autres immob incorp.	410		412		414		416		
I Terrains	420		422		424		426		
M Constructions	430		432	89 189	434		436	89 189	
M Inst. tech. mat, out	440		442		444		446		
C Inst. gén. agenc.	450		452		454		456		
O Mat. de transport	460		462		464		466		
R Autres immos corp.	470		472		474		476		
Immob. financières	480		482	1 000	484		486	1 000	
<b>TOTAL</b>	<b>490</b>		<b>492</b>	<b>90 189</b>	<b>494</b>		<b>496</b>	<b>90 189</b>	

<b>II AMORTISSEMENTS</b>								
IMMOBILISATIONS AMORTISSABLES	Mt Amortissements au début de l'exercice		Augmentations : dotations de l'exercice		Diminutions : amort. afférents aux éts. sortis de l'actif		Mt Amortissements à la fin de l'exercice	
Fonds commercial	495		497		498		499	
Autres immobilisations incorporelles	500		502		504		506	
I Terrains	510		512		514		516	
M Constructions	520		522	198	524		526	198
M Installations techn., mat. & out. ind.	530		532		534		536	
C Inst. générales, agencés divers	540		542		544		546	
O Matériel de transport	550		552		554		556	
R Autres immobilisations corporelles	560		562		564		566	
<b>TOTAL</b>	<b>570</b>		<b>572</b>	<b>198</b>	<b>574</b>		<b>576</b>	<b>198</b>

<b>III PLUS-VALUES, MOINS-VALUES</b>								
(19 %, 15% et 0 % pour les entreprises à l'IS, 16% pour les entreprises à l'IR) (Si cadre insuffisant, joindre un état du même modèle)								
Nature des immobilisations cédées virées de poste à poste, mises hors service ou réintégrées dans le patrimoine privé y compris les produits de la propriété industrielle	1	2	3	4	5	6	7	8
	6	7	8	9	10			
Immobilisation	Valeur d'actif *	Amortissement	Valeur résiduelle	Prix de cession *	Plus ou moins-values			
	1	2	3	4	Court terme *	Long terme		
					5	19 %	15% ou 12,8%	0 %
						6	7	8
1								
2								
3								
4								
5								
6								
7								
8								
9								
10								
<b>TOTAL</b>	<b>578</b>	<b>560</b>	<b>582</b>	<b>584</b>	<b>586</b>	<b>581</b>	<b>587</b>	<b>589</b>
Plus-values taxables à 19%		579	Régularisations *		590			
<b>TOTAL</b>					<b>596</b>			

\* Des explications concernant cette rubrique sont données dans la notice 2033-N

Désignation de l'entreprise : SAS 2D CONSEIL					Néant :	*
<b>1 RELEVÉ DES PROVISIONS - AMORTISSEMENTS DÉROGATOIRES</b>						
A NATURE DES PROVISIONS		Montant au début de l'exercice	Augmentations : dotations exercice	Diminutions : reprises exercice	Montant à la fin de l'exercice	
Provisions réglementées	Amortis. dérogatoires	600	602	604	606	
	Dont majorations exceptionnelles de 30%	601	603	605	607	
	Autres provis. réglement.	610	612	614	616	
Provisions pour risques et charges		620	622	624	626	
Sur immobilisations		630	632	634	636	
Provisions pour stocks et en cours		640	642	644	646	
pour Sur clients et cptes rattac.		650	652	654	656	
dépréciation Autres prov. pour dépréc.		660	662	664	666	
<b>TOTAL</b>		<b>680</b>	<b>682</b>	<b>684</b>	<b>686</b>	

B MOUVEMENTS AFFECTANT LA PROVISION POUR AMORTISSEMENTS DÉROGATOIRES			C VENTILATION DES DOTATIONS AUX PROVISIONS ET CHARGES À PAYER NON DÉDUCTIBLES POUR L'ASSIETTE DE L'IMPÔT		
	Dotations	Reprises	(Si le cadre C est insuffisant, joindre un état du même modèle)		
Fonds commercial	681	683	1	Indemn. congés payés, charges...	
Autres Immos. incorp.	700	705	2		
Terrains	710	715	3		
Constructions	720	725	4		
Inst. Techn. Mat & Out	730	735	5		
Inst. Génér. Agenc. Div	740	745	6		
Matériel de transport	750	755	7		
Autre immos. corpor.	760	765			
<b>TOTAL</b>	<b>770</b>	<b>775</b>	<b>Total à reporter lig.322 N°2033-B</b>		<b>780</b>

II DÉFICITS REPORTABLES	
Déficits restant à reporter au titre de l'exercice précédent (1)	982
Déficits transférés de plein droit (art 209 II-2- du CGI)	982 bis
Nombre d'opérations sur l'exercice	982 ter
Déficits imputés	983
Déficits reportables	984
Déficits de l'exercice	860
<b>TOTAL des déficits restant à reporter</b>	<b>870</b>

(1) Cette case comprend au montant porté sur la ligne 870 du tableau 2033D déposé au titre de l'exercice précédent.

III DIVERS			
Primes et cotisations complémentaires facultatives	381	Montant de la TVA collectée	374
Dont montant déductible des cotisations facultatives versées en application du I de l'art. 154 bis du CGI dont cot. facultatives Madelin	325		
Dont cot. facultatives aux nouveaux plans d'épargne retraite	327		
Cotisations personnelles obligatoire de l'exploitant	380	Montant de la TVA déductible sur biens et services (sauf immobilisations)	378 514
Dont montant déductible des cot. sociales obligatoires hors CSG-CRDS	326		
N° du centre de gestion agréé	388	Montant des prélèvements personnels de l'exploitant	399
Aides perçues ayant donné droit à la réduction d'impôt prévue au 4 de l'article 238 bis du CGI pour l'entreprise donatrice			398
Montant de l'investissement reçu qui a donné lieu à un amortissement exceptionnel chez l'entreprise investisseur dans le cadre de l'art. 217 octies du CGI			397

ED

Désignation de l'entreprise : SAS 2D CONSEIL		Néant : <input type="checkbox"/> **	
Exercice ouvert le : 26/09/2021		et clos le : 30/09/2022	
		Durée en nombre de mois : 13	
<b>DECLARATION DES EFFECTIFS</b>			
Effectifs moyens du personnel :		376	
dont apprentis		657	
dont handicapés		651	
Effectifs affectés à l'activité artisanale		861	
<b>CALCUL DE LA VALEUR AJOUTEE</b>			
<b>I - CHIFFRE D'AFFAIRES DE REFERENCE CVAE</b>			
Ventes de produits fabriqués, prestations de services et marchandises		108	
Redevances pour concessions, brevets, licences et assimilés		118	
Plus-values de cession d'éléments d'immobilisations corporelles et incorporelles, si rattachées à une activité normale et courante		119	
Refacturations de frais inscrits au compte de transfert de charges		105	
	<b>Total 1</b>	<b>106</b>	<b>0</b>
<b>II - AUTRES PRODUITS A RETENIR POUR LE CALCUL DE LA VALEUR AJOUTEE</b>			
Autres produits de gestion courante hors quote-parts de résultat sur opérations faites en commun		115	
Production immobilisée à hauteur des seules charges déductibles ayant concouru à sa formation		143	
Subv. d'exploitation reçues		113	
Variation positive des stocks		111	
Transferts de charges déductibles de la valeur ajoutée		116	
Rentrées sur créances amorties lorsqu'elles se rapportent au résultat d'exploitation		153	
	<b>Total 2</b>	<b>106</b>	<b>0</b>
<b>III - CHARGES A RETENIR POUR LE CALCUL DE LA VALEUR AJOUTEE</b>			
Achats		121	
Variation négative des stocks		145	
Services extérieurs, à l'exception des loyers et redevances		125	
Loyers et redevances, à l'exception de ceux afférents à des immobilisations corporelles mises à disposition dans le cadre d'une convention de location-gérance ou de crédit-bail ou encore d'une convention de location de plus de 6 mois.		146	
Taxes déductibles de la valeur ajoutée		133	
Autres charges de gestion courante (hors quote-parts de résultat sur opérations faites en commun)		148	
Charges déductibles de la valeur ajoutée afférente à la production immobilisée déclarée		128	
Fraction déductible de la valeur ajoutée des dotations aux amortissements afférentes à des immobilisations corporelles mises à disposition dans le cadre d'une convention de location-gérance ou de crédit-bail ou encore d'une convention de location de plus de 6 mois		135	
Moins-values de cession d'éléments d'immobilisations corporelles et incorporelles, si attachées à une normale et courante		150	
	<b>Total 3</b>	<b>152</b>	<b>0</b>
<b>IV - VALEUR AJOUTEE PRODUITE</b>			
	<b>Total 1 + Total 2 - Total 3</b>	<b>137</b>	<b>0</b>
<b>V - Cotisation sur la valeur ajoutée des entreprises</b>			
Valeur ajoutée assujettie à la CVAE (à reporter sur les form. 1330-CVAE pour les multi-établissements et sur les form. 1329AC et 1329 DEF. Si la VA est négative, il convient de reporter un montant égal à zéro au cadre C des form. 1329 AC et 1329 DEF).		117	0
<b>Cadre réservé au mono établissement au sens de la CVAE</b>			
Les entreprises effectuant uniquement des opérations à caractères agricoles n'entrant pas dans le champ de la CVAE ne doivent pas compléter ce cadre.			
Si vous êtes assujettis à la CVAE et un mono établissement au sens de la CVAE, compléter le cadre ci-dessous et la case 117, vous serez alors dispensé du dépôt de la déclaration n° 1330 CVAE			
Mono-établissement au sens de la CVAE		20	
Chiffre d'affaires de référence CVAE (report de la ligne 106, le cas échéant ajusté à 12 mois)		22	
Effectifs au sens de la CVAE		23	
Chiffre d'affaires du groupe économique (art. 223 A du CGI)		26	
Période de référence	du		au
Date de cessation		186	
Attention, il ne doit pas être tenu compte des lignes 121 à 146, 148 et 133 des charges déductibles de la valeur ajoutée, afférente à la production immobilisée déclarée ligne 143 et portées en ligne 128.			



SAS 2D CONSEIL  
775 RTE DES MOULINS

24380 SAINT PAUL DE SERRE

## DOSSIER DE GESTION

Exercice du 26/09/2021 au 30/09/2022

## FIDUCIAL EXPERTISE PERIGUEUX B

Vous propose l'analyse de l'évolution de votre entreprise au cours  
de l'exercice du 26/09/2021 au 30/09/2022

La formation de votre résultat			
	Cet exercice	Exercice Précédent	% Var.
Total ventes et production	389		#####
Achats consommés			
Marge brute totale	389		#####
Autres produits	3 517		#####
Autres charges	-3 905		#####
<b>RESULTAT NET</b>			0 %
Détails aux tableaux 1A et 1B			

SYNTHETISEZ ⇨

La photographie de votre entreprise		
	Au 30/09/2022	Au 25/09/2021
Immobilisations	89 990	
Stocks		
Créances et divers	11 050	
Avoirs financiers	10 058	
<b>TOTAL EMPLOIS</b>	<b>111 098</b>	
Capital et réserves	1 000	
Résultat net		
Dettes financières	107 725	
Dettes d'exploitation	2 373	
<b>TOTAL RESSOURCES</b>	<b>111 098</b>	
Détails au tableau 2		

COMPLETE  
⊖

PREPARE L'ANALYSE ↻

Vos indicateurs de gestion		
	Cet exercice	Exercice Précédent
Durée moyenne de rotation des stocks		
Crédit moyen accordé aux clients		
Crédit moyen obtenu des fournisseurs	490	
% de la masse salariale sur le chiffre d'affaires		
% de la masse salariale sur la valeur ajoutée		
Solvabilité à court terme	18 585	
Autonomie financière	0,01	
Poids des frais financiers sur le chiffre d'affaires	39	
Détails au tableau 4		

AFFINE  
⇨

De votre résultat à votre trésorerie	
<b>Marge brute</b>	389
<b>Autres produits et charges</b>	-389
<b>Résultat net de l'exercice</b>	-0
<b>Variation des comptes de bilan (hors résultat)</b>	9 908
<b>Variation de trésorerie</b>	9 908
Détails au tableau 3	

## ANALYSE DE L'EVOLUTION DE VOTRE ENTREPRISE

du 26/09/2021 au 30/09/2022

Tableau 1A

## LA FORMATION DE VOTRE RESULTAT PAR LES SOLDES INTERMEDIAIRES DE GESTION

## ANALYSE DE VOS ACTIVITES

Négoce				Production et services			
	Cet exercice	Exercice Précédent	Variation		Cet exercice	Exercice Précédent	Variation
Ventes de marchandises				Production vendue	389 100 %		359 #####
Coût d'achat des marchandises				Prod. stockée ou déstockée(+/-)			
Variation de stock				Prod. affectée en immobilisat.			
<b>Marge brute commerciale</b>				<b>Production de l'exercice</b>	389 100 %		359 #####
				Matières 1° et consommations			
				Sous-traitance directe			
				<b>Marge brute de production</b>	389 100 %		359 #####
<b>MARGE BRUTE TOTALE</b>	<b>389</b>						<b>359</b> <b>-35880000000 %</b>
<b>AUTRES CHARGES EN SOLDES INTERMEDIAIRES DE GESTION</b> (La colonne "pour 100 E " est exprimée par rapport au chiffre d'affaires H.T.)							
	Cet exercice	Pour 100 E	Exercice précédent	Pour 100 E	Variation de la rubrique	% de var.	
Autres biens et serv. consommés	-1 376	354			-1 270	#####	
<b>VALEUR AJOUTEE</b>	<b>-987</b>	<b>254</b>			<b>-912</b>	<b>#####</b>	
Subventions et impôts							
Frais de personnel							
Cotisations personnelles							
<b>EXCEDENT BRUT D'EXPLOITATION</b>	<b>-987</b>	<b>254</b>			<b>-912</b>	<b>#####</b>	
Dot.amort. & dép. Chges & prov. div.	-189	49			-174	#####	
<b>RESULTAT D'EXPLOITATION</b>	<b>-1 176</b>	<b>303</b>			<b>-1 086</b>	<b>#####</b>	
Charges et prod. financiers	-148	38			-137	#####	
<b>RESULTAT COUR AVANT IMPÔTS</b>	<b>-1 324</b>	<b>341</b>			<b>-1 222</b>	<b>#####</b>	
Ch. et prod exc. et impôts sur bénéf.	1 324	341			1 222	#####	
<b>RESULTAT NET DE L'EXERCICE</b>	<b>0</b>	<b>0</b>			<b>0</b>	<b>0 %</b>	

## ANALYSE DE L'EVOLUTION DE VOTRE ENTREPRISE

du 26/09/2021 au 30/09/2022

## Tableau 1B LA FORMATION DE VOTRE RESULTAT PAR L'APPROCHE ECONOMIQUE

## ANALYSE DE VOS ACTIVITES

Négoce				Production et services			
	Cet exercice	Exercice Précédent	Variation		Cet exercice	Exercice Précédent	Variation
Ventes de marchandises				Production vendue	389 100 %		359 #####
Coût d'achat des marchandises				Prod. stockée ou déstockée(+/-)			
Variation de stock				Prod. affectée en immobilisat.			
<b>Marge brute commerciale</b>				<b>Production de l'exercice</b>	389 100 %		359 #####
				Matières 1° et consommations			
				Sous-traitance directe			
				<b>Marge brute de production</b>	389 100 %		359 #####

<b>MARGE BRUTE</b>	<b>389</b>				<b>359</b>	
<b>TOTALE</b>	<b>100 %</b>				<b>-358800000000 %</b>	
AUTRES CHARGES DANS UNE APPROCHE ECONOMIQUE						
(La colonne "pour 100 E " est exprimée par rapport au chiffre d'affaires H. T.)						
	Cet exercice	Pour 100 E	Exercice précédent	Pour 100 E	Variation de la rubrique	% de var.
Utilisation de moyens matériels (locations, entret., réparat., assur., dotations aux amortissements, eau, électricité,...)	-475	122			-438	#####
Utilisation de personnel interne						
Utilisation de personnel externe	-810	208			-747	#####
Contributions à l'Etat & aux coll.						
Impôts sur les bénéfices						
Utilisation de moyens financiers	-438	113			-405	#####
Eléments except. et non liés à l'exploitation (subvent. et dot. dép. prov. et amort)	1 334	343			1 232	#####
<b>RESULTAT NET DE L'EXERCICE</b>						

## ANALYSE DE L'EVOLUTION DE VOTRE ENTREPRISE

du 26/09/2021 au 30/09/2022

Tableau 2

## LA PHOTOGRAPHIE DE VOTRE ENTREPRISE

EMPLOIS	30/09/2022	25/09/2021	RESSOURCES	30/09/2022	25/09/2021	
<b>ELEMENTS PERMANENTS LIES A LA STRUCTURE DE VOTRE ENTREPRISE</b>						
Immobilisations incorporelles : brevets, fonds de commerce, frais d'établissement			Compte de l'exploitant ou capital social	1 000		
Immobilisations corporelles nettes (amortiss. déduits) terrains, construct., matériels, ...	88 990		Réserves légales et autres, report à nouveau et prov.			
Immobilisations financières : participations, placements à long terme, dépôts et cautionnements.	1 000		Résultat net de l'entreprise			
			CAPITAUX PROPRES	1 000		
			Emprunts et dettes à long terme (hors découvert)	90 000		
			Comptes-courants associés	17 575		
<b>TOTAL NET DES IMMOBILISATIONS</b>	<b>89 990</b>		<b>TOTAL DES CAPITAUX PERMANENTS</b>	<b>108 575</b>		
<b>Fonds de roulement négatif</b>			<b>Fonds de roulement positif</b>	<b>18 585</b>		
<b>Variation positive</b>	<b>18 585</b>		<b>Variation négative</b>			
<b>ELEMENTS TEMPORAIRES LIES A L'EXPLOITATION DE VOTRE ENTREPRISE</b>						
Stocks (provisions déduites) : matières 1°, en cours et produits finis			Fournisseurs d'immobilisations moins autres avoirs			
Clients moins acomptes (provisions déduites)			Fournisseurs d'exploitation moins acomptes	2 373		
Autres créances à court terme : débiteurs divers	11 050		Dettes fiscales, sociales et autres : TVA, créiteurs div.			
Charges constatées d'avance			Produits constatés d'avance			
<b>TOTAL DES VALEURS D'EXPLOITATION</b>	<b>11 050</b>		<b>TOTAL DES DETTES D'EXPLOITATION</b>	<b>2 373</b>		
<b>Besoin en financement d'exp.</b>	<b>8 677</b>		<b>Excédent en financement d'exp.</b>			
<b>Variation positive</b>			<b>Variation négative</b>	<b>8 677</b>		
<b>ELEMENTS TEMPORAIRES LIES AU FINANCEMENT A COURT TERME DE VOTRE ENTREPRISE</b>						
Valeurs mobilières de placement			Dettes financières à court terme	150		
Disponibilités en banque et en caisse	10 058		Découvert bancaire			
<b>TOTAL DES AVOIRS FINANCIERS</b>	<b>10 058</b>		<b>TOTAL DES DETTES FINANCIERES</b>	<b>150</b>		
<b>Trésorerie positive</b>	<b>9 908</b>		<b>Trésorerie négative</b>			
<b>Variation positive</b>	<b>9 908</b>		<b>Variation négative</b>			
<b>TOTAUX EMPLOIS</b>	<b>111 098</b>		<b>TOTAUX RESSOURCES</b>	<b>111 098</b>		
<b>FONDS DE ROULEMENT - FINANCEMENT D'EXPL. = TRESORERIE</b>				<b>18 585</b>	<b>-8 677</b>	<b>9 908</b>

## ANALYSE DE L'EVOLUTION DE VOTRE ENTREPRISE

du 26/09/2021 au 30/09/2022

Tableau 3

## DE VOTRE RESULTAT A VOTRE TRESORERIE

	Cet exercice	Exercice précédent	Variation en résultat
<b>MARGE BRUTE TOTALE (tableau 1A)</b>	<b>389</b>		<b>359</b>
Autres biens et services consommés	-1 376		-1 270
Subventions et impôts			
Frais de personnel			
Cotisations personnelles			
Dotations aux amortissements et dépréciations			
Charges et provisions diverses	-189		-174
Charges et produits financiers	-148		-137
Charges et produits exceptionnels	1 324		1 222
Impôts sur les bénéfices			
<b>Total des autres produits et charges</b>	<b>-389</b>		<b>-359</b>
<b>RESULTAT NET DE L'EXERCICE</b>	<b>-0</b>		<b>-0</b>

de votre résultat...

	Au 30/09/2022	Au 25/09/2021	Incidence sur la trésorerie	
			Amélioration	Détérioration
<b>TRESORERIE DE DEBUT D'EXERCICE</b>				
<b>RESULTAT NET DE L'EXERCICE</b>				<b>0</b>
Immobilisations nettes	89 990			89 990
Capitaux propres (hors résultat du présent exercice)	1 000		1 000	
Emprunts et dettes à long terme	90 000		90 000	
Stocks et en cours (provisions déduites)				
Clients moins acomptes (provisions déduites)				
Autres créances à court terme et charges constatées d'avance	11 050			11 050
Fournisseurs	2 373		2 373	
Dettes fiscales, sociales et autres	17 575		17 575	
<b>Totaux des variations des comptes de bilan</b>			<b>110 948</b>	<b>101 040</b>
<b>TRESORERIE DE FIN D'EXERCICE</b>	<b>9 908</b>		<b>9 908</b>	

... à votre trésorerie

ANALYSE DE L'EVOLUTION DE VOTRE ENTREPRISE  
du 26/09/2021 au 30/09/2022

Tableau 4

**VOS INDICATEURS DE GESTION**

LES CARACTERISTIQUES DE VOTRE EXPLOITATION		
	Cet exercice	Exercice précédent
Durée moyenne de rotation des stocks de matières premières en nombre de jours Pour 1 jour de possession de stock en moins, le gain de trésorerie est de...		
Durée moyenne de rotation des en cours de production en nombre de jours Pour 1 jour de possession de stock en moins, le gain de trésorerie est de...	4	
Durée moyenne de rotation des marchandises en nombre de jours Pour 1 jour de possession de stock en moins, le gain de trésorerie est de...		
Durée moyenne de rotation des produits finis en nombre de jours Pour 1 jour de possession de stock en moins, le gain de trésorerie est de...	4	
Durée moyenne du crédit accordé aux clients en nombre de jours Pour 1 jour de crédit en moins accordé aux clients, le gain de trésorerie est de...	1	
Durée moyenne du crédit obtenu des fournisseurs en nombre de jours Pour 1 jour de crédit en plus obtenu des fournisseurs, le gain de trésorerie est de...	490 5	
Pourcentage de la masse salariale sur le chiffre d'affaires		
Pourcentage de la masse salariale sur la valeur ajoutée		

LES CARACTERISTIQUES DE VOTRE STRUCTURE FINANCIERE		
	Cet exercice	Exercice précédent
Solvabilité de l'entreprise à court terme	18 585	
Autonomie financière par rapport aux banques	0,01	
Poids des frais financiers sur le chiffre d'affaires	39	

SAS 2D CONSEIL  
775 RTE DES MOULINS

24380 SAINT PAUL DE SERRE

**DETAILS  
DES COMPTES ANNUELS**

Exercice du 26/09/2021 au 30/09/2022

**DETAIL DES PRODUITS ET CHARGES****Produits à recevoir :**

Créances rattachées à des participations.....	
Autres immobilisations financières.....	
Créances clients et comptes rattachés.....	
Autres créances.....	389
Disponibilités.....	
<b>Total.....</b>	<b>389</b>

**Charges constatées d'avance :**

<b>Total.....</b>	
-------------------	--

**Charges à payer :**

Emprunts et dettes auprès des établ. de crédit.....	150
Emprunts et dettes financières diverses.....	
Dettes fournisseurs et comptes rattachés.....	
Dettes fiscales et sociales.....	
Autres dettes.....	
<b>Total.....</b>	<b>150</b>

**Produits constatés d'avance :**

<b>Total.....</b>	
-------------------	--

**ANALYSE DES PRODUITS ET CHARGES****Produits à recevoir :**

448700	ETAT-PRODUITS A RECEVOIR	388,70
	<b>Autres créances</b>	<b>388,70</b>
	<b>Total.....</b>	<b>388,70</b>

**Charges à payer :**

168840	INT.COURUS / EMP.ETS DE CREDIT	150,00
	<b>Emprunts et dettes auprès établis. de crédit</b>	<b>150,00</b>
	<b>Total.....</b>	<b>150,00</b>

	Brut	Amortissements et dépréciations	Net au 30/09/2022	Net au 25/09/2021
Capital souscrit non appelé				
<b>ACTIF IMMOBILISE</b>				
<b>Immobilisations incorporelles</b>				
Frais d'établissement				
Fonds Commercial				
Autres immo.incorp.,avances & acptes				
<b>Immobilisations corporelles</b>				
Terrains				
214100 CONSTRUCTIONS SUR SOL D'AUTRUI	89 189		89 189	
281410 AMORT.CONSTRUCTIONS SUR SOL AU		198	-198	
Constructions	89 189	198	88 990	
Installations tech., matériels, outillage				
Autres immobilisations corporelles				
Immo. en cours, avances & acomptes				
<b>Immobilisations financières</b>				
Participations et créances rattachées				
275000 DEPOTS ET CAUTIONNEMENTS	1 000		1 000	
Autres immobilisations financières	1 000		1 000	
<b>Total</b>	<b>90 189</b>	<b>198</b>	<b>89 990</b>	
<b>ACTIF CIRCULANT</b>				
<b>Stocks</b>				
Matières premières,approvisionnement				
En cours de production				
Produits intermédiaires et finis				
Marchandises				
<b>Créances</b>				
Clients et comptes rattachés				
Fournisseurs débiteurs				
Personnel				
Etat, impôts sur les bénéfices				

	Brut	Amortissements et dépréciations	Net au 30/09/2022	Net au 25/09/2021
445669 TVA EXERCICE - A REGUL.	8		8	
445670 CREDIT DE TVA A REPORTER	5 561		5 561	
Etat, taxes sur le chiffre d'affaires	5 569		5 569	
448700 ETAT-PRODUITS A RECEVOIR	389		389	
467000 AUTRES COMPTES DEBIT.CREDIT.	5 092		5 092	
Autres créances	5 481		5 481	
<b>Divers</b>				
Avances & acptes versés/commandes				
Valeurs mobilières de placement				
512000 BANQUE	158		158	
512010 BANQUE EXCEDENT PRO	9 900		9 900	
Disponibilités	10 058		10 058	
<b>Total</b>	<b>21 108</b>		<b>21 108</b>	
<b>COMPTES DE REGULARISATION</b>				
Charges constatées d'avance				
Frais d'émission d'emprunts à étaler				
Primes de remb. des obligations				
Ecarts de conversion et diff. d'évaluation - Act				
<b>Total</b>				
<b>TOTAL ACTIF</b>	<b>111 296</b>	<b>198</b>	<b>111 098</b>	

	Net au 30/09/2022	Net au 25/09/2021
<b>CAPITAUX PROPRES</b>		
101300 CAPITAL APPELE VERSE	1 000	
Capital social ou individuel	1 000	
Primes d'émission, de fusion, d'apport		
Ecart de réévaluation		
Réserve légale		
Réserves statutaires ou contractuelles		
Réserves réglementées		
Autres réserves		
Report à nouveau		
Résultat de l'exercice		
Subventions d'investissement		
Provisions réglementées		
<b>Total</b>	<b>1 000</b>	
<b>AUTRES FONDS PROPRES</b>		
Produits des émissions de titres participatifs		
Avances conditionnées		
<b>Total</b>		
<b>PROVISIONS</b>		
Provisions pour risques		
Provisions pour charges		
<b>Total</b>		
<b>DETTES</b>		
Emprunts obligataires		
164001 EMPRUNT 90 KE	90 000	
168840 INT.COURUS / EMP.ETS DE CREDIT	150	
Autres emprunts	90 150	
Découverts, concours bancaires		
455100 ASSOCIES COMPT.COURANTS PRINCI	17 575	
Associés et dettes financières diverses	17 575	

	Net au 30/09/2022	Net au 25/09/2021
Avances et acomptes reçus sur commandes en cours		
401000 FOURNISSEURS	2 373	
Dettes fournisseurs et comptes rattachés	2 373	
Dettes fiscales et sociales :		
. Personnel		
. Organismes sociaux		
. Etat, impôts sur les bénéfices		
. Etat, taxes sur le chiffre d'affaires		
. Etat, obligations cautionnées		
. Autres dettes fiscales et sociales		
Dettes sur immobilisations et comptes rattachés		
Autres dettes		
<b>Total</b>	<b>110 098</b>	
<b>COMPTES DE REGULARISATION</b>		
Produits constatés d'avance		
Ecart de conversion et diff. d'évaluation - Passif		
<b>TOTAL PASSIF</b>	<b>111 098</b>	

	du 26/09/2021	%	du 26/09/2020	%	Var. en val. annuelle	
	au 30/09/2022	CA	au 25/09/2021	CA	en euros	%
<b>PRODUITS</b>						
Ventes de marchandises						
706000 PRESTATIONS DE SERVICES	389	100,00			359	#####
Production vendue	389	100,00			359	#####
Production stockée						
Production immobilisée						
Subventions d'exploitation						
758000 PRODUITS DE GESTION COURANTE	10	2,57			9	#####
Autres produits	10	2,57			9	#####
<b>Total</b>	<b>399</b>	<b>102,57</b>			<b>368</b>	<b>#####</b>
<b>CONSOMMATIONS</b>						
Achats de marchandises						
Variations stock (marchandises)						
Achats de matières premières et d'autres approvisionnements						
Variation de stock (mat. premières)						
606110 ELECTRICITE TX NORMAL	38	9,67			35	#####
606400 FOURNITURES ADMINISTRATIVES	25	6,43			23	#####
616100 MULTIRISQUES	128	32,84			118	#####
616400 RISQUES D'EXPLOITATION	86	22,14			79	#####
622600 HONORAIRES	810	208,31			747	#####
627200 COMMISSIONS ET FRAIS	290	74,66			268	#####
Autres achats & charges externes	1 376	354,04			1 270	#####
<b>Total</b>	<b>1 376</b>	<b>354,04</b>			<b>1 270</b>	<b>#####</b>
<b>CHARGES</b>						
Impôts, taxes et versements ass.						
Salaires et traitements						
Charges sociales						
681120 DOT.AMORT.IMMO.CORPORELLES	198	50,99			183	#####
Dotations amortissements, dep. et prov.	198	50,99			183	#####

	du 26/09/2021	%	du 26/09/2020	%	Var. en val. annuelle	
	au 30/09/2022	CA	au 25/09/2021	CA	en euros	%
658000 CHARGES DIVERSES GESTION COURA	0	0,11			0	#####
Autres charges	0	0,11			0	#####
<b>Total</b>	<b>199</b>	<b>51,10</b>			<b>183</b>	<b>#####</b>
<b>Résultat d'exploitation</b>					<b>-1 176</b>	<b>-302,57</b>
					<b>-1 086</b>	<b>#####</b>
768000 AUTRES PRODUITS FINANCIERS	2	0,48			2	#####
Produits financiers	2	0,48			2	#####
661100 INTERETS DES EMPRUNTS & DETTES	150	38,59			138	#####
Charges financières	150	38,59			138	#####
<b>Résultat financier</b>	<b>-148</b>	<b>-38,11</b>			<b>-137</b>	<b>#####</b>
Quote-part des opérat. en commun						
<b>Résultat courant</b>					<b>-1 324</b>	<b>-340,68</b>
					<b>-1 222</b>	<b>#####</b>
778800 PRODUITS EXCEPTIONNELS DIVERS	3 505	901,64			3 235	#####
Produits exceptionnels	3 505	901,64			3 235	#####
671800 AUTRES CHARGES EXCEPT./OPE.GES	2 180	560,95			2 013	#####
Charges exceptionnelles	2 180	560,95			2 013	#####
<b>Résultat exceptionnel</b>	<b>1 324</b>	<b>340,68</b>			<b>1 222</b>	<b>#####</b>
Participation des salariés						
Impôt sur les bénéfices						
<b>Résultat de l'exercice</b>					<b>-0</b>	<b>-0,00</b>
					<b>-0</b>	<b>0,00</b>

**S.A.S 2D CONSEIL**

**Société par actions simplifiée**

**au capital de 1000 €,**

**Siège social : 775 Route des Moulins, 24380 Saint Paul de Serre**

**RCS 903 606 655 à Périgueux le 28/09/2021**

**S.A.S. 2D CONSEIL**

775 Route des Moulins

24380 st Paul de Serre

APE : 3514Z - RCS : Périgueux 903 606 655

N°SIRET : 903 606 655 00012

*Document certifié  
conforme  
Florence Darfeuille  
Dudognon - Présidente*

**Procès-Verbal en date du 27 février 2023**

## **AG D'APPROBATION DES COMPTES**

Vingt-sept février 2023,

Les associés DARFEUILLE Didier et DARFEUILLE DUDOGNON Florence de la société sas 2D Conseil ; société par actions simplifiée au capital de 1000 €, se sont réunis en Assemblée Générale au 775 route des Moulins, 24380 Saint Paul de Serre, siège social de la société, sur convocation du Président.

Sont présent :

Florence DARFEUILLE DUDOGNON, Présidente, détentrice de 500 actions  
et Didier DARFEUILLE, Directeur Général, détenteur de 500 actions.

Le total des parts présentées est égal au nombre de parts composant le capital social, soit mille parts. L'assemblée est donc déclarée régulièrement constituée et peut valablement délibérer.

La séance est présidée par Florence DARFEUILLE DUDOGNON présidente de la société.

La présidente rappelle que l'Assemblée va délibérer sur l'ordre du jour suivant :

Approbation des comptes de l'exercice clos le 30 septembre 2022

- Approbation des comptes pour l'exercice 2021-2022 par présentation du bilan de l'exercice 2021 - 2022

- Décision de faire une déclaration d'abandon de trésorerie avec retour à meilleure fortune
- Signature d'un bail de location avec la SCI Darfeuille et Fils concernant la location de la toiture pour l'installation et exploitation de panneaux photovoltaïques.

Puis lecture est donnée du bilan de l'exercice 2021 – 2022 par la présidente

### **1ÈRE RÉOLUTION**

L'assemblée générale approuve les comptes annuels de l'exercice clos le 30 septembre 2022 et lui donne quitus de sa gestion.

**Cette résolution, mise aux voix, est adoptée à l'unanimité.**

### **2ÈME RÉOLUTION**

L'assemblée générale approuve la décision de faire une déclaration d'abandon de trésorerie avec retour à meilleur fortune.

En raison d'un retard de livraison puis d'installation des panneaux photovoltaïques, la production d'électricité a débuté le 15 septembre 2022. La facturation à ENEDIS est prévue au semestre, se fera donc au 15 mars 2023. Aucune facturation sur l'exercice entraîne donc un résultat négatif. En conséquence, il est décidé, afin d'éviter un résultat comptable négatif de faire un abandon avec retour à meilleure fortune de 3504.66 € de trésorerie.

**Cette résolution, mise aux voix, est adoptée à l'unanimité.**

### **3ÈME RÉOLUTION**

Un bail de location sera établi durant l'année 2023 entre la sas 2D Conseil locataire de la toiture et la SCI Darfeuille et Fils. La SCI Darfeuille et Fils établira le document qui sera signé entre les deux parties.

Le montant du loyer est fixé à 100 € (*cent euros*) Hors Taxe, soit 120 € (*cent vingt euros*) TTC. Il sera facturé à l'année, au mois de septembre, début de la location.

**Cette résolution, mise aux voix, est adoptée à l'unanimité.**



L'ordre du jour étant épuisé, et personne ne demandant plus la parole, le gérant déclare la séance levée.


De tout ce que dessus, il a été dressé le présent procès-verbal qui a été signé, après lecture par la Présidente et le Directeur Général.

Fait en deux originaux


À Saint Paul de Serre

Le 27 février 2023

*Florence DARFEUILLE DUDOGNON – Présidente*

A handwritten signature in black ink, consisting of several overlapping loops and a long horizontal stroke extending to the right.

*Didier DARFEUILLE - Directeur Général*

A handwritten signature in black ink, featuring a large, stylized initial 'D' followed by the name 'darfeuille' in a cursive script.A small, stylized handwritten mark or signature in the bottom right corner of the page.