

RCS : EVRY  
Code greffe : 7801

Documents comptables

REGISTRE DU COMMERCE ET DES SOCIETES

**Le greffier du tribunal de commerce de EVRY atteste l'exactitude des informations transmises ci-après**

Nature du document : Documents comptables (B-S)

Numéro de gestion : 2019 B 02190  
Numéro SIREN : 849 861 968  
Nom ou dénomination : 1P2C

Ce dépôt a été enregistré le 06/12/2023 sous le numéro de dépôt 20980



Le :

- 6 DEC. 2023

Numéro :

20980

**1P2C**

Société par actions simplifiée unipersonnelle au capital variable de 2 000 € souscrits Siège social :

119 rue Saint-Martin 91150 ETAMPES

RCS 849 861 968

## PROCES-VERBAL

### DE DECISIONS D'ASSOCIE UNIQUE

DU 8 JUN 2023

L'an deux mille vingt trois, le huit juin à 10 heures, l'associé unique :

- Julien MAIA - Président, propriétaire de 100% des actions de la Société,

représentant 100% des actions sur les 100% des actions de 10 euros composant le capital social souscrit, prend les décisions suivantes :

#### **PREMIERE RESOLUTION**

##### **Approbation des comptes annuels de l'exercice 2022**

L'associé unique approuve le rapport des comptes et prend acte pour l'exercice 2022 du résultat net comptable de -5 196€ affecté intégralement en report à nouveau

*Cette résolution est adoptée.*

#### **DEUXIEME RESOLUTION**

##### **Affectation du résultat de l'exercice 2022**

L'associé unique décide d'affecter la perte de l'exercice s'élevant à - 5 196 euros de la manière suivante :

- Report à nouveau : -5 196 euros

*Cette résolution est adoptée.*

#### **TROISIEME RESOLUTION**

##### **Constatation de la reconstitution des capitaux propres et poursuite de l'activité**

L'associé unique rappelle :

- Qu'à la lecture des comptes clos le 31 décembre 2022, les capitaux propres de la société ont été reconstitués à la hauteur de la moitié du capital social conformément à l'article L225-248 alinéa 2 du Code du commerce.

*Cette résolution est adoptée.*

Fait à Etampes, le 08/06/2023

L'associé unique,  
Julien MAIA, Président

# COMPTES ANNUELS

2022

Période du 01/01/2022 au 31/12/2022

## SASU 1P2C

119 rue Saint Martin  
91150 ETAMPES

Gestion locative

NAF : 4399C

SIRET : 849861968 00014

## FINACOOP (SCIC SA)


Société d'Expertise Comptable inscrite au Tableau de l'Ordre

2 Rue de la Clôture

75019 PARIS

## Sommaire

Sommaire	1
(NP 2300) - Attestation sans observation	2
<b>BILAN ET COMPTE DE RÉSULTAT</b>	
Bilan Actif	3
Bilan Passif	4
Compte de résultat	5
Compte de résultat (Suite)	6
<b>ANNEXE</b>	
Règles et méthodes comptables	7
Etat des immobilisations	9
Etat des amortissements	10
Etat des créances	11
Etat des dettes	12
<b>GESTION</b>	
Soldes Intermédiaires de Gestion	13
Soldes Intermédiaires de Gestion détaillés	14
<b>DÉTAILS DE COMPTES</b>	
Bilan Actif Détaillé	17
Bilan Passif Détaillé	19
Compte de résultat Détaillé	21



## ATTESTATION

### Mission de présentation des comptes

En notre qualité d'expert-comptable et conformément aux termes de notre lettre de mission, nous avons effectué une mission de présentation des comptes de l'entreprise **1P2C** relatifs à la période du **01/01/2022** au **31/12/2022**, qui se caractérisent par les données suivantes :

- . Total du bilan : 17 912 €
- . Chiffre d'affaires : 70 778 €
- . Résultat net comptable : -5 196 €

Nos diligences ont été réalisées conformément à la norme professionnelle de l'Ordre des experts-comptables applicable à la mission de présentation de comptes qui ne constitue ni un audit ni un examen limité.

Sur la base de nos travaux, nous n'avons pas relevé d'éléments remettant en cause la cohérence et la vraisemblance des comptes pris dans leur ensemble tels qu'ils sont joints à la présente attestation.

Paris, le 21/04/2023


**Mathieu Castalings**

Expert-comptable, PDG, Sociétaire

**FINACOOP**

Coopérative d'intérêt collectif (SCIC SA)

d'expertise comptable, juridique et financière


A handwritten signature in black ink is written over a rectangular stamp. The stamp contains the number '2' inside a square box. The signature is written in a cursive style.

# COMPTES ANNUELS

2022

Période du 01/01/2022 au 31/12/2022

ETATS FINANCIERS

JH  


## Bilan Actif

Bilan Actif	Du 01/01/2022 au 31/12/2022			Au 31/12/2021	
	Brut	Amort. Prov.	Net	Net	
Capital souscrit non appelé					
<b>Actif immobilisé</b>					
<b>Immobilisations incorporelles</b>					
Frais d'établissement					
Frais de développement					
Concessions, brevets et droits similaires	1 610	1 545	65		870
Fonds commercial					
Autres immobilisations incorporelles					
Avances et acomptes sur immobilisations incorporelles					
<b>Immobilisations corporelles</b>					
Terrains					
Constructions					
Installations techniques, matériel et outillages industriels					
Autres immobilisations corporelles	8 304	4 538	3 766		5 955
Immobilisations en cours					
Avances et acomptes					
<b>Immobilisations financières</b>					
Participations évaluées selon mise en équivalence					
Autres participations					
Créances rattachées à des participations					
Titres immobilisés de l'activité en portefeuille					
Autres titres immobilisés					
Prêts					
Autres immobilisations financières	1 000		1 000		1 000
<b>ACTIF IMMOBILISÉ</b>	<b>10 914</b>	<b>6 083</b>	<b>4 831</b>		<b>7 825</b>
<b>Actif circulant</b>					
<b>Stocks et en-cours</b>					
Matières premières, autres approvisionnements					
En-cours de - De biens production : - De services					
Produits intermédiaires et finis					
Marchandises					
Avances et acomptes versés sur commandes					
<b>Créances</b>					
Clients et comptes rattachés	7 725	1 200	6 525		5 161
Autres	4 830		4 830		19 241
Capital souscrit et appelé, non versé					
<b>Valeurs mobilières de placement</b>					
Actions propres					
Autres titres					
<b>Instruments de trésorerie</b>					
<b>Disponibilités</b>	<b>1 727</b>		<b>1 727</b>		<b>114</b>
<b>Charges constatées d'avance</b>					
<b>ACTIF CIRCULANT</b>	<b>14 282</b>	<b>1 200</b>	<b>13 082</b>		<b>24 516</b>
Frais d'émission d'emprunt à étaler					
Primes de remboursement des obligations					
Écarts de conversion actif					
<b>TOTAL ACTIF</b>	<b>25 195</b>	<b>7 283</b>	<b>17 912</b>		<b>32 341</b>

## Bilan Passif

Bilan Passif	Du 01/01/2022	Du 01/01/2021
	Au 31/12/2022	Au 31/12/2021
<b>Capitaux propres</b>		
Capital social ou individuel (dont versé) 2 000	2 000	2 000
Prime d'émission, de fusion, d'apport		
Écarts de réévaluation		
Écart d'équivalence		
- Légale	200	200
Réserves :    - Statutaires ou contractuelles	10 096	10 096
- Réglementées		
- Autres		
Report à nouveau	-6 099	-11 461
<b>Résultat de l'exercice (bénéfice ou perte)</b>	<b>-5 196</b>	<b>5 362</b>
Subventions d'investissement		
Provisions réglementées		
<b>CAPITAUX PROPRES</b>	<b>1 001</b>	<b>6 197</b>
<b>Autres fonds propres</b>		
Produits des émissions de titres participatifs		
Avances conditionnées		
Autres		
<b>AUTRES FONDS PROPRES</b>		
<b>Provisions pour risques et charges</b>		
Provisions pour :    - Risques		
- Charges		
<b>PROVISIONS POUR RISQUES ET CHARGES</b>		
<b>Emprunts et dettes</b>		
Emprunts obligataires convertibles		
Autres emprunts obligataires		
- Au près des établissements de crédit	3 807	8 172
Emprunts et dettes :    - Financières diverses	1 689	2 080
Avances et acomptes reçus sur commandes en cours		
- Fournisseurs et comptes rattachés	9 041	7 472
Dettes :    - Fiscales et sociales	2 374	8 419
- Sur immobilisations et comptes rattachés		
Autres dettes		
Instruments de trésorerie		
Produits constatés d'avance		
<b>EMPRUNTS ET DETTES</b>	<b>16 911</b>	<b>26 143</b>
Écarts de conversion passif		
<b>TOTAL PASSIF</b>	<b>17 912</b>	<b>32 341</b>

## Compte de résultat

Compte de résultat	Du 01/01/2022 au 31/12/2022			Au 31/12/2021
	France	Exportation	Total	Total
<b>Produits d'exploitation</b>				
Ventes de marchandises				
Production - De biens				
vendue : - De services	70 778		70 778	51 436
<b>Chiffre d'affaires net</b>	<b>70 778</b>		<b>70 778</b>	<b>51 436</b>
Production : - Stockée				
- Immobilisée				
Subventions d'exploitation reçues				38 000
Reprises sur amortissements, dépréciations et provisions, transferts de charges				
Autres produits			43	414
<b>PRODUITS D'EXPLOITATION</b>			<b>70 821</b>	<b>89 850</b>
<b>Charges d'exploitation</b>				
Achats de marchandises (y compris droits de douane)				
Variation de stocks (marchandises)				
Achats de matières premières et autres approvisionnements			20 676	14 439
Variation de stocks (matières premières et autres approvisionnements)				
Autres achats et charges externes *			18 627	37 072
Impôts, taxes et versements assimilés			1 092	832
Salaires et traitements			22 142	18 292
Charges sociales			9 284	8 727
- Amortissements sur immobilisations			2 994	2 540
Dotations aux : - Dépréciations sur immobilisations				
- Dépréciations sur actif circulant				
- Provisions pour risques et charges				
Autres charges			1 638	1 705
<b>CHARGES D'EXPLOITATION</b>			<b>76 452</b>	<b>83 607</b>
* Y compris : - Redevances de crédit-bail mobilier				
- Redevances de crédit-bail immobilier				
<b>RÉSULTAT D'EXPLOITATION</b>			<b>-5 631</b>	<b>6 243</b>
Bénéfice attribué ou perte transférée				
Perte supportée ou bénéfice transféré				
<b>Produits financiers</b>				
Produits financiers de participation				
Produits des autres valeurs mobilières et créances actif immobilisé				
Autres intérêts et produits assimilés				
Reprises sur provisions, dépréciations et transferts de charges				
Différences positives de change				
Produits nets sur cessions de valeurs mobilières de placement				
<b>PRODUITS FINANCIERS</b>				
<b>Charges financières</b>				
Dotations financières aux amortissements, dépréciations et provisions				
Intérêts et charges assimilées			82	79
Différences négatives de change				
Charges nettes sur cessions de valeurs mobilières de placement				
<b>CHARGES FINANCIÈRES</b>			<b>82</b>	<b>79</b>
<b>RÉSULTAT FINANCIER</b>			<b>-82</b>	<b>-79</b>
<b>RÉSULTAT COURANT AVANT IMPÔTS</b>			<b>-5 713</b>	<b>6 165</b>

## Compte de résultat (Suite)

Compte de résultat (suite)	Au 31/12/2022	Au 31/12/2021
<b>Produits exceptionnels</b>		
Sur opérations de gestion	1 294	921
Sur opérations en capital		
Reprises sur provisions, dépréciations et transferts de charges		
<b>PRODUITS EXCEPTIONNELS</b>	<b>1 294</b>	<b>921</b>
<b>Charges exceptionnelles</b>		
Sur opérations de gestion	777	1 724
Sur opérations en capital		
Dotations exceptionnelles aux amortissements, dépréciations et provisions		
<b>CHARGES EXCEPTIONNELLES</b>	<b>777</b>	<b>1 724</b>
<b>RÉSULTAT EXCEPTIONNEL</b>	<b>517</b>	<b>-803</b>
Participation des salariés		
Impôts sur les bénéfices		
<b>TOTAL DES PRODUITS</b>	<b>72 115</b>	<b>90 772</b>
<b>TOTAL DES CHARGES</b>	<b>77 311</b>	<b>85 410</b>
<b>BÉNÉFICE OU PERTE (Total des produits - Total des charges)</b>	<b>-5 196</b>	<b>5 362</b>



  
 JM 

# COMPTES ANNUELS

2022

Période du 01/01/2022 au 31/12/2022

ANNEXE

JM  


# Règles et méthodes comptables

## Pour les personnes morales

(Articles R. 123-195 et R. 123-198 du Code du Commerce)

Annexe au bilan et au compte de résultat de l'exercice clos le 31/12/2022 dont le total du bilan avant répartition est de 17 912 Euros et au compte de résultat de l'exercice, présenté sous forme de liste et dégageant un résultat de -5 196 Euros.

L'exercice a une durée de 12 mois, recouvrant la période du 01/01/2022 au 31/12/2022.

Les notes ou tableaux ci-après font partie intégrante des comptes annuels.

Les comptes annuels ont été établis conformément aux dispositions du Code de Commerce et du plan comptable général (PCG, Règlement ANC 2015-06).

Les conventions générales comptables ont été appliquées, dans le respect du principe de prudence, conformément aux hypothèses de base :

- continuité de l'exploitation,
- permanence des méthodes comptables d'un exercice à l'autre,
- indépendance des exercices,

et conformément aux règles générales d'établissement et de présentation des comptes annuels.

## Faits caractéristiques

Au 31/12/2022, Julien MAIA, président de la SASU 1P2C, a conclu avec la société 1P2C un abandon de compte courant avec clause de retour à meilleure fortune à hauteur de 1 294€.

## Evénements significatifs postérieurs à compter de la clôture

Néant

La méthode de base retenue pour l'évaluation des éléments inscrits en comptabilité est la méthode des coûts historiques.

## Immobilisations corporelles

Les immobilisations sont évaluées à leur coût d'acquisition (prix d'achat et frais accessoires).

## Amortissements

Ils sont calculés, en fonction de la durée d'utilisation prévue, suivant le mode linéaire.

- |                                      |        |
|--------------------------------------|--------|
| • Site internet                      | 2 ans, |
| • Matériel de transport              | 4 ans, |
| • Matériel de bureau et informatique | 3 ans, |
| • Mobilier                           | 3 ans. |

## Participation, autres titres Immobilisés, valeurs mobilières de placement

La valeur brute est constituée par le coût d'acquisition (y compris les droits de mutation, honoraires, ou commissions et frais d'actes, liés à l'acquisition).  
Lorsque la valeur d'inventaire est inférieure à cette valeur, une dépréciation est constituée du montant de la différence.

**Créances**

Les créances sont valorisées à leur valeur nominale. Une dépréciation est pratiquée lorsque la valeur d'inventaire est inférieure à la valeur comptable.

## Etat des immobilisations

Immobilisations	Valeur brute en début d'exercice	Augmentations	
		Réévaluations de l'exercice	Acquisitions créances virements
<b>Immobilisations incorporelles</b>			
Frais d'établissement et de développement			
Autres postes d'immobilisations incorporelles	1 610		
<b>IMMOBILISATIONS INCORPORELLES</b>	<b>1 610</b>		
<b>Immobilisations corporelles</b>			
Terrains			
Constructions - Sur sol propre			
- Sur sol d'autrui			
- Générales, agencements et aménagements constructions			
Installations : - Techniques, matériel et outillage			
- Générales, agencements et aménagements divers			
Matériel : - De transport	6 667		
- De bureau et Informatique, mobilier	1 637		
Emballages récupérables et divers			
Immobilisations corporelles en cours			
Avances et acomptes			
<b>IMMOBILISATIONS CORPORELLES</b>	<b>8 304</b>		
<b>Immobilisations financières</b>			
Participations évaluées par mise en équivalence			
Autres : - Participations			
- Titres immobilisés			
Prêts et autres immobilisations financières	1 000		
<b>IMMOBILISATIONS FINANCIÈRES</b>	<b>1 000</b>		
<b>TOTAL GÉNÉRAL</b>	<b>10 914</b>		

Immobilisations	Diminutions		Valeur brute des Immo. en fin d'exercice	Réval. légale ou éval. par mise en équival. Val. d'origine des Immo. en fin d'ex.
	Virements	Cessions		
Frais d'établissement et de développement				
Autres postes d'immobilisations incorporelles			1 610	
<b>TOTAL</b>			<b>1 610</b>	
Terrains				
Constructions - Sur sol propre				
- Sur sol d'autrui				
- Gales, agencements et aménagements const.				
Installations : - Techniques, matériel et outillage				
- Gales, agencements et aménagements divers				
Matériel : - De transport			6 667	
- De bureau et informatique, mob.			1 637	
Emballages récupérables et divers				
Immobilisations corporelles en cours				
Avances et acomptes				
<b>TOTAL</b>			<b>8 304</b>	
Participations évaluées par mise en équivalence				
Autres : - Participations				
- Titres immobilisés				
Prêts et autres immobilisations financières			1 000	
<b>TOTAL</b>			<b>1 000</b>	
<b>TOTAL GÉNÉRAL</b>			<b>10 914</b>	

## Etat des amortissements

Situations et mouvements de l'exercice				
Immobilisations amortissables	Montant au début de l'exercice	Augment.	Diminut.	Montant en fin d'exercice
<b>Immobilisations incorporelles</b>				
Frais d'établissement et développement				
Fonds commercial				
Autres postes d'immobilisations incorporelles	740	805		1 545
<b>IMMOBILISATIONS INCORPORELLES</b>	<b>740</b>	<b>805</b>		<b>1 545</b>
<b>Immobilisations corporelles</b>				
Terrains				
Constructions - Sur sol propre				
: - Sur sol d'autrui				
Installations générales, agencements et aménagements des constructions				
Installations techniques, matériel et outillage industriel				
Installations générales, agencements et aménagements divers				
Matériel de transport	1 255	1 667		2 921
Matériel de bureau et informatique, mobilier	1 094	522		1 616
Emballages récupérables et divers				
<b>IMMOBILISATIONS CORPORELLES</b>	<b>2 349</b>	<b>2 189</b>		<b>4 538</b>
<b>TOTAL GÉNÉRAL</b>	<b>3 089</b>	<b>2 994</b>		<b>6 083</b>

## Ventilation des mouvements affectant la provision pour amortissements dérogatoires

Immobilisations amortissables	Dotations			Reprises			Mvt net des amort. à la fin de l'ex.
	Différentiel de durée	Mode dégressif	Amort. fiscal exceptionnel	Différentiel de durée	Mode dégressif	Amort. fiscal exceptionnel	
<b>Immobilisations incorporelles</b>							
Frais d'établissement et dvp.							
Fonds commercial							
Autres postes d'immo. incorp.							
<b>TOTAL</b>							
<b>Immobilisations corporelles</b>							
Terrains							
Constructions - Sur sol propre							
: - Sur sol d'autrui							
Inst. gales, agenc. et aménag. des constructions							
Inst. techniques, mat. et outillage industriels							
Inst. gales, agenc. et aménagements divers							
Matériel de transport							
Mat. de bur. et informat., mob.							
Emballages récup. et divers							
<b>TOTAL</b>							
Frais d'acqui. de titres de particip.							
<b>TOTAL GÉNÉRAL</b>							
<b>TOTAL GÉNÉRAL NON VENTILÉ</b>				<b>TOTAL GÉNÉRAL NON VENTILÉ</b>			<b>TOTAL GÉNÉRAL NON VENTILÉ</b>

Mouvements de l'exercice affectant les charges réparties sur plusieurs exercices	Montant net au début de l'exercice	Augment.	Dotations exercice aux amort.	Montant net en fin d'exercice
Frais d'émission d'emprunts à étaler				
Primes de remboursement des obligations				

## Etat des créances

Créances	Montant brut	Liquidité de l'actif	
		Échéances à moins d'1 an	Échéances à plus d'1 an
<b>De l'actif immobilisé</b>			
Créances rattachées à des participations			
Prêts (1) (2)			
Autres immobilisations financières	1 000		1 000
<b>De l'actif circulant</b>			
Clients douteux ou litigieux	1 200	1 200	
Autres créances clients	6 525	6 525	
Créances représentatives de titres prêtés			
Personnel et comptes rattachés	40	40	
Sécurité sociale et autres organismes sociaux			
Impôts sur les bénéfices			
Taxe sur la valeur ajoutée	307	307	
Autres impôts, taxes et versements assimilés			
Divers			
Groupe et associés (2)			
Débiteurs divers (dont créances relatives à des opérations de pension de titres)	4 482	4 482	
Charges constatées d'avance			
<b>TOTAL</b>	<b>13 555</b>	<b>12 555</b>	<b>1 000</b>
(1) Montant des prêts accordés en cours d'exercice			
(1) Montant des remboursements obtenus en cours d'exercice			
(2) Prêts et avances consentis aux associés personnes physiques			

Commentaires : néant

Handwritten signature and a rectangular stamp containing the number '00'.

## Etat des dettes

Dettes	Montant brut	Degré d'exigibilité du passif		
		Échéances à moins d'1 an	Échéances à plus d'1 an	Échéances à plus de 5 ans
Emprunts obligataires convertibles (1)				
Autres emprunts obligataires (1)				
Emprunts et dettes auprès des établissements de crédit (1) :				
- A 1 an max. à l'origine				
- A plus d'1 an à l'origine	3 807	1 673	2 134	
Emprunts et dettes financières diverses (1) (2)				
Fournisseurs et comptes rattachés	9 041	9 041		
Personnel et comptes rattachés	275	275		
Sécurité sociale et autres organismes sociaux	1 476	1 476		
Impôts sur les bénéficiaires				
Taxe sur la valeur ajoutée	623	623		
Obligations cautionnées				
Autres impôts, taxes et assimilés				
Dettes sur immobilisations et comptes rattachés				
Groupe et associés (2)	1 689	1 689		
Autres dettes (dont dettes relatives à des opérations de pension de titres)				
Dettes représentatives de titres empruntés				
Produits constatés d'avance				
<b>TOTAL</b>	<b>16 911</b>	<b>14 777</b>	<b>2 134</b>	
(1) Emprunts souscrits en cours d'exercice				
(1) Emprunts remboursés en cours d'exercice				
(2) Emprunts et dettes contractés auprès des associés personnes physiques				

Commentaires : néant

# COMPTES ANNUELS

2022

Période du 01/01/2022 au 31/12/2022

ETATS DE GESTION

JM  


## Soldes Intermédiaires de Gestion

Soldes Intermédiaires de gestion	Au 31/12/2022		Au 31/12/2021	
* Ventes de marchandises				
- Coût direct d'achat				
+/- Variation du stock de marchandises				
<b>Marge commerciale I</b>				
+ Production :	70 778	100.00	51 436	100.00
- Vendue				
- Stockée				
- Immobilisée				
<b>Production de l'exercice</b>	<b>70 778</b>	<b>100.00</b>	<b>51 436</b>	<b>100.00</b>
- Matières premières et approvisionnements consommés	20 676	29.21	14 439	28.07
- Sous-traitance directe	300	0.42	2 755	5.36
<b>Marge brute sur production II</b>	<b>49 803</b>	<b>70.36</b>	<b>34 242</b>	<b>66.57</b>
<b>Marge brute globale (I + II)</b>	<b>49 803</b>	<b>70.36</b>	<b>34 242</b>	<b>66.57</b>
- Services extérieurs et autres charges externes	18 327	25.89	34 317	66.72
<b>Valeur ajoutée produite</b>	<b>31 476</b>	<b>44.47</b>	<b>-75</b>	<b>-0.14</b>
+ Subventions d'exploitation			38 000	73.88
- Impôts, taxes et versements assimilés	1 092	1.54	832	1.62
- Salaires et traitements	22 142	31.28	18 292	35.56
- Charges sociales	9 284	13.12	8 727	16.97
<b>Excédent brut d'exploitation</b>	<b>-1 042</b>	<b>-1.47</b>	<b>10 074</b>	<b>19.59</b>
+ Reprises sur amortissements et provisions				
- Dotations aux amortissements sur immobilisations	2 994	4.23	2 540	4.94
- Sur immobilisations				
- Dotations aux provisions :				
- Sur actif circulant				
- Pour risques et charges				
+ Autres produits de gestion courante	43	0.06	414	0.81
- Autres charges de gestion courante	1 638	2.31	1 705	3.31
+ Transferts de charges d'exploitation				
<b>Résultat d'exploitation (hors charges et produits financiers)</b>	<b>-5 631</b>	<b>-7.96</b>	<b>6 243</b>	<b>12.14</b>
+ Bénéfice attribué (quote-part sur opérations en commun)				
- Perte supportée (quote-part sur opérations en commun)				
+ Produits financiers de participation				
+ Produits des autres valeurs mobilières et créances				
+ Autres intérêts et produits assimilés				
+ Reprises sur provisions financières				
+ Différences positives de change				
+ Produits nets sur cessions valeurs mobilières placement				
- Dotations financières aux amortissements et provisions				
- Intérêts et charges assimilées	82	0.12	79	0.15
- Différences négatives de change				
- Charges nettes sur cessions valeurs mobilières placements				
<b>Résultat courant avant Impôts</b>	<b>-5 713</b>	<b>-8.07</b>	<b>6 165</b>	<b>11.99</b>
+ Produits exceptionnels sur opérations :	1 294	1.83	921	1.79
- De gestion				
- En capital				
+ Reprises sur provisions et transferts de charges exceptionnels				
Charges exceptionnelles sur opérations :	777	1.10	1 724	3.35
- De gestion				
- En capital				
- Dotations exceptionnelles aux amortissements et provisions				
<b>Résultat exceptionnel</b>	<b>517</b>	<b>0.73</b>	<b>-803</b>	<b>-1.56</b>
- Participation des salariés aux résultats				
- Impôts sur les bénéfices				
<b>Résultat net comptable</b>	<b>-5 196</b>	<b>-7.34</b>	<b>5 362</b>	<b>10.42</b>

## Soldes Intermédiaires de Gestion détaillés

Soldes Intermédiaires de Gestion	Du	Du	Variation	
	01/01/2022	01/01/2021	Montant	%
	Au	Au		
	31/12/2022	31/12/2021		
* Ventes de marchandises				
- Coût direct d'achat				
+/- Variation du stock de marchandises				
<b>Marge commerciale I</b>				
+ Production vendue	70 778.49	51 436.15	19 342.34	37.60
+ 70610000 10% - Prestations de services	51 876.49	44 127.25	7 749.24	17.56
+ 70620000 0% - Prestations de services (autoliquidation)	13 715.50	3 379.80	10 335.70	305.80
+ 70640000 20% - Prestations de services	2 733.00	1 852.30	880.70	47.57
+ 70650000 5,5% - Prestations de services	2 453.50	2 076.80	376.70	18.15
+ Production stockée				
+ Production immobilisée				
<b>Production de l'exercice</b>	<b>70 778.49</b>	<b>51 436.15</b>	<b>19 342.34</b>	<b>37.60</b>
- Matières premières et approvisionnements consommés	20 675.56	14 439.09	6 236.47	43.20
- 60100000 Achats stockés Matières premières (et fournitures)	20 675.56	14 439.09	6 236.47	43.20
- Sous-traitance directe	300.00	2 755.00	-2 455.00	-89.11
- 60510000 Sous traitance	300.00	2 755.00	-2 455.00	-89.11
<b>Marge brute sur production II</b>	<b>49 802.93</b>	<b>34 242.06</b>	<b>15 560.87</b>	<b>45.44</b>
<b>Marge brute globale (I + II)</b>	<b>49 802.93</b>	<b>34 242.06</b>	<b>15 560.87</b>	<b>45.44</b>
- Services extérieurs et autres charges externes	18 326.94	34 316.58	-15 989.64	-46.59
- 60610000 Achats Fournitures non stockables (eau, énergie, ...)	2 393.96	2 251.07	142.89	6.35
- 60630000 Achats Fournitures d'entretien et de petit équipement		1 292.70	-1 292.70	-100.00
- 60640000 Achats Fournitures administratives		120.95	-120.95	-100.00
- 61100000 Sous traitance générale	716.91		716.91	-
- 61320000 Locations Immobilières	6 200.00	8 396.78	-2 196.78	-26.16
- 61350000 Locations mobilières	384.01	1 995.02	-1 611.01	-80.75
- 61550000 Entretien et réparations sur biens mobiliers	417.40		417.40	-
- 61600000 Primes d'assurances	1 901.01	3 384.53	-1 483.52	-43.84
- 61601000 Assurance emprunt	25.92	19.23	6.69	36.84
- 61630000 Assurance transport	841.34	761.62	79.72	10.37
- 62261000 Honoraires comptables	2 500.00	2 936.16	-436.16	-14.85
- 62262000 Honoraires sociaux	392.22	252.00	140.22	55.56
- 62270000 Frais d'actes et de contentieux	25.09		25.09	-
- 62280000 Honoraires divers		10 227.34	-10 227.34	-100.00
- 62300000 Publicité, publications, relations publiques		21.49	-21.49	-100.00
- 62510000 Voyages et déplacements	633.17	304.60	328.57	107.54
- 62570000 Réceptions	1 034.04	1 128.94	-94.90	-8.41
- 62600000 Frais postaux et de télécommunications	67.87	64.37	3.50	6.25
- 62700000 Services bancaires et assimilés	794.00	1 159.78	-365.78	-31.55
<b>Valeur ajoutée produite</b>	<b>31 475.99</b>	<b>-74.52</b>	<b>31 550.51</b>	<b>NS</b>
+ Subventions d'exploitation		38 000.00	-38 000.00	-100.00
+ 74000000 Subventions d'exploitation		30 500.00	-30 500.00	-100.00
+ 74010000 Fonds de solidarité (Covid-19)		7 500.00	-7 500.00	-100.00
- Impôts, taxes et versements assimilés	1 091.81	832.25	259.56	31.25

Soldes Intermédiaires de Gestlon	Du	Du	Variation	
	01/01/2022	01/01/2021	Montant	%
	Au	Au		
	31/12/2022	31/12/2021		
- 63120000 Taxe d'apprentissage	152.87		152.87	-
- 63330000 Formation professionnelle continue	361.94	272.25	89.69	33.09
- 63511000 Contribution économique territoriale	577.00	560.00	17.00	3.04
- Salaires et traitements	22 141.55	18 292.40	3 849.15	21.05
- 64110000 Rémunération brute	21 608.27	17 792.40	3 815.87	21.45
- 64130000 Primes brutes	383.28		383.28	-
- 64131000 Gratifications stagiaires	150.00	500.00	-350.00	-70.00
- Charges sociales	9 284.21	8 726.76	557.45	6.38
- 64510000 Cotisations à l'URSSAF	7 278.07	6 532.71	745.36	11.40
- 64520000 Cotisations prévoyance	339.16	266.89	72.27	26.97
- 64521000 Cotisations mutuelles	-559.35	610.20	-1 169.55	-191.64
- 64530000 Cotisations retraite	1 168.43	1 075.76	92.67	8.55
- 64580000 Cotisations aux autres organismes sociaux	856.90		856.90	-
- 64750000 Médecine du travail, pharmacie	201.00	241.20	-40.20	-16.60
<b>Excédent brut d'exploitation</b>	<b>-1 041.58</b>	<b>10 074.07</b>	<b>-11 115.65</b>	<b>-110.34</b>
+ Reprises sur amortissements et provisions				
- Dotations aux amortissements sur immobilisations	2 993.88	2 540.38	453.50	17.87
- 68111000 Dotations aux amortissements sur Immobilisations in...	805.00	740.15	64.85	8.78
- 68112000 Dotations aux amortissements sur Immobilisations co...	2 188.88	1 800.23	388.65	21.61
- Dotations aux provisions sur immobilisations				
- Dotations aux provisions sur actif circulant				
- Dotations aux provisions pour risques et charges				
+ Autres produits de gestion courante	42.72	414.19	-371.47	-89.61
+ 75800000 Produits divers de gestion courante	42.72	414.19	-371.47	-89.61
- Autres charges de gestion courante	1 637.98	1 704.55	-66.57	-3.93
- 65800000 Charges diverses de gestion courante	1 637.98	1 704.55	-66.57	-3.93
+ Transferts de charges d'exploitation				
<b>Résultat d'exploitation (hors charges et produits financiers)</b>	<b>-5 630.72</b>	<b>6 243.33</b>	<b>-11 874.05</b>	<b>-190.19</b>
+ Bénéfice attribué (quote-part sur opérations en commun)				
- Perte supportée (quote-part sur opérations en commun)				
+ Produits financiers et participations				
+ Produits des autres valeurs mobilières et créances				
+ Autres intérêts et produits assimilés		0.30	-0.30	
+ 76800000 Autres produits financiers		0.30	-0.30	
+ Reprises sur provisions financières				
+ Différences positives de change				
+ Produits nets sur cessions de valeurs mobilières de placement				
- Dotations financières aux amortissements et provisions				
- Intérêts et charges assimilées	82.28	78.93	3.35	3.80
- 66110000 Intérêts des emprunts	82.28	78.93	3.35	3.80
- Différences négatives de change				
- Charges nettes sur cessions de valeurs mobilières de placement				
<b>Résultat courant avant Impôts</b>	<b>-5 713.00</b>	<b>6 164.70</b>	<b>-11 877.70</b>	<b>-192.67</b>
+ Produits exceptionnels sur opérations de gestion	1 294.00	920.97	373.03	40.50
+ 77180000 Autres produits exceptionnels sur opérations de gestion	1 294.00		1 294.00	-
+ 77200000 Produits sur exercice antérieur		920.97	-920.97	-100.00
+ Produits exceptionnels sur opérations en capital				
+ Reprises sur provisions & transferts de charges exceptionnels				
- Charges exceptionnelles sur opérations de gestion	777.00	1 723.64	-946.64	-54.93

Soldes Intermédiaires de Gestion	Du	Du	Variation	
	01/01/2022	01/01/2021	Montant	%
	Au	Au		
	31/12/2022	31/12/2021		
- 67120000 Pénalités, amendes fiscales et pénales	777.00	185.00	592.00	320.00
- 67200000 Charges exploit./exer.ant		1 538.64	-1 538.64	-100.00
- Charges exceptionnelles sur opérations en capital				
- Dotations exceptionnelles aux amortissements et provisions				
<b>Résultat exceptionnel</b>	<b>517.00</b>	<b>-802.67</b>	<b>1 319.67</b>	<b>-164.41</b>
- Participation des salariés aux résultats				
- Impôts sur les bénéfices				
<b>Résultat net comptable</b>	<b>-5 196.00</b>	<b>5 362.03</b>	<b>-10 558.03</b>	<b>-196.90</b>

# COMPTES ANNUELS

2022

Période du 01/01/2022 au 31/12/2022

DETAILS DE COMPTES

JM 

## Bilan Actif Détaillé

Bilan Actif	Solde		Variation	
	Au 31/12/2022	Au 31/12/2021	Montant	%
Capital souscrit non appelé				
<b>Actif Immobilisé</b>				
<b>Immobilisations incorporelles</b>				
Frais d'établissement				
Frais de développement				
Concessions, brevets et droits similaires	64.85	869.85	-805.00	-92.53
20500000 Site web	1 610.00	1 610.00		
28050000 Amortissements Site web	-1 545.15	-740.15	-805.00	-108.78
Fonds commercial				
Autres immobilisations incorporelles				
Avances et acomptes sur immo. incorporelles				
<b>Immobilisations corporelles</b>				
Terrains				
Constructions				
Installations tech., matériel et outillages industriels				
Autres immobilisations corporelles	3 765.98	5 954.86	-2 188.88	-36.76
21820000 Matériel de transport	6 667.00	6 667.00		
21830000 Matériel de bureau et matériel informatique	1 204.14	1 204.14		
21840000 Mobilier	432.48	432.48		
28182000 Amortissements Matériel de transport	-2 921.44	-1 254.69	-1 666.75	-132.75
28183000 Amortissements Matériel de bureau et matériel informatique	-1 204.14	-826.17	-377.97	-45.76
28184000 Amortissements Mobilier	-412.06	-267.90	-144.16	-53.73
Immobilisations en cours				
Avances et acomptes				
<b>Immobilisations financières</b>				
Participations évaluées selon mise en équivalence				
Autres participations				
Créances rattachées à des participations				
Titres immobilisés de l'activité en portefeuille				
Autres titres immobilisés				
Prêts				
Autres immobilisations financières	1 000.00	1 000.00		
27510000 Dépôts	800.00	800.00		
27550000 Cautionnements	200.00	200.00		
<b>ACTIF IMMOBILISÉ</b>	<b>4 830.83</b>	<b>7 824.71</b>	<b>-2 993.88</b>	<b>-38.26</b>
<b>Actif circulant</b>				
<b>Stocks et en-cours</b>				
Matières premières, approvisionnements				
En-cours de production de biens				
En-cours de production de services				
Produits intermédiaires et finis				
Marchandises				
Avances et acomptes versés sur commandes				
<b>Créances</b>				
Clients et comptes rattachés	6 525.00	5 160.76	1 364.24	26.43

Bilan Actif	Solde		Variation	
	Au 31/12/2022	Au 31/12/2021	Montant	%
41120000 Clients 10%	5 117.93	4 413.69	704.24	15.95
41130000 Clients 20%	948.00	288.00	660.00	229.17
41170000 Clients 0% - Retenues de garantie	459.07	459.07		
41600000 Clients douteux ou litigieux	1 200.00	1 200.00		
49100000 Dépréciations des comptes de clients	-1 200.00	-1 200.00		
<b>Autres</b>	<b>4 829.66</b>	<b>19 241.39</b>	<b>-14 411.73</b>	<b>-74.90</b>
40100000 Fournisseurs	2 662.00		2 662.00	-
40110000 Fournisseurs Travaux - Sous traitance - Micro Entreprise	620.00	120.00	500.00	416.67
40980000 Avoirs non encore reçus	600.00	600.00		
42100000 Personnel Rémunérations dues	40.44		40.44	-
44100000 Etat Subventions à recevoir		12 000.00	-12 000.00	-100.00
44566400 TVA déductible enc 20%	129.28	504.20	-374.92	-74.40
44580000 TVA à régulariser ou en attente		248.82	-248.82	-100.00
44583000 Remboursement de TVA demandé	173.66	5 164.17	-4 990.51	-96.63
44586000 TVA sur factures non parvenues	4.28	4.20	0.08	
46700000 Autres comptes débiteurs ou créditeurs	600.00	600.00		
- Capital souscrit et appelé, non versé				
<b>Valeurs mobilières de placement</b>				
Actions propres				
Autres titres				
<b>Instruments de trésorerie</b>				
<b>Disponibilités</b>	<b>1 726.90</b>	<b>113.86</b>	<b>1 613.04</b>	<b>+1 000.00</b>
51200000 Banque - Compte Courant CIC	1 109.75		1 109.75	-
51210000 Banque - CIC (compte TVA)	617.15	113.86	503.29	441.23
<b>Charges constatées d'avance</b>				
<b>ACTIF CIRCULANT</b>	<b>13 081.56</b>	<b>24 516.01</b>	<b>-11 434.45</b>	<b>-46.64</b>
Frais d'émission d'emprunts à étaler				
Primes de remboursement des obligations				
Écarts de conversion actif				
<b>TOTAL ACTIF</b>	<b>17 912.39</b>	<b>32 340.72</b>	<b>-14 428.33</b>	<b>-44.61</b>

## Bilan Passif Détaillé

Bilan Passif	Solde		Variation	
	Au 31/12/2022	Au 31/12/2021	Montant	%
<b>Capitaux propres</b>				
Capital social ou individuel dont versé : 2 000	2 000.00	2 000.00		
10130000 Capital souscrit appelé versé	2 000.00	2 000.00		
Prime d'émission, de fusion, d'apport				
Écarts de réévaluation				
Écart d'équivalence				
Réserve légale	200.00	200.00		
10610000 Réserve légale	200.00	200.00		
Réserves statutaires ou contractuelles	10 096.45	10 096.45		
10630000 Réserve statutaire - Fonds de développement 1	400.00	400.00		
10630100 Réserve statutaire - Fonds de développement 2	9 696.45	9 696.45		
Réserves réglementées				
Autres réserves				
Report à nouveau	-6 098.97	-11 461.00	5 362.03	46.78
11900000 Report à nouveau (solde débiteur)	-6 098.97	-11 461.00	5 362.03	46.78
<b>Résultat de l'exercice (bénéfice ou perte)</b>	<b>-5 196.00</b>	<b>5 362.03</b>	<b>-10 558.03</b>	<b>-196.90</b>
Subventions d'investissement				
Provisions réglementées				
<b>CAPITAUX PROPRES</b>	<b>1 001.48</b>	<b>6 197.48</b>	<b>-5 196.00</b>	<b>-83.84</b>
<b>Autres fonds propres</b>				
Produits des émissions de titres participatifs				
Avances conditionnées				
Autres				
<b>AUTRES FONDS PROPRES</b>				
<b>Provisions pour risques et charges</b>				
Provisions pour risques				
Provisions pour charges				
<b>PROVISIONS POUR RISQUES ET CHARGES</b>				
<b>Emprunts et dettes</b>				
Emprunts obligataires convertibles				
Autres emprunts obligataires				
Emprunts et dettes auprès des établissements de crédit	3 807.39	8 171.64	-4 364.25	-53.41
16400000 Emprunts auprès des établissements de crédit	3 807.39	5 452.15	-1 644.76	-30.17
51200000 Banque - Compte Courant CIC		2 719.49	-2 719.49	-100.00
Emprunts et dettes financières diverses	1 688.89	2 080.43	-391.54	-18.80
45500000 Associés Comptes courants	1 688.89	2 080.43	-391.54	-18.80
Avances et acomptes reçus sur commandes en cours				
Dettes fournisseurs et comptes rattachés	9 040.66	7 471.77	1 568.89	21.00
40100000 Fournisseurs	1 714.96	3 346.57	-1 631.61	-48.76
40110000 Fournisseurs Travaux - Sous traitance - Micro Entreprise	600.00	600.00		
40800000 Fournisseurs Factures non parvenues	6 725.70	3 525.20	3 200.50	90.81
Dettes fiscales et sociales	2 373.97	8 419.40	-6 045.43	-71.80
42100000 Personnel Rémunérations dues	275.13	5 192.94	-4 917.81	-94.70

Bilan Passif	Solde		Variation	
	Au 31/12/2022	Au 31/12/2021	Montant	%
43100000 Sécurité sociale	696.69	914.79	-218.10	-23.83
43708000 BTP IDF - Congés Intempéries	397.67	1 178.45	-780.78	-66.21
43720000 ACM - Mutuelle		559.35	-559.35	-100.00
43730000 PRO BTP - Retraite complémentaire	267.98		267.98	-
43734000 PRO BTP - Prévoyance	58.87	86.49	-27.62	-31.40
43740000 PRO BTP - Formation professionnelle	34.15	29.16	4.99	17.24
43800000 Organismes sociaux Charges à payer et produits à recevoir	20.23		20.23	-
44566000 T.V.A. sur les débits		8.98	-8.98	-100.00
44571100 TVA collectée 10%	465.25	401.24	64.01	15.96
44571400 TVA collectée enc 20%	158.00	48.00	110.00	229.17
Dettes sur immobilisations et comptes rattachés				
Autres dettes				
Instruments de trésorerie				
Produits constatés d'avance				
<b>EMPRUNTS ET DETTES</b>	<b>16 910.91</b>	<b>26 143.24</b>	<b>-9 232.33</b>	<b>-35.31</b>
Écarts de conversion passif				
<b>TOTAL PASSIF</b>	<b>17 912.39</b>	<b>32 340.72</b>	<b>-14 428.33</b>	<b>-44.61</b>

## Compte de résultat Détaillé

Compte de résultat	Solde		Variation	
	31/12/2022	31/12/2021	Montant	%
<b>Produits d'exploitation</b>				
Ventes de marchandises				
Production vendue de biens				
Production vendue de services	70 778.49	51 436.15	19 342.34	37.60
70610000 10% - Prestations de services	51 876.49	44 127.25	7 749.24	17.56
70620000 0% - Prestations de services (autoliquidation)	13 715.50	3 379.80	10 335.70	305.80
70640000 20% - Prestations de services	2 733.00	1 852.30	880.70	47.57
70650000 5,5% - Prestations de services	2 453.50	2 076.80	376.70	18.15
<b>Chiffre d'affaires net</b>	<b>70 778.49</b>	<b>51 436.15</b>	<b>19 342.34</b>	<b>37.60</b>
Production stockée				
Production immobilisée				
Subventions d'exploitation reçues		38 000.00	-38 000.00	-100.00
74000000 Subventions d'exploitation		30 500.00	-30 500.00	-100.00
74010000 Fonds de solidarité (Covid-19)		7 500.00	-7 500.00	-100.00
Reprises sur amortis., dépréciations et prov., transferts de charges				
Autres produits	42.72	414.19	-371.47	-89.61
75800000 Produits divers de gestion courante	42.72	414.19	-371.47	-89.61
<b>PRODUITS D'EXPLOITATION</b>	<b>70 821.21</b>	<b>89 850.34</b>	<b>-19 029.13</b>	<b>-21.18</b>
<b>Charges d'exploitation</b>				
Achats de marchandises (y compris droits de douane)				
Variation de stocks (marchandises)				
Achats de matières premières et autres approvisionnements	20 675.56	14 439.09	6 236.47	43.20
60100000 Achats stockés Matières premières (et fournitures)	20 675.56	14 439.09	6 236.47	43.20
Variation de stocks (matières premières et autres appro.)				
Autres achats et charges externes*	18 626.94	37 071.58	-18 444.64	-49.75
60510000 Sous traitance	300.00	2 755.00	-2 455.00	-89.11
60610000 Achats Fournitures non stockables (eau, énergie, ...)	2 393.96	2 251.07	142.89	6.35
60630000 Achats Fournitures d'entretien et de petit équipement		1 292.70	-1 292.70	-100.00
60640000 Achats Fournitures administratives		120.95	-120.95	-100.00
61100000 Sous traitance générale	716.91		716.91	-
61320000 Locations immobilières	6 200.00	8 396.78	-2 196.78	-26.16
61350000 Locations mobilières	384.01	1 995.02	-1 611.01	-80.75
61550000 Entretien et réparations sur biens mobiliers	417.40		417.40	-
61600000 Primes d'assurances	1 901.01	3 384.53	-1 483.52	-43.84
61601000 Assurance emprunt	25.92	19.23	6.69	36.84
61630000 Assurance transport	841.34	761.62	79.72	10.37
62261000 Honoraires comptables	2 500.00	2 936.16	-436.16	-14.85
62262000 Honoraires sociaux	392.22	252.00	140.22	55.56
62270000 Frais d'actes et de contentieux	25.09		25.09	-
62280000 Honoraires divers		10 227.34	-10 227.34	-100.00
62300000 Publicité, publications, relations publiques		21.49	-21.49	-100.00
62510000 Voyages et déplacements	633.17	304.60	328.57	107.54
62570000 Réceptions	1 034.04	1 128.94	-94.90	-8.41
62600000 Frais postaux et de télécommunications	67.87	64.37	3.50	6.25
62700000 Services bancaires et assimilés	794.00	1 159.78	-365.78	-31.55
Impôts, taxes et versements assimilés	1 091.81	832.25	259.56	31.25
63120000 Taxe d'apprentissage	152.87		152.87	-
63330000 Formation professionnelle continue	361.94	272.25	89.69	33.09

Compte de résultat	Solde		Variation	
	31/12/2022	31/12/2021	Montant	%
63511000 Contribution économique territoriale	577.00	560.00	17.00	3.04
<b>Salaires et traitements</b>	22 141.55	18 292.40	3 849.15	21.05
64110000 Rémunération brute	21 608.27	17 792.40	3 815.87	21.45
64130000 Primes brutes	383.28		383.28	-
64131000 Gratifications stagiaires	150.00	500.00	-350.00	-70.00
<b>Charges sociales</b>	9 284.21	8 726.76	557.45	6.38
64510000 Cotisations à l'URSSAF	7 278.07	6 532.71	745.36	11.40
64520000 Cotisations prévoyance	339.16	266.89	72.27	26.97
64521000 Cotisations mutuelles	-559.35	610.20	-1 169.55	-191.64
64530000 Cotisations retraite	1 168.43	1 075.76	92.67	8.55
64580000 Cotisations aux autres organismes sociaux	856.90		856.90	-
64750000 Médecine du travail, pharmacie	201.00	241.20	-40.20	-16.60
<b>Dotations aux amortissements sur immobilisations</b>	2 993.88	2 540.38	453.50	17.87
68111000 Dotations aux amortissements sur Immobilisations Incorp.	805.00	740.15	64.85	8.78
68112000 Dotations aux amortissements sur Immobilisations corpo..	2 188.88	1 800.23	388.65	21.61
Dotations aux dépréciations sur immobilisations				
Dotations aux dépréciations sur actif circulant				
Dotations aux provisions pour risques et charges				
<b>Autres charges</b>	1 637.98	1 704.55	-66.57	-3.93
65800000 Charges diverses de gestion courante	1 637.98	1 704.55	-66.57	-3.93
<b>CHARGES D'EXPLOITATION</b>	<b>76 451.93</b>	<b>83 607.01</b>	<b>-7 155.08</b>	<b>-8.56</b>
* Y compris :				
- Redevances de crédit-bail mobilier				
- Redevances de crédit-bail immobilier				
<b>RÉSULTAT D'EXPLOITATION</b>	<b>-5 630.72</b>	<b>6 243.33</b>	<b>-11 874.05</b>	<b>-190.19</b>
Bénéfice attribué ou perte transférée				
Perte supportée ou bénéfice transféré				
<b>Produits financiers</b>				
Produits financiers de participation				
Produits autres valeurs mobilières et créances actif immobilisé				
Autres intérêts et produits assimilés		0.30	-0.30	
76800000 Autres produits financiers		0.30	-0.30	
Reprises sur provisions, dépréciations et transferts de charges				
Différences positives de change				
Produits nets sur cessions de valeurs mobilières de placement				
<b>PRODUITS FINANCIERS</b>		<b>0.30</b>	<b>-0.30</b>	<b>-100.00</b>
<b>Charges financières</b>				
Dotations financières aux amortis., dépréciations et prov.				
Intérêts et charges assimilées	82.28	78.93	3.35	3.80
66110000 Intérêts des emprunts	82.28	78.93	3.35	3.80
Différences négatives de change				
Charges nettes sur cessions de valeurs mobilières de placement				
<b>CHARGES FINANCIÈRES</b>	<b>82.28</b>	<b>78.93</b>	<b>3.35</b>	<b>4.24</b>
<b>RÉSULTAT FINANCIER</b>	<b>-82.28</b>	<b>-78.63</b>	<b>-3.65</b>	<b>4.64</b>
<b>RÉSULTAT COURANT AVANT IMPÔTS</b>	<b>-5 713.00</b>	<b>6 164.70</b>	<b>-11 877.70</b>	<b>-192.67</b>
<b>Produits exceptionnels</b>				
Produits exceptionnels sur opérations de gestion	1 294.00	920.97	373.03	40.50

Compte de résultat	Solde		Variation	
	31/12/2022	31/12/2021	Montant	%
77180000 Autres produits exceptionnels sur opérations de gestion	1 294.00		1 294.00	-
77200000 Produits sur exercice antérieur		920.97	-920.97	-100.00
Produits exceptionnels sur opérations en capital				
Reprises sur provisions, dépréciations et transferts de charges				
<b>PRODUITS EXCEPTIONNELS</b>	<b>1 294.00</b>	<b>920.97</b>	<b>373.03</b>	<b>40.50</b>
<b>Charges exceptionnelles</b>				
Charges exceptionnelles sur opérations de gestion	777.00	1 723.64	-946.64	-54.93
67120000 Pénalités, amendes fiscales et pénales	777.00	185.00	592.00	320.00
67200000 Charges exploit./exer.ant		1 538.64	-1 538.64	-100.00
Charges exceptionnelles sur opérations en capital				
Dotations exceptionnelles aux amortis., dépréciations et prov.				
<b>CHARGES EXCEPTIONNELLES</b>	<b>777.00</b>	<b>1 723.64</b>	<b>-946.64</b>	<b>-54.92</b>
<b>RÉSULTAT EXCEPTIONNEL</b>	<b>517.00</b>	<b>-802.67</b>	<b>1 319.67</b>	<b>-164.41</b>
Participation des salariés				
Impôts sur les bénéfices				
<b>TOTAL DES PRODUITS</b>	<b>72 115.21</b>	<b>90 771.61</b>	<b>-18 656.40</b>	<b>-20.55</b>
<b>TOTAL DES CHARGES</b>	<b>77 311.21</b>	<b>85 409.58</b>	<b>-8 098.37</b>	<b>-9.48</b>
<b>BÉNÉFICE OU PERTE</b> (Total des produits - Total des charges)	<b>-5 196.00</b>	<b>5 362.03</b>	<b>-10 558.03</b>	<b>-196.90</b>