

RCS : ROUEN  
Code greffe : 7608

Documents comptables

REGISTRE DU COMMERCE ET DES SOCIETES

**Le greffier du tribunal de commerce de ROUEN atteste l'exactitude des informations transmises ci-après**

Nature du document : Documents comptables (B-S)

Numéro de gestion : 1998 B 00111  
Numéro SIREN : 417 525 037  
Nom ou dénomination : FIGESCO AUDIT

Ce dépôt a été enregistré le 04/12/2023 sous le numéro de dépôt 9452

Normandie - Paris - Île de France

**BHN**

*Des experts à votre écoute*

**CERTIFIÉ CONFORME  
À L'ORIGINAL**

## COMPTES ANNUELS

Exercice du 01/10/2021 au 30/09/2022

**SAS FIGESCO-BHN**

417525037

8 avenue du Maréchal FOCH

76190 YVETOT

**BHN YVETOT**

8 avenue Maréchal Foch  
76190 YVETOT

02.35.95.16.98  
secretariat@bhn-expertise.com

# Comptes annuels

## Bilan Actif

Capital souscrit non appelé (1)					
ACTIF IMMOBILISE	IMMOBILISATIONS INCORPORELLES				
	Frais d'établissement				
	Frais de développement				
	Concessions brevets droits similaires				
	Fonds commercial (1)	1 633 377		1 633 377	1 633 377
	Autres immobilisations incorporelles				
	Avances et acomptes				
	IMMOBILISATIONS CORPORELLES				
	Terrains				
	Constructions	333 140	161 944	171 196	179 673
	Installations techniques, mat. et outillage indus.				
	Autres immobilisations corporelles	312 679	204 251	108 428	210 677
	Immobilisations en cours				
Avances et acomptes					
IMMOBILISATIONS FINANCIERES (2)					
Participations évaluées selon mise en équival.					
Autres participations	2 036 432		2 036 432	1 581 432	
Créances rattachées à des participations				6 000	
Autres titres immobilisés					
Prêts					
Autres immobilisations financières	24 076		24 076	24 076	
TOTAL (II)					
ACTIF CIRCULANT	STOCKS ET EN-COURS				
	Matières premières, approvisionnements				
	En-cours de production de biens				
	En-cours de production de services				
	Produits intermédiaires et finis				
	Marchandises				
	Avances et Acomptes versés sur commandes				
	CREANCES (3)				
	Créances clients et comptes rattachés	1 480 842	92 531	1 388 310	1 247 982
	Autres créances	140 653		140 653	197 814
Capital souscrit appelé, non versé					
VALEURS MOBILIERES DE PLACEMENT					
DISPONIBILITES	697 420		697 420	426 354	
COMPTES DE REGULARISATION	Charges constatées d'avance	48 207		48 207	34 858
	TOTAL (III)				
	Frais d'émission d'emprunt à étaler (IV)				
Primes de remboursement des obligations (V)					
Ecarts de conversion actif (VI)					
TOTAL ACTIF (I à VI)					
(1) dont droit au bail					
(2) dont immobilisations financières à moins d'un an				24 076	30 076
(3) dont créances à plus d'un an				113 997	

## Bilan Passif

Capitaux Propres	Capital social ou individuel	615 000	615 000
	Primes d'émission, de fusion, d'apport ...	1 389 360	1 389 360
	Ecarts de réévaluation		
	<b>RESERVES</b>		
	Réserve légale	61 500	50 000
	Réserves statutaires ou contractuelles		
	Réserves réglementées		
	Autres réserves	419 384	369 279
	Report à nouveau		
	Résultat de l'exercice	956 807	611 396
Subventions d'investissement			
Provisions réglementées			
	<b>Total des capitaux propres</b>		
Autres fonds propres	Produits des émissions de titres participatifs		
	Avances conditionnées		
	<b>Total des autres fonds propres</b>		
Provisions	Provisions pour risques		
	Provisions pour charges		
	<b>Total des provisions</b>		
DETTES (1)	<b>DETTES FINANCIERES</b>		
	Emprunts obligataires convertibles		
	Autres emprunts obligataires		
	Emprunts dettes auprès des établissements de crédit (2)	1 130 593	954 054
	Emprunts et dettes financières divers (3)	463	165 100
	Avances et acomptes reçus sur commandes en cours		
	<b>DETTES D'EXPLOITATION</b>		
	Dettes fournisseurs et comptes rattachés	348 846	178 441
	Dettes fiscales et sociales	691 228	660 781
	<b>DETTES DIVERSES</b>		
Dettes sur immobilisations et comptes rattachés			
Autres dettes	37 465	27 402	
Produits constatés d'avance (1)	597 456	521 431	
	<b>Total des dettes</b>		
	Ecarts de conversion passif		
	<b>TOTAL PASSIF</b>		

# Règles et Méthodes Comptables

Les comptes annuels de l'exercice ont été élaborés et présentés conformément aux règles générales applicables en la matière et dans le respect du principe de prudence.

Le bilan de l'exercice présente un total de **6 248 100** euros.

Le compte de résultat, présenté sous forme de liste, affiche un total produits de **5 339 826** euros et un total charges de **4 383 019** euros, dégageant ainsi un résultat de **956 807** euros.

L'exercice considéré débute le **01/10/2021** et finit le **30/09/2022**.  
Il a une durée de **12** mois.

Les conventions générales comptables ont été appliquées conformément aux hypothèses de base :

- continuité de l'exploitation.
- permanence des méthodes comptables d'un exercice à l'autre.
- indépendance des exercices.

La méthode de base retenue pour l'évaluation des éléments inscrits en comptabilité est la méthode des coûts historiques.

Aucun changement dans les méthodes d'évaluation et dans les méthodes de présentation n'a été apporté.

Les principales méthodes utilisées sont :

## Immobilisations

Les immobilisations corporelles sont évaluées à leur coût d'acquisition (prix d'achat et frais accessoires, hors frais d'acquisition des immobilisations) ou à leur coût de production.

Les amortissements pour dépréciation sont calculés suivant le mode linéaire ou dégressif en fonction de la durée normale d'utilisation des biens.

Les éléments non amortissables de l'actif immobilisé sont inscrits pour leur valeur brute constituée par le coût d'achat hors frais accessoires. Lorsque la valeur d'inventaire est inférieure à la valeur brute, une provision pour dépréciation est constituée du montant de la différence.

## Stocks et en cours

Non applicable

## Créances et dettes

Les créances et les dettes ont été évaluées pour leur valeur nominale.

Les créances ont, le cas échéant, été dépréciées par voie de provision pour tenir compte des difficultés de recouvrement auxquelles elles étaient susceptibles de donner lieu.

Les créances clients présentées dans le tableau de financement, ont été retenues pour leur valeur brute, conformément aux principes comptables.

## Disponibilités

Les liquidités disponibles en banque ou en caisse ont été évaluées pour leur valeur nominale.

# Règles et Méthodes Comptables

## Achats

Les frais accessoires d'achat payés à des tiers n'ont pas été incorporés dans les comptes d'achat, mais ont été comptabilisés dans les différents comptes de charge correspondant à leur nature.

## FAITS SIGNIFICATIFS DE L'EXERCICE

La société a procédé à l'acquisition de deux nouvelles filiales sur l'exercice :

- Acquisition de 100 % des titres de la SAS CABINET DE LACVIVIER sur juillet 2022 pour 450 K€ ;
- Souscription de 50 % des titres à la création de la société BHN CONSEIL sur mars 2022 pour 5 K€ .

## Immobilisations

INCORPORELLES	Frais d'établissement et de développement					
	Autres	1 659 829			26 452	1 633 377
	<b>TOTAL IMMOBILISATIONS INCORPORELLES</b>					
CORPORELLES	Terrains					
	Constructions sur sol propre sur sol d'autrui instal. agencement	333 140				333 140
	Instal technique, matériel outillage industriels					
	Instal, agencement, aménagement divers	70 084		1 545	8 207	63 421
	Matériel de transport	284 704		48 349	225 392	107 661
	Matériel de bureau, mobilier	182 609		9 798	50 810	141 597
	Emballages récupérables et divers					
	Immobilisations corporelles en cours Avances et acomptes					
<b>TOTAL IMMOBILISATIONS CORPORELLES</b>						
FINANCIERES	Participations évaluées en équivalence					
	Autres participations	1 587 432		455 000	6 000	2 036 432
	Autres titres immobilisés					
	Prêts et autres immobilisations financières	24 076		762	762	24 076
<b>TOTAL IMMOBILISATIONS FINANCIERES</b>						
<b>TOTAL</b>						

--	--

## Amortissements

INCORPORELLES	Frais d'établissement et de développement				
	Fonds commercial				
	Autres immobilisations incorporelles	26 452		26 452	
	<b>TOTAL IMMOBILISATIONS INCORPORELLES</b>				
CORPORELLES	Terrains				
	Constructions sur sol propre sur sol d'autrui instal. agencement aménagement	153 467	8 477		161 944
	Instal technique, matériel outillage industriels				
	Autres Instal, agencement, aménagement divers	42 721	9 813	8 207	44 327
	Matériel de transport	133 216	21 894	116 189	38 922
	Matériel de bureau, mobilier	150 781	26 837	56 616	121 002
	Emballages récupérables et divers				
<b>TOTAL IMMOBILISATIONS CORPORELLES</b>					
<b>TOTAL</b>					

Frais d'établissement et de développement							
Fonds commercial							
Autres immobilisations incorporelles							
<b>TOTAL IMMOB INCORPORELLES</b>							
Terrains							
Constructions sur sol propre sur sol d'autrui instal, agencement, aménag.							
Instal. technique matériel outillage industriels							
Instal générales Agencet aménagt divers							
Matériel de transport							
Matériel de bureau, informatique, mobilier							
Emballages récupérables, divers							
<b>TOTAL IMMOB CORPORELLES</b>							
Frais d'acquisition de titres de participation							
<b>TOTAL</b>							
<b>TOTAL GENERAL NON VENTILE</b>							

## Créances et Dettes


CREANCES	Créances rattachées à des participations				
	Prêts (1) (2)				
	Autres immobilisations financières		24 076	24 076	
	Clients douteux ou litigieux		113 997		113 997
	Autres créances clients		1 366 845	1 366 845	
	Créances représentatives des titres prêtés				
	Personnel et comptes rattachés		293	293	
	Sécurité sociale et autres organismes sociaux				
	Impôts sur les bénéfices				
	Taxes sur la valeur ajoutée		48 222	48 222	
	Autres impôts, taxes versements assimilés				
	Divers				
	Groupe et associés (2)		65 076	65 076	
	Débiteurs divers		27 062	27 062	
Charges constatées d'avances		48 207	48 207		
TOTAL DES CREANCES					
(1) Prêts accordés en cours d'exercice					
(1) Remboursements obtenus en cours d'exercice					
(2) Prêts et avances consentis aux associés (personnes physiques)			65 076		

DETTES	Emprunts obligataires convertibles (1)				
	Autres emprunts obligataires (1)				
	Emp. dettes ets de crédit à 1 an max. à l'origine (1)	1 967	1 967		
	Emp. dettes ets de crédit à plus 1 an à l'origine (1)	1 128 626	247 466	743 662	137 498
	Emprunts et dettes financières divers (1) (2)				
	Fournisseurs et comptes rattachés	348 846	348 846		
	Personnel et comptes rattachés	185 680	185 680		
	Sécurité sociale et autres organismes sociaux	145 222	145 222		
	Impôts sur les bénéfices	43 913	43 913		
	Taxes sur la valeur ajoutée	308 584	308 584		
	Obligations cautionnées				
	Autres impôts, taxes et assimilés	7 829	7 829		
	Dettes sur immobilisations et comptes rattachés				
	Groupe et associés (2)	463	463		
	Autres dettes	37 465	37 465		
	Dettes représentative de titres empruntés				
	Produits constatés d'avance	597 456	597 456		
TOTAL DES DETTES					
(1) Emprunts souscrits en cours d'exercice		450 000			
(1) Emprunts remboursés en cours d'exercice		273 972			
(2) Emprunts dettes associés (personnes physiques)		463			

## Fonds Commercial



Achetés avec protection juridique Eléments acquis du fonds de commerce Fonds commerciaux réévalués Fonds commerciaux reçus en apport	1 633 377	
TOTAL		



## Charges constatées d'avance

Charges constatées d'avance - EXPLOITATION		48 207	48 207
Charges constatées d'avance - FINANCIERES			
Charges constatées d'avance - EXCEPTIONNELLES			
TOTAL			48 207

--

## Variations des Capitaux Propres

Capital social	615 000				615 000
Primes d'émission, de fusion, d'apport ...	1 389 360				1 389 360
Ecarts de réévaluation					
Réserve légale	50 000	11 500			61 500
Réserves statutaires ou contractuelles					
Réserves réglementées					
Autres réserves	369 279	686 848		(636 743)	419 384
Report à nouveau		(636 744)		636 744	
Résultat de l'exercice	611 396	(611 396)		956 807	956 807
Subventions d'investissement					
Provisions réglementées					
<b>TOTAL</b>					

Date de l'assemblée générale					
Dividendes attribués	549 792				
<sup>1</sup> dont dividende provenant du résultat n-1	549 792				
Capitaux propres à l'ouverture de l'exercice après affectation du résultat n-1		2 485 243			
Capitaux propres à l'ouverture de l'exercice après apports avec effet rétroactif		2 485 243			
<sup>2</sup> Dont variation dues à des modifications de structure au cours de l'exercice					
Variation des capitaux propres au cours de l'exercice hors opérations de structure				407 015	

## Capital social

ACTIONS / PARTS SOCIALES	Du capital social début exercice	736,00	835,5978	615 000,00
	Emises pendant l'exercice			
	Remboursées pendant l'exercice			
	Du capital social fin d'exercice	736,00	835,5978	615 000,00

--

## Provisions

PROVISIONS REGLEMEENTEES	Reconstruction gisements miniers et pétroliers				
	Provisions pour investissement				
	Provisions pour hausse des prix				
	Provisions pour amortissements dérogatoires				
	Provisions fiscales pour prêts d'installation				
	Provisions autres				
PROVISIONS REGLEMEENTEES					
PROVISIONS POUR RISQUES ET CHARGES	Pour litiges				
	Pour garanties données aux clients				
	Pour pertes sur marchés à terme				
	Pour amendes et pénalités				
	Pour pertes de change				
	Pour pensions et obligations similaires				
	Pour impôts				
	Pour renouvellement des immobilisations				
	Provisions pour gros entretien et grandes révisions				
	Pour chges sociales et fiscales sur congés à payer Autres				
PROVISIONS POUR RISQUES ET CHARGES					
PROVISIONS POUR DEPRECIATION	Sur immobilisations	<ul style="list-style-type: none"> <li>incorporelles</li> <li>corporelles</li> <li>des titres mis en équivalence</li> <li>titres de participation</li> <li>autres immo. financières</li> </ul>			
	Sur stocks et en-cours				
	Sur comptes clients		102 565	17 104	27 137
	Autres				
PROVISIONS POUR DEPRECIATION					
TOTAL GENERAL					

Dont dotations et reprises	<ul style="list-style-type: none"> <li>- d'exploitation</li> <li>- financières</li> <li>- exceptionnelles</li> </ul>	17 104	27 137	
Titres mis en équivalence : montant de la dépréciation à la clôture de l'exercice calculée selon les règles prévues à l'article 39-1.5e du C.G.I.				

## Produits constatés d'avance

Produits constatés d'avance - EXPLOITATION		597 456	597 456
Produits constatés d'avance - FINANCIERS			
Produits constatés d'avance - EXCEPTIONNELS			
TOTAL			597 456

--

## Produits et Charges exceptionnels

Produits exceptionnels sur opérations de gestion RENTRES S/CREANCES AMORT AUTRES PRODUITS EXCEPT. DE GES	1 517 328	1 845
Produits exceptionnels sur opérations en capital PROD.CES.S/IMMOB.CORP.	125 200	125 200
Charges exceptionnelles sur opération de gestion AUTRES CHARGES EXCEPT. DE GEST	2 724	2 724
Charges exceptionnelles sur opération en capital VALEURS ACTIFS CÉDÉS	109 204	109 204

## Engagements financiers

Effets escomptés non échus		
Avals, cautions et garanties Cautions solidaires sur financement filiale BHN CONSEIL	300 000	
	300 000	
Engagements de crédit-bail		
Engagements en pensions, retraite et assimilés		
Autres engagements		
(1) Dont concernant : Les dirigeants Les filiales Les participations Les autres entreprises liées	300 000	


--	--	--



# Effectif moyen



EFFECTIF MOYEN PAR CATEGORIE	Cadres & professions intellectuelles supérieures	4	
	Professions intermédiaires		
	Employés	38	
	Ouvriers		
	TOTAL	42	



## Filiales et participations

<b>A. Renseignements détaillés</b>			
<b>I. Filiales (Plus de 50 %)</b>			
SASU GF AUDIT		100,00	
SASU DA AUDIT	69 648	100,00	(8 759)
SASU SCPP	131 469	100,00	728
SAS CABINET PHILIPPE DE LACVIVIER	297 358	100,00	103 285
SAS CABINET PHILIPPE RICHARD	280 963	98,00	(1 839)
<b>2. Participations (10 à 50 %)</b>			
STE BHN CONSEIL		50,00	
SARL BHN EXPERTISE		30,00	
SARL ALTEO PATRIMOINE	6 207	10,00	(16 448)
<b>B. Renseignements globaux</b>			
<b>1. Filiales non reprises en A.</b>			
a) françaises			
b) étrangères			
<b>2. Participations non reprises en A.</b>			
a) françaises			
b) étrangères			

## Filiales et participations

<b>A. Renseignements détaillés</b> <b>1. Filiales (Plus de 50 %)</b> SASU GF AUDIT SASU DA AUDIT SASU SCPP SAS CABINET PHILIPPE DE LACVIVIER SAS CABINET PHILIPPE RICHARD  <b>2. Participations (10 à 50 %)</b> STE BHN CONSEIL SARL BHN EXPERTISE SARL ALTEO PATRIMOINE          <b>1. Filiales (Plus de 50 %)</b> SASU GF AUDIT SASU DA AUDIT SASU SCPP SAS CABINET PHILIPPE DE LACVIVIER SAS CABINET PHILIPPE RICHARD  <b>2. Participations (10 à 50 %)</b> STE BHN CONSEIL SARL BHN EXPERTISE SARL ALTEO PATRIMOINE					
	40 000	69 648	100,00	186 615	186 615
	10 200	131 469	100,00	328 724	328 724
	10 000	297 358	100,00	450 000	450 000
	1 000	280 963	98,00	519 661	519 661
			50,00		
			30,00		
	10 000	6 207	10,00		
			103 082	(8 759)	
			195 409	728	
			229 923	103 285	
			367 967	(1 839)	
			168 326	(16 448)	
<b>B. Renseignements globaux</b>	<b>Filiales non reprises en A</b>		<b>Participations non reprises en A</b>		
	françaises	étrangères	françaises	étrangères	
Capital					
Capitaux propres					
Quote part détenue en pourcentage					
Valeur comptable des titres détenus - Brute					
Valeur comptable des titres détenus - Nette					
Prêts et avances consentis					
Montant des cautions et avals					
Chiffre d'affaires					
Résultat du dernier exercice clos					
Dividendes encaissés					

**FIGESCO AUDIT**  
**Société par actions simplifiée**  
**au capital de 615 000 euros**  
**Siège social : 8 Avenue Maréchal Foch**  
**76190 YVETOT**  
**417 525 037 RCS ROUEN**

**EXTRAIT DU PROCÈS-VERBAL DES DÉLIBÉRATIONS  
DE L'ASSEMBLÉE GÉNÉRALE ORDINAIRE ANNUELLE  
DU 30 MARS 2023**

RESOLUTION RELATIVE A L'AFFECTATION DU RESULTAT DE L'EXERCICE CLOS LE 30 SEPTEMBRE 2022  
SOUMISE ET ADOPTÉE PAR L'ASSEMBLEE GENERALE

**DEUXIEME RÉOLUTION**

Sur proposition de la présidence, l'Assemblée Générale décide d'affecter le **bénéfice** de l'exercice clos le 30 septembre 2022 s'élevant à **956 806,62 euros** de la manière suivante :

Bénéfice de l'exercice : 956 806,62 euros  
A titre de dividendes, une somme de : 600 000,00 euros  
Soit 815,22 euros par action  
Le solde, soit une somme de : 356 806,62 euros  
Affectée en totalité au compte « autres réserves » qui s'élève ainsi à 776 190,22 euros.

Il est précisé que :

- le montant des revenus distribués au titre de l'exercice clos le 30 septembre 2022 éligibles à l'abattement de 40 % prévu à l'article 158, 3-2° du Code général des impôts s'élève à 815,00 euros,
- le montant des revenus distribués au titre de l'exercice clos le 30 septembre 2022 non-éligibles à l'abattement de 40 % s'élève à 599 185,00 euros.

**Le dividende sera mis en paiement au siège social à compter de ce jour.**

Distributions antérieures de dividendes :

Conformément à la loi, l'Assemblée Générale prend acte que les dividendes distribués au titre des trois derniers exercices ont été les suivants :

**Exercice clos le 30 septembre 2021**

Dividende global distribué : 550 000 euros

soit, par titre : 747.28 euros

Montant global éligible à l'abattement de 40% : 747 euros

Montant global non-éligible à l'abattement de 40% : 549 253 euros

REFFE DU TRIBUNAL DE COMMERCE-ROUEN  
*Acte déposé le :*

**04 DEC. 2023**



**Exercice clos le 30 septembre 2020**

Dividende global distribué : 650 000 euros

soit, par titre : 1 083.33 euros

Montant global éligible à l'abattement de 40% : 883 euros

Montant global non-éligible à l'abattement de 40% : 649 117 euros

**Exercice clos le 30 septembre 2019**

Dividende global distribué : 400 000 euros


soit, par titre : 666.66 euros

Montant global éligible à l'abattement de 40% : 667 euros

Montant global non-éligible à l'abattement de 40% : 399 333 euros

Extrait certifié conforme

**HYTEM**  
Président

A handwritten signature in black ink, consisting of several overlapping loops and strokes, positioned to the right of the printed name 'HYTEM'.