

RCS : BESANCON

Code greffe : 2501

Documents comptables

REGISTRE DU COMMERCE ET DES SOCIETES

Le greffier du tribunal de commerce de BESANCON atteste l'exactitude des informations transmises ci-après

Nature du document : Documents comptables (B-S)

Numéro de gestion : 1977 B 00015

Numéro SIREN : 309 277 275

Nom ou dénomination : AUDIT CONSEIL EXPERTISE en abrégé ACE

Ce dépôt a été enregistré le 11/12/2023 sous le numéro de dépôt 6063

« Certifié conforme à l'original »

Bilan Actif

Etat exprimé en euros

		30/09/2022			30/09/2021
		Brut	Amort. et Dépréc.	Net	Net
Capital souscrit non appelé (I)					
ACTIF IMMOBILISE	IMMOBILISATIONS INCORPORELLES				
	Frais d'établissement				
	Frais de développement				
	Concessions brevets droits similaires	120 484	102 786	17 698	27 154
	Fonds commercial (1)	1 233 489	4 200	1 229 289	1 230 339
	Autres immobilisations incorporelles				
	Avances et acomptes				600
	IMMOBILISATIONS CORPORELLES				
	Terrains				
	Constructions	6 925	2 312	4 613	5 532
	Installations techniques, mat. et outillage indus.				
	Autres immobilisations corporelles	812 942	704 974	107 968	153 383
	Immobilisations en cours				
	Avances et acomptes				
	IMMOBILISATIONS FINANCIERES (2)				
Participations évaluées selon mise en équival.					
Autres participations	28 882	5 890	22 992	23 144	
Créances rattachées à des participations					
Autres titres immobilisés					
Prêts					
Autres immobilisations financières	38 700		38 700	38 700	
TOTAL (II)		2 241 423	820 163	1 421 260	1 478 853
ACTIF CIRCULANT	STOCKS ET EN-COURS				
	Matières premières, approvisionnements				
	En-cours de production de biens	436 000		436 000	530 000
	En-cours de production de services				
	Produits intermédiaires et finis				
	Marchandises				
	Avances et Acomptes versés sur commandes	267		267	
CREANCES (3)					
Créances clients et comptes rattachés	1 174 801	185 721	989 080	1 077 512	
Autres créances	106 337	34 000	72 337	121 801	
Capital souscrit appelé, non versé					
VALEURS MOBILIERES DE PLACEMENT					
DISPONIBILITES	734 127		734 127	426 516	
COMPTES DE REGULARISATION	Charges constatées d'avance	46 933		46 933	56 235
	TOTAL (III)	2 498 466	219 721	2 278 745	2 212 064
	Frais d'émission d'emprunt à étaler (IV)				
Primes de remboursement des obligations (V)					
Ecarts de conversion actif (VI)					
TOTAL ACTIF (I à VI)		4 739 889	1 039 884	3 700 005	3 690 917

(1) dont droit au bail

(2) dont immobilisations financières à moins d'un an

38 700

38 700

(3) dont créances à plus d'un an

Bilan Passif

Etat exprimé en euros

30/09/2022

30/09/2021

		30/09/2022	30/09/2021
Capitaux Propres	Capital social ou individuel	270 000	270 000
	Primes d'émission, de fusion, d'apport ...	90 545	90 545
	Ecarts de réévaluation		
	RESERVES		
	Réserve légale	27 000	27 000
	Réserves statutaires ou contractuelles	1 211 533	1 175 864
	Réserves réglementées		
	Autres réserves		
	Report à nouveau		
	Résultat de l'exercice	249 351	194 069
Subventions d'investissement			
Provisions réglementées			
	Total des capitaux propres	1 848 429	1 757 478
Autres fonds propres	Produits des émissions de titres participatifs		
	Avances conditionnées		
	Total des autres fonds propres		
Provisions	Provisions pour risques	25 000	2 500
	Provisions pour charges		
	Total des provisions	25 000	2 500
DETTES (1)	DETTES FINANCIERES		
	Emprunts obligataires convertibles		
	Autres emprunts obligataires		
	Emprunts dettes auprès des établissements de crédit (2)	264 955	415 007
	Emprunts et dettes financières divers (3)	88 008	141 975
	Avances et acomptes reçus sur commandes en cours		
	DETTES D'EXPLOITATION		
	Dettes fournisseurs et comptes rattachés	326 781	267 140
	Dettes fiscales et sociales	746 813	721 445
	DETTES DIVERSES		
Dettes sur immobilisations et comptes rattachés			
Autres dettes	68 018	75 373	
Produits constatés d'avance (1)	332 000	310 000	
	Total des dettes	1 826 576	1 930 939
	Ecarts de conversion passif		
	TOTAL PASSIF	3 700 005	3 690 917
	Résultat de l'exercice exprimé en centimes	249 351,43	194 068,87
(1)	Dettes et produits constatés d'avance à moins d'un an	1 685 513	1 668 399
(2)	Dont concours bancaires courants, et soldes créditeurs de banques et CCP	2 217	20 944
(3)	Dont emprunts participatifs		

Compte de Résultat 1/2

Etat exprimé en euros

30/09/2022

30/09/2021

		France	Exportation	12 mois	12 mois
PRODUITS D'EXPLOITATION	Ventes de marchandises				
	Production vendue (Biens)				
	Production vendue (Services et Travaux)	3 874 199		3 874 199	3 646 519
	Montant net du chiffre d'affaires	3 874 199		3 874 199	3 646 519
	Production stockée			(94 000)	45 000
	Production immobilisée				
	Subventions d'exploitation			32 667	16 000
	Reprises sur provisions et amortissements, transfert de charges			65 907	133 715
	Autres produits			29	11
	Total des produits d'exploitation (1)				3 878 801
CHARGES D'EXPLOITATION	Achats de marchandises				
	Variation de stock				
	Achats de matières et autres approvisionnements				
	Variation de stock				
	Autres achats et charges externes			1 275 220	1 347 604
	Impôts, taxes et versements assimilés			79 127	65 607
	Salaires et traitements			1 446 767	1 373 068
	Charges sociales du personnel			524 536	510 984
	Cotisations personnelles de l'exploitant				
	Dotations aux amortissements :				
	- sur immobilisations			62 537	90 116
	- charges d'exploitation à répartir				
	Dotations aux dépréciations :				
- sur immobilisations			1 050	1 050	
- sur actif circulant			64 533	41 461	
Dotations aux provisions			25 000	2 500	
Autres charges			67	84 587	
Total des charges d'exploitation (2)				3 478 838	3 516 977
RESULTAT D'EXPLOITATION				399 963	324 268

Compte de Résultat 2/2

Etat exprimé en euros

30/09/2022

30/09/2021

RES ULTAT D'EXPLOITATION		399 963	324 268
Opéra. comm.	Bénéfice attribué ou perte transférée		
	Perte supportée ou bénéfice transféré		
PRODUITS FINANCIERS	De participations (3)		
	D'autres valeurs mobilières et créances d'actif immobilisé (3)		
	Autres intérêts et produits assimilés (3)	5	4
	Reprises sur provisions et dépréciations et transferts de charges		
	Différences positives de change		
	Produits nets sur cessions de valeurs mobilières de placement		
	Total des produits financiers	5	4
CHARGES FINANCIERES	Dotations aux amortissements, aux dépréciations et aux provisions		5 890
	Intérêts et charges assimilées (4)	10 919	13 470
	Différences négatives de change		
	Charges nettes sur cessions de valeurs mobilières de placement		
	Total des charges financières	10 919	19 360
RESULTAT FINANCIER		(10 915)	(19 356)
RESULTAT COURANT AVANT IMPOTS		389 048	304 912
PRODUITS EXCEPTIONNELS	Sur opérations de gestion		8
	Sur opérations en capital	1 373	40
	Reprises sur provisions et dépréciations et transferts de charges		
	Total des produits exceptionnels	1 373	48
CHARGES EXCEPTIONNELLES	Sur opérations de gestion		
	Sur opérations en capital	152	50
	Dotations aux amortissements, aux dépréciations et aux provisions		
	Total des charges exceptionnelles	152	50
RESULTAT EXCEPTIONNEL		1 220	(2)
PARTICIPATION DES SALARIES		48 924	39 394
IMPOTS SUR LES BENEFICES		91 993	71 447
TOTAL DES PRODUITS		3 880 178	3 841 297
TOTAL DES CHARGES		3 630 827	3 647 228
RESULTAT DE L'EXERCICE		249 351	194 069

(1) dont produits afférents à des exercices antérieurs

(2) dont charges afférentes à des exercices antérieurs

(3) dont produits concernant les entreprises liées

(4) dont intérêts concernant les entreprises liées

ANNEXE - Elément 1

Règles et Méthodes Comptables

Etat exprimé en euros

Les comptes de l'exercice ont été élaborés et présentés conformément aux règles comptables dans le respect des principes prévus par les articles 121-1 et suivants du Plan Comptable Général 2014, qui sont:

L'image fidèle, la comparabilité et la continuité de l'activité, la régularité et la sincérité, la prudence, la permanence des méthodes, l'indépendance des exercices,

Conformément aux dispositions du code de commerce, du décret comptable du 29/11/83 ainsi que des règlements ANC 2014-03 relatifs à la réécriture du plan comptable général applicables à la clôture de l'exercice.

La méthode de base retenue pour l'évaluation des éléments inscrits en comptabilité est la méthode des coûts historiques.

Pour la première application en 2005 des nouvelles règles comptables relatives à la définition, la comptabilisation et l'évaluation des actifs (Règlement ANC 2014-03), l'entité a fait le choix de la méthode prospective.

- Changements de méthodes :

Néant

- Informations complémentaires :

1 - Cf Annexe "Suivi des options comptables"

2 - Suite à la transmission universelle de patrimoine de la société Aurore sur l'exercice 2013, la société possède un fonds de clientèle libérale nettement individualisé dans l'acte d'acquisition. Des liquidations volontaires ou judiciaires et des ruptures de missions de clients conduisent régulièrement la société à sortir de ses actifs la valeur correspondante du fonds de clientèle. L'exercice 2022 n'enregistre aucun mouvement affectant les comptes.

3 - La société s'est portée acquéreur le 31 aout 2017 d'un fonds de clientèle libérale situé principalement sur le Haut-Doubs, nettement individualisé dans l'acte de cession, avec une jouissance au 1er septembre 2017. Des liquidations volontaires ou judiciaires, des ruptures de missions de clients, des cessions partielles conduisent régulièrement la société à sortir de ses actifs la valeur correspondante du fonds de clientèle. L'exercice 2022 n'enregistre pas de mouvement significatif affectant les comptes.

- Immobilisations corporelles :

Les immobilisations corporelles sont évaluées à leur coût d'acquisition ou à leur coût de

ANNEXE - Elément 1

Règles et Méthodes Comptables

Etat exprimé en euros

production.

Les amortissements pour dépréciation économique sont calculés selon le mode linéaire en fonction de la durée de vie prévue :

- Constructions : structure et composants	Néant
- Agencements et aménagements	5 à 10 ans
- Matériel et outillage	Néant
- Matériel de transport	Néant
- Mobilier, matériel de bureau	3 à 8 ans

- Stocks :

Les en-cours sont déterminés client par client en fonction de l'avancement des travaux à la clôture de l'exercice.

- Créances :

Les créances sont valorisées à leur valeur nominale. Une provision pour dépréciation est pratiquée lorsque la valeur d'inventaire est inférieure à la valeur comptable.

- Information au titre de l'impact du covid-19 sur l'activité de l'entreprise à la clôture de l'exercice

Conformément aux dispositions du PCG sur les informations à mentionner dans l'annexe, l'entreprise constate que cette crise sanitaire n'a pas d'impact significatif en raison de son activité.

L'entreprise n'a pas été contrainte de mettre en place un plan de continuation de l'activité, hormis l'organisation du télétravail.

Eu égard à ces mesures, à la date de l'arrêté des comptes, l'entreprise estime que la poursuite de son exploitation n'est pas remise en cause.

Immobilisations

Etat exprimé en euros

	Valeurs brutes début d'exercice	Mouvements de l'exercice				Valeurs brutes au 30/09/2022
		Augmentations		Diminutions		
		Réévaluations	Acquisitions	Virt p.à p.	Cessions	
INCORPORELLES						
Frais d'établissement et de développement						
Autres	1 351 084		2 890			1 353 974
TOTAL IMMOBILISATIONS INCORPORELLES	1 351 084		2 890			1 353 974
CORPORELLES						
Terrains						
Constructions sur sol propre sur sol d'autrui instal. agencet aménagement	6 925					6 925
Instal technique, matériel outillage industriels						
Instal., agencement, aménagement divers	537 962					537 962
Matériel de transport						
Matériel de bureau, mobilier	271 723		3 257			274 980
Emballages récupérables et divers						
Immobilisations corporelles en cours						
Avances et acomptes						
TOTAL IMMOBILISATIONS CORPORELLES	816 610		3 257			819 868
FINANCIERES						
Participations évaluées en équivalence						
Autres participations	29 034				152	28 882
Autres titres immobilisés						
Prêts et autres immobilisations financières	38 700					38 700
TOTAL IMMOBILISATIONS FINANCIERES	67 734				152	67 582
TOTAL	2 235 429		6 147		152	2 241 423

Amortissements

Etat exprimé en euros		Amortissements début d'exercice	Mouvements de l'exercice		Amortissements au 30/09/2022
			Dotations	Diminutions	
INCORPORELLES	Frais d'établissement et de développement				
	Fonds commercial				
	Autres immobilisations incorporelles	89 840	12 946		102 786
	TOTAL IMMOBILISATIONS INCORPORELLES	89 840	12 946		102 786
CORPORELLES	Terrains				
	Constructions sur sol propre sur sol d'autrui instal. agencement aménagement	1 393	919		2 312
	Instal technique, matériel outillage industriels				
	Autres Instal., agencement, aménagement divers	429 378	27 246		456 623
	Matériel de transport				
	Matériel de bureau, mobilier	226 924	21 427		248 351
	Emballages récupérables et divers				
TOTAL IMMOBILISATIONS CORPORELLES	657 695	49 592		707 287	
TOTAL		747 535	62 537		810 073

Ventilation des mouvements affectant la provision pour amortissements dérogatoires

	Dotations			Reprises			Mouvement net des amortisse- ment à la fin de l'exercice
	Différentiel de durée et autre	Mode dégressif	Amort. fiscal exceptionnel	Différentiel de durée et autre	Mode dégressif	Amort. fiscal exceptionnel	
Frais d'établissement et de développement							
Fonds commercial							
Autres immobilisations incorporelles							
TOTAL IMMOB INCORPORELLES							
Terrains							
Constructions sur sol propre sur sol d'autrui instal, agencement, aménag.							
Instal. technique matériel outillage industriels							
Instal générales Agencet aménagt divers							
Matériel de transport							
Matériel de bureau, informatique, mobilier							
Emballages récupérables, divers							
TOTAL IMMOB CORPORELLES							
Frais d'acquisition de titres de participation							
TOTAL							
TOTAL GENERAL NON VENTILE							

Provisions

Etat exprimé en euros

		Début exercice	Augmentations	Diminutions	30/09/2022
PROVISIONS REGLEMEENTES	Reconstruction gisements miniers et pétroliers				
	Provisions pour investissement				
	Provisions pour hausse des prix				
	Provisions pour amortissements dérogatoires				
	Provisions fiscales pour prêts d'installation				
	Provisions autres				
PROVISIONS REGLEMEENTES					
PROVISIONS POUR RISQUES ET CHARGES	Pour litiges				
	Pour garanties données aux clients				
	Pour pertes sur marchés à terme				
	Pour amendes et pénalités				
	Pour pertes de change				
	Pour pensions et obligations similaires				
	Pour impôts				
	Pour renouvellement des immobilisations				
	Provisions pour gros entretien et grandes révisions				
	Pour chges sociales et fiscales sur congés à payer				
Autres	2 500	25 000	2 500	25 000	
PROVISIONS POUR RISQUES ET CHARGES		2 500	25 000	2 500	25 000
PROVISIONS POUR DEPRECIATION	Sur immobilisations				
	{ incorporelles	3 150	1 050		4 200
	{ corporelles				
	{ des titres mis en équivalence				
	{ titres de participation	5 890			5 890
	{ autres immo. financières				
Sur stocks et en-cours					
Sur comptes clients	150 667	64 533	29 479	185 721	
Autres	34 000			34 000	
PROVISIONS POUR DEPRECIATION		193 707	65 583	29 479	229 811
TOTAL GENERAL		196 207	90 583	31 979	254 811
Dont dotations et reprises			90 583	31 979	
{ - d'exploitation					
{ - financières					
{ - exceptionnelles					

Titres mis en équivalence : montant de la dépréciation à la clôture de l'exercice calculée selon les règles prévues à l'article 39-1.5e du C.G.I.

Créances et Dettes

Etat exprimé en euros

		30/09/2022	1 an au plus	plus d'1 an
CREANCES	Créances rattachées à des participations			
	Prêts (1) (2)			
	Autres immobilisations financières	38 700	38 700	
	Clients douteux ou litigieux	102 693	102 693	
	Autres créances clients	1 072 109	1 072 109	
	Créances représentatives des titres prêtés			
	Personnel et comptes rattachés	3 900	3 900	
	Sécurité sociale et autres organismes sociaux	6 203	6 203	
	Impôts sur les bénéfices			
	Taxes sur la valeur ajoutée	44 659	44 659	
	Autres impôts, taxes versements assimilés			
	Divers			
	Groupe et associés (2)			
Débiteurs divers	51 576	51 576		
Charges constatées d'avances	46 933	46 933		
TOTAL DES CREANCES		1 366 772	1 366 772	
(1) Prêts accordés en cours d'exercice				
(1) Remboursements obtenus en cours d'exercice				
(2) Prêts et avances consentis aux associés (personnes physiques)				

		30/09/2022	1 an au plus	1 à 5 ans	plus de 5 ans
DETTES	Emprunts obligataires convertibles (1)				
	Autres emprunts obligataires (1)				
	Emp. dettes ets de crédit à 1an max. à l'origine (1)	2 217	2 217		
	Emp. dettes ets de crédit à plus 1an à l'origine (1)	262 738	121 676	126 327	14 736
	Emprunts et dettes financières divers (1) (2)	88 008	88 008		
	Fournisseurs et comptes rattachés	326 781	326 781		
	Personnel et comptes rattachés	336 089	336 089		
	Sécurité sociale et autres organismes sociaux	143 826	143 826		
	Impôts sur les bénéfices	18 812	18 812		
	Taxes sur la valeur ajoutée	241 186	241 186		
	Obligations cautionnées				
	Autres impôts, taxes et assimilés	6 900	6 900		
	Dettes sur immobilisations et comptes rattachés				
	Groupe et associés (2)				
	Autres dettes	68 018	68 018		
Dette représentative de titres empruntés					
Produits constatés d'avance	332 000	332 000			
TOTAL DES DETTES		1 826 576	1 685 513	126 327	14 736
(1) Emprunts souscrits en cours d'exercice					
(1) Emprunts remboursés en cours d'exercice		131 206			
(2) Emprunts dettes associés (personnes physiques)					

Fonds Commercial

Etat exprimé en euros

30/09/2022

Observations

Achetés avec protection juridique Eléments acquis du fonds de commerce	282 356	clientèle (dont acquis 2013=113K€, 2017=96K€, 2019=23K€)
Fonds commerciaux réévalués Fonds commerciaux reçus en apport	945 184	01/01/1992
TOTAL	1 227 539	

--


Produits à recevoir (avec détail)

Etat exprimé en euros	30/09/2022	30/09/2021	Variations	%
Créances rattachées à des participations				
Autres immobilisations financières				
Autres créances clients	189 708	198 853	(9 144)	-4,60
Autres créances	47 726	51 187	(3 461)	-6,76
TOTAL	237 434	250 040	(12 605)	-5,04

--


Charges à payer (avec détail)

Etat exprimé en euros	30/09/2022	30/09/2021	Variations	%
Emprunts obligataires convertibles				
Autres emprunts obligataires				
Emprunts et dettes auprès des établissements de crédit	1 320	1 316	5	0,36
Emprunts et dettes financières divers	177	40	138	345,54
Dettes fournisseurs et comptes rattachés	179 688	145 592	34 096	23,42
Dettes fiscales et sociales	434 425	397 439	36 986	9,31
Dettes fournisseurs d'immobilisation				
Autres dettes	2 967	2 500	467	18,69
TOTAL	618 577	546 887	71 691	13,11




Charges constatées d'avance (avec détail)

Etat exprimé en euros	30/09/2022	30/09/2021	Variations	%
Charges constatées d'avance - EXPLOITATION	46 933	56 235	(9 302)	-16,54
Charges constatées d'avance - FINANCIERES				
Charges constatées d'avance - EXCEPTIONNELLES				
TOTAL	46 933	56 235	(9 302)	-16,54



Produits constatés d'avance (avec détail)

Etat exprimé en euros	30/09/2022	30/09/2021	Variations	%
Produits constatés d'avance - EXPLOITATION	332 000	310 000	22 000	7.10
Produits constatés d'avance - FINANCIERS				
Produits constatés d'avance - EXCEPTIONNELS				
TOTAL	332 000	310 000	22 000	7.10



Capital social

Etat exprimé en euros

30/09/2022

Nombre

Val. Nominale

Montant

		30/09/2022	Nombre	Val. Nominale	Montant
ACTIONS / PARTS SOCIALES	Du capital social début exercice		18 000,00	15,0000	270 000,00
	Emises pendant l'exercice				
	Remboursées pendant l'exercice				
	Du capital social fin d'exercice		18 000,00	15,0000	270 000,00

--	--	--	--	--	--

Engagements financiers

Etat exprimé en euros

30/09/2022

Engagements
financiers donnésEngagements
financiers reçus

Effets escomptés non échus		
Avals, cautions et garanties Cautions associés		498 396
		498 396
Engagements de crédit-bail Engagements de locations financières	17 452	
	17 452	
Engagements en pensions, retraite et assimilés indemnités fin de carrière Dont assuré 36 K€	83 828	
	83 828	
Autres engagements		
Total des engagements financiers (1)	101 280	498 396
(1) Dont concernant : Les dirigeants Les filiales Les participations Les autres entreprises liées		228 396
		270 000

Indemnités fin de carrière : Les engagements relatifs aux indemnités fin de carrière sont calculés selon une méthode prospective sur l'ensemble du personnel embauché à durée indéterminée, et remplissant les conditions nécessaires ouvrant droit à cette indemnité.

Les hypothèses de calcul retenues sont les suivantes :

- âge de départ à la retraite : 65 ans

- taux de rotation moyen du personnel : 2 %

- taux d'actualisation : 1.6 %

- taux de progression des salaires : 2 %

Ces engagements ne sont pas provisionnés au bilan

Dettes garanties par des Sûretés Réelles

Etat exprimé en euros

Nat. Dette	Nature de la Garantie	Org. Bénéficiaire	Montant début	30/09/2022
Emprunts Crédits-bails Locations financ				
		TOTAL		

--

Filiales et participations

Etat exprimé en euros

30/09/2022

	Capital	Capitaux propres	Quote part du capital détenue (en pourcentage)	Valeur comptable des titres détenus	
				Brute	Nette
A. Renseignements détaillés					
1. Filiales (Plus de 50 %)					
SARL CAUGE/AUDIT	10 000	28 840	100,00		
2. Participations (10 à 50 %)					
1. Filiales (Plus de 50 %)					
SARL CAUGE/AUDIT					
2. Participations (10 à 50 %)					
	Prêts et avances consentis	Montant des cautions et avals donnés	Chiffre d'affaires	Résultat du dernier exercice clos	Dividendes encaissés
			63 235	11 774	
B. Renseignements globaux					
	Filiales non reprises en A		Participations non reprises en A		
	françaises	étrangères	françaises	étrangères	
Capital					
Capitaux propres					
Quote part détenue en pourcentage					
Valeur comptable des titres détenus - Brute					
Valeur comptable des titres détenus - Nette					
Prêts et avances consentis					
Montant des cautions et avals					
Chiffre d'affaires					
Résultat du dernier exercice clos					
Dividendes encaissés					

Annexe libre

Etat exprimé en euros

SUIVI DES OPTIONS COMPTABLES

Dans le cadre de l'application des Règlements ANC n° 2014-03 et ANC n°2016-07 relatifs à l'amortissement et à la dépréciation des actifs immobilisés, et à la définition, la comptabilisation et l'évaluation des actifs.

Les options suivantes ont été prises :

- **1 Frais de constitution, transformation, premier établissement :**
 - Entité non concernée
- **2 Frais d'augmentation de capital, de fusion et de scission :**
 - Entité non concernée.
- **3 Droits de mutation, honoraires, commissions ou frais d'actes sur les immobilisations incorporelles et corporelles :**
 - Comptabilisation en charges.
- **4 Droits de mutation, honoraires, commissions ou frais d'actes sur immobilisations financières (titres) :**
 - Entité non concernée.
- **5 Coûts de développement :**
 - Entité non concernée.
- **6 Coûts d'emprunts liés à l'acquisition d'actifs :**
 - Comptabilisation en charges.
- **7 Amortissements de biens non décomposables - PME : Mesure de simplification :**
 - Option pour le maintien de l'amortissement sur la durée d'usage.
- **8 Composants de 2ème catégorie / provisions pour grosses révisions :**
 - Entité non concernée.

ace
Société par actions simplifiée au capital de 270 000 euros
Siège social : 52 rue Urbain Leverrier
Immeuble "AXIS"
25000 BESANCON

309 277 275 RCS BESANCON
ASSEMBLÉE GÉNÉRALE ORDINAIRE ANNUELLE
DU 31 Mars 2023

Proposition de la résolution d'affectation du résultat de l'exercice clos le 30 septembre 2022

DEUXIÈME RÉOLUTION

L'Assemblée Générale décide d'affecter le bénéfice de l'exercice clos le 30 septembre 2022 s'élevant à 249 351,43 euros de la manière suivante :

BENEFICE DE L'EXERCICE 249 351,43 euros

1/ A titre de dividendes 160 000,00 euros
Soit 8,888 euros par action

2/ Le solde, à la « réserve statutaire », soit 89 351,43 euros
Lequel compte s'élèverait ainsi à 1 300 884,78 euros

Le dividende sera mis en paiement dans les délais légaux.

L'Assemblée Générale prend acte que les associés ont été informés que :

- depuis le 1er janvier 2018, les revenus distribués sont soumis à un prélèvement forfaitaire unique (PFU ou "flat tax") de 30%, soit 12,8% au titre de l'impôt sur le revenu et 17,2% de prélèvements sociaux,

- le prélèvement forfaitaire obligatoire non libératoire de l'impôt sur le revenu est maintenu mais son taux est aligné sur celui du PFU (12,8 % - CGI, art. 117 quater),

Il est précisé que le montant des revenus distribués au titre de l'exercice clos le 30 septembre 2022 éligibles à l'abattement de 40 % prévu à l'article 158, 3-2° du Code général des impôts s'élève à 160 000,00 euros, soit la totalité des dividendes mis en distribution.

Conformément à la loi, l'Assemblée Générale prend acte que les dividendes distribués au titre des trois derniers exercices ont été les suivants :

Exercice clos le 30 septembre 2019 :

151 200,00 euros, soit 8,40 euros par titre
dividendes éligibles à l'abattement de 40 % : 151 200,00 euros

Exercice clos le 30 septembre 2020 :

158 400,00 euros, soit 8,80 euros par titre
dividendes éligibles à l'abattement de 40 % : 158 400,00 euros

Exercice clos le 30 septembre 2021 :

158 400,00 euros, soit 8,80 euros par titre.
dividendes éligibles à l'abattement de 40 % : 158 400,00 euros

Vote de l'Assemblée Générale Ordinaire Annuelle du 31 Mars 2023

Cette résolution est adoptée à l'unanimité des voix des associés.

Certifié conforme
La Présidente
Vanessa PATOIS CLERC

A handwritten signature in black ink, consisting of several overlapping loops and horizontal strokes, positioned below the printed name.