

RCS : PARIS
Code greffe : 7501

Documents comptables

REGISTRE DU COMMERCE ET DES SOCIETES

Le greffier du tribunal de commerce de PARIS atteste l'exactitude des informations transmises ci-après

Nature du document : Documents comptables (B-S)

Numéro de gestion : 1979 B 06008
Numéro SIREN : 316 388 305
Nom ou dénomination : 1979

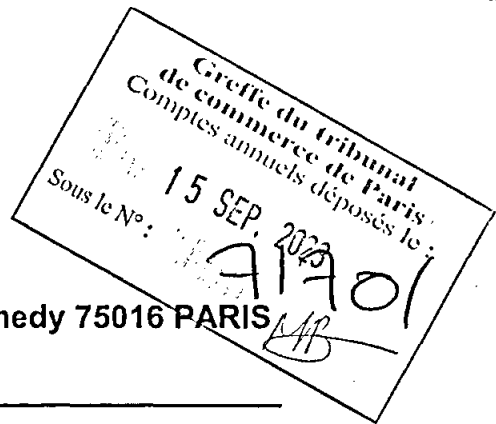
Ce dépôt a été enregistré le 15/09/2023 sous le numéro de dépôt 71701

1979

Société par actions simplifiée

Au capital de 150.000 €

Siège Social : 100-102 avenue du Président Kennedy 75016 PARIS
316 388 305 R.C.S. PARIS



EXTRAIT DU PROCES-VERBAL DE L'ASSEMBLEE GENERALE
EN DATE DU 23 JUIN 2023

TROISIEME RESOLUTION

L'assemblée générale constate que l'exercice clos le 31 décembre 2022 se solde par un bénéfice net comptable de 1.368.344 euros et décide, sur proposition du Président, d'affecter ce bénéfice de la façon suivante :

- à la réserve spéciale, la somme de.....7.173 €
- aux associés à titre de dividendes, la somme de.....1.361.171 €

Cette somme sera versée aux associés à compter de ce jour.

Conformément aux dispositions fiscales en vigueur, le dividende versé aux associés personnes physiques fiscalement domiciliés en France et n'ayant pas ses actions inscrites en PEA feront l'objet de prélèvements sociaux au taux de 17,2%. En outre, ils feront l'objet du prélèvement forfaitaire unique au taux de 12,8%, à moins que les associés n'optent pour l'imposition du dividende au barème progressif de l'impôt sur le revenu après application d'un abattement de 40%.

Il est précisé qu'au titre des trois exercices précédents, il a été procédé aux distributions de dividendes suivantes :

Exercice au 31.12.2021 :

Dividende : 1.500.000 euros, soit 500 euros par action

Dividendes éligibles à l'abattement de 40% : 1.500.000 euros

Exercice au 31.12.2019 :

Dividende : 1.902.000 euros, soit 634 euros par action

Dividendes éligibles à l'abattement de 40% : 1.902.000 euros

Exercice au 31.12.2019 :

Dividende : 1.500.000 euros, soit 500 euros par action

Dividendes éligibles à l'abattement de 40% : 1.500.000 euros

Cette résolution est adoptée à l'unanimité.

Copie certifiée conforme



Robert Bellaïche
Soly Benzaquen
Cyrille Senaux

1979 SAS

102 Avenue du Président Kennedy
75016 Paris

COMPTES ANNUELS

du 01/01/2022 au 31/12/2022

*Certifié conforme
par le représentant légal*

A handwritten signature in black ink, consisting of a stylized, cursive 'L' followed by a horizontal line that tapers to the right.

Sommaire

Compte rendu de travaux	1
Bilan	1
ACTIF	1
<i>Actif immobilisé</i>	<i>1</i>
<i>Actif circulant</i>	<i>1</i>
PASSIF	2
<i>Capitaux Propres</i>	<i>2</i>
<i>Provisions pour risques et charges</i>	<i>2</i>
<i>Emprunts et dettes</i>	<i>2</i>
Compte de résultat	3
Annexes Légales	5

Fidigest


Société Fiduciaire de Gestion et d'Expertise Comptable



SAS 1979

**RAPPORT DU COMMISSAIRE AUX COMPTES
SUR LES COMPTES ANNUELS**

EXERCICE CLOS LE 31 DECEMBRE 2022



Fidugest

Société Fiduciaire de Gestion et d'Expertise Comptable



Membre de l'Ordre
des Experts Comptables
de la Région Parisienne

Commissaire aux Comptes
Inscrit à la Compagnie
Régionale de Paris

16 Rue d'Athènes
75009 PARIS
Tél. 01.45.63.32.79
Fax 01.55.32.22.41

SAS 1979

100-102 AVENUE DU PRESIDENT KENNEDY
75016 PARIS

RAPPORT DU COMMISSAIRE AUX COMPTES
SUR LES COMPTES ANNUELS
Exercice clos le 31 décembre 2022

A l'attention des associés.

Opinion

En exécution de la qui nous a été confiée par l'assemblée du 25 juin 2020, nous avons effectué l'audit des comptes annuels de la société 1979 relatifs à l'exercice clos le 31 décembre 2022, tels qu'ils sont joints au présent rapport.

Nous certifions que les comptes annuels sont, au regard des règles et principes comptables français, réguliers et sincères et donnent une image fidèle du résultat des opérations de l'exercice écoulé ainsi que de la situation financière et du patrimoine de la société à la fin de cet exercice.

Fondement de l'opinion

Référentiel d'audit

Nous avons effectué notre audit selon les normes d'exercice professionnel applicables en France. Nous estimons que les éléments que nous avons collectés sont suffisants et appropriés pour fonder notre opinion.

Les responsabilités qui nous incombent en vertu de ces normes sont indiquées dans la partie « Responsabilités du commissaire aux comptes relatives à l'audit des comptes annuels » du présent rapport.

Indépendance

Nous avons réalisé notre mission d'audit dans le respect des règles d'indépendance qui nous sont applicables, sur la période du 1^{er} janvier 2022 à la date d'émission de notre rapport, et notamment nous n'avons pas fourni de services interdits par le code de déontologie de la profession de commissaire aux comptes

Justification des appréciations

En application des dispositions des articles L. 823-9 et R.823-7 du code de commerce relatives à la justification de nos appréciations, nous portons à votre connaissance les appréciations suivantes qui, selon notre jugement professionnel, ont été les plus importantes pour l'audit des comptes annuels de l'exercice.

Les risques inhérents concernant les comptes pris dans leur ensemble portent principalement sur la validation du chiffre d'affaires par rapport aux conventions avec les filiales. Nous avons donc orienté nos tests de procédures et contrôles de substance afin d'apprécier la reconnaissance de ce chiffre d'affaires et des charges liées dans les comptes annuels clos le 31 décembre 2022.


Les appréciations ainsi portées s'inscrivent dans le contexte de l'audit des comptes annuels pris dans leur ensemble et de la formation de notre opinion exprimée ci-avant. Nous n'exprimons pas d'opinion sur des éléments de ces comptes annuels pris isolément.

Vérification du rapport de gestion et des autres documents adressés aux associés

Nous avons également procédé, conformément aux normes d'exercice professionnel applicables en France, aux vérifications spécifiques prévues par la loi.

Nous n'avons pas d'observation à formuler sur la sincérité et la concordance avec les comptes annuels des informations données dans le rapport de gestion du Président et dans les autres documents adressés aux associés sur la situation financière et les comptes annuels.

En application de la loi, nous nous sommes assurés que les diverses informations relatives aux prises de participation et de contrôle et à l'identité des détenteurs du capital ou des droits de vote vous ont été communiquées dans le rapport de gestion.



Responsabilités de la direction et des personnes constituant le gouvernement d'entreprise relatives aux comptes annuels

Il appartient à la direction d'établir des comptes annuels présentant une image fidèle conformément aux règles et principes comptables français ainsi que de mettre en place le contrôle interne qu'elle estime nécessaire à l'établissement de comptes annuels ne comportant pas d'anomalies significatives, que celles-ci proviennent de fraudes ou résultent d'erreurs.

Lors de l'établissement des comptes annuels, il incombe à la direction d'évaluer la capacité de la société à poursuivre son exploitation, de présenter dans ces comptes, le cas échéant, les informations nécessaires relatives à la continuité d'exploitation et d'appliquer la convention comptable de continuité d'exploitation, sauf s'il est prévu de liquider la société ou de cesser son activité.

Les comptes annuels ont été arrêtés par le Président.

Responsabilités du commissaire aux comptes relatives à l'audit des comptes annuels

Il nous appartient d'établir un rapport sur les comptes annuels. Notre objectif est d'obtenir l'assurance raisonnable que les comptes annuels pris dans leur ensemble ne comportent pas d'anomalies significatives. L'assurance raisonnable correspond à un niveau élevé d'assurance, sans toutefois garantir qu'un audit réalisé conformément aux normes d'exercice professionnel permet de systématiquement détecter toute anomalie significative. Les anomalies peuvent provenir de fraudes ou résulter d'erreurs et sont considérées comme significatives lorsque l'on peut raisonnablement s'attendre à ce qu'elles puissent, prises individuellement ou en cumulé, influencer les décisions économiques que les utilisateurs des comptes prennent en se fondant sur ceux-ci.

Comme précisé par l'article L.823-10-1 du code de commerce, notre mission de certification des comptes ne consiste pas à garantir la viabilité ou la qualité de la gestion de votre société.


Dans le cadre d'un audit réalisé conformément aux normes d'exercice professionnel applicables en France, le commissaire aux comptes exerce son jugement professionnel tout au long de cet audit. En outre :

- Il identifie et évalue les risques que les comptes annuels comportent des anomalies significatives, que celles-ci proviennent de fraudes ou résultent d'erreurs, définit et met en œuvre des procédures d'audit face à ces risques, et recueille des éléments qu'il estime suffisants et appropriés pour fonder son opinion. Le risque de non-détection d'une anomalie significative provenant d'une fraude est plus élevé que celui d'une anomalie significative résultant d'une erreur, car la fraude peut impliquer la collusion, la falsification, les omissions volontaires, les fausses déclarations ou le contournement du contrôle interne ;
- Il prend connaissance du contrôle interne pertinent pour l'audit afin de définir des procédures d'audit appropriées en la circonstance, et non dans le but d'exprimer une opinion sur l'efficacité du contrôle interne ;
- Il apprécie le caractère approprié des méthodes comptables retenues et le caractère raisonnable des estimations comptables faites par la direction, ainsi que les informations les concernant fournies dans les comptes annuels ;
- Il apprécie le caractère approprié de l'application par la direction de la convention comptable de continuité d'exploitation et, selon les éléments collectés, l'existence ou non d'une incertitude significative liée à des événements ou à des circonstances susceptibles de mettre en cause la capacité

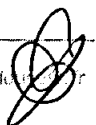
de la société à poursuivre son exploitation. Cette appréciation s'appuie sur les éléments collectés jusqu'à la date de son rapport, étant toutefois rappelé que des circonstances ou événements ultérieurs pourraient mettre en cause la continuité d'exploitation. S'il conclut à l'existence d'une incertitude significative, il attire l'attention des lecteurs de son rapport sur les informations fournies dans les comptes annuels au sujet de cette incertitude ou, si ces informations ne sont pas fournies ou ne sont pas pertinentes, il formule une certification avec réserve ou un refus de certifier ;

- Il apprécie la présentation d'ensemble des comptes annuels et évalue si les comptes annuels reflètent les opérations et événements sous-jacents de manière à en donner une image fidèle.

Paris, le 12 juin 2023



POUR FIDUGEST
STEPHANE GIBERT



The logo consists of the letters 'RBA' in a bold, white, sans-serif font, centered within a solid black square.

Robert Bellaïche
Soly Benzaquen
Cyrille Senaux

1979 SAS

102 Avenue du Président Kennedy
75016 Paris

COMPTES ANNUELS


du 01/01/2022 au 31/12/2022

A handwritten signature in black ink, consisting of a stylized, cursive 'S' followed by a horizontal line extending to the right.

Sommaire

Compte rendu de travaux	1
Bilan	1
ACTIF	1
Actif immobilisé	1
Actif circulant	1
PASSIF	2
Capitaux Propres	2
Provisions pour risques et charges	2
Emprunts et dettes	2
Compte de résultat	3
Annexes Légales	5





Robert Bellaïche
Soly Benzaquen
Cyrille Senaux

COMPTE RENDU DE TRAVAUX DU PROFESSIONNEL DE L'EXPERTISE COMPTABLE

Conformément à la mission qui nous a été confiée et qui a fait l'objet de notre lettre de mission, nous avons effectué une mission de présentation des comptes annuels de la société 1979 SAS relatifs à la période du 1^{er} janvier 2022 au 31 décembre 2022.

Ces comptes annuels sont joints au présent compte rendu ; ils se caractérisent par les données suivantes :

- Total du bilan : 23.909.455 €
- Chiffre d'affaires : 3.058.380 €
- Résultat net comptable : 1.368.344 €

Nous avons effectué les diligences prévues par la norme professionnelle du Conseil Supérieur de l'Ordre des Experts-Comptables applicable à la mission de présentation des comptes.

Fait à Paris, le 25 mai 2023

Robert Bellaïche

Bilan

Présenté en Euros

ACTIF	Exercice clos le 31/12/2022 (12 mois)			Exercice précédent 31/12/2021 (12 mois)		Variation
	Brut	Amort. prov.	Net	Net		
Capital souscrit non appelé (0)						
Actif immobilisé						
Frais d'établissement	106 893	85 683	21 210	33 391	- 12 181	
Recherche et développement						
Concessions, brevets, droits similaires	59 950	59 950		473 116	- 473 116	
Fonds commercial						
Autres immobilisations incorporelles						
Avances et acomptes sur immobilisations incorporelles						
Terrains						
Constructions						
Installations techniques, matériel et outillage industriels						
Autres immobilisations corporelles	746 360	474 038	272 322	358 382	- 86 060	
Immobilisations en cours				69 450	- 69 450	
Avances et acomptes						
Participations évaluées selon mise en équivalence						
Autres participations	10 271 298		10 271 298	2 620 191	7 651 107	
Créances rattachées à des participations	2 517 191		2 517 191	2 799 880	- 282 689	
Autres titres immobilisés						
Prêts	3 182 525		3 182 525	3 095 275	87 250	
Autres immobilisations financières	104 376		104 376	104 376		
TOTAL (I)	16 988 593	619 671	16 368 922	9 554 061	6 814 861	
Actif circulant						
Matières premières, approvisionnements						
En-cours de production de biens						
En-cours de production de services						
Produits intermédiaires et finis						
Marchandises						
Avances et acomptes versés sur commandes						
Clients et comptes rattachés	4 071 947		4 071 947	5 246 597	-1 174 650	
Autres créances						
. Fournisseurs débiteurs						
. Personnel						
. Organismes sociaux	3 368		3 368	6 832	- 3 464	
. Etat, impôts sur les bénéfices				18 330	- 18 330	
. Etat, taxes sur le chiffre d'affaires	69 406		69 406	123 523	- 54 117	
. Autres	18 075		18 075	83 461	- 65 386	
Capital souscrit et appelé, non versé						
Valeurs mobilières de placement				1 500 000	-1 500 000	
Disponibilités	3 289 504		3 289 504	5 411 661	-2 122 157	
Instruments financiers à terme et jetons détenus						
Charges constatées d'avance	88 232		88 232	119 401	- 31 169	
TOTAL (II)	7 540 532		7 540 532	12 509 805	-4 969 273	
Charges à répartir sur plusieurs exercices (III)						
Primes de remboursement des obligations (IV)						
Ecarts de conversion et différences d'évaluation actif (V)						
TOTAL ACTIF (0 à V)	24 529 125	619 671	23 909 455	22 063 867	1 845 588	

Bilan (suite)

Présenté en Euros

PASSIF	Exercice clos le 31/12/2022 (12 mois)	Exercice précédent 31/12/2021 (12 mois)	Variation
Capitaux Propres			
Capital social ou individuel (dont versé : 150 000)	150 000	150 000	
Primes d'émission, de fusion, d'apport ...			
Ecart de réévaluation			
Réserve légale	15 000	15 000	
Réserves statutaires ou contractuelles			
Réserves réglementées			
Autres réserves	17 394 958	15 644 190	1 750 768
Report à nouveau			
Résultat de l'exercice	1 368 344	3 250 768	-1 882 424
Subventions d'investissement			
Provisions réglementées			
Résultat de l'exercice précédent à affecter			
TOTAL (I)	18 928 302	19 059 958	- 131 656
Produits des émissions de titres participatifs			
Avances conditionnées			
TOTAL (II)			
Provisions pour risques et charges			
Provisions pour risques			
Provisions pour charges			
TOTAL (III)			
Emprunts et dettes			
Emprunts obligataires convertibles			
Autres Emprunts obligataires			
Emprunts et dettes auprès des établissements de crédit			
. Emprunts			
. Découverts, concours bancaires			
Emprunts et dettes financières diverses			
. Divers	952	952	
. Associés	3 080 635		3 080 635
Avances et acomptes reçus sur commandes en cours			
Dettes fournisseurs et comptes rattachés	676 902	1 310 571	- 633 669
Dettes fiscales et sociales			
. Personnel	97 441	316 461	- 219 020
. Organismes sociaux	214 055	477 878	- 263 823
. Etat, impôts sur les bénéficiaires	61 447	289 860	- 228 413
. Etat, taxes sur le chiffre d'affaires	815 383	323 937	491 446
. Etat, obligations cautionnées			
. Autres impôts, taxes et assimilés	21 025	121 634	- 100 609
Dettes sur immobilisations et comptes rattachés			
Autres dettes	13 313	117 502	- 104 189
Instruments financiers à terme			
Produits constatés d'avance		45 114	- 45 114
TOTAL (IV)	4 981 153	3 003 908	1 977 245
Ecart de conversion et différences d'évaluation passif(V)			
TOTAL PASSIF (I à V)	23 909 455	22 063 867	1 845 588

Compte de résultat

Présenté en Euros

	Exercice clos le 31/12/2022 (12 mois)		Exercice précédent 31/12/2021 (12 mois)		Variation absolue	%
	France	Exportations	Total	Total		
Ventes de marchandises				60 635	- 60 635	-100
Production vendue biens						
Production vendue services	2 988 246	70 134	3 058 380	13 285 265	-10 226 885	-76,98
Chiffres d'affaires Nets	2 988 246	70 134	3 058 380	13 345 900	-10 287 520	-77,08
Production stockée						
Production immobilisée						
Subventions d'exploitation			667	7 078	- 6 411	-90,58
Reprises sur amort. et prov., transfert de charges			5 485	57 423	- 51 938	-90,45
Autres produits			2 584 048	2 017 167	566 881	28,10
Total des produits d'exploitation (I)			5 648 580	15 427 569	-9 778 989	-63,39
Achats de marchandises (y compris droits de douane)			15 752	1 649	14 103	855,25
Variation de stock (marchandises)						
Achats de matières premières et autres approvisionnements						
Variation de stock (matières premières et autres approv.)						
Autres achats et charges externes			2 248 380	5 074 283	-2 825 903	-55,69
Impôts, taxes et versements assimilés			76 755	328 543	- 251 788	-76,64
Salaires et traitements			1 248 408	2 678 415	-1 430 007	-53,39
Charges sociales			603 117	1 284 701	- 681 584	-53,05
Dotations aux amortissements sur immobilisations			98 999	2 305 701	-2 206 702	-95,71
Dotations aux provisions sur immobilisations						
Dotations aux provisions sur actif circulant						
Dotations aux provisions pour risques et charges						
Autres charges			58 629	71 469	- 12 840	-17,97
Total des charges d'exploitation (II)			4 350 040	11 744 762	-7 394 722	-62,96
RESULTAT EXPLOITATION (I-II)			1 298 540	3 682 807	-2 384 267	-64,74
Quotes-parts de résultat sur opérations faites en commun						
Bénéfice attribué ou perte transférée (III)						
Perte supportée ou bénéfice transféré (IV)						
Produits financiers de participations			460 255	523 327	- 63 072	-12,05
Produits des autres valeurs mobilières et créances						
Autres intérêts et produits assimilés			789	2 017	- 1 228	-60,88
Reprises sur provisions et transferts de charges						
Différences positives de change			78 050	94 613	- 16 563	-17,51
Produits nets sur cessions valeurs mobilières placement						
Total des produits financiers (V)			539 094	619 957	- 80 863	-13,04
Dotations financières aux amortissements et provisions						
Intérêts et charges assimilées			124 220	32 001	92 219	288,18
Différences négatives de change			1 280	10 976	- 9 696	-88,34
Charges nettes sur cessions valeurs mobilières de placement						
Total des charges financières (VI)			125 500	42 977	82 523	192,02
RESULTAT FINANCIER (V-VI)			413 594	576 981	- 163 387	-28,32
RESULTAT COURANT AVANT IMPOT (I-II+III-IV+V-VI)			1 712 134	4 259 787	-2 547 653	-59,81

Compte de résultat (suite)

Présenté en Euros

	Exercice clos le 31/12/2022 (12 mois)	Exercice précédent 31/12/2021 (12 mois)	Variation absolue	%
Produits exceptionnels sur opérations de gestion				
Produits exceptionnels sur opérations en capital				
Reprises sur provisions et transferts de charges				
Total des produits exceptionnels (VII)				
Charges exceptionnelles sur opérations de gestion	40 070	204	39 866	N/S
Charges exceptionnelles sur opérations en capital	541	1 770	- 1 229	-69,44
Dotations exceptionnelles aux amortissements et provisions				
Total des charges exceptionnelles (VIII)	40 611	1 974	38 637	N/S
RESULTAT EXCEPTIONNEL (VII-VIII)	-40 611	-1 974	- 38 637	N/S
Participation des salariés (IX)				
Impôts sur les bénéfices (X)	303 180	1 007 046	- 703 866	-69,89
Total des Produits (I+III+V+VII)	6 187 674	16 047 526	-9 859 852	-61,44
Total des charges (II+IV+VI+VII+IX+X)	4 819 330	12 796 758	-7 977 428	-62,34
RESULTAT NET	1 368 344	3 250 768	-1 882 424	-57,91
Dont Crédit-bail mobilier				
Dont Crédit-bail immobilier				

Annexes Légales

Au bilan avant répartition de l'exercice clos le 31/12/2022 dont le total est de 23 909 454,64 €
et au compte de résultat de l'exercice dégageant un résultat de 1 368 343,68 €, présenté sous forme de liste.

L'exercice a une durée de 12 mois, recouvrant la période du 01/01/2022 au 31/12/2022.

Les notes et tableaux ci-après font partie intégrante des comptes annuels.

L'exercice précédent avait une durée de 12 mois recouvrant la période du 01/01/2021 au 31/12/2021.

Règles et méthodes comptables

Les conventions générales comptables ont été appliquées dans le respect du principe de prudence, conformément aux hypothèses de base :

- continuité de l'exploitation,
- permanence des méthodes comptables d'un exercice à l'autre,
- indépendance des exercices,

et conformément aux règles générales d'établissement, de présentation des comptes annuels, et des dispositions issues du règlement n°2018-02 du 06 juillet de l'ANC, modifiant le règlement n°2014-03 relatif au PCG et homologué par arrêté le 26 décembre 2016.

La méthode de base retenue pour l'évaluation des éléments inscrits en comptabilité est la méthode des coûts historiques.

Les principales méthodes utilisées sont exposées ci-après, dans les notes aux états financiers.

Faits marquants de l'exercice

- Aux termes du traité d'apport du 27 avril 2022, la société 1979 a apporté à la société 1979 MEDIA (filiale à 100%) sa branche complète et autonome d'activité d'édition et de distribution audiovisuelle avec effet rétroactif au 1^{er} janvier 2022. La valeur d'apport s'élève à 5 851 107 euros.
- Acquisition pour 1 800 000 € des parts de la société MARC DORCEL TV NETHERLANDS BV à la société TV RIGHTS.

Notes aux états financiers

Immobilisations incorporelles et corporelles

Les immobilisations corporelles sont évaluées à leur coût d'acquisition ou de production, compte tenu des frais nécessaires à la mise en état d'utilisation de ces biens, et après déduction des rabais commerciaux, remises, escomptes de règlements obtenus.

Les amortissements pour dépréciation sont calculés suivant les modes linéaire ou dégressif en fonction de la durée de vie prévue :

Logiciels informatiques et Site internet	de 1 à 3 ans
Agencements, aménagements, installations	de 6 à 10 ans
Matériel de bureau et informatique	de 3 à 5 ans
Mobilier	5 ans

Immobilisations financières

La valeur brute est constituée par le coût d'achat hors frais accessoires. Lorsque la valeur d'inventaire est inférieure à la valeur brute, une dépréciation est constatée pour le montant de la différence.

Créances et dettes

Les créances et les dettes sont valorisées à leur valeur nominale.

Les créances font l'objet d'une dépréciation lorsque la valeur d'inventaire est inférieure à la valeur comptable.

Opérations en devises

Les charges et les produits en devises sont enregistrés pour leur contre-valeur à la date de l'opération.

Les dettes, créances et disponibilités en devises figurent au bilan pour leur contre-valeur au cours de fin d'exercice.

La différence résultant de l'actualisation des dettes et créances en devises à ce dernier cours est portée au bilan en "écart de conversion". Les pertes latentes de change non compensées font l'objet d'une provision en totalité.

Changements de méthode

Les règles et méthodes comptables appliquées à l'exercice clos le 31 décembre 2022 sont identiques à celles de l'exercice précédent.

Etat des immobilisations

	Valeur brute des immobilisations au début d'exercice	Augmentations	
		Réévaluation en cours d'exercice	Acquisitions, créations, virements pst à pst
Frais d'établissement, recherche et développement	427 623		28 280
Autres immobilisations incorporelles	22 425 068		782 994
Terrains			
Constructions sur sol propre			
Constructions sur sol d'autrui			
Installations générales, agencements, constructions			
Installations techniques, matériel et outillages industriels			
Autres installations, agencements, aménagements	437 394		3 126
Matériel de transport			
Matériel de bureau, informatique, mobilier	642 104		68 067
Emballages récupérables et divers			
Immobilisations corporelles en cours	69 450		
Avances et acomptes			
TOTAL	1 148 949		71 193
Participations évaluées par équivalence			
Autres participations	5 420 071		7 651 107
Autres titres immobilisés			
Prêts et autres immobilisations financières	3 199 651		87 251
TOTAL	8 619 722		7 738 358
TOTAL GENERAL	32 621 361		8 620 825

	Diminutions		Valeur brute immob. à fin exercice	Réev. Lég. Val. Origine à fin exercice
	Par virement de pst à pst	Par cession ou mise HS		
Frais d'établissement, recherche et développement		349 010	106 893	
Autres immobilisations incorporelles		23 148 113	59 950	
Terrains				
Constructions sur sol propre				
Constructions sur sol d'autrui				
Installations générales, agencements, constructions				
Installations techniques, matériel et outillages industriels				
Autres installations, agencements, aménagements		5 675	434 845	
Matériel de transport				
Matériel de bureau, informatique, mobilier		398 657	311 514	
Emballages récupérables et divers				
Immobilisations corporelles en cours	69 450			
Avances et acomptes				
TOTAL	69 450	404 332	746 360	
Participations évaluées par équivalence				
Autres participations		282 688	12 788 490	
Autres titres immobilisés				
Prêts et autres immobilisations financières			3 286 901	
TOTAL		282 688	16 075 391	
TOTAL GENERAL	69 450	24 184 143	16 988 593	

Etat des amortissements

	Situations et mouvements de l'exercice			
	Début exercice	Dotations exercice	Eléments sortis reprises	Fin exercice
Frais d'établissement, recherche	394 232	9 203	317 752	85 683
Autres immobilisations incorporelles	21 951 951		21 892 001	59 950
Terrains				
Constructions sur sol propre				
Constructions sur sol d'autrui				
Installations générales, agencements constructions				
Installations techniques, matériel et outillages industriels				
Installations générales, agencements divers	172 738	54 549	1 674	225 612
Matériel de transport				
Matériel de bureau, informatique, mobilier	548 379	35 248	335 201	248 425
Emballages récupérables et divers				
TOTAL	721 117	89 797	336 875	474 038
TOTAL GENERAL	23 067 300	98 999	22 546 628	619 671

	Ventilation des dotations aux amortissements de l'exercice			Mouvements affectant la provision pour amort. déroq.	
	Linéaire	Dégressif	Exception.	Dotations	Reprises
Frais d'établissement, recherche	9 203				
Autres immobilisations incorporelles					
Terrains					
Constructions sur sol propre					
Constructions sur sol d'autrui					
Installations générales, agencements constructions					
Installations techniques, matériel et outillage industriels					
Installations générales, agencements divers	54 549				
Matériel de transport					
Matériel de bureau, informatique, mobilier	35 248				
Emballages récupérables et divers					
TOTAL	89 797				
TOTAL GENERAL	98 999				

Etat des provisions

PROVISIONS	Début exercice	Augmentations dotations	Diminutions Reprises	Fin exercice
Pour reconstitution gisements Pour investissement Pour hausse des prix Amortissements dérogatoires Dont majorations exceptionnelles de 30% Pour implantations à l'étranger avant le 1.1.92 Pour implantations à l'étranger après le 1.1.92 Pour prêts d'installation Autres provisions réglementées				
TOTAL Provisions réglementées				
Pour litiges Pour garanties données clients Pour pertes sur marchés à terme Pour amendes et pénalités Pour pertes de change Pour pensions et obligations Pour impôts Pour renouvellement immobilisations Pour grosses réparations Pour charges sur congés payés Autres provisions				
TOTAL Provisions				
Sur immobilisations incorporelles Sur immobilisations corporelles Sur titres mis en équivalence Sur titres de participation Sur autres immobilisations financières Sur stocks et en-cours Sur comptes clients Autres dépréciations				
	42 945		42 945	
TOTAL Dépréciations	42 945		42 945	
TOTAL GENERAL	42 945		42 945	
Dont dotations et reprises : - d'exploitation - financières - exceptionnelles				

Etat des échéances des créances et des dettes

ETAT DES CREANCES	Montant brut	Un an au plus	Plus d'un an
Créances rattachées à des participations	2 517 191		2 517 191
Prêts	3 182 525		3 182 525
Autres immobilisations financières	104 376		104 376
Clients douteux ou litigieux			
Autres créances clients	4 071 947	4 071 947	
Créances représentatives de titres prêtés			
Personnel et comptes rattachés			
Sécurité sociale, autres organismes sociaux	3 368	3 368	
Etat et autres collectivités publiques :			
- Impôts sur les bénéfices			
- T.V.A	69 406	69 406	
- Autres impôts, taxes, versements et assimilés	14 250	14 250	
- Divers			
Groupe et associés			
Débiteurs divers	3 825	3 825	
Charges constatées d'avance	88 232	88 232	
TOTAL GENERAL	10 055 121	4 251 028	5 804 092
Montant des prêts accordés dans l'exercice	87 251		
Remboursements des prêts dans l'exercice			
Prêts et avances consentis aux associés			

ETAT DES DETTES	Montant brut	A un an au plus	Plus 1 an 5 ans au plus	A plus de 5 ans
Emprunts obligataires convertibles				
Autres emprunts obligataires				
Emprunts et dettes auprès des établissements de crédits :				
- à 1 an maximum				
- plus d'un an				
Emprunts et dettes financières divers	952	952		
Fournisseurs et comptes rattachés	676 902	676 902		
Personnel et comptes rattachés	97 441	97 441		
Sécurité sociale et autres organismes sociaux	214 055	214 055		
Etat et autres collectivités publiques :				
- Impôts sur les bénéfices	61 447	61 447		
- T.V.A	815 383	815 383		
- Obligations cautionnées				
- Autres impôts et taxes	21 025	21 025		
Dettes sur immobilisations et comptes rattachés				
Groupe et associés	3 080 635	3 080 635		
Autres dettes	13 313	13 313		
Dettes représentatives de titres empruntés				
Produits constatés d'avance				
TOTAL GENERAL	4 981 153	4 981 153		
Emprunts souscrits en cours d'exercice				
Emprunts remboursés en cours d'exercice				
Emprunts et dettes contractés auprès des associés				

Produits et avoirs à recevoir

Montant des produits et avoirs à recevoir inclus dans les postes suivants du bilan	Montant TTC 31/12/2022	Montant TTC 31/12/2021
IMMOBILISATIONS FINANCIERES		
Créances rattachées à des participations		
Autres immobilisations financières		
CREANCES		
Créances clients et comptes rattachés	3 582 687	3 257 110
Autres créances (dont avoirs à recevoir : 3 825 €)	18 469	8 813
VALEURS MOBILIERES DE PLACEMENT		
DISPONIBILITES		
TOTAL	3 601 156	3 265 923

Charges à payer et avoirs à établir

Montant des charges à payer et avoirs à établir inclus dans les postes suivants du bilan	Montant TTC 31/12/2022	Montant TTC 31/12/2021
Emprunts obligataires convertibles		
Autres emprunts obligataires		
Emprunts et dettes auprès des établissements de crédit		
Emprunts et dettes financières divers		
Dettes fournisseurs et comptes rattachés	248 036	640 423
Dettes fiscales et sociales	157 365	585 583
Dettes sur immobilisations et comptes rattachés		
Autres dettes (dont avoirs à établir : 12 000)	12 000	100 000
TOTAL	417 401	1 326 006

Charges et produits constatés d'avance

	Charges	Produits
Charges / Produits d'exploitation	88 232	
Charges / Produits financiers		
Charges / Produits exceptionnels		
TOTAL	88 232	

Composition du capital social

	Nombre	Valeur nominale
Actions / parts sociales composant le capital social au début de l'exercice	3 000	50,00
Actions / parts sociales émises pendant l'exercice		
Actions / parts sociales remboursées pendant l'exercice		
Actions / parts sociales composant le capital social en fin d'exercice	3 000	50,00

Commentaires :

Aucun mouvement au cours de l'exercice.

Ventilation du chiffre d'affaires net

Répartition par secteur d'activité	Montant
Ventes de marchandises Ventes de produits finis Prestations de services	3 058 380
TOTAL	3 058 380

Répartition par marché géographique	Montant
France	2 988 246
Etranger	70 134
TOTAL	3 058 380

Engagements financiers

Engagements donnés	Montant
Effets escomptés non échus Avals et cautions (crédit 1979 RETAIL) Engagements en matière de pensions Autres engagements donnés :	1 816 786
TOTAL	1 816 786
Dont concernant : - les dirigeants - les filiales - les participations - les autres entreprises liées Dont engagements assortis de sûretés réelles	

Engagements reçus	Montant
Avals, cautions et garanties Autres engagements reçus :	
TOTAL	
Dont concernant : - les dirigeants - les filiales - les participations - les autres entreprises liées Dont engagements assortis de sûretés réelles	

Rémunérations des dirigeants

	Montant
REMUNERATIONS ALLOUEES AUX MEMBRES :	
- des organes d'administration	
- des organes de direction	
- des organes de surveillance	

La rémunération des organes de direction n'est pas communiquée car cela conduirait indirectement à donner une rémunération individuelle.

Honoraires des Commissaires aux Comptes

	Montant
- Honoraires facturés au titre du contrôle légal des comptes	15 000
- Honoraires facturés au titre des conseils et prestations de services	
TOTAL	15 000

Commentaires :

Il s'agit de la charge de l'exercice.

Effectif moyen

	Personnel salarié	Personnel mis à disposition de l'entreprise
Cadres	14	
Agents de maîtrise et techniciens		
Employés	8	
Ouvriers		
TOTAL	22	

Tableau des filiales et participations

Filiales et participations	Capital social	Réserves et report à nouveau	Quote-part du capital détenu en %	Valeur brute des titres détenus	Valeur nette des titres détenus	Prêts et avances consenties par la Sté	Cautions et avals donnés par la Sté	C.A. H.T. du dernier exercice clos	Résultat du dernier exercice clos	Dividendes encaissés par la Sté dans l'ex
A – Renseignements détaillés concernant les filiales & participations										
<i>- Filiales (plus de 50% du capital détenu)</i>										
1979 RETAIL	153 170	2 779 063	97,93	1 911 083	1 911 083	1 252 849	635 000	14 318 946	89 219	
1979 INVEST	40 000	928 657	95,00	688 000	688 000	3 177 525			373 307	
1979 IMMO1	10 000		99,90	9 990	9 990	1 264 349		33 349	-86 955	
1979 MEDIA	5 851 108		100,00	5 851 107	5 851 107			14 296 298	1 718 280	
1979 DISTRIBUTION	3 000		100	3 000	3 000					
MARC DORCEL TV NET	18 000	1 522 551	100,00	1 808 118	1 808 118			6 840 421	903 086	372 075
<i>Participations (10 à 50 % du capital détenu)</i>										
B – Renseignements globaux concernant les autres filiales & participations										
<i>- Filiales non reprises en A:</i>										
a) Françaises										
b) Etrangères										
<i>- Participations non reprises en A:</i>										
a) Françaises										
b) Etrangères										

certifié conforme

