

RCS : EPINAL
Code greffe : 8801

Documents comptables

REGISTRE DU COMMERCE ET DES SOCIETES

Le greffier du tribunal de commerce de EPINAL atteste l'exactitude des informations transmises ci-après

Nature du document : Documents comptables (B-C)

Numéro de gestion : 2013 B 00453
Numéro SIREN : 794 537 852
Nom ou dénomination : 2L INVEST

Ce dépôt a été enregistré le 27/10/2023 sous le numéro de dépôt 6801

SEANNE

VALELLA

LEGALE

COMPTES CONSOLIDES AU 31/12/2022**GROUPE 2L INVEST****Juillet 2023**

Auréline SIMON et Christian BARNET
Experts-comptables
58 Boulevard d'Austrasie
54000 NANCY

Tél. 03 83 44 80 80
nancy@batt.eu
www.batt.eu

SOMMAIRE

États financiers	1
Compte de résultat consolidé.....	1
Bilan consolidé	2
Tableau de flux de trésorerie consolidé.....	3
Méthodes et principes de consolidation.....	5
Principes généraux	5
Définition du périmètre de consolidation	5
Variation du périmètre de consolidation	6
Règles et méthodes comptables	7
Annexe 1. Ecart d'acquisition (goodwill).....	9
Annexe 2.1 Valeurs brutes des immobilisations corporelles et incorporelles	10
Annexe 2.2 Amortissement des immobilisations corporelles et incorporelles	10
Annexe 2.3 Dépréciation des immobilisations corporelles et incorporelles	11
Annexe 3. Valeurs brutes des actifs financiers.....	11
Annexe 4. Stocks et en-cours	11
Annexe 5. Impôt différé.....	12
Annexe 6. Actif circulant	12
Annexe 7. Trésorerie nette	13
Annexe 8. Provisions	13
Annexe 9. Dettes financières	13
Annexe 10. Fournisseurs et comptes rattachés, autres dettes et régularisation	14
Notes annexes sur les postes du compte de résultat	15
Annexe 11. Chiffre d'affaires.....	15
Annexe 12. Autres produits d'exploitation	15
Annexe 13. Achats consommés.....	15
Annexe 14. Charges externes.....	16
Annexe 15. Impôts et taxes	16
Annexe 16. Charges de personnel.....	16
Annexe 17. Dotations aux amortissements, dépréciations et provisions.....	17
Annexe 18. Produits financiers	17
Annexe 19. Charges financières	17
Annexe 20. Produits exceptionnels	18
Annexe 21. Charges exceptionnelles	18
Annexe 22. Charges d'impôts	18
Autres Informations.....	19
Effectifs.....	19
Engagements hors-bilan	20
Rémunérations des commissaires aux comptes	20
Rémunération des dirigeants	20

États financiers

Compte de résultat consolidé

	Note	2022	2021
Produits d'exploitation			
Chiffre d'affaires	11	109 538 724	107 294 978
Autres produits d'exploitation	12	2 823 795	1 399 195
Charges d'exploitation			
Achats consommés	13	(27 840 377)	(37 819 118)
Charges de personnel *	16	(33 713 521)	(34 273 587)
Autres charges d'exploitation	14	(36 532 369)	(21 674 872)
Impôts et taxes	15	(1 489 802)	(1 599 371)
Dotations aux amortissements, dépréciations et provisions	17	(6 066 197)	(5 548 048)
Résultat d'exploitation avant dotations aux amortissements et dépréciations des écarts d'acquisition		6 720 253	7 779 177
Dotations aux amortissements et dépréciations des écarts d'acquisition			
Résultat d'exploitation après dotations aux amortissements et dépréciations des écarts d'acquisition		6 720 253	7 779 177
Charges et produits financiers	18/19	(464 147)	(377 000)
Charges et produits exceptionnels	20/21	665 851	(588 940)
Impôts sur les résultats	22	(1 452 100)	(1 703 733)
Résultat net des entités intégrées		5 469 857	5 109 504
Quote-part dans les résultats des entités mises en équivalence		(104 014)	(42 786)
Résultat net de l'ensemble consolidé		5 365 843	5 066 718
Intérêts minoritaires		1 992 480	1 799 686
Résultat net (Part du groupe)		3 373 363	3 267 032

* Participation des salariés comprise

	Nombre d'actions	Résultat net	Résultat par action
Résultat de base par action 2022	90	3 373 363	37 482
Résultat de base par action 2021	90	3 267 032	36 300

Bilan consolidé

ACTIF	Note	2022	2021
Actif immobilisé			
Immobilisations incorporelles	2	23 648 898	23 271 839
<i>Dont écart d'acquisition</i>	1	22 666 286	22 666 286
Immobilisations corporelles	2	45 291 677	38 610 452
Immobilisations financières	3	1 643 195	1 503 618
Total de l'Actif Immobilisé		70 583 770	63 385 909
Actif circulant			
Stocks et en-cours	4	355 035	283 536
Clients et comptes rattachés	6	20 238 368	19 470 678
Autres créances et comptes de régularisation	6	6 517 311	5 562 415
<i>Dont impôts différés actifs</i>	5	559 383	433 464
Disponibilités	7	30 144 572	24 218 541
Total de l'Actif circulant		57 255 286	49 535 170
TOTAL DE L'ACTIF		127 839 056	112 921 079

PASSIF	Note	2022	2021
Capitaux propres			
Capital		110 000	110 000
Primes			
Réserves consolidées		19 448 515	16 252 144
Résultat net (Part du groupe)		3 373 363	3 267 032
Total des capitaux propres : Part du groupe		22 931 878	19 629 176
Total des capitaux propres : Part des minoritaires		13 457 108	11 510 035
Capitaux propres de l'ensemble		36 388 986	31 139 211
Provisions			
Provisions	8	444 337	613 361
Dettes			
Emprunts et dettes financières	9	68 125 180	56 524 348
Fournisseurs et comptes rattachés	10	8 815 483	10 628 892
Autres dettes et comptes de régularisation	10	14 065 070	14 015 267
<i>Dont impôts différés passifs</i>	5	2 487 320	2 132 939
TOTAL DU PASSIF		127 839 056	112 921 079

Tableau de flux de trésorerie consolidé

TABLEAU DE FINANCEMENT	2022	2021
OPERATIONS D'EXPLOITATION		
RESULTAT NET	5 365 843	5 066 718
Part des minoritaires dans le résultat stés intégrées		
<i>Elim. des éléments sans incidence sur la trésorerie ou non liés à l'exploitation :</i>	256 774	58 630
Dotations/Reprises aux Amortissements et provisions	5 353 552	5 014 250
Plus et moins values de cession	(247 810)	511 813
Impôts différés	231 594	360 716
Elimination de la quote-part de résultats des sociétés MEE	104 014	42 786
Subventions virées au résultat	0	0
CAPACITE D'AUTOFINANCEMENT	11 063 967	11 054 913
Variation de stock	(71 499)	(119 980)
Variation des Clients et comptes rattachés	(767 689)	(2 439 449)
Variation des autres postes d'actif	(2 394 362)	2 414 692
Variation des fournisseurs et comptes rattachés	(1 788 328)	1 885 194
Variation des autres postes du passif	425 944	(1 971 709)
VARIATION DU BESOIN EN FONDS DE ROULEMENT	(4 595 934)	(231 252)
Flux net de trésorerie généré par l'activité	6 468 033	10 823 661
OPERATIONS D'INVESTISSEMENT		
Décaissement sur acquisition d'immobilisations incorporelles	(621 810)	(254 341)
Décaissement sur acquisition d'immobilisations corporelles	(1 031 639)	(2 223 377)
Encaissement sur cession d'immobilisations corporelles et incorporelles	1 175 552	1 273 077
Décaissement sur acquisition d'immobilisations financières	(254 812)	(89 161)
Encaissement sur cession d'immobilisations financières	0	11 994
Réduction des autres immobilisations financières	11 220	210 991
Incidence des variations des périmètre	782 378	(2 425 875)
Flux net de trésorerie lié aux opérations d'investissement	60 889	(3 496 692)
OPERATIONS DE FINANCEMENT		
Encaissements provenant d'emprunts	10 679 307	5 501 655
Remboursement d'emprunts	(11 297 090)	(13 725 982)
Dividendes versés aux minoritaires	(67 292)	(1 062)
Augmentation de capital		
Flux net de trésorerie lié aux opérations de financement	(685 075)	(8 225 389)
VARIATION DE TRESORERIE		
	5 843 847	(898 420)
TRESORERIE A L'OUVERTURE		
	24 213 443	25 111 863
<i>Trésorerie : correction à l'ouverture, reclassement, juste valeur *</i>	78 362	
TRESORERIE A LA CLOTURE		
	30 135 652	24 213 443

* Complément d'ajustement du prix des titres de TRANSPORTS JEANETET chez S2PL conformément au protocole CDP2 pour 78 362 €.

Variations des capitaux propres

Libellé	Capital	Primes liées au capital	Réserves	Auto- contrôle	Réserves de conversion groupe	Résultat net (Part du groupe)	Capitaux propres (Part du groupe)	Intérêts minoritaires
2020	110 000		13 782 645			2 032 784	13 892 644	12 898 372
Affectation du résultat N-1			2 032 119			(2 032 784)		
Distribution/ brut versé								(1 062)
Var. de capital en numéraire et souscrip			12 093				12 093	909
Résultat						3 267 032	3 267 032	1 799 686
Autres augmentations, diminutions			(7 702)				(7 702)	4 343
Reclassement, restructuration et changement de méthode			1 181 533				1 181 533	(5 273 629)
Variations de périmètre			703 784				703 784	553 549
Autre			(1 452 327)				579 792	1 527 867
2021	110 000		16 252 144			3 267 032	19 629 176	11 510 036
Affectation du résultat N-1			3 267 030			(3 267 030)		
Distribution/ brut versé			(60 612)				(60 612)	(6 680)
Var. de capital en numéraire et souscrip			361 736				361 736	145 518
Résultat						3 373 363	3 373 363	1 992 481
Autres augmentations, diminutions			7 666				7 666	3 064
Reclassement, restructuration et changement de méthode			(14 273)				(14 273)	(5 727)
Variations de périmètre			(409 402)				(409 402)	(215 718)
Autre			44 226			(3)	44 224	34 134
2022	110 000		19 448 515			3 373 363	22 931 877	13 457 108

Présentation du groupe, faits marquants de l'exercice et comparabilité des comptes

Présentation du groupe et évolution

Le Groupe 2L Invest a l'obligation d'établir des comptes consolidés depuis le 1er janvier 2020.

Faits marquants de l'exercice

- Création de la société GREEN SOLUTIONS
- Apport partiel d'actifs de SETL MAIRE à SETL OZ1
- Augmentation du capital de TRANSPORTS LIVET

Changements de méthodes

Hormis le changement de règlement comptable concernant les comptes consolidés mentionnés ci-dessous, aucun changement de méthode n'a eu lieu au cours de l'exercice.

Méthodes et principes de consolidation

Principes généraux

Les comptes consolidés du groupe sont établis suivant le nouveau règlement ANC 2020-01 du 9 octobre 2020 homologué par arrêté du 29 décembre 2020 publié au Journal Officiel du 31 décembre 2020, pour les exercices ouverts à compter du 1er janvier 2021. Ce nouveau règlement supprime notamment la référence au principe de prédominance de la substance sur la forme et rend certaines méthodes comptables dorénavant obligatoires dans les comptes consolidés.

L'exercice clos 31/12/2022 a une durée de 12 mois, comme celui clos le 31/12/2021.

La date de clôture des comptes individuels de l'entreprise consolidante est identique à celles des entreprises consolidées.

Les comptes consolidés sont présentés en euros.

Définition du périmètre de consolidation

Les sociétés dans lesquelles le Groupe dispose, directement ou indirectement, du contrôle exclusif sont consolidées selon la méthode de l'intégration globale.

Les sociétés dans lesquelles le Groupe exerce, directement ou indirectement, un contrôle conjoint sont consolidées par intégration proportionnelle.

Les sociétés dans lesquelles le Groupe exerce, directement ou indirectement, une influence notable sont consolidées par mise en équivalence.

Les sociétés jugées non significatives sur les critères de chiffre d'affaires, de résultat net et de total du bilan, dont le développement prévisible est limité et dont l'activité n'est pas en synergie avec le Groupe ne sont pas consolidées.

Au 31 décembre 2022, le périmètre comprenait 28 sociétés contre 27 à la clôture de l'exercice précédent.

Société	Méthode	% d'intérêt (SOLUS)	% d'intérêt (Ouverture)	Adresse	Pays
2B AUTOMOTIVE	IG	51,78	52,64	ZAC DES SAULES 904700 BOTANS	FRANCE ✓
2L ACTIVE	ME	54,96	54,96	GALERIE THERMALE CELLULES 1 A 6 88140 CONTREXEVILLE	FRANCE ✓
2L AUTOMOTIVE	IG	71,44	71,44	ZI SAINT USTRE 86220 INGRANDES SUR VIENNES	FRANCE ✓
2L INVEST	IG	100,00	100,00	881 RUE DIVISION LECLERC 88800 VITTEL	FRANCE ✓
2LL	IG	71,44	71,44	881 RUE DIVISION LECLERC 88800 VITTEL	FRANCE ✓
2L LOCATION	IP	50,00	50,00	881 RUE DIVISION LECLERC 88800 VITTEL	FRANCE ✓
2L TRUCKS	IG	71,44	71,44	881 RUE DIVISION LECLERC 88800 VITTEL	FRANCE ✓
2LL AMILLY	IG	71,47	71,47	881 RUE DIVISION LECLERC 88800 VITTEL	FRANCE ✓
TRANSPORTS BEAUNE	IG	50,80	50,80	ZI GRAND CHAUX 8 RUE DU MALOUBIER 25320 CHEMAUDIN ET VEAUX	FRANCE ✓
CHEMLOG	IP	28,22	28,22	8 AVENUE DE LARCHE 92400 COURBEVOIE GRANGES-NARBOZ	FRANCE ✓
CT SAINT USTRE	IG	71,44	71,44	ZI SAINT USTRE 86220 INGRANDES SUR VIENNES	FRANCE ✓
DVTA	IG	71,44	71,44	ZI SAINT USTRE 86220 INGRANDES SUR VIENNES	FRANCE ✓
FC2L HOLDING	ME	33,33	33,33	THERMES DE CONTREXEVILLE 88140 CONTREXEVILLE	FRANCE ✓
2L GREEN SOLUTIONS	IG	71,50	N/A	881 RUE DIVISION LECLERC 88800 VITTEL	FRANCE ✓
GROUPE 2L LOGISTICS	IG	71,44	71,44	881 RUE DIVISION LECLERC 88800 VITTEL	FRANCE ✓
IDF@TRANSPORTS	IG	71,44	71,44	40 BD DUNKERQUE 13002 MARSEILLE 2	FRANCE ✓
TRANSPORTS LIVET	IG	71,44	71,44	851 RTE DU FOUILLOUX 69650 QUINCIEUX	FRANCE ✓
LOGIBACK	IG	71,44	71,44	40 BD DUNKERQUE 13002 MARSEILLE 2	FRANCE ✓
2LL NEMOURS	IG	71,47	71,47	881 RUE DIVISION LECLERC 88800 VITTEL	FRANCE ✓
ROTALYS	IG	71,44	71,44	7 AVENUE ROGER HENNEQUIN 78190 TRAPPES	FRANCE ✓
S2PL HOLDING	IG	56,44	56,44	10 RUE CLAUDE GIRARD 25770 CHEMAUDIN ET VAUX	FRANCE ✓
DE LA GRANDE BATAILLE	IG	70,73	70,73	881 RUE DIVISION LECLERC 88800 VITTEL	FRANCE ✓
SCOT	IG	56,44	56,44	881 RUE DIVISION LECLERC 88800 VITTEL	FRANCE ✓
SETL MAIRE	IG	71,44	71,44	881 RUE DIVISION LECLERC 88800 VITTEL	FRANCE ✓
SETL OZ1	IG	71,44	71,44	881 RUE DIVISION LECLERC 88800 VITTEL	FRANCE ✓
TRANSPORTS JEANTET	IG	56,44	56,44	10 RUE CLAUDE GIRARD 25770 CHEMAUDIN ET VAUX	FRANCE ✓
TRANSPORTS PONTARLIER	IG	56,44	56,44	15 RUE BERNARD PALISSY 25300	FRANCE ✓
SAINT USTRE	IG	71,37	71,37	ZI SAINT USTRE 86220 INGRANDES SUR VIENNES	FRANCE ✓

Il a été décidé de consolider la société 2L Active par mise en équivalence malgré son pourcentage de contrôle du fait de son activité qui n'est pas représentative de l'activité générale exercée par le Groupe 2L Invest. L'impact sur les comptes consolidés n'est pas significatif.

Variation du périmètre de consolidation

Les entrées sont :

- 2L GREEN SOLUTIONS (Création le 15/11/2022)

Règles et méthodes comptables

Les comptes ont été arrêtés par le Gérant. Ils sont établis dans la perspective de la continuité d'exploitation et le principe de permanence des méthodes comptables a été respecté.

Immobilisations corporelles et incorporelles

Les immobilisations sont comptabilisées en application des règles issues du plan comptable général (CRC 99-03) et mises à jour par les règlements CRC 2002-10, CRC 2002-07 et CRC 2004-06 sur les actifs et leur dépréciation. Les immobilisations sont évaluées à leur coût d'acquisition (prix d'achat, frais accessoires, hors frais d'acquisition et d'emprunt, déduction faite des rabais, remises ou ristournes obtenus) ou à leur coût de production.

- L'écart d'acquisition : Il représente la différence entre le coût du regroupement d'entreprise et la part d'intérêt du Groupe dans la juste valeur des actifs, passifs et passifs éventuels identifiables de l'entité acquise à la date de prise de contrôle.

L'écart d'acquisition positif est amorti ou non selon sa durée d'utilisation. Ainsi l'écart d'acquisition :

- Dont la durée d'utilisation est limitée est amorti linéairement sur cette durée ; en cas d'indice de perte de valeur un test de dépréciation est effectué.
 - Dont la durée d'utilisation est non limitée n'est pas amorti, en contrepartie il fait l'objet d'un test de dépréciation au moins une fois par exercice.
- Les fonds de commerce : Ils sont évalués à leur valeur d'acquisition. Les fonds de commerce inscrits dans les comptes individuels des entreprises consolidées sont assimilés à des écarts d'acquisition dans les états comptables consolidés.
 - Dépréciation des actifs immobilisés : Les actifs immobilisés et les autres immobilisations incorporelles, sont soumis à des tests de dépréciation si des indices de perte de valeur tangibles existent en cours d'exercice ou à la clôture. Une provision pour dépréciation est constatée dans le cas où leur valeur d'utilité pour le Groupe devient inférieure à leur valeur comptable.
 - Les immobilisations corporelles sont évaluées à leur cout d'acquisition, compte tenu des frais nécessaires à la mise en état d'utilisation de ces biens. Les éléments d'actif font l'objet de plans d'amortissement déterminés selon la durée et les conditions probables d'utilisation des biens généralement admis dans la profession. La méthode d'amortissement retenue est la méthode linéaire et les durées d'amortissement retenues sont les suivantes :

- Constructions	20 à 50 ans
- Agencements	10 ans
- Matériel outillage	5 à 10 ans
- Matériel de transport	10 à 15 ans
- Matériel de bureau, informatique et mobilier	3 à 5 ans

Contrats de location financement

Les contrats ayant pour effet de transférer au Groupe la quasi-totalité des risques et avantages inhérents à la propriété des biens loués sont rattachés aux rubriques d'immobilisations concernés, avec pour contrepartie une dette financière ; ils sont amortis sur leur durée d'utilisation.

Les contrats de location ne correspondant à la définition d'un contrat de location-financement sont qualifiés de contrat de location simple et comptabilisés comme tels.

Immobilisations financières

Elles comprennent principalement des prêts, cautionnements et autres créances, ainsi que des titres de participation non consolidés. Une dépréciation est constituée si leur valeur d'utilité pour le Groupe devient inférieure à leur valeur comptable.

Les titres de participation sont inscrits au bilan à leur coût d'acquisition. Cette valeur est comparée en fin de période à la valeur d'usage de ces mêmes titres après prise en compte de la quote-part de capitaux propres correspondant à la participation, des perspectives de rentabilité, de la position sur le marché et, le cas échéant, de leur valeur en bourse.

Créances clients et autres créances

Les actifs circulants sont comptabilisés à leur valeur nominale. Une provision est constituée lorsqu'une perte apparaît comme probable ; la charge est considérée comme normale et courante à l'exception de dépréciations qui présentent un caractère exceptionnel du fait de leur contexte ou de leur montant.

Subventions d'investissements

Les subventions d'investissement sont comptabilisées en comptes de régularisation.

Impôts différés

Le Groupe constate les impôts différés selon la méthode du report variable sur les différences entre valeurs comptables et fiscales des actifs et passifs du bilan. Les impôts différés, comptabilisés au taux d'impôt applicable à la date d'arrêté des comptes, sont ajustés pour tenir compte de l'incidence des changements de la législation fiscale française et des taux d'imposition en vigueur.

Des impôts différés actif sont constatés au titre des différences temporelles déductibles, des pertes fiscales et des reports déficitaires.

Un actif d'impôt différé afférant à des reports déficitaires est constaté lorsqu'il est probable que l'entité fiscale concernée pourra les récupérer grâce à l'existence d'un bénéfice imposable attendu.

Les impôts différés sont inscrits à l'actif ou au passif en position nette par entité fiscale.

La loi de Finances 2020 a prévu une baisse progressive des taux de l'IS pour atteindre un taux de 25 % pour toutes les sociétés en 2022. Par simplification, le Groupe 2L Invest a retenu un taux de 26,5 % pour le calcul des impôts différés sur l'exercice 2021 et 25% au titre de l'exercice 2022.

Valeurs mobilières et disponibilités

Les valeurs mobilières de placement sont évaluées à leur prix d'acquisition éventuellement majoré des intérêts capitalisables et font l'objet de dépréciation lorsque la valeur recouvrable est inférieure à la valeur comptable.

Lorsque la valeur comptable des placements est supérieure à leur valeur liquidative, une provision est constatée à hauteur de la moins-value latente.

Provisions pour risques et charges

Une provision est comptabilisée dès lors qu'il existe à l'encontre de la société une obligation (légale, réglementaire ou contractuelle) résultant d'événements antérieurs, lorsqu'il est probable ou certain qu'elle engendrera une sortie de ressources sans contrepartie au moins équivalente, et que le montant peut être évalué de façon fiable.

Le montant constaté en provision représente la meilleure estimation du risque à la date d'établissement du bilan consolidé. Les provisions sont présentées à leur valeur nominale non actualisée.

Engagements de retraite

Les engagements de retraite et autres avantages accordés au personnel à long terme concernent essentiellement des salariés en activité.

Les régimes mis en place pour couvrir ces avantages sont soit des régimes à cotisations définies, soit des régimes à prestations définies.

- Régimes à cotisations définies : Le Groupe verse, selon les lois et usages de chaque pays, des cotisations assises sur les salaires à des organismes nationaux chargés des régimes de retraites et de prévoyance.
- Ces régimes donnent lieu à constitution de provisions et concernent essentiellement les indemnités de départ à la retraite, auxquelles se rajoutent :
 - d'autres engagements de retraite et compléments de retraite ;
 - les autres avantages long terme, soit principalement les médailles du travail et le capital temps ;
 - les régimes de couverture de frais médicaux.
- Ces indemnités ont fait l'objet d'une comptabilisation en provision pour risques et charges selon les hypothèses suivantes :
 - · Départ volontaire du salarié (application des charges sociales patronales).
 - · Age de départ à la retraite : 65 ans (sauf exceptions)
 - · Taux d'actualisation : 3,84 %
 - · Turnover : 19,17 %
 - · Progression des salaires : 3 %

Notes annexes sur les postes du bilan

Annexe 1. Ecart d'acquisition (goodwill)

Libellé	2021	2022	Entrées de périmètre	Sorties de périmètre	Dotations	Ecart de conversion	Variations de périmètre	Autres variations
Ecart d'acquisition	22 706 329	22 706 329						
Amortissements des écarts d'acquisition	(40 043)	(40 043)						
Valeur nette	22 666 286	22 666 286						

Les écarts d'acquisitions sont affectés aux entités suivantes :

Sociétés	Brut	Amort.	Dépré.	Net
Ecart d'acquisition	22 706 329	(40 043)		22 666 286
Partenaires				
TRANSPORTS BEAUNE				
DVTA	1 703 966			1 703 966
IDF@TRANSPORTS	30 000			30 000
TRANSPORTS LIVET	354 633			354 633
LOGIBACK	1 803 299			1 803 299
ROTALYS	4 127 288			4 127 288
SCOT	2 560 904	(40 043)		2 520 861
SETL MAIRE	503 039			503 039
TRANSPORTS JEANTET	416 014			416 014
TRANSPORTS PONTARLIER	10 985 142			10 985 142
	222 044			222 044

Les écarts d'acquisition négatifs sont inscrits dans les provisions au passif et sont repris sur une durée reflétant, aussi raisonnablement que possible, les hypothèses retenues et les objectifs fixés lors des acquisitions.

Annexe 2.1 Valeurs brutes des immobilisations corporelles et incorporelles

Libellé	2021	2022	Augmentation (Inv,Emp)	Diminution (Cess, Remb.)	Ecart de conversion	Variations de périmètre	Autres variations
Frais d'établissement							
Frais de développement		430 522	430 522				
Concessions, brevets et droits similaires	757 922	905 075	168 799	(20 650)			
Droit au bail	13 545	13 545					
Fonds commercial	1	1					
Autres immobilisations incorporelles	118 180	295 496	13 800	(10 987)			134 903
Autres immobilisations incorporelles	22 706 329	22 706 329					
Immobilisations incorporelles en cours	151 360	16 000	8 689				(150 049)
Immobilisations incorporelles	23 747 337	24 332 368	621 810	(31 637)			(15 146)
Terrains	956 817	2 654 817	1 100 000				
Agencements et aménagements de terrains	2 187 296	2 187 296					
Constructions	4 984 303	15 003 728	10 021 454				
Installations techniques, matériel & outillage	1 407 155	1 520 193	114 634	(1 626)			
Autres immobilisations corporelles	51 341 731	51 493 441	1 546 946	(2 394 467)			(4 769)
Matériel informatique	1 449	5 664	4 219				
Immobilisations corporelles en cours	64 257	184 446	133 043				(12 854)
Immobilisations corporelles	60 943 008	71 443 587	12 920 295	(2 396 093)			(17 623)
Total	84 690 345	95 775 955	13 542 105	(2 427 730)			(32 769)
<i>Dont immobilisations en crédit-bail :</i>							
Crédit-Bail (Liasse)	45 366 474	53 725 594					
Immobilisations corporelles	45 366 474	53 725 594					

Certains contrats de location avec option d'achat sur les entités ROTALYS et DVTA n'ont pas été retraités par manque d'informations fiables. L'impact sur les comptes consolidés n'est pas significatif.

Annexe 2.2 Amortissement des immobilisations corporelles et incorporelles

Libellé	2021	2022	Dotations	Reprise	Ecart de conversion	Variations de périmètre	Autres variations
Frais de développement		(61 230)	(61 230)				
Concessions, brevets et droits similaires	(372 896)	(493 280)	(143 176)	17 782			
Droit au bail	(13 545)	(13 545)					
Autres immobilisations incorporelles	(30 014)	(41 355)	(22 333)	10 987			
Amortissements des écarts d'acquisition	(40 043)	(40 043)					
Amortissements des immobilisations incorporelles	(456 498)	(654 467)	(226 739)	28 769			
Agencements et aménagements de terrains	(96 393)	(184 219)	(87 824)				
Constructions	(1 996 680)	(2 663 943)	(669 265)				
Installations techniques, matériel & outillage	(1 078 421)	(1 180 672)	(109 351)	1 100			
Autres immobilisations corporelles	(19 161 043)	(22 119 544)	(4 427 885)	1 470 119			(736)
Amortissements du matériel informatique	(21)	(1 594)	(1 512)				
Amortissements des immobilisations corporelles	(22 332 557)	(24 157 910)	(5 295 838)	1 471 219			(736)
Amortissements sur actif immobilisé	(22 789 054)	(24 812 378)	(5 522 576)	1 499 988			(736)
<i>Dont immobilisations en crédit-bail :</i>							
Crédit-Bail (Liasse)	(14 331 667)	(17 547 496)					
Immobilisations corporelles	(14 331 667)	(17 547 496)					

Annexe 2.3 Dépréciation des immobilisations corporelles et incorporelles

Libellé	2021	2022	Dotation	Reprise	Ecart de conversion	Variations de périmètre	Autres variations
Autres immobilisations incorporelles	(19 000)	(19 000)					
Dépréciations des immobilisations incorporelles	(19 000)	(19 000)					
Dépréciations sur actif immobilisé	(19 000)	(19 000)					

Annexe 3. Valeurs brutes des actifs financiers

Libellé	2021	2022	Augmentation	Diminution	Variation de la situation nette MEE	Ecart de conversion	Variations de périmètre	Autres variations
Titres de participation	121 813	121 813	625 121				(625 120)	(0)
Titres immobilisés (non courants)	10 015	10 015						
Prêts	455 367	455 367	27 451					
Dépôts et cautionnements versés	829 484	829 484	227 361	(11 220)				
Compte de liaison (Cessions internes)			(200 450)					200 450
Immobilisations financières	1 416 678	1 416 678	679 483	(11 220)			(625 120)	200 450
Titres mis en équivalence	86 940	(17 074)			(104 014)			
Actifs financiers	1 503 618	1 443 196	679 483	(11 220)	(104 014)		(625 120)	200 450

Annexe 4. Stocks et en-cours

Libellé	2022			2021		
	Brut	Dépréciations	Net	Brut	Dépréciations	Net
Stocks M, fournitures et aut. Approvisionnements	355 035		355 035	283 536		283 536
Stocks et en-cours	355 035		355 035	283 536		283 536

Annexe 5. Impôt différé

Libellé	2021	2022	Variation du bas de bilan	Effets de taux (impôt)	Ecart de conversion	Variations de périmètre	Autres variations
Valeur nette d'impôt différé	(1 699 474)	(1 827 936)	(328 009)	96 416			3 132
Fiscalité différée (décalages temporaires)	1 133 888	1 188 384	115 679	(64 182)			
Fiscalité différée (retraitements)	(2 773 511)	(3 094 097)	(481 398)	157 210			3 132
Annulation du social pour les MEE	(47 380)	(6 386)	37 710	2 682			
Annulation quote-part HG sur Proportionnelles	(6 128)	(6 149)	(365)	347			
Sous total	(1 693 132)	(1 922 318)	(328 374)	96 057			3 132
Autres	(6 343)	(5 618)	365	359			(0)
Valeur nette par catégorie	(1 699 474)	(1 827 936)	(328 009)	96 416			3 132

Annexe 6. Actif circulant

Libellé	2022			2021		
	Brut	Provisions	Net	Brut	Provisions	Net
Clients et comptes rattachés part < 1 an	20 430 876	(120 201)	19 470 679	19 590 879	(120 201)	19 470 679
Clients et comptes rattachés	20 430 876	(120 201)	19 470 679	19 590 879	(120 201)	19 470 679
Avances et acomptes versés sur commandes	226 306		226 306	437 867		437 867
Créances sur personnel & org. Sociaux part < 1 an	105 363		105 363	15 121		15 121
Créances fiscales hors IS part < 1an	3 019 874		3 019 874	2 667 589		2 667 589
Etat Impôt sur les bénéfices part < 1an	136 727		136 727	75 795		75 795
Comptes courants part < 1an	349 559	(140 000)	209 559	191 437	(140 000)	51 437
Autres créances part < 1an	1 285 876	0	1 285 876	1 302 206		1 302 206
Charges à répartir	80 824		80 824	92 746		92 746
Charges constatées d'avance part < 1 an	893 400		893 400	486 191		486 191
Compte d'ajustement (intragroupe bas de bilan)	0		0	(0)		(0)
Autres créances et comptes de régularisation	6 017 103	(140 000)	5 877 103	5 268 950	(140 000)	5 128 950
Actif circulant	26 324 804	(332 508)	26 092 296	24 859 830	(260 201)	24 599 629

Libellé	2021	< 1 an
Clients et comptes rattachés part < 1 an	20 430 876	20 430 876
Clients et comptes rattachés	20 430 876	20 430 876
Avances et acomptes versés sur commandes	226 306	226 306
Créances sur personnel & org. Sociaux - part < 1 an	105 363	105 363
Créances fiscales hors IS- part < 1an	3 019 874	3 019 874
Etat Impôt sur les bénéfices - part < 1an	136 727	136 727
Comptes courants - part < 1an	349 559	349 559
Autres créances part < 1an	1 285 876	1 285 876
Charges constatées d'avance part < 1 an	893 400	893 400
Autres créances et comptes de régularisation	6 017 103	6 017 103
Actif circulant	26 447 979	26 447 979

Annexe 7. Trésorerie nette

Libellé	2021	2022
Trésorerie active nette	24 218 541	30 133 652
VMP - Equivalents de trésorerie	550 072	450 754
Disponibilités	23 668 195	29 684 143
Intérêts courus non échus s/ dispo.	274	1 437
Dépréciations sur VMP - Equivalents de trésorerie		(1 127)
Concours bancaires (trésorerie passive)	5 093	8 820
Trésorerie à court terme	24 213 448	30 133 652
Trésorerie à long terme		
Trésorerie nette	24 213 448	30 133 652

Annexe 8. Provisions

Libellé	2021	2022	Dotation	Reprise	Ecart de conversion	Variations de périmètre	Autres variations
Provisions pour litiges < 1 an	140 000	143 000	143 000	(140 000)			
Provisions pour pensions et retraites < 1 an	211 931	361 337	283 229	(455 253)			261 430
Autres provisions pour charges < 1 an	261 430						(261 430)
Provisions	613 361	444 337	426 229	(595 253)			

Annexe 9. Dettes financières

Libellé	2021	2022	Augmentation (Inv,Emp)	Diminution (Cess, Remb.)	Ecart de conversion	Variations de périmètre	Autres variations
Emprunts auprès établis. de crédit - non courant		42 295 812	10 677 930	(4 316 294)			35 864 177
Emprunts auprès établis. de crédit - courant	54 688 356			(16 833)			(54 671 523)
Dépôts et cautionnements reçus	60 625	62 043	1 378				
Autres emprunts et dettes assimilées - non courant		23 571 671	11 960 265	(6 763 712)			20 375 118
Autres emprunts et dettes assimilées - courant	1 570 023						(1 570 023)
Intérêts courus sur emprunts	200 251	256 774	256 774	(200 251)			
Concours bancaires (trésorerie passive)	5 093	8 820					3 827
Dettes financières	56 524 348	66 123 100	22 896 346	(11 297 090)			1 576
<i>Dont immobilisations en crédit-bail</i>	<i>20 372 911</i>	<i>20 372 911</i>					

Libellé	2022	< 1 an	1 à 5 ans	> 5 ans	Valeur résiduelle
Emprunts auprès établis. de crédit - part > 1 an	42 225 812	7 173 474	31 473 876	3 578 462	
Dépôts et cautionnements reçus	62 003			62 003	
Autres emprunts et dettes assimilées - part > 1 an	26 571 071	5 832 215	10 897 165	6 411 312	2 430 979
Intérêts courus sur emprunts	236 774	256 774			
Concours bancaires (trésorerie passive)	8 521	7 006			
Intérêts courus non échus - passif		1 914			
Dettes financières	69 128 181	13 271 383	42 371 042	10 051 776	2 430 979

Annexe 10. Fournisseurs et comptes rattachés, autres dettes et régularisation

Libellé	2021	2022
Dettes fournisseurs part < 1 an	10 628 891	8 815 483
Dettes fournisseurs	10 628 891	8 815 483
Avances acomptes reçus sur commandes	197 759	190 507
Dettes sociales part < 1 an	6 050 382	6 214 625
Dettes fiscales (hors IS) part < 1 an	4 920 170	4 843 190
Etat impôts sur les bénéfices part < 1 an	156 447	80 966
Comptes courants groupe part < 1 an	1 326	8 878
Dividendes à payer		9 509
Dettes s/ acquis. d'actifs part < 1 an	71 609	
Autres dettes part < 1 an	262 906	81 758
Charges à payer (Quote part pertes SNC)	19 249	14 355
Produits constatés d'avance part < 1 an	202 480	133 962
Impôts différés passif	2 132 939	2 487 320
Autres dettes et comptes de régularisation	14 015 267	14 065 070
Dettes fournisseurs, autres dettes et comptes de régularisation	24 644 158	22 880 553

Libellé	2022	< 1 an
Dettes fournisseurs part < 1 an	8 815 483	8 815 483
Dettes fournisseurs	8 815 483	8 815 483
Avances acomptes reçus sur commandes	190 507	190 507
Dettes sociales part < 1 an	6 214 625	6 214 625
Dettes fiscales (hors IS) part < 1 an	4 843 190	4 843 190
Etat impôts sur les bénéfices part < 1 an	80 966	80 966
Comptes courants groupe part < 1 an	8 878	8 878
Dividendes à payer	9 509	9 509
Autres dettes part > 1 an		
Autres dettes part < 1 an	81 758	81 758
Charges à payer (Quote part pertes SNC)	14 355	14 355
Produits constatés d'avance part < 1 an	133 962	133 962
Impôts différés passif	2 487 320	2 487 320
Autres dettes et comptes de régularisation	14 065 070	14 065 070
Dettes fournisseurs, autres dettes et comptes de régularisation	22 880 553	22 880 553

Notes annexes sur les postes du compte de résultat

Annexe 11. Chiffre d'affaires

Libellé	2022	2021
Ventes de marchandises	19 754	640 568
Production vendue de biens	1 167	
Production vendue de services	107 269 936	104 205 241
Produits des activités annexes	2 298 679	2 459 189
Rabais, remises et ristournes accordés	(44 269)	(10 020)
Chiffre d'affaires	109 538 724	107 294 978

Annexe 12. Autres produits d'exploitation

Libellé	2022	2021
Production immobilisée	599 620	
Subventions d'exploitation	366 510	16 021
Reprise sur provisions d'exploitation	1 403 000	
Rep./Prov. engagements de retraite	463 253	380 413
Rep./Dépr. sur actif circulant	33 164	127 527
Transferts de charges d'exploitation	1 269 763	867 126
Autres produits	52 766	8 108
Autres produits d'exploitation	2 823 759	1 399 195

Annexe 13. Achats consommés

Libellé	2022	2021
Achats de marchandises	1 444 902	1 766 684
Achats d'études et prestations de services	(7 422 161)	(22 580 982)
Achats non stockés de matières et fournitures	(9 062 364)	(1 631 702)
Achat m.p., fourmit. & aut. appro.	(18 650 323)	(15 493 098)
Var. stocks mp, fourmit. & autres appro.	71 460	119 980
Achats consommés	(27 840 377)	(37 819 118)

Annexe 14. Charges externes

Libellé	2022	2021
Sous-traitance	(72 032 437)	(476)
Redevances de crédit-bail	(36 537)	(75 415)
Locations immobilières et charges locatives	(3 250 366)	(3 176 056)
Locations mobilières et charges locatives	(2 949 145)	(1 837 233)
Entretien et réparations	(5 276 282)	(5 085 154)
Primes d'assurances	(2 176 424)	(3 190 256)
Autres services extérieurs	(1 18 712)	(70 568)
Personnel détaché et interimaire	(1 450 447)	(1 338 854)
Rémun. d'intermédiaires & honoraires	(1 432 421)	(1 061 340)
Publicité, publications, relations publiques	(126 477)	(67 681)
Transport	(43 615)	(25 160)
Déplacements, missions et réceptions	(289 066)	(812 620)
Frais postaux et frais de télécommunications	(363 567)	(320 594)
Frais bancaires	(276 719)	(252 928)
Autres charges externes	(4 140 730)	(4 288 553)
Autres charges	(237 677)	(71 986)
Charges externes	(30 942 265)	(21 674 872)

Annexe 15. Impôts et taxes

Libellé	2022	2021
Impôts et taxes sur rémunérations	(490 986)	(551 442)
Autres impôts et taxes	(998 816)	(1 047 929)
Impôts et taxes	(1 489 802)	(1 599 371)

Annexe 16. Charges de personnel

Libellé	2022	2021
Rémunérations du personnel	(25 586 416)	(26 538 458)
Charges de sécurité soc. et de prévoy.	(7 384 839)	(6 999 211)
Autres charges de personnel	(64 900)	(17 806)
Participation des salariés	(673 368)	(718 112)
Charges de personnel	(33 713 521)	(34 273 587)

Annexe 17. Dotations aux amortissements, dépréciations et provisions

Libellé	2022	2021
Dot./Amt. & Dépr. sur immo. incorporelles	(901 834)	(474 529)
Dot./Amt. & Dépr. sur immo. corporelles	(4 320 745)	(4 786 978)
Dot./Amt. charges à répartir	(11 932)	(10 979)
Dot. aux provisions d'exploitation	(142 007)	(180 771)
Dot/Prov. engagements de retraite	(163 220)	(40)
Dotations pour dépr. des actifs circulants	(109 472)	(94 751)
Dotations aux amortissements, dépréciations et provisions	(5 648 197)	(5 548 048)

Annexe 18. Produits financiers

Libellé	2022	2021
Dividendes des autres participations	9 736	10 605
Revenus des créances rattachées à des participations	2 604	7 292
Rep./Dépr. sur actifs financiers		63 874
Gains de change sur opérations financières		2
Autres produits financiers	160 437	138 858
Produits financiers	183 254	220 631

Annexe 19. Charges financières

Libellé	2022	2021
Charges d'intérêts	(548 664)	(586 705)
Pertes sur créances financières et VMP		(7 655)
Pertes de change sur opérations financières	(10)	(32)
Autres charges financières		(3 239)
Dot. dépr. sur actifs financiers	(1 127)	(200 000)
Dotations pour dépréciation titres - groupe		200 000
Charges financières	(649 007)	(597 631)

Annexe 20. Produits exceptionnels

Libellé	2022	2021
Produits exceptionnels sur opérations de gestion	319 194	246 537
Produits excep. s/ exercices antérieurs	22 510	
Produits de cession d'immo. incorp.	193 790	99 217
Produits de cession d'immo. corp.	1 084 822	1 173 860
Produits de cession de titres		11 994
Subv. invest. virées au résultat, de l'ex.	7 754	9 929
Autres produits exceptionnels	523 064	25 519
Rep. excep./ Dépr. actif circulant		60 000
Produits exceptionnels	2 047 174	1 627 057

Annexe 21. Charges exceptionnelles

Libellé	2022	2021
Charges exceptionnelles sur opération de gestion	(437 220)	(397 473)
Charges excep. sur exercices antérieurs	(14 965)	(5 346)
VNC des titres conso cédés		(58 420)
VNC des immo. incorp. cédées	(2 808)	(9 300)
VNC des immo. corp. cédées	(924 574)	(1 728 866)
VNC d'autres éléments d'actif cédés		(1 874)
Autres charges exceptionnelles	(1 385)	(14 372)
Dotations aux amortissements exceptionnels des immobilisations		(346)
Dotations aux provisions réglementées		(1)
Charges exceptionnelles	(1 381 323)	(2 215 997)

Annexe 22. Charges d'impôts

Libellé	2022	2021
Impôt sur les bénéfices	(1 240 067)	(1 343 017)
Produit ou ch. d'impôt lié à l'intégration fiscale		199 122
Impôts différés	(231 594)	(360 716)
Report	19 501	(199 122)
Charges d'impôts	(1 452 160)	(1 703 733)

La preuve d'impôts se décompose comme suit :

Libellé	2022.12
Résultat des entreprises intégrées	5 365 842
Réintégration des impôts sur le résultat, des amort/prov. Sur écarts d'acq, et résultat des MEE	(1 556 114)
Résultat avant impôts sur le résultat, des amort/prov. Sur écarts d'acq, et résultat des MEE	6 921 956
Taux d'impôt de l'entité consolidante	25,00%
Impôt théorique au taux de l'entité consolidante	25,0000% (1 730 489)
Effets des différences de base	(1 086 678)
Effets des différences de taux	99 127
Effets des dispositions fiscales particulières	1 265 940
Ecritures manuelles sur Impôt	
CHARGE D'IMPOT THEORIQUE	(1 452 100)
CHARGE D'IMPOT REELLE	(1 452 100)
ECART	(0)
Taux effectif d'impôt	20,98%

Autres Informations

Effectifs

Libellé	2022	2021
Cadres	55	55
Agents de maîtrise et techniciens	62	44
Employés	95	106
Ouvriers	430	468
Effectif moyen total	642	673

Engagements hors-bilan

Libellé	2022
Avals et cautions	2 652 091
Autres engagements (1)	14 129 721
Montant des engagements donées	16 772 812

Dont :


Gages :	145 K€
Délégation des polices d'assurance :	150 K€
Nantissement des titres :	9 172 K€
Clause de retour à meilleure fortune :	874 K€
Divers :	3 838 K€

Rémunérations des commissaires aux comptes

Libellé	2022	2021
Honoraires liés aux missions légales	105 000	105 300
Montant des honoraires des commissaires aux comptes	105 000	105 300

Rémunération des dirigeants

Cette information n'est pas mentionnée dans la présente Annexe car elle conduirait indirectement à donner une rémunération individuelle.



2L INVEST
Société à responsabilité limitée à associé unique
au capital de 110.000 euros
Siège social : 881 Rue Division Leclerc – 88800 VITTEL
RCS EPINAL 794 537 852

* * *

PROCES-VERBAL DES DECISIONS DE L'ASSOCIE UNIQUE
EN DATE DU 15 SEPTEMBRE 2023

RAPPORT DE GESTION DU GROUPE
(COMPTES CONSOLIDES DU GROUPE)

Mesdames, Messieurs,

Conformément à la loi, je vous présente ci-après le rapport sur la gestion du groupe consolidé constitué entre la société **2L INVEST** et les sociétés :

- **GROUPE 2L LOGISTICS**
- **SOCIETE D'EXPLOITATION DES TRANSPORTS LOCATIONS MAIRE**
(indirectement)
- **SCI de la Grande Bataille** (indirectement)
- **2L TRUCKS** (indirectement)
- **DVTA** (indirectement)
- **SCI SAINT USTRE** (indirectement)
- **ROTALYS** (indirectement)
- **2L AUTOMOTIVE** (indirectement)
- **2B AUTOMOTIVE** (indirectement)
- **TRANSPORTS LIVET** (indirectement)
- **CT SAINT USTRE** (indirectement)
- **LOGIBACK** (indirectement)
- **IDF@Transports** (indirectement)
- **2L GREEN SOLUTIONS** (indirectement)
- **S2PL HOLDING** (indirectement)
- **S.C.O.T** (indirectement)
- **TRANSPORTS JEANTET STJ** (indirectement)
- **TRANSPORTS JEANTET PONTARLIER** (indirectement)
- **CHEMLOG** (indirectement)
- **SC 2L LOCATION,**
- **FC2L,**
- **2L ACTIVE**
- **2LL** (indirectement)
- **2LL AMILLY** (indirectement)
- **2LL NEMOURS** (indirectement)
- **SETL OZ1** (indirectement)
- **TRANSPORTS BEAUNE** (indirectement)

pour l'exercice clos le **31 Décembre 2022**.

Toutes précisions et tous renseignements complémentaires concernant les pièces et documents prévus par la réglementation en vigueur et qui ont été tenus à votre disposition dans les délais légaux, vous seront donnés.

I - SITUATION DE L'ENSEMBLE CONSTITUÉ PAR LES SOCIÉTÉS DU GROUPE

Présentation des comptes consolidés

BILAN ACTIF CONSOLIDÉ

	Exercice 31-12-2022	Exercice 31-12-2021
ACTIF IMMOBILISÉ	70.583.770 €	63.385.909 €
- Total Survaleurs	22.666.286 €	22.666.286 €
- Immobilisations incorporelles	982.612 €	605.553 €
- Immobilisations corporelles	45.291.677 €	38.610.452 €
- Immobilisations financières	1.643.195 €	1.503.618 €
ACTIF CIRCULANT	57.255.286 €	49.535.171 €
- Stocks	355.035 €	283.536 €
- Avances et acomptes	-	-
- Créances	26.755.679 €	25.033.094 €
- Divers - Trésorerie	30.144.572 €	24.218.541 €
COMPTE DE REGULARISATION		
- Charges constatées d'avance		
TOTAL	127.839.056 €	112.921.079 €

BILAN PASSIF CONSOLIDE

	Exercice 31-12-2022	Exercice 31-12-2021
CAPITAUX PROPRES	36.388.986 €	31.139.212 €
AUTRES FONDS PROPRES	-	-
PROVISIONS POUR RISQUES ET CHARGES	444.337 €	613.361 €
DETTES	91.005.734 €	81.168.507 €
COMPTE DE REGULARISATION	-	-
TOTAL	127.839.056 €	112.921.078 €

RESULTATS CONSOLIDES

	Exercice 31-12-2022	Exercice 31-12-2021
<i>Produits d'exploitation</i>		
Chiffre d'affaires	109.538.724 €	107.294.978 €
Autres produits d'exploitation	2.823.795 €	1.399.195 €
<i>Charges d'exploitation</i>		
Achats consommés	27.840.377 €	37.819.118 €
Charges de personnel	33.713.521 €	34.273.587 €
Autres Charges d'exploitation	36.532.369 €	21.674.872 €
Impôts, taxes et versements assimilés	1.489.802 €	1.599.371 €
Dotations aux amortissements et dépréciation et provisions	6.066.197 €	5.548.048 €
Résultat d'exploitation avant dotations aux amortissements et dépréciations des écarts d'acquisition	6.720.253 €	7.779.177 €
Résultat d'exploitation après dotations aux amortissements et dépréciations des écarts d'acquisition	6.720.253 €	7.779.177 €

RESULTAT FINANCIER	(464.147) €	(377.000) €
RESULTAT EXCEPTIONNEL	665.851 €	(588.940) €
IMPOTS SUR LES BENEFICES	(1.452.100) €	(1.703.733) €
RESULTAT NET DES ENTITES INTEGREES	5.469.857 €	5.109.504 €
QUOTE-PART M.E.Q.	(104.014) €	(42.786) €
RESULTAT ENSEMBLE CONSOLIDE	5.365.843 €	5.066.718 €
RESULTAT parts minoritaires	1.992.480 €	1.799.686 €
RESULTAT – PART DU GROUPE	3.373.363 €	3.267.032 €

II - COMMENTAIRES

1 – Evènements importants survenus durant l'exercice social en cours.

Nous vous rappelons que :

=> la société GROUPE 2L LOGISTICS a souscrit au capital de la société 2L GREEN SOLUTIONS, société par actions simplifiée au capital de 5.000 euros, dont le siège social actuel est sis 881 Rue Division Leclerc -88800 VITTEL, RCS EPINAL 921 370 938 (souscription à la constitution le 14 novembre 2022 – détention 100%)

=> qu'aux termes d'un traité d'apport en date du 15 juin 2022, la société SETLM a apporté sa branche complète et autonome d'activité de transport public de véhicules automobiles, d'achat-vente, garage, entretien et réparation de tous véhicules exercée au sein de l'établissement situé RD 14 – 88140 AUZAINVILLIERS, au profit de la société SETL OZ1. En rémunération de cet apport partiel d'actif, la société SETL OZ1 a augmenté son capital de 1.156.000 € pour le porter à 1.157.000 € par l'émission de 1.156.000 actions nouvelles de 1 euro de nominal chacune, entièrement libérées, de même catégorie, créées au 30/06/2022 et attribuées à la société SETLM en totalité. L'entrée en jouissance des biens apportés a été fixée à la date du 01/01/2022.

=> que suivant décisions de l'associée unique en date du 31 décembre 2022 de la société TRANSPORTS LIVET, nous avons augmenté le capital social de 500.000 euros pour le porter de 600.000 euros à 1.100.000 euros par compensation de créances liquides et exigibles sur la Société et ce, afin de conserver notre capacité financière auprès de la DREAL.

Au 31 décembre 2022, le périmètre comprenait 28 sociétés contre 27 à la clôture de l'exercice précédent, avec l'entrée de la société suivante : 2L GREEN SOLUTIONS.

2 - Evènements importants survenus entre la date d'arrêté des comptes consolidés et la date à laquelle ils sont établis

Néant


3 - Evolution prévisible

Nous n'envisageons pas de modifier nos conditions d'exploitation.

4 - Activités en matière de recherche et de développement

Néant.

La Gérance,

A handwritten signature in black ink, consisting of a vertical line on the left that curves into a horizontal line extending to the right.



KPMG SA
2 rue Pierre Simon de Laplace
BP 65811
57078 Metz



CFGS Audit
Parc d'activités de Ranfaing
88200 Saint-Nabord

2L INVEST

Rapport des commissaires aux comptes sur les comptes consolidés

Exercice clos le 31 décembre 2022
2L INVEST
881 Rue Division Leclerc 88800 VITTEL

KPMG S.A., société d'expertises comptable et de commissaires aux comptes inscrite au Tableau de l'Ordre des experts comptables de Paris sous le n° 14-30080101 et rattachée à la Compagnie régionale des commissaires aux comptes de Versailles et du Centre.
Société française membre du réseau KPMG constitué de cabinets indépendants affiliés à KPMG International Limited, une société de droit anglais (private company limited by guarantee).

Société anonyme à conseil d'administration
Siège social :
Tour EQHO
2 avenue Gambetta
CS 60055
92086 Paris La Défense Cedex
Capital social : 5 497 100 €
775 726 417 RCS Nanterre

CFGS Audit
Parc d'activités de Ranfaing - 88200 Saint-Nabord
SIREN 433368790 RCS Epinal B 433 388 790



KPMG SA
2 rue Pierre Simon de Laplace
BP 65811
57078 Metz

CFGS Audit
Parc d'activités de Ranfaing
88200 Saint-Nabord

2L INVEST

881 Rue Division Leclerc 88800 VITTEL

Rapport des commissaires aux comptes sur les comptes consolidés

Exercice clos le 31 décembre 2022

À l'associé unique de la société 2L INVEST,

Opinion

En exécution de la mission qui nous a été confiée par l'associé unique, nous avons effectué l'audit des comptes consolidés de la société 2L INVEST relatifs à l'exercice clos le 31 décembre 2022, tels qu'ils sont joints au présent rapport.

Nous certifions que les comptes consolidés sont, au regard des règles et principes comptables français, réguliers et sincères et donnent une image fidèle du résultat des opérations de l'exercice écoulé ainsi que de la situation financière et du patrimoine, à la fin de l'exercice, de l'ensemble constitué par les personnes et entités comprises dans la consolidation.

Fondement de l'opinion

Référentiel d'audit

Nous avons effectué notre audit selon les normes d'exercice professionnel applicables en France. Nous estimons que les éléments que nous avons collectés sont suffisants et appropriés pour fonder notre opinion.

Les responsabilités qui nous incombent en vertu de ces normes sont indiquées dans la partie "Responsabilités des commissaires aux comptes relatives à l'audit des comptes consolidés" du présent rapport.

Indépendance

Nous avons réalisé notre mission d'audit dans le respect des règles d'indépendance prévues par le code de commerce et par le code de déontologie de la profession de commissaire aux comptes, sur la période du 1er janvier 2022 à la date d'émission de notre rapport.

Justification des appréciations

En application des dispositions des articles L.823-9 et R.823-7 du code de commerce relatives à la justification de nos appréciations, nous vous informons que les appréciations les plus importantes auxquelles nous avons procédé, selon notre jugement professionnel, ont porté sur le caractère approprié des principes comptables appliqués, sur le caractère raisonnable des estimations significatives retenues et sur la présentation d'ensemble des comptes.

KPMG S.A., société d'expertise comptable et de commissaires aux comptes inscrite au Tableau de l'Ordre des experts comptables de Paris sous le n° 14-30080101 et rattachée à la Compagnie régionale des commissaires aux comptes de Versailles et du Centre.
Société française membre du réseau KPMG constitué de cabinets indépendants affiliés à KPMG International Limited, une société de droit anglais (private company limited by guarantee).

Société anonyme à conseil d'administration
Siège social :
Tour EQHO
2 avenue Gambetta
CS 60055
92066 Paris La Défense Cedex
Capital social : 5 497 100 €
775 726 417 RCS Nanterre

CFGS Audit
Parc d'activités de Ranfaing - 88200 Saint-Nabord
SIREN 433388790 RCS Epinal B 433 388 790



Les appréciations ainsi portées s'inscrivent dans le contexte de l'audit des comptes consolidés pris dans leur ensemble et de la formation de notre opinion exprimée ci-avant. Nous n'exprimons pas d'opinion sur des éléments de ces comptes consolidés pris isolément.

Les écarts d'acquisition dont le montant net s'établit au 31 décembre 2022 à 22.666.287 €, ont fait l'objet d'un test de dépréciation selon les modalités décrites dans les notes « Immobilisations corporelles et incorporelles » et « Annexe 1 – Ecarts d'acquisition » de l'annexe.

Nos travaux ont consisté à apprécier les données et les hypothèses sur lesquelles se fondent ces estimations et à vérifier les calculs effectués par la société ainsi que les informations fournies dans l'annexe.

Votre société détient des contrats de location qui sont retraités dans les comptes consolidés tel que décrit dans la note « Contrats de location financement » de l'annexe.

Vérifications spécifiques

Nous avons également procédé, conformément aux normes d'exercice professionnel applicables en France, aux vérifications spécifiques prévues par les textes légaux et réglementaires des informations relatives au groupe, données dans le rapport de gestion du Gérant.

Nous n'avons pas d'observation à formuler sur leur sincérité et leur concordance avec les comptes consolidés.

Responsabilités de la direction et des personnes constituant le gouvernement d'entreprise relatives aux comptes consolidés

Il appartient à la direction d'établir des comptes consolidés présentant une image fidèle conformément aux règles et principes comptables français ainsi que de mettre en place le contrôle interne qu'elle estime nécessaire à l'établissement de comptes consolidés ne comportant pas d'anomalies significatives, que celles-ci proviennent de fraudes ou résultent d'erreurs.

Lors de l'établissement des comptes consolidés, il incombe à la direction d'évaluer la capacité de la société à poursuivre son exploitation, de présenter dans ces comptes, le cas échéant, les informations nécessaires relatives à la continuité d'exploitation et d'appliquer la convention comptable de continuité d'exploitation, sauf s'il est prévu de liquider la société ou de cesser son activité.

Les comptes consolidés ont été arrêtés par le Gérant.

Responsabilités des commissaires aux comptes relatives à l'audit des comptes consolidés

Il nous appartient d'établir un rapport sur les comptes consolidés. Notre objectif est d'obtenir l'assurance raisonnable que les comptes consolidés pris dans leur ensemble ne comportent pas d'anomalies significatives. L'assurance raisonnable correspond à un niveau élevé d'assurance, sans toutefois garantir qu'un audit réalisé conformément aux normes d'exercice professionnel permet de systématiquement détecter toute anomalie significative. Les anomalies peuvent provenir de fraudes ou résulter d'erreurs et sont considérées comme significatives lorsque l'on peut raisonnablement s'attendre à ce qu'elles puissent, prises individuellement ou en cumulé, influencer les décisions économiques que les utilisateurs des comptes prennent en se fondant sur ceux-ci.


Comme précisé par l'article L.823-10-1 du code de commerce, notre mission de certification des comptes ne consiste pas à garantir la viabilité ou la qualité de la gestion de votre société.

Dans le cadre d'un audit réalisé conformément aux normes d'exercice professionnel applicables en France, le commissaire aux comptes exerce son jugement professionnel tout au long de cet audit. En outre :

- il identifie et évalue les risques que les comptes consolidés comportent des anomalies significatives, que celles-ci proviennent de fraudes ou résultent d'erreurs, définit et met en œuvre des procédures d'audit face à ces risques, et recueille des éléments qu'il estime suffisants et appropriés pour fonder son opinion. Le risque de non-détection d'une anomalie significative provenant d'une fraude est plus élevé que celui d'une anomalie significative résultant d'une erreur, car la fraude peut impliquer la collusion, la falsification, les omissions volontaires, les fausses déclarations ou le contournement du contrôle interne ;
- il prend connaissance du contrôle interne pertinent pour l'audit afin de définir des procédures d'audit appropriées en la circonstance, et non dans le but d'exprimer une opinion sur l'efficacité du contrôle interne ;
- il apprécie le caractère approprié des méthodes comptables retenues et le caractère raisonnable des estimations comptables faites par la direction, ainsi que les informations les concernant fournies dans les comptes consolidés ;
- il apprécie le caractère approprié de l'application par la direction de la convention comptable de continuité d'exploitation et, selon les éléments collectés, l'existence ou non d'une incertitude significative liée à des événements ou à des circonstances susceptibles de mettre en cause la capacité de la société à poursuivre son exploitation. Cette appréciation s'appuie sur les éléments collectés jusqu'à la date de son rapport, étant toutefois rappelé que des circonstances ou événements ultérieurs pourraient mettre en cause la continuité d'exploitation. S'il conclut à l'existence d'une incertitude significative, il attire l'attention des lecteurs de son rapport sur les informations fournies dans les comptes consolidés au sujet de cette incertitude ou, si ces informations ne sont pas fournies ou ne sont pas pertinentes, il formule une certification avec réserve ou un refus de certifier ;
- il apprécie la présentation d'ensemble des comptes consolidés et évalue si les comptes consolidés reflètent les opérations et événements sous-jacents de manière à en donner une image fidèle ;
- concernant l'information financière des personnes ou entités comprises dans le périmètre de consolidation, il collecte des éléments qu'il estime suffisants et appropriés pour exprimer une opinion sur les comptes consolidés. Il est responsable de la direction, de la supervision et de la réalisation de l'audit des comptes consolidés ainsi que de l'opinion exprimée sur ces comptes.

Metz, le 13 septembre 2023

KPMG SA



Jean-Sébastien HOPP

Associé

Saint-Nabord, le 13 septembre 2023

CFGS Audit



Anne-Christine FRERE

Commissaire aux comptes



COMPTES CONSOLIDES AU 31/12/2022

GROUPE 2L INVEST



Juillet 2023

Auréline SIMON et Christian BARNET
Experts-comptables
58 Boulevard d'Austrasie
54000 NANCY

Tél. 03 83 44 80 80
nancy@batt.eu
www.batt.eu

SOMMAIRE

États financiers	1
Compte de résultat consolidé.....	1
Bilan consolidé	2
Tableau de flux de trésorerie consolidé.....	3
Méthodes et principes de consolidation	5
Principes généraux	5
Définition du périmètre de consolidation	5
Variation du périmètre de consolidation	6
Règles et méthodes comptables	7
Annexe 1. Ecarts d'acquisition (goodwill).....	9
Annexe 2.1 Valeurs brutes des immobilisations corporelles et incorporelles	10
Annexe 2.2 Amortissement des immobilisations corporelles et incorporelles	10
Annexe 2.3 Dépréciation des immobilisations corporelles et incorporelles	11
Annexe 3. Valeurs brutes des actifs financiers.....	11
Annexe 4. Stocks et en-cours	11
Annexe 5. Impôt différé.....	12
Annexe 6. Actif circulant	12
Annexe 7. Trésorerie nette	13
Annexe 8. Provisions	13
Annexe 9. Dettes financières	13
Annexe 10. Fournisseurs et comptes rattachés, autres dettes et régularisation	14
Notes annexes sur les postes du compte de résultat	15
Annexe 11. Chiffre d'affaires.....	15
Annexe 12. Autres produits d'exploitation	15
Annexe 13. Achats consommés.....	15
Annexe 14. Charges externes.....	16
Annexe 15. Impôts et taxes	16
Annexe 16. Charges de personnel.....	16
Annexe 17. Dotations aux amortissements, dépréciations et provisions.....	17
Annexe 18. Produits financiers	17
Annexe 19. Charges financières	17
Annexe 20. Produits exceptionnels	18
Annexe 21. Charges exceptionnelles	18
Annexe 22. Charges d'impôts	18
Autres Informations	19
Effectifs.....	19
Engagements hors-bilan.....	20
Rémunérations des commissaires aux comptes	20
Rémunération des dirigeants	20

États financiers

Compte de résultat consolidé

	Note	2022	2021
Produits d'exploitation			
Chiffre d'affaires	11	109 538 724	107 294 978
Autres produits d'exploitation	12	2 823 795	1 399 195
Charges d'exploitation			
Achats consommés	13	(27 840 377)	(37 819 118)
Charges de personnel *	16	(33 713 521)	(34 273 587)
Autres charges d'exploitation	14	(36 532 369)	(21 674 872)
Impôts et taxes	15	(1 489 802)	(1 599 371)
Dotations aux amortissements, dépréciations et provisions	17	(6 066 197)	(5 548 048)
Résultat d'exploitation avant dotations aux amortissements et dépréciations des écarts d'acquisition		6 720 253	7 779 177
Dotations aux amortissements et dépréciations des écarts d'acquisition			
Résultat d'exploitation après dotations aux amortissements et dépréciations des écarts d'acquisition		6 720 253	7 779 177
Charges et produits financiers	18/19	(464 147)	(377 000)
Charges et produits exceptionnels	20/21	665 851	(588 940)
Impôts sur les résultats	22	(1 452 100)	(1 703 733)
Résultat net des entités intégrées		5 469 857	5 109 504
Quote-part dans les résultats des entités mises en équivalence		(104 014)	(42 786)
Résultat net de l'ensemble consolidé		5 365 843	5 066 718
Intérêts minoritaires		1 992 480	1 799 686
Résultat net (Part du groupe)		3 373 363	3 267 032

* Participation des salariés comprise

	Nombre d'actions	Résultat net	Résultat par action
Résultat de base par action 2022	90	3 373 363	37 482
Résultat de base par action 2021	90	3 267 032	36 300

Bilan consolidé

ACTIF	Nota	2022	2021
Actif immobilisé			
Immobilisations incorporelles	2	23 648 898	23 271 839
<i>Dont écart d'acquisition</i>	1	22 666 286	22 666 286
Immobilisations corporelles	2	45 291 677	38 610 452
Immobilisations financières	3	1 643 195	1 503 618
Total de l'Actif immobilisé		70 583 770	63 385 909
Actif circulant			
Stocks et en-cours	4	355 035	283 536
Clients et comptes rattachés	6	20 238 368	19 470 678
Autres créances et comptes de régularisation	6	6 517 311	5 562 415
<i>Dont impôts différés actifs</i>	5	559 383	433 464
Disponibilités	7	30 144 572	24 218 541
Total de l'Actif circulant		57 255 286	49 535 170
TOTAL DE L'ACTIF		127 839 056	112 921 079
PASSIF	Note	2022	2021
Capitaux propres			
Capital		110 000	110 000
Primes			
Réserves consolidées		19 448 515	16 252 144
Résultat net (Part du groupe)		3 373 363	3 267 032
Total des capitaux propres : Part du groupe		22 931 878	19 629 176
Total des capitaux propres : Part des minoritaires		13 457 108	11 510 035
Capitaux propres de l'ensemble		36 388 986	31 139 211
Provisions			
Provisions	8	444 337	613 361
Dettes			
Emprunts et dettes financières	9	68 125 180	56 524 348
Fournisseurs et comptes rattachés	10	8 815 483	10 628 892
Autres dettes et comptes de régularisation	10	14 065 070	14 015 267
<i>Dont impôts différés passifs</i>	5	2 487 320	2 132 939
TOTAL DU PASSIF		127 839 056	112 921 079

Tableau de flux de trésorerie consolidé

TABLEAU DE FINANCEMENT	2022	2021
OPERATIONS D'EXPLOITATION		
RESULTAT NET	5 365 843	5 066 718
Part des minoritaires dans le résultat stés intégrées		
<i>Elim. des éléments sans incidence sur la trésorerie ou non liés à l'exploitation :</i>	256 774	58 630
Dotations/Reprises aux Amortissements et provisions	5 353 552	5 014 250
Plus et moins values de cession	(247 810)	511 813
Impôts différés	231 594	360 716
Elimination de la quote-part de résultats des sociétés MEE	104 014	42 786
Subventions virées au résultat	0	0
CAPACITE D'AUTOFINANCEMENT	11 063 967	11 054 913
Variation de stock	(71 499)	(119 980)
Variation des Clients et comptes rattachés	(767 689)	(2 439 449)
Variation des autres postes d'actif	(2 394 362)	2 414 692
Variation des fournisseurs et comptes rattachés	(1 788 328)	1 885 194
Variation des autres postes du passif	425 944	(1 971 709)
VARIATION DU BESOIN EN FONDS DE ROULEMENT	(4 595 934)	(231 252)
Flux net de trésorerie généré par l'activité	6 468 033	10 823 661
OPERATIONS D'INVESTISSEMENT		
Décaissement sur acquisition d'immobilisations incorporelles	(621 810)	(254 341)
Décaissement sur acquisition d'immobilisations corporelles	(1 031 639)	(2 223 377)
Encaissement sur cession d'immobilisations corporelles et incorporelles	1 175 552	1 273 077
Décaissement sur acquisition d'immobilisations financières	(254 812)	(89 161)
Encaissement sur cession d'immobilisations financières	0	11 994
Réduction des autres immobilisations financières	11 220	210 991
Incidence des variations des périmètre	782 378	(2 425 875)
Flux net de trésorerie lié aux opérations d'investissement	60 889	(3 496 692)
OPERATIONS DE FINANCEMENT		
Encaissements provenant d'emprunts	10 679 307	5 501 655
Remboursement d'emprunts	(11 297 090)	(13 725 982)
Dividendes versés aux minoritaires	(67 292)	(1 062)
Augmentation de capital		
Flux net de trésorerie lié aux opérations de financement	(685 075)	(8 225 389)
VARIATION DE TRESORERIE	5 843 847	(898 420)
TRESORERIE A L'OUVERTURE	24 213 443	25 111 863
<i>Trésorerie : correction à l'ouverture, reclassement, juste valeur *</i>	78 362	
TRESORERIE A LA CLOTURE	30 135 652	24 213 443

* Complément d'ajustement du prix des titres de TRANSPORTS JEANETET chez S2PL conformément au protocole CDP2 pour 78 362 €.

Variations des capitaux propres

Libellé	Capital	Primes liées au capital	Réserves	Auto-contrôle	Réserves de conversion groupe	Résultat net (Part du groupe)	Capitaux propres (Part du groupe)	Intérêts minoritaires
2020	110 000		13 782 645			2 032 784	13 892 644	12 898 372
Affectation du résultat N-1			2 032 119			(2 032 784)		(1 062)
Distribution/ brut versé							12 093	909
Var. de capital en numéraire et souscrip			12 093					
Résultat						3 267 032	3 267 032	1 799 686
Autres augmentations, diminutions			(7 702)				(7 702)	4 343
Reclassement, restructuration et changement de méthode			1 181 533				1 181 533	(5 273 629)
Variations de périmètre			703 784				703 784	553 549
Autre			(1 452 327)				579 792	1 527 867
2021	110 000		16 252 144			3 267 032	19 629 176	11 510 036
Affectation du résultat N-1			3 267 030			(3 267 030)		(6 680)
Distribution/ brut versé			(60 612)				(60 612)	(6 680)
Var. de capital en numéraire et souscrip			361 736				361 736	145 518
Résultat						3 373 363	3 373 363	1 982 481
Autres augmentations, diminutions			7 666				7 666	3 064
Reclassement, restructuration et changement de méthode			(14 273)				(14 273)	(5 727)
Variations de périmètre			(409 402)				(409 402)	(215 718)
Autre			44 226			(3)	44 224	34 134
2022	110 000		19 448 515			3 373 363	22 931 877	13 457 108

Présentation du groupe, faits marquants de l'exercice et comparabilité des comptes

Présentation du groupe et évolution

Le Groupe 2L Invest a l'obligation d'établir des comptes consolidés depuis le 1er janvier 2020.

Faits marquants de l'exercice

- Création de la société GREEN SOLUTIONS
- Apport partiel d'actifs de SETL MAIRE à SETL OZ1
- Augmentation du capital de TRANSPORTS LIVET

Changements de méthodes

Hormis le changement de règlement comptable concernant les comptes consolidés mentionnés ci-dessous, aucun changement de méthode n'a eu lieu au cours de l'exercice.

Méthodes et principes de consolidation

Principes généraux

Les comptes consolidés du groupe sont établis suivant le nouveau règlement ANC 2020-01 du 9 octobre 2020 homologué par arrêté du 29 décembre 2020 publié au Journal Officiel du 31 décembre 2020, pour les exercices ouverts à compter du 1er janvier 2021. Ce nouveau règlement supprime notamment la référence au principe de prédominance de la substance sur la forme et rend certaines méthodes comptables dorénavant obligatoires dans les comptes consolidés.

L'exercice clos 31/12/2022 a une durée de 12 mois, comme celui clos le 31/12/2021.

La date de clôture des comptes individuels de l'entreprise consolidante est identique à celles des entreprises consolidées.

Les comptes consolidés sont présentés en euros.

Définition du périmètre de consolidation

Les sociétés dans lesquelles le Groupe dispose, directement ou indirectement, du contrôle exclusif sont consolidées selon la méthode de l'intégration globale.

Les sociétés dans lesquelles le Groupe exerce, directement ou indirectement, un contrôle conjoint sont consolidées par intégration proportionnelle.

Les sociétés dans lesquelles le Groupe exerce, directement ou indirectement, une influence notable sont consolidées par mise en équivalence.

Les sociétés jugées non significatives sur les critères de chiffre d'affaires, de résultat net et de total du bilan, dont le développement prévisible est limité et dont l'activité n'est pas en synergie avec le Groupe ne sont pas consolidées.

Au 31 décembre 2022, le périmètre comprenait 28 sociétés contre 27 à la clôture de l'exercice précédent.

Société	Méthode	% d'intérêt (Ouverture)	Adresse	Pays
2B AUTOMOTIVE	IG	52,64	ZAC DES SAULES 904700 BOTANS	FRANCE
2L ACTIVE	ME	54,96	GALERIE THERMALE CELLULES 1 A 6 88140 CONTREXEVILLE	FRANCE
2L AUTOMOTIVE	IG	71,44	ZI SAINT USTRE 86220 INGRANDES SUR VIENNES	FRANCE
2L INVEST	IG	100,00	881 RUE DIVISION LECLERC 88800 VITTEL	FRANCE
2LL	IG	71,44	881 RUE DIVISION LECLERC 88800 VITTEL	FRANCE
2L LOCATION	IP	50,00	881 RUE DIVISION LECLERC 88800 VITTEL	FRANCE
2L TRUCKS	IG	71,44	881 RUE DIVISION LECLERC 88800 VITTEL	FRANCE
2LL AMILLY	IG	71,47	881 RUE DIVISION LECLERC 88800 VITTEL	FRANCE
TRANSPORTS BEAUNE	IG	50,80	ZI GRAND CHAUX 8 RUE DU MALOUBIER 25320 CHEMAUDIN ET VEAUX	FRANCE
CHEMLOG	IP	28,22	8 AVENUE DE LARCHE 92400 COURBEVOIE GRANGES-NARBOZ	FRANCE
CT SAINT USTRE	IG	71,44	ZI SAINT USTRE 86220 INGRANDES SUR VIENNES	FRANCE
DVTA	IG	71,44	ZI SAINT USTRE 86220 INGRANDES SUR VIENNES	FRANCE
FC2L HOLDING	ME	33,33	THERMES DE CONTREXEVILLE 88140 CONTREXEVILLE	FRANCE
2L GREEN SOLUTIONS	IG	N/A	881 RUE DIVISION LECLERC 88800 VITTEL	FRANCE
GROUPE 2L LOGISTICS	IG	71,44	881 RUE DIVISION LECLERC 88800 VITTEL	FRANCE
IDF@TRANSPORTS	IG	71,44	40 BD DUNKERQUE 13002 MARSEILLE 2	FRANCE
TRANSPORTS LIVET	IG	71,44	851 RTE DU FOUILLOUX 69650 QUINCIEUX	FRANCE
LOGIBACK	IG	71,44	40 BD DUNKERQUE 13002 MARSEILLE 2	FRANCE
2LL NEMOURS	IG	71,47	881 RUE DIVISION LECLERC 88800 VITTEL	FRANCE
ROTALYS	IG	71,44	7 AVENUE ROGER HENNEQUIN 78190 TRAPPES	FRANCE
S2PL HOLDING	IG	56,44	10 RUE CLAUDE GIRARD 25770 CHEMAUDIN ET VAUX	FRANCE
DE LA GRANDE BATAILLE	IG	70,73	881 RUE DIVISION LECLERC 88800 VITTEL	FRANCE
SCOT	IG	56,44	881 RUE DIVISION LECLERC 88800 VITTEL	FRANCE
SETL MAIRE	IG	71,44	881 RUE DIVISION LECLERC 88800 VITTEL	FRANCE
SETL OZ1	IG	71,44	881 RUE DIVISION LECLERC 88800 VITTEL	FRANCE
TRANSPORTS JEANTET	IG	56,44	10 RUE CLAUDE GIRARD 25770 CHEMAUDIN ET VAUX	FRANCE
TRANSPORTS PONTARLIER	IG	56,44	15 RUE BERNARD PALISSY 25300	FRANCE
SAINT USTRE	IG	71,37	ZI SAINT USTRE 86220 INGRANDES SUR VIENNES	FRANCE

Il a été décidé de consolider la société 2L Active par mise en équivalence malgré son pourcentage de contrôle du fait de son activité qui n'est pas représentative de l'activité générale exercée par le Groupe 2L Invest. L'impact sur les comptes consolidés n'est pas significatif.

Variation du périmètre de consolidation

Les entrées sont :

- 2L GREEN SOLUTIONS

(Création le 15/11/2022)

Règles et méthodes comptables

Les comptes ont été arrêtés par le Gérant. Ils sont établis dans la perspective de la continuité d'exploitation et le principe de permanence des méthodes comptables a été respecté.

Immobilisations corporelles et incorporelles

Les immobilisations sont comptabilisées en application des règles issues du plan comptable général (CRC 99-03) et mises à jour par les règlements CRC 2002-10, CRC 2002-07 et CRC 2004-06 sur les actifs et leur dépréciation. Les immobilisations sont évaluées à leur coût d'acquisition (prix d'achat, frais accessoires, hors frais d'acquisition et d'emprunt, déduction faite des rabais, remises ou ristournes obtenus) ou à leur coût de production.

- L'écart d'acquisition : Il représente la différence entre le coût du regroupement d'entreprise et la part d'intérêt du Groupe dans la juste valeur des actifs, passifs et passifs éventuels identifiables de l'entité acquise à la date de prise de contrôle.

L'écart d'acquisition positif est amorti ou non selon sa durée d'utilisation. Ainsi l'écart d'acquisition :

- Dont la durée d'utilisation est limitée est amorti linéairement sur cette durée ; en cas d'indice de perte de valeur un test de dépréciation est effectué.
 - Dont la durée d'utilisation est non limitée n'est pas amorti, en contrepartie il fait l'objet d'un test de dépréciation au moins une fois par exercice.
- Les fonds de commerce : Ils sont évalués à leur valeur d'acquisition. Les fonds de commerce inscrits dans les comptes individuels des entreprises consolidées sont assimilés à des écarts d'acquisition dans les états comptables consolidés.
 - Dépréciation des actifs immobilisés : Les actifs immobilisés et les autres immobilisations incorporelles, sont soumis à des tests de dépréciation si des indices de perte de valeur tangibles existent en cours d'exercice ou à la clôture. Une provision pour dépréciation est constatée dans le cas où leur valeur d'utilité pour le Groupe devient inférieure à leur valeur comptable.
 - Les immobilisations corporelles sont évaluées à leur coût d'acquisition, compte tenu des frais nécessaires à la mise en état d'utilisation de ces biens. Les éléments d'actif font l'objet de plans d'amortissement déterminés selon la durée et les conditions probables d'utilisation des biens généralement admis dans la profession. La méthode d'amortissement retenue est la méthode linéaire et les durées d'amortissement retenues sont les suivantes :

- Constructions	20 à 50 ans
- Agencements	10 ans
- Matériel outillage	5 à 10 ans
- Matériel de transport	10 à 15 ans
- Matériel de bureau, informatique et mobilier	3 à 5 ans

Contrats de location financement

Les contrats ayant pour effet de transférer au Groupe la quasi-totalité des risques et avantages inhérents à la propriété des biens loués sont rattachés aux rubriques d'immobilisations concernés, avec pour contrepartie une dette financière ; ils sont amortis sur leur durée d'utilisation.

Les contrats de location ne correspondant à la définition d'un contrat de location-financement sont qualifiés de contrat de location simple et comptabilisés comme tels.

Immobilisations financières

Elles comprennent principalement des prêts, cautionnements et autres créances, ainsi que des titres de participation non consolidés. Une dépréciation est constituée si leur valeur d'utilité pour le Groupe devient inférieure à leur valeur comptable.

Les titres de participation sont inscrits au bilan à leur coût d'acquisition. Cette valeur est comparée en fin de période à la valeur d'usage de ces mêmes titres après prise en compte de la quote-part de capitaux propres correspondant à la participation, des perspectives de rentabilité, de la position sur le marché et, le cas échéant, de leur valeur en bourse.

Créances clients et autres créances

Les actifs circulants sont comptabilisés à leur valeur nominale. Une provision est constituée lorsqu'une perte apparaît comme probable ; la charge est considérée comme normale et courante à l'exception de dépréciations qui présentent un caractère exceptionnel du fait de leur contexte ou de leur montant.

Subventions d'investissements

Les subventions d'investissement sont comptabilisées en comptes de régularisation.

Impôts différés

Le Groupe constate les impôts différés selon la méthode du report variable sur les différences entre valeurs comptables et fiscales des actifs et passifs du bilan. Les impôts différés, comptabilisés au taux d'impôt applicable à la date d'arrêté des comptes, sont ajustés pour tenir compte de l'incidence des changements de la législation fiscale française et des taux d'imposition en vigueur.

Des impôts différés actif sont constatés au titre des différences temporelles déductibles, des pertes fiscales et des reports déficitaires.

Un actif d'impôt différé afférant à des reports déficitaires est constaté lorsqu'il est probable que l'entité fiscale concernée pourra les récupérer grâce à l'existence d'un bénéfice imposable attendu.

Les impôts différés sont inscrits à l'actif ou au passif en position nette par entité fiscale.

La loi de Finances 2020 a prévu une baisse progressive des taux de l'IS pour atteindre un taux de 25 % pour toutes les sociétés en 2022. Par simplification, le Groupe 2L Invest a retenu un taux de 26,5 % pour le calcul des impôts différés sur l'exercice 2021 et 25% au titre de l'exercice 2022.

Valeurs mobilières et disponibilités

Les valeurs mobilières de placement sont évaluées à leur prix d'acquisition éventuellement majoré des intérêts capitalisables et font l'objet de dépréciation lorsque la valeur recouvrable est inférieure à la valeur comptable.

Lorsque la valeur comptable des placements est supérieure à leur valeur liquidative, une provision est constatée à hauteur de la moins-value latente.

Provisions pour risques et charges

Une provision est comptabilisée dès lors qu'il existe à l'encontre de la société une obligation (légale, réglementaire ou contractuelle) résultant d'événements antérieurs, lorsqu'il est probable ou certain qu'elle engendrera une sortie de ressources sans contrepartie au moins équivalente, et que le montant peut être évalué de façon fiable.

Le montant constaté en provision représente la meilleure estimation du risque à la date d'établissement du bilan consolidé. Les provisions sont présentées à leur valeur nominale non actualisée.

Engagements de retraite

Les engagements de retraite et autres avantages accordés au personnel à long terme concernent essentiellement des salariés en activité.

Les régimes mis en place pour couvrir ces avantages sont soit des régimes à cotisations définies, soit des régimes à prestations définies.

- Régimes à cotisations définies : Le Groupe verse, selon les lois et usages de chaque pays, des cotisations assises sur les salaires à des organismes nationaux chargés des régimes de retraites et de prévoyance.
- Ces régimes donnent lieu à constitution de provisions et concernent essentiellement les indemnités de départ à la retraite, auxquelles se rajoutent :
 - d'autres engagements de retraite et compléments de retraite ;
 - les autres avantages long terme, soit principalement les médailles du travail et le capital temps ;
 - les régimes de couverture de frais médicaux.
- Ces indemnités ont fait l'objet d'une comptabilisation en provision pour risques et charges selon les hypothèses suivantes :
 - · Départ volontaire du salarié (application des charges sociales patronales).
 - · Age de départ à la retraite : 65 ans (sauf exceptions)
 - · Taux d'actualisation : 3,84 %
 - · Turnover : 19,17 %
 - · Progression des salaires : 3 %

Notes annexes sur les postes du bilan

Annexe 1. Ecart d'acquisition (goodwill)

Libellé	2021		Entrées de périmètre	Sorties de périmètre	Dotations	Ecart de conversion	Variations de périmètre	Autres variations
Ecart d'acquisition	22 706 329							
Amortissements des écarts d'acquisition	(40 043)							
Valeur nette	22 666 286							

Les écarts d'acquisitions sont affectés aux entités suivantes :

Sociétés	Brut	Amort.	Dépré.
Ecart d'acquisition	22 706 329	(40 043)	
Partenaires			
TRANSPORTS BEAUNE	1 703 966		
DVTA	30 000		
IDF@TRANSPORTS	354 633		
TRANSPORTS LIVET	1 803 299		
LOGIBACK	4 127 288		
ROTALYS	2 560 904	(40 043)	
SCOT	503 039		
SETL MAIRE	416 014		
TRANSPORTS JEANTET	10 985 142		
TRANSPORTS PONTARLIER	222 044		

Les écarts d'acquisition négatifs sont inscrits dans les provisions au passif et sont repris sur une durée reflétant, aussi raisonnablement que possible, les hypothèses retenues et les objectifs fixés lors des acquisitions.

Annexe 2.1 Valeurs brutes des immobilisations corporelles et incorporelles

Libellé	2021		Augmentation (Inv,Emp)	Diminution (Cess, Remb.)	Ecart de conversion	Variations de périmètre	Autres variations
Frais d'établissement			430 522				
Frais de développement			168 799	(20 650)			
Concessions, brevets et droits similaires	757 922						
Droit au bail	13 545						
Fonds commercial	1						
Autres immobilisations incorporelles	118 180		13 800	(10 987)			134 903
Autres immobilisations incorporelles	22 706 329						
Immobilisations incorporelles en cours	151 360		8 689				(150 049)
Immobilisations incorporelles	23 747 337		621 810	(31 637)			(15 146)
Terrains	956 817		1 100 000				
Agencements et aménagements de terrains	2 187 296						
Constructions	4 984 303		10 021 454				
Installations techniques, matériel & outillage	1 407 155		114 634	(1 626)			
Autres immobilisations corporelles	51 341 731		1 546 946	(2 394 467)			(4 769)
Matériel informatique	1 449		4 219				
Immobilisations corporelles en cours	64 257		133 043				(12 854)
Immobilisations corporelles	60 943 008		12 920 295	(2 396 093)			(17 623)
Total	84 690 345		13 542 105	(2 427 730)			(32 769)
<i>Dont Immobilisations en crédit-bail :</i>							
Crédit-Bail (Liasse)	45 366 474						
Immobilisations corporelles	45 366 474						

Certains contrats de location avec option d'achat sur les entités ROTALYS et DVTA n'ont pas été retraités par manque d'informations fiables. L'impact sur les comptes consolidés n'est pas significatif.

Annexe 2.2 Amortissement des immobilisations corporelles et incorporelles

Libellé	2021		Dotation	Reprise	Ecart de conversion	Variations de périmètre	Autres variations
Frais de développement			(61 230)				
Concessions, brevets et droits similaires	(372 896)		(143 176)	17 782			
Droit au bail	(13 545)						
Autres immobilisations incorporelles	(30 014)		(22 333)	10 987			
Amortissements des écarts d'acquisition	(40 043)						
Amortissements des immobilisations incorporelles	(456 498)		(226 739)	28 769			
Agencements et aménagements de terrains	(96 393)		(87 824)				
Constructions	(1 996 680)		(669 265)				
Installations techniques, matériel & outillage	(1 078 421)		(109 351)	1 100			
Autres immobilisations corporelles	(19 161 043)		(4 427 885)	1 470 119			(736)
Amortissements du matériel informatique	(21)		(1 512)				
Amortissements des immobilisations corporelles	(22 332 557)		(5 295 838)	1 471 219			(736)
Amortissements sur actif immobilisé	(22 789 054)		(5 522 576)	1 499 988			(736)
<i>Dont Immobilisations en crédit-bail :</i>							
Crédit-Bail (Liasse)	(14 331 667)						
Immobilisations corporelles	(14 331 667)						

Annexe 2.3 Dépréciation des immobilisations corporelles et incorporelles

Libellé	2021		Dotation	Reprise	Ecart de conversion	Variations de périmètre	Autres variations
Autres immobilisations incorporelles	(19 000)						
Dépréciations des immobilisations incorporelles	(19 000)						
Dépréciations sur actif immobilisé	(19 000)						

Annexe 3. Valeurs brutes des actifs financiers

Libellé	2021		Augmentation	Diminution	Variation de la situation nette MEE	Ecart de conversion	Variations de périmètre	Autres variations
Titres de participation	121 813		625 121				(625 120)	(0)
Titres immobilisés (non courants)	10 015							
Prêts	455 367		27 451					
Dépôts et cautionnements versés	829 484		227 361	(11 220)				
Compte de liaison (Cessions internes)			(200 450)					200 450
Immobilisations financières	1 416 678		679 483	(11 220)			(625 120)	200 450
Titres mis en équivalence	86 940				(104 014)			
Actifs financiers	1 503 618		679 483	(11 220)	(104 014)		(625 120)	200 450

Annexe 4. Stocks et en-cours

Libellé	2022	2021		
		Brut	Dépréciations	Net
Stocks M, fournitures et aut. Approvisionnements		283 536		283 536
Stocks et en-cours		283 536		283 536

Annexe 5. Impôt différé

Libellé	2021		Variation du bas de bilan	Effets de taux (impôt)	Ecart de conversion	Variations de périmètre	Autres variations
Valeur nette d'impôt différé	(1 699 474)		(328 009)	96 416			3 132
Fiscalité différée (décalages temporaires)	1 133 888		115 679	(64 182)			
Fiscalité différée (retraitements)	(2 773 511)		(481 398)	157 210			3 132
Annulation du social pour les MEE	(47 380)		37 710	2 682			
Annulation quote-part HG sur Proportionnelles	(6 128)		(365)	347			
Sous total	(1 693 132)		(328 374)	96 057			3 132
Autres	(6 343)		365	359			(0)
Valeur nette par catégorie	(1 699 474)		(328 009)	96 416			3 132

Annexe 6. Actif circulant

Libellé	2022	2021		
		Brut	Provisions	Net
Clients et comptes rattachés part < 1 an		19 590 879	(120 201)	19 470 679
Clients et comptes rattachés		19 590 879	(120 201)	19 470 679
Avances et acomptes versés sur commandes		437 867		437 867
Créances sur personnel & org. Sociaux part < 1 an		15 121		15 121
Créances fiscales hors IS part < 1an		2 667 589		2 667 589
Elat Impôt sur les bénéfices part < 1an		75 795		75 795
Comptes courants part < 1an		191 437	(140 000)	51 437
Autres créances part < 1an		1 302 206		1 302 206
Charges à répartir		92 746		92 746
Charges constatées d'avance part < 1 an		486 191		486 191
Compte d'ajustement (Intragroupe bas de bilan)		(0)		(0)
Autres créances et comptes de régularisation		5 268 950	(140 000)	5 128 950
Actif circulant		24 859 830	(260 201)	24 599 629

Libellé	< 1 an
Clients et comptes rattachés part < 1 an	20 430 876
Clients et comptes rattachés	20 430 876
Avances et acomptes versés sur commandes	226 306
Créances sur personnel & org. Sociaux - part < 1 an	105 363
Créances fiscales hors IS- part < 1an	3 019 874
Elat Impôt sur les bénéfices - part < 1an	136 727
Comptes courants - part < 1an	349 559
Autres créances part < 1an	1 285 876
Charges constatées d'avance part < 1 an	893 400
Autres créances et comptes de régularisation	6 017 103
Actif circulant	26 447 979

Annexe 7. Trésorerie nette

Libellé	2021
Trésorerie active nette	24 218 541
VMP - Equivalents de trésorerie	550 072
Disponibilités	23 668 195
Intérêts courus non échus s/ dispo.	274
Dépréciations sur VMP - Equivalents de trésorerie	
Concours bancaires (trésorerie passive)	5 093
Trésorerie à court terme	24 213 448
Trésorerie à long terme	
Trésorerie nette	24 213 448

Annexe 8. Provisions

Libellé	2021	Dotation	Reprise	Ecart de conversion	Variations de périmètre	Autres variations
Provisions pour litiges < 1 an	140 000	143 000	(140 000)			
Provisions pour pensions et retraites < 1 an	211 931	283 229	(455 253)			261 430
Autres provisions pour charges < 1 an	261 430					(261 430)
Provisions	613 361	426 229	(595 253)			

Annexe 9. Dettes financières

Libellé	2021	Augmentation (Inv,Emp)	Diminution (Cess, Remb.)	Ecart de conversion	Variations de périmètre	Autres variations
Emprunts auprès établis. de crédit - non courant		10 677 930	(4 316 294)			35 864 177
Emprunts auprès établis. de crédit - courant	54 688 356		(16 833)			(54 671 523)
Dépôts et cautionnements reçus	60 625	1 378				
Autres emprunts et dettes assimilées - non courant		11 980 265	(6 763 712)			20 375 118
Autres emprunts et dettes assimilées - courant	1 570 023					(1 570 023)
Intérêts courus sur emprunts	200 251	256 774	(200 251)			
Concours bancaires (trésorerie passive)	5 093					3 827
Dettes financières	56 524 348	22 896 346	(11 297 090)			1 576
<i>Dont immobilisations en crédit-bail</i>	<i>20 372 911</i>					
	20 372 911					

Libellé	< 1 an	1 à 5 ans	> 5 ans	Valeur résiduelle
Emprunts auprès établis. de crédit - part > 1 an	7 173 474	31 473 876	3 578 462	
Dépôts et cautionnements reçus			62 003	
Autres emprunts et dettes assimilées - part > 1 an	5 832 215	10 897 165	6 411 312	2 430 979
Intérêts courus sur emprunts	256 774			
Concours bancaires (trésorerie passive)	7 006			
Intérêts courus non échus - passif	1 914			
Dettes financières	13 271 383	42 371 042	10 051 776	2 430 979

Annexe 10. Fournisseurs et comptes rattachés, autres dettes et régularisation

Libellé	2021
Dettes fournisseurs part < 1 an	10 628 891
Dettes fournisseurs	10 628 891
Avances acomptes reçus sur commandes	197 759
Dettes sociales part < 1 an	6 050 382
Dettes fiscales (hors IS) part < 1 an	4 920 170
Etat impôts sur les bénéfices part < 1 an	156 447
Comptes courants groupe part < 1 an	1 326
Dividendes à payer	
Dettes a/ acquis. d'actifs part < 1 an	71 609
Autres dettes part < 1 an	262 906
Charges à payer (Quote part pertes SNC)	19 249
Produits constatés d'avance part < 1 an	202 480
Impôts différés passif	2 132 939
Autres dettes et comptes de régularisation	14 015 267
Dettes fournisseurs, autres dettes et comptes de régularisation	24 644 158

Libellé	< 1 an
Dettes fournisseurs part < 1 an	8 815 483
Dettes fournisseurs	8 815 483
Avances acomptes reçus sur commandes	190 507
Dettes sociales part < 1 an	6 214 625
Dettes fiscales (hors IS) part < 1 an	4 843 190
Etat impôts sur les bénéfices part < 1 an	80 966
Comptes courants groupe part < 1 an	8 878
Dividendes à payer	9 509
Autres dettes part > 1 an	
Autres dettes part < 1 an	81 758
Charges à payer (Quote part pertes SNC)	14 355
Produits constatés d'avance part < 1 an	133 962
Impôts différés passif	2 487 320
Autres dettes et comptes de régularisation	14 065 070
Dettes fournisseurs, autres dettes et comptes de régularisation	22 880 553

Notes annexes sur les postes du compte de résultat

Annexe 11. Chiffre d'affaires

Libellé	2021
Ventes de marchandises	640 568
Production vendue de biens	
Production vendue de services	104 205 241
Produits des activités annexes	2 459 189
Rabais, remises et ristournes accordés	(10 020)
Chiffre d'affaires	107 294 978

Annexe 12. Autres produits d'exploitation

Libellé	2021
Production immobilisée	
Subventions d'exploitation	16 021
Reprise sur provisions d'exploitation	
Rep./Prov. engagements de retraite	380 413
Rep./Dépr. sur actif circulant	127 527
Transferts de charges d'exploitation	867 126
Autres produits	8 108
Autres produits d'exploitation	1 399 195

Annexe 13. Achats consommés

Libellé	2021
Achats de marchandises	1 766 684
Achats d'études et prestations de services	(22 580 982)
Achats non stockés de matières et fournitures	(1 631 702)
Achat m.p., fournit. & aut. appro.	(15 493 098)
Var. stocks mp, fournit. & autres appro.	119 980
Achats consommés	(37 819 118)

Annexe 14. Charges externes

Libellé	2021
Sous-traitance	(476)
Redevances de crédit-bail	(75 415)
Locations immobilières et charges locatives	(3 176 056)
Locations mobilières et charges locatives	(1 837 233)
Entretien et réparations	(5 085 154)
Primes d'assurances	(3 190 256)
Autres services extérieurs	(70 568)
Personnel détaché et interimaire	(1 338 854)
Rémun. d'intermédiaires & honoraires	(1 061 340)
Publicité, publications, relations publiques	(67 681)
Transport	(25 160)
Déplacements, missions et réceptions	(812 620)
Frais postaux et frais de télécommunications	(320 594)
Frais bancaires	(252 928)
Autres charges externes	(4 288 553)
Autres charges	(71 986)
Charges externes	(21 674 872)

Annexe 15. Impôts et taxes

Libellé	2021
Impôts et taxes sur rémunérations	(551 442)
Autres impôts et taxes	(1 047 929)
Impôts et taxes	(1 599 371)

Annexe 16. Charges de personnel

Libellé	2021
Rémunérations du personnel	(26 538 458)
Charges de sécurité soc. et de prévoy.	(6 999 211)
Autres charges de personnel	(17 806)
Participation des salariés	(718 112)
Charges de personnel	(34 273 587)

Annexe 17. Dotations aux amortissements, dépréciations et provisions

Libellé	2021
Dot./Amort. & Dépr. sur immo. incorporelles	(474 529)
Dot./Amort. & Dépr. sur immo. corporelles	(4 786 978)
Dot./Amort. charges à répartir	(10 979)
Dot. aux provisions d'exploitation	(180 771)
Dot./Prov. engagements de retraite	(40)
Dotations pour dépr. des actifs circulants	(94 751)
Dotations aux amortissements, dépréciations et provisions	(5 548 048)

Annexe 18. Produits financiers

Libellé	2021
Dividendes des autres participations	10 605
Revenus des créances rattachées à des participations	7 292
Rep./Dépr. sur actifs financiers	63 874
Gains de change sur opérations financières	2
Autres produits financiers	138 858
Produits financiers	220 631

Annexe 19. Charges financières

Libellé	2021
Charges d'intérêts	(586 705)
Pertes sur créances financières et VMP	(7 655)
Pertes de change sur opérations financières	(32)
Autres charges financières	(3 239)
Dot. dépr. sur actifs financiers	(200 000)
Dotations pour dépréciation titres - groupe	200 000
Charges financières	(597 631)

Annexe 20. Produits exceptionnels

Libellé	2021
Produits exceptionnels sur opérations de gestion	246 537
Produits excep. s/ exercices antérieurs	
Produits de cession d'immo. incorp.	99 217
Produits de cession d'immo. corp.	1 173 860
Produits de cession de titres	11 994
Subv. invest. virées au résultat, de l'ex.	9 929
Autres produits exceptionnels	25 519
Rep. excep./ Dépr. actif circulant	60 000
Produits exceptionnels	1 627 057

Annexe 21. Charges exceptionnelles

Libellé	2021
Charges exceptionnelles sur opération de gestion	(397 473)
Charges excep. sur exercices antérieurs	(5 346)
VNC des titres conso cédés	(58 420)
VNC des immo. incorp. cédées	(9 300)
VNC des immo. corp. cédées	(1 728 866)
VNC d'autres éléments d'actif cédés	(1 874)
Autres charges exceptionnelles	(14 372)
Dotations aux amortissements exceptionnels des immobilisations	(346)
Dotations aux provisions réglementées	(1)
Charges exceptionnelles	(2 215 997)

Annexe 22. Charges d'impôts

Libellé	2021
Impôt sur les bénéfices	(1 343 017)
Produit ou ch. d'impôt lié à l'intégration fiscale	199 122
Impôts différés	(360 716)
Report	(199 122)
Charges d'impôts	(1 703 733)

La preuve d'impôts se décompose comme suit :

Libellé	2022.12
Résultat des entreprises intégrées	5 365 842
Réintégration des impôts sur le résultat, des amort/prov. Sur écarts d'acq, et résultat des MEE	(1 556 114)
Résultat avant impôts sur le résultat, des amort/prov. Sur écarts d'acq, et résultat des MEE	6 921 956
Taux d'impôt de l'entité consolidante	25,00%
Impôt théorique au taux de l'entité consolidante	25,000% (1 730 489)
Effets des différences de base	(1 086 678)
Effets des différences de taux	99 127
Effets des dispositions fiscales particulières	1 265 840
Ecritures manuelles sur impôt	
CHARGE D'IMPOT THEORIQUE	(1 452 100)
CHARGE D'IMPOT REELLE	(1 452 100)
ECART	(0)
Taux effectif d'impôt	20,98%

Autres Informations

Effectifs

Libellé	2021
Cadres	55
Agents de maîtrise et techniciens	44
Employés	106
Ouvriers	468
Effectif moyen total	673

Engagements hors-bilan

Libellé	
Avals et cautions	
Autres engagements (1)	
Montant des engagements donés	

Dont :

<i>Gages :</i>	145 K€
<i>Délégation des polices d'assurance :</i>	150 K€
<i>Nantissement des titres :</i>	9 172 K€
<i>Clause de retour à meilleure fortune :</i>	874 K€
<i>Divers :</i>	3 838 K€

Rémunérations des commissaires aux comptes

Libellé		2021
Honoraires liés aux missions légales		105 300
Montant des honoraires des commissaires aux comptes		105 300

Rémunération des dirigeants

Cette information n'est pas mentionnée dans la présente Annexe car elle conduirait indirectement à donner une rémunération individuelle.