

RCS : COMPIEGNE

Code greffe : 6002

Documents comptables

REGISTRE DU COMMERCE ET DES SOCIETES

Le greffier du tribunal de commerce de COMPIEGNE atteste l'exactitude des informations transmises ci-après

Nature du document : Documents comptables (B-S)

Numéro de gestion : 2008 B 50185

Numéro SIREN : 502 610 280

Nom ou dénomination : 2LCFG SARL

Ce dépôt a été enregistré le 04/07/2023 sous le numéro de dépôt 3594

100

100



EXEMPLAIRE GREFFE

« Certifié conforme » et signature :


PROPOSÉ LE

3594

2023

Compiègne

Benjamin



SECSA

EXPERT-COMPTABLE

Valeur sûre, choix gagnant



SARL 2LCFG

ZAC du Bois des Fenêtres
60740 SAINT MAXIMIN

SIRET 502 610 280 000 21
NAF 5610C

COMPTES ANNUELS
AU 30 NOVEMBRE 2022



Sommaire

Exercice du 01/12/2021 au 30/11/2022

----- <i>BILAN ET COMPTE DE RESULTAT</i> -----	1
<i>Bilan Actif</i>	2
<i>Bilan Passif</i>	3
<i>Compte de Résultat 1/2</i>	4
<i>Compte de Résultat 2/2</i>	5
----- <i>A N N E X E</i> -----	6
<i>Règles et méthodes comptables</i>	7
<i>Immobilisations</i>	9
<i>Amortissements</i>	10
<i>Créances et Dettes</i>	11
<i>Fonds commercial</i>	12
<i>Produits à recevoir</i>	13
<i>Charges à payer</i>	14
<i>Charges constatées d'avance</i>	15
<i>Variations des capitaux propres</i>	16
<i>Capital social</i>	17
<i>Ventilation du chiffre d'affaires</i>	18
<i>Produits et Charges exceptionnels</i>	19
<i>Engagements financiers donnés et reçus</i>	20
<i>Dettes garanties par des sûretés réelles</i>	21
<i>Annexe libre</i>	22



BILAN ET COMPTE DE RESULTAT



Bilan Actif

		30/11/2022			30/11/2021
		Brut	Amort. et Dépréc.	Net	Net
Capital souscrit non appelé (I)					
ACTIF IMMOBILISE	IMMOBILISATIONS INCORPORELLES				
	Frais d'établissement				
	Frais de développement				
	Concessions brevets droits similaires	4 000	4 000		
	Fonds commercial (1)	2 272 890		2 272 890	2 272 890
	Autres immobilisations incorporelles				
	Avances et acomptes				
	IMMOBILISATIONS CORPORELLES				
	Terrains				
	Constructions	1 128 075	761 594	366 481	436 990
	Installations techniques, mat. et outillage indus.	144 845	139 574	5 270	9 415
	Autres immobilisations corporelles	644 596	376 039	268 557	278 252
	Immobilisations en cours				
	Avances et acomptes				
	IMMOBILISATIONS FINANCIERES (2)				
Participations évaluées selon mise en équival.					
Autres participations	1 114		1 114	1 040	
Créances rattachées à des participations					
Autres titres immobilisés					
Prêts	1 550		1 550		
Autres immobilisations financières	72 107		72 107	71 281	
TOTAL (II)		4 269 176	1 281 207	2 987 969	3 069 868
ACTIF CIRCULANT	STOCKS ET EN-COURS				
	Matières premières, approvisionnements				
	En-cours de production de biens				
	En-cours de production de services				
	Produits intermédiaires et finis				
	Marchandises	23 711		23 711	14 534
	Avances et Acomptes versés sur commandes				
	CREANCES (3)				
Créances clients et comptes rattachés	32 696		32 696		
Autres créances	83 575		83 575	71 603	
Capital souscrit appelé, non versé					
VALEURS MOBILIERES DE PLACEMENT	250 199		250 199	250 074	
DISPONIBILITES	324 043		324 043	674 161	
COMPTES DE REGULARISATION	Charges constatées d'avance	39 448		39 448	53 199
	TOTAL (III)	753 671		753 671	1 063 570
	Frais d'émission d'emprunt à étaler (IV)				
Primes de remboursement des obligations (V)					
Ecarts de conversion actif (VI)					
TOTAL ACTIF (I à VI)		5 022 847	1 281 207	3 741 641	4 133 438
(1) dont droit au bail				456 890	456 890
(2) dont immobilisations financières à moins d'un an				1 550	
(3) dont créances à plus d'un an					



Bilan Passif

		30/11/2022	30/11/2021
Capitaux Propres	Capital social ou individuel	5 000	5 000
	Primes d'émission, de fusion, d'apport ...		
	Ecarts de réévaluation		
	RESERVES		
	Réserve légale	500	500
	Réserves statutaires ou contractuelles		
	Réserves réglementées		
	Autres réserves		
	Report à nouveau	1 749 494	1 366 858
	Résultat de l'exercice	428 961	632 637
Subventions d'investissement			
Provisions réglementées			
Total des capitaux propres		2 183 955	2 004 994
Autres fonds propres	Produits des émissions de titres participatifs		
	Avances conditionnées		
Total des autres fonds propres			
Provisions	Provisions pour risques		
	Provisions pour charges		
Total des provisions			
DETTES (1)	DETTES FINANCIERES		
	Emprunts obligataires convertibles		
	Autres emprunts obligataires		
	Emprunts dettes auprès des établissements de crédit (2)	1 160 529	1 604 867
	Emprunts et dettes financières divers (3)	6 090	4 429
	Avances et acomptes reçus sur commandes en cours		
	DETTES D'EXPLOITATION		
	Dettes fournisseurs et comptes rattachés	213 910	237 441
	Dettes fiscales et sociales	164 115	267 248
	DETTES DIVERSES		
Dettes sur immobilisations et comptes rattachés			
Autres dettes	12 725	14 459	
Produits constatés d'avance (1)	316		
Total des dettes		1 557 686	2 128 444
Ecarts de conversion passif			
TOTAL PASSIF		3 741 641	4 133 438
Résultat de l'exercice exprimé en centimes		428 960,69	632 636,58
(1) Dettes et produits constatés d'avance à moins d'un an		914 096	1 014 948
(2) Dont concours bancaires courants, et soldes créditeurs de banques et CCP		17 406	
(3) Dont emprunts participatifs			



Compte de Résultat 1/2

				30/11/2022	30/11/2021
		France	Exportation	12 mois	12 mois
PRODUITS D'EXPLOITATION	Ventes de marchandises	3 532 147		3 532 147	3 310 148
	Production vendue (Biens)				
	Production vendue (Services et Travaux)	3 933		3 933	3 166
	Montant net du chiffre d'affaires	3 536 080		3 536 080	3 313 314
	Production stockée				
	Production immobilisée			26 117	23 781
	Subventions d'exploitation				110 710
	Reprises sur provisions et amortissements, transfert de charges			74 527	95 983
	Autres produits			14	18
Total des produits d'exploitation (1)				3 636 738	3 543 806
CHARGES D'EXPLOITATION	Achats de marchandises			990 288	840 594
	Variation de stock			(9 177)	(3 811)
	Achats de matières et autres approvisionnements				
	Variation de stock				
	Autres achats et charges externes			821 482	803 355
	Impôts, taxes et versements assimilés			47 126	45 795
	Salaires et traitements			686 482	578 618
	Charges sociales du personnel			156 629	80 329
	Cotisations personnelles de l'exploitant				
	Dotations aux amortissements :				
	- sur immobilisations			132 927	145 204
	- charges d'exploitation à répartir				
	Dotations aux dépréciations :				
	- sur immobilisations				
	- sur actif circulant				
Dotations aux provisions					
Autres charges			215 930	203 633	
Total des charges d'exploitation (2)				3 041 686	2 693 718
RESULTAT D'EXPLOITATION				595 052	850 088



Compte de Résultat 2/2

		30/11/2022	30/11/2021
RESULTAT D'EXPLOITATION		595 052	850 088
Opéra. comm.	Bénéfice attribué ou perte transférée Perte supportée ou bénéfice transféré		
PRODUITS FINANCIERS	De participations (3) D'autres valeurs mobilières et créances d'actif immobilisé (3) Autres intérêts et produits assimilés (3) Reprises sur provisions et dépréciations et transferts de charges Différences positives de change Produits nets sur cessions de valeurs mobilières de placement	19 913	3 630
	Total des produits financiers	932	3 630
CHARGES FINANCIERES	Dotations aux amortissements, aux dépréciations et aux provisions Intérêts et charges assimilées (4) Différences négatives de change Charges nettes sur cessions de valeurs mobilières de placement	17 416	22 641
	Total des charges financières	17 416	22 641
RESULTAT FINANCIER		(16 484)	(19 011)
RESULTAT COURANT AVANT IMPOTS		578 568	831 077
PRODUITS EXCEPTIONNELS	Sur opérations de gestion Sur opérations en capital Reprises sur provisions et dépréciations et transferts de charges	754	383
	Total des produits exceptionnels	754	383
CHARGES EXCEPTIONNELLES	Sur opérations de gestion Sur opérations en capital Dotations aux amortissements, aux dépréciations et aux provisions		493
	Total des charges exceptionnelles		493
RESULTAT EXCEPTIONNEL		754	(110)
PARTICIPATION DES SALARIES IMPOTS SUR LES BENEFICES		150 361	198 330
TOTAL DES PRODUITS		3 638 424	3 547 819
TOTAL DES CHARGES		3 209 463	2 915 182
RESULTAT DE L'EXERCICE		428 961	632 637
(1) dont produits afférents à des exercices antérieurs			
(2) dont charges afférentes à des exercices antérieurs			
(3) dont produits concernant les entreprises liées			
(4) dont intérêts concernant les entreprises liées			



ANNEXE



Règles et Méthodes Comptables

La société 2LCFG exerce une activité de restauration rapide, sous franchise KFC.

Les comptes annuels de l'exercice ont été élaborés et présentés conformément aux règles générales applicables en la matière et dans le respect du principe de prudence.

Le bilan de l'exercice présente un total de **3 741 641** euros.

Le compte de résultat, présenté sous forme de liste, affiche un total **produits** de **3 638 424** euros et un total **charges** de **3 209 463** euros, dégageant ainsi un **résultat** de **428 961** euros.

L'exercice considéré débute le **01/12/2021** et finit le **30/11/2022**.
Il a une durée de **12** mois.

Les conventions générales comptables ont été appliquées conformément aux hypothèses de base :

- continuité de l'exploitation.
- permanence des méthodes comptables d'un exercice à l'autre.
- indépendance des exercices.

La méthode de base retenue pour l'évaluation des éléments inscrits en comptabilité est la méthode des coûts historiques.

Aucun changement dans les méthodes d'évaluation et dans les méthodes de présentation n'a été apporté.

Les principales méthodes utilisées sont :

Immobilisations

Les immobilisations corporelles sont évaluées à leur coût d'acquisition (prix d'achat et frais accessoires, hors frais d'acquisition des immobilisations) ou à leur coût de production.

Les amortissements pour dépréciation sont calculés suivant le mode linéaire ou dégressif en fonction de la durée normale d'utilisation des biens.

Les éléments non amortissables de l'actif immobilisé sont inscrits pour leur valeur brute constituée par le coût d'achat hors frais accessoires. Lorsque la valeur d'inventaire est inférieure à la valeur brute, une provision pour dépréciation est constituée du montant de la différence.



Règles et Méthodes Comptables

Stocks et en cours

Les matières et marchandises ont été évaluées à leur coût d'acquisition (prix d'achat et frais accessoires).

Les produits en cours de production ont été évalués à leur coût de production.

Une provision pour dépréciation des stocks égale à la différence entre la valeur brute et le cours du jour ou la valeur de réalisation déduction faite des frais proportionnels de vente, est effectuée lorsque cette valeur brute est supérieure.

Créances et dettes

Les créances et les dettes ont été évaluées pour leur valeur nominale.

Les créances ont, le cas échéant, été dépréciées par voie de provision pour tenir compte des difficultés de recouvrement auxquelles elles étaient susceptibles de donner lieu.

Les créances clients présentées dans le tableau de financement, ont été retenues pour leur valeur brute, conformément aux principes comptables.

Disponibilités

Les liquidités disponibles en banque ou en caisse ont été évaluées pour leur valeur nominale.

Achats

Les frais accessoires d'achat payés à des tiers n'ont pas été incorporés dans les comptes d'achat, mais ont été comptabilisés dans les différents comptes de charge correspondant à leur nature.



Immobilisations

	Valeurs brutes début d'exercice	Mouvements de l'exercice				Valeurs brutes au 30/11/20
		Augmentations		Diminutions		
		Réévaluations	Acquisitions	Virt p.à p.	Cessions	
INCORPORELLES						
Frais d'établissement et de développement						
Autres	2 276 890					2 276 890
TOTAL IMMOBILISATIONS INCORPORELLES	2 276 890					2 276 890
CORPORELLES						
Terrains						
Constructions sur sol propre						
sur sol d'autrui	455 086					455 086
instal. agencet aménagement	672 989					672 989
Instal technique, matériel outillage industriels	159 572				14 727	144 845
Instal., agencement, aménagement divers	479 002		887			479 889
Matériel de transport						
Matériel de bureau, mobilier	175 612		47 692		58 597	164 707
Emballages récupérables et divers						
Immobilisations corporelles en cours						
Avances et acomptes						
TOTAL IMMOBILISATIONS CORPORELLES	1 942 261		48 579		73 324	1 917 516
FINANCIERES						
Participations évaluées en équivalence						
Autres participations	1 040		74			1 114
Autres titres immobilisés						
Prêts et autres immobilisations financières	71 281		2 826		450	73 657
TOTAL IMMOBILISATIONS FINANCIERES	72 321		2 900		450	74 771
TOTAL	4 291 472		51 478		73 774	4 269 176



Amortissements

	Amortissements début d'exercice	Mouvements de l'exercice		Amortissements au 30/11/2022
		Dotations	Diminutions	
INCORPORELLES				
Frais d'établissement et de développement				
Fonds commercial				
Autres immobilisations incorporelles	4 000			4 000
TOTAL IMMOBILISATIONS INCORPORELLES	4 000			4 000
CORPORELLES				
Terrains				
Constructions sur sol propre				
sur sol d'autrui	139 390	27 862		167 252
instal. agencement aménagement	551 695	42 647		594 342
Instal technique, matériel outillage industriels	150 157	4 145	14 727	139 574
Autres Instal., agencement, aménagement divers	237 480	41 704		279 185
Matériel de transport				
Matériel de bureau, mobilier	138 882	16 569	58 597	96 854
Emballages récupérables et divers				
TOTAL IMMOBILISATIONS CORPORELLES	1 217 604	132 927	73 324	1 277 207
TOTAL	1 221 604	132 927	73 324	1 281 207

Ventilation des mouvements affectant la provision pour amortissements dérogatoires

	Dotations			Reprises			Mouvement net des amortisse- ment à la fin de l'exercice
	Différentiel de durée et autre	Mode dégressif	Amort. fiscal exceptionnel	Différentiel de durée et autre	Mode dégressif	Amort. fiscal exceptionnel	
Frais d'établissement et de développement							
Fonds commercial							
Autres immobilisations incorporelles							
TOTAL IMMOB INCORPORELLES							
Terrains							
Constructions sur sol propre							
sur sol d'autrui							
instal, agencement, aménag.							
Instal. technique matériel outillage industriels							
Instal générales Agentct aménagt divers							
Matériel de transport							
Matériel de bureau, informatique, mobilier							
Emballages récupérables, divers							
TOTAL IMMOB CORPORELLES							
Frais d'acquisition de titres de participation							
TOTAL							
TOTAL GENERAL NON VENTILE							



Créances et Dettes

		30/11/2022	1 an au plus	plus d'1 an
CREANCES	Créances rattachées à des participations			
	Prêts (1) (2)	1 550	1 550	
	Autres immobilisations financières	72 107		72 107
	Clients douteux ou litigieux			
	Autres créances clients	32 696	32 696	
	Créances représentatives des titres prêtés			
	Personnel et comptes rattachés			
	Sécurité sociale et autres organismes sociaux			
	Impôts sur les bénéfices			
	Taxes sur la valeur ajoutée	19 452	19 452	
	Autres impôts, taxes versements assimilés			
	Divers			
	Groupe et associés (2)	2 340	2 340	
Débiteurs divers	61 782	61 782		
Charges constatées d'avances	39 448	39 448		
TOTAL DES CREANCES	229 376	157 269	72 107	
(1) Prêts accordés en cours d'exercice	2 000			
(1) Remboursements obtenus en cours d'exercice	450			
(2) Prêts et avances consentis aux associés (personnes physiques)				

		30/11/2022	1 an au plus	1 à 5 ans	plus de 5 ans
DETTES	Emprunts obligataires convertibles (1)				
	Autres emprunts obligataires (1)				
	Emp. dettes ets de crédit à 1an max. à l'origine (1)	17 406	17 406		
	Emp. dettes ets de crédit à plus 1an à l'origine (1)	1 143 124	499 534	643 590	
	Emprunts et dettes financières divers (1) (2)				
	Fournisseurs et comptes rattachés	213 910	213 910		
	Personnel et comptes rattachés	85 709	85 709		
	Sécurité sociale et autres organismes sociaux	36 022	36 022		
	Impôts sur les bénéfices	26 355	26 355		
	Taxes sur la valeur ajoutée	11 987	11 987		
	Obligations cautionnées				
	Autres impôts, taxes et assimilés	4 042	4 042		
	Dettes sur immobilisations et comptes rattachés				
	Groupe et associés (2)	6 090	6 090		
	Autres dettes	12 725	12 725		
	Dettes représentatives de titres empruntés				
Produits constatés d'avance	316	316			
TOTAL DES DETTES	1 557 686	914 096	643 590		
(1) Emprunts souscrits en cours d'exercice	30 000				
(1) Emprunts remboursés en cours d'exercice	491 580				
(2) Emprunts dettes associés (personnes physiques)					



Fonds Commercial

	30/11/2022	Observations
Achetés avec protection juridique Éléments acquis du fonds de commerce Fonds commerciaux réévalués Fonds commerciaux reçus en apport	2 272 890	
TOTAL	2 272 890	

Dans le cadre de l'application du règlement ANC n°2015-06, l'entreprise considère que l'usage de son fonds commercial n'est pas limité dans le temps. Un test de dépréciation est effectué en comparant la valeur nette comptable du fonds commercial à sa valeur vénale ou à la valeur d'usage. La valeur vénale est déterminée suivant des critères de rentabilité économique, d'usage dans la profession. Une provision pour dépréciation est comptabilisée le cas échéant.



Produits à recevoir

		30/11/2022
Total des Produits à recevoir		59 892
Autres créances clients		185
Clients factures a etabli	185	
Autres créances		59 707
Fourn rrr a obtenir	54 220	
Deb et cred divers pdts a rece	5 267	
Int.courus/DAT	199	
Bques interet courus a recevoi	22	



Charges à payer

		30/11/2022
Total des Charges à payer		154 730
Emprunts et dettes auprès des établissements de cré		595
Int courus/emprunts	595	
Dettes fournisseurs et comptes rattachés		92 347
Fourn factures non parvenues	92 347	
Dettes fiscales et sociales		49 063
Pers congés à payer	35 488	
RTT dues	1 352	
Org.soc. congés à payer	6 571	
Charges sur RTT dues	514	
Org.soc. autres charges à paye	744	
Formation continue due	72	
Taxe apprentissage due	542	
Etat ch fiscale sur congés à p	594	
Charges fiscales sur RTT dues	23	
Etat autres charges à payer	3 164	
Autres dettes		12 725
Deb et cred divers ch à payer	12 725	

Charges constatées d'avance

	Période	Montants	30/11/2022
Charges constatées d'avance - EXPLOITATION			39 448
SCI Du Clos		7 369	
KFC - initiales fees	01/12/2022 29/11/2026	18 471	
Ville Média	01/12/2022 11/10/2023	4 422	
Interway	01/12/2022 31/12/2022	304	
Kea assurance	01/12/2022 30/11/2023	2 871	
Brinks	01/12/2022 31/12/2022	462	
Relec	01/12/2022 31/12/2022	190	
TF	01/12/2022 31/12/2022	713	
Cevep	01/12/2022 19/08/2023	1 766	
Publitticket	01/12/2022 31/01/2023	438	
Audience performance	01/12/2022 31/12/2022	1 500	
Divers fournisseurs frais généraux > 30/11/2022		942	
Charges constatées d'avance - FINANCIERES			
Charges constatées d'avance - EXCEPTIONNELLES			
TOTAL			39 448

Variations des Capitaux Propres

	Capitaux propres clôture ^{30/11/2021}	Affectation du résultat N-1 ¹	Apports avec effet rétroactif	Variations en cours d'exercice ²	Capitaux propres clôture ^{30/11/2022}
Capital social	5 000				5 000
Primes d'émission, de fusion, d'apport ...					
Ecart de réévaluation					
Réserve légale	500				500
Réserves statutaires ou contractuelles					
Réserves réglementées					
Autres réserves					
Report à nouveau	1 366 858	382 637			1 749 494
Résultat de l'exercice	632 637	(632 637)		428 961	428 961
Subventions d'investissement					
Provisions réglementées					
TOTAL	2 004 994	(250 000)		428 961	2 183 955

Date de l'assemblée générale

Dividendes attribués 250 000

¹ dont dividende provenant du résultat n-1 250 000

Capitaux propres à l'ouverture de l'exercice après affectation du résultat n-1 1 754 994

Capitaux propres à l'ouverture de l'exercice après apports avec effet rétroactif 1 754 994

² Dont variation dues à des modifications de structure au cours de l'exercice

Variation des capitaux propres au cours de l'exercice hors opérations de structure 178 961



Capital social

	30/11/2022	Nombre	Val. Nominale	Montant
ACTIONS / PARTS SOCIALES	Du capital social début exercice	5 000,00	1,0000	5 000,00
	Emises pendant l'exercice			
	Remboursées pendant l'exercice			
	Du capital social fin d'exercice	5 000,00	1,0000	5 000,00



Ventilation du chiffre d'affaires

		30/11/2022
Chiffre d'affaires par secteur d'activité		3 536 080
Ventes de marchandises		3 532 147
Recettes 5.5%	86 565	
Recettes 20%	12 743	
Recettes 10%	3 432 840	
Production vendue Services		3 933
Autres prod.acti.annexes	3 933	
Chiffre d'affaires par marché géographique		3 536 080
Chiffre d'affaires FRANCE		3 536 080
Recettes 5.5%	86 565	
Recettes 20%	12 743	
Recettes 10%	3 432 840	
Autres prod.acti.annexes	3 933	



Produits et Charges exceptionnels

		30/11/2022
Total des produits exceptionnels		754
Produits exceptionnels sur opérations de gestion autres prod.excep.op de gest°	754	754
Total des charges exceptionnelles		
Résultat exceptionnel		754



Engagements financiers

	30/11/2022	Engagements financiers donnés	Engagements financiers reçus
Effets escomptés non échus			
Avals, cautions et garanties			
Garantie financière BPI FRANCE - gage espèces		50 000	
Garantie financière BPI FRANCE		245 100	
Garantie financière BPI FRANCE - fonds renforcement de haut de bilan		600 000	
Cautionnements solidaire CFG			120 000
		895 100	120 000
Engagements de crédit-bail			
Engagements en pensions, retraite et assimilés			
Autres engagements			
Total des engagements financiers (1)		895 100	120 000
(1) Dont concernant :			
Les dirigeants			
Les filiales			
Les participations			
Les autres entreprises liées			



Dettes garanties par des Sûretés Réelles


Nat. Dette	Nature de la Garantie	Org. Bénéficiaire	Montant début	30/11/2022
Emprunts	privège de prêteur de deniers+hypothèque con	Crédit Agricole	1 183 000	530 931
Emprunt	nantissement du fonds de commerce	Crédit Agricole		980 400
		TOTAL	1 183 000	1 511 331



Annexe libre

Indemnités de fin de carrière

En application de l'article L213-13 du code de commerce et des articles 531-2/9 et 531-3 du PCG, nous précisons que le montant des engagements de l'entreprise vis-à-vis de son personnel en matière d'indemnités de fin de carrière est non significatif, compte tenu de l'importance du turn-over.



2LCFG SARL
Société à responsabilité limitée
au capital de 5 000 euros
Siège social : ZAC du Bois des fenêtres
60740 SAINT MAXIMIN
502 610 280 RCS COMPIEGNE

PROCES-VERBAL DES DECISIONS DE L'ASSOCIEE UNIQUE DU 31 MAI 2023
PROPOSITION D'AFFECTION ET AFFECTION DU RESULTAT
DE L'EXERCICE CLOS LE 30 NOVEMBRE 2022

DEUXIÈME DECISION - AFFECTION DU RESULTAT - DISTRIBUTION DE
DIVIDENDES

L'associée unique décide d'affecter le bénéfice de l'exercice s'élevant à 428 960,69 euros de la manière suivante :

Origine

- Résultat bénéficiaire de l'exercice :	428 960,69 euros
- Compte report à nouveau antérieur :	<u>1 749 494,39 euros</u>
Pour former un bénéfice distribuable de :	2 178 455,08 euros

Affectation

- A titre de dividendes :	200 000,00 euros
- Au compte report à nouveau :	1 978 455,08 euros

Le solde du compte report à nouveau sera donc créditeur de 1 978 455,08 euros.

Montant - Mise en paiement - Régime fiscal du dividende

Le dividende unitaire est donc de 40,00 euros.

Le dividende en numéraire sera mis en paiement au siège social à compter du 31 mai 2023.

Le régime fiscal du dividende est le régime « mère-fille ».

Rappel des dividendes distribués

L'assemblée générale prend acte de ce que les sommes distribuées à titre de dividendes au titre des trois exercices précédents, ont été les suivantes :

Exercice clos le	Revenus éligibles à l'abattement		Revenus non éligibles à l'abattement (en euros)
	Dividendes (en euros)	Autres revenus distribués (en euros)	
30/11/2021	-	-	250 000
30/11/2020	-	-	-
30/11/2019	-	-	-

Pour copie certifiée conforme,
La Gérance





Société d'Expertise Comptable et de Commissariat aux Comptes

Grégory KRUMBANK
Fabrice LEMAY
Experts-comptables
Commissaires aux comptes

Armelle BELLENGER
Directrice juridique et fiscale

Jocelyn NYS
Cathy PINARD – GRESSIER
Experts-comptables


2LCFG

SARL au capital de 5 000 Euros

Siège social : ZAC du Bois des Fenêtres
60740 SAINT MAXIMIN

RAPPORT DU COMMISSAIRE AUX COMPTES SUR LES COMPTES ANNUELS

EXERCICE CLOS AU 30/11/2022





SOCIETE 2LCFG

Société à Responsabilité Limitée au capital de 5 000 €

Siège social : ZAC du Bois des Fenêtres 60740 SAINT MAXIMIN

R.C.S : 502 610 280 COMPIEGNE

Rapport du Commissaire aux Comptes sur les comptes annuels

Exercice clos le 30/11/2022

Cabinet ACTIS WALTER FRANCE

Siège social : 11 rue Mathias Sandorf, 80440 BOVES

Société de Commissariat aux Comptes

Membre de la Compagnie Régionale des Hauts de France



SOCIETE 2LCFG
Rapport du Commissaire aux Comptes
sur les comptes annuels
Exercice clos le 30/11/2022

A l'associé unique,

Opinion

En exécution de la mission qui nous a été confiée par votre assemblée générale du 30/05/2017, nous avons effectué l'audit des comptes annuels de la société 2LCFG relatifs à l'exercice clos le 30/11/2022, tels qu'ils sont joints au présent rapport. Ces comptes ont été arrêtés par le président le 06/03/2023 sur la base des éléments disponibles à cette date.

Nous certifions que les comptes annuels sont, au regard des règles et principes comptables français, réguliers et sincères et donnent une image fidèle du résultat des opérations de l'exercice écoulé ainsi que de la situation financière et du patrimoine de la société à la fin de cet exercice.

Fondement de l'opinion

Référentiel d'audit

Nous avons effectué notre audit selon les normes d'exercice professionnel applicables en France. Nous estimons que les éléments que nous avons collectés sont suffisants et appropriés pour fonder notre opinion.

Les responsabilités qui nous incombent en vertu de ces normes sont indiquées dans la partie « Responsabilités du Commissaire aux Comptes relatives à l'audit des comptes annuels » du présent rapport.

Indépendance

Nous avons réalisé notre mission d'audit dans le respect des règles d'indépendance prévues par le Code de commerce et par le Code de déontologie de la profession de Commissaire aux Comptes, sur la période du 01/12/2021 à la date d'émission de notre rapport, et notamment nous n'avons pas fourni de services interdits par le Code de déontologie de la profession de Commissaire aux Comptes.





Justification des appréciations

La crise mondiale liée à la pandémie de COVID-19 a créé des conditions particulières pour la préparation et l'audit des comptes des exercices passés. En effet, cette crise et les mesures exceptionnelles prises dans le cadre de l'état d'urgence sanitaire ont induit de multiples conséquences pour les entreprises, particulièrement sur leur activité et leur financement, ainsi que des incertitudes accrues sur leurs perspectives d'avenir.

Sur l'exercice clos au 30 novembre 2022, aucune incidence liée à la crise sanitaire n'a été constatée.

C'est dans ce contexte complexe et évolutif qu'en application des dispositions des articles L. 823-9 et R.823-7 du Code de commerce relatives à la justification de nos appréciations, nous vous informons que les appréciations les plus importantes auxquelles nous avons procédé, selon notre jugement professionnel, ont porté sur le caractère approprié des principes comptables appliqués et sur la présentation d'ensemble des comptes, notamment pour ce qui concerne :

- Les règles et méthodes comptables relatives à la reconnaissance du chiffre d'affaires.
- L'absence de dépréciation du fonds de commerce.

Les appréciations ainsi portées s'inscrivent dans le contexte de l'audit des comptes annuels pris dans leur ensemble, arrêtés dans les conditions rappelées précédemment et de la formation de notre opinion exprimée ci-avant. Nous n'exprimons pas d'opinion sur des éléments de ces comptes annuels pris isolément.

Vérifications spécifiques

Nous avons également procédé, conformément aux normes d'exercice professionnel applicables en France, aux vérifications spécifiques prévues par les textes légaux et réglementaires.

Nous n'avons pas d'observation à formuler sur la sincérité et la concordance avec les comptes annuels des informations données dans les documents sur la situation financière et les comptes annuels adressés à l'associé unique.

Responsabilités de la direction et des personnes constituant le gouvernement d'entreprise relatives aux comptes annuels

Il appartient à la direction d'établir des comptes annuels présentant une image fidèle conformément aux règles et principes comptables français ainsi que de mettre en place le contrôle interne qu'elle estime nécessaire à l'établissement de comptes annuels ne comportant pas d'anomalies significatives, que celles-ci proviennent de fraudes ou résultent d'erreurs.



Lors de l'établissement des comptes annuels, il incombe à la direction d'évaluer la capacité de la société à poursuivre son exploitation, de présenter dans ces comptes, le cas échéant, les informations nécessaires relatives à la continuité d'exploitation et d'appliquer la convention comptable de continuité d'exploitation, sauf s'il est prévu de liquider la société ou de cesser son activité.

Les comptes annuels ont été arrêtés par le Gérant.

Responsabilités du Commissaire aux Comptes relatives à l'audit des comptes annuels


Il nous appartient d'établir un rapport sur les comptes annuels. Notre objectif est d'obtenir l'assurance raisonnable que les comptes annuels pris dans leur ensemble ne comportent pas d'anomalies significatives. L'assurance raisonnable correspond à un niveau élevé d'assurance, sans toutefois garantir qu'un audit réalisé conformément à la norme d'exercice professionnel relative à la mission du commissaire aux comptes nommé pour six exercices dans des petites entreprises permet de systématiquement détecter toute anomalie significative. Les anomalies peuvent provenir de fraudes ou résulter d'erreurs et sont considérées comme significatives lorsque l'on peut raisonnablement s'attendre à ce qu'elles puissent, prises individuellement ou en cumulé, influencer les décisions économiques que les utilisateurs des comptes prennent en se fondant sur ceux-ci.

Comme précisé par l'article L.823-10-1 du Code de commerce, notre mission de certification des comptes ne consiste pas à garantir la viabilité ou la qualité de la gestion de votre société.

Dans le cadre d'un audit réalisé conformément aux normes d'exercice professionnel applicables en France, le commissaire aux comptes exerce son jugement professionnel tout au long de cet audit.

En outre :


- il identifie et évalue les risques que les comptes annuels comportent des anomalies significatives, que celles-ci proviennent de fraudes ou résultent d'erreurs, définit et met en œuvre des procédures d'audit face à ces risques, et recueille des éléments qu'il estime suffisants et appropriés pour fonder son opinion. Le risque de non-détection d'une anomalie significative provenant d'une fraude est plus élevé que celui d'une anomalie significative résultant d'une erreur, car la fraude peut impliquer la collusion, la falsification, les omissions volontaires, les fausses déclarations ou le contournement du contrôle interne ;
- il prend connaissance du contrôle interne pertinent pour l'audit afin de définir des procédures d'audit appropriées en la circonstance, et non dans le but d'exprimer une opinion sur l'efficacité du contrôle interne ;
- il apprécie le caractère approprié des méthodes comptables retenues et le caractère raisonnable des estimations comptables faites par la direction, ainsi que les informations les concernant fournies dans les comptes annuels ;






- il apprécie le caractère approprié de l'application par la direction de la convention comptable de continuité d'exploitation et, selon les éléments collectés, l'existence ou non d'une incertitude significative liée à des événements ou à des circonstances susceptibles de mettre en cause la capacité de la société à poursuivre son exploitation. Cette appréciation s'appuie sur les éléments collectés jusqu'à la date de son rapport, étant toutefois rappelé que des circonstances ou événements ultérieurs pourraient mettre en cause la continuité d'exploitation. S'il conclut à l'existence d'une incertitude significative, il attire l'attention des lecteurs de son rapport sur les informations fournies dans les comptes annuels au sujet de cette incertitude ou, si ces informations ne sont pas fournies ou ne sont pas pertinentes, il formule une certification avec réserve ou un refus de certifier ;
- il apprécie la présentation d'ensemble des comptes annuels et évalue si les comptes annuels reflètent les opérations et événements sous-jacents de manière à en donner une image fidèle.

Fait à Boves, le 25/05/2023
SAS ACTIS WALTER FRANCE
Commissaire aux comptes



Représentée par
Fabrice LEMAY
Commissaire aux Comptes
Membre de la Compagnie
Régionale des Hauts de France

•
•



BILAN ET COMPTE DE RESULTAT



Bilan Actif

		30/11/2022			30/11/2021
		Brut	Amort. et Dépréc.	Net	Net
	Capital souscrit non appelé (I)				
ACTIF IMMOBILISE	IMMOBILISATIONS INCORPORELLES				
	Frais d'établissement				
	Frais de développement				
	Concessions brevets droits similaires	4 000	4 000		
	Fonds commercial (1)	2 272 890		2 272 890	2 272 890
	Autres immobilisations incorporelles				
	Avances et acomptes				
	IMMOBILISATIONS CORPORELLES				
	Terrains				
	Constructions	1 128 075	761 594	366 481	436 990
	Installations techniques, mat. et outillage indus.	144 845	139 574	5 270	9 415
	Autres immobilisations corporelles	644 596	376 039	268 557	278 252
	Immobilisations en cours				
	Avances et acomptes				
IMMOBILISATIONS FINANCIERES (2)					
Participations évaluées selon mise en équival.					
Autres participations	1 114		1 114	1 040	
Créances rattachées à des participations					
Autres titres immobilisés					
Prêts	1 550		1 550		
Autres immobilisations financières	72 107		72 107	71 281	
	TOTAL (II)	4 269 176	1 281 207	2 987 969	3 069 868
ACTIF CIRCULANT	STOCKS ET EN-COURS				
	Matières premières, approvisionnements				
	En-cours de production de biens				
	En-cours de production de services				
	Produits intermédiaires et finis				
	Marchandises	23 711		23 711	14 534
	Avances et Acomptes versés sur commandes				
	CREANCES (3)				
	Créances clients et comptes rattachés	32 696		32 696	
	Autres créances	83 575		83 575	71 603
Capital souscrit appelé, non versé					
VALEURS MOBILIERES DE PLACEMENT	250 199		250 199	250 074	
DISPONIBILITES	324 043		324 043	674 161	
COMPTES DE REGULARISATION	Charges constatées d'avance	39 448		39 448	53 199
	TOTAL (III)	753 671		753 671	1 063 570
	Frais d'émission d'emprunt à étaler (IV)				
Primes de remboursement des obligations (V)					
Ecart de conversion actif (VI)					
	TOTAL ACTIF (I à VI)	5 022 847	1 281 207	3 741 641	4 133 438
	(1) dont droit au bail			456 890	456 890
	(2) dont immobilisations financières à moins d'un an			1 550	
	(3) dont créances à plus d'un an				



Bilan Passif

		30/11/2022	30/11/2021
Capitaux Propres	Capital social ou individuel	5 000	5 000
	Primes d'émission, de fusion, d'apport ...		
	Ecart de réévaluation		
	RESERVES		
	Réserve légale	500	500
	Réserves statutaires ou contractuelles		
	Réserves réglementées		
	Autres réserves		
	Report à nouveau	1 749 494	1 366 858
	Résultat de l'exercice	428 961	632 637
Subventions d'investissement			
Provisions réglementées			
Total des capitaux propres		2 183 955	2 004 994
Autres fonds propres	Produits des émissions de titres participatifs		
	Avances conditionnées		
Total des autres fonds propres			
Provisions	Provisions pour risques		
	Provisions pour charges		
Total des provisions			
DETTES (1)	DETTES FINANCIERES		
	Emprunts obligataires convertibles		
	Autres emprunts obligataires		
	Emprunts dettes auprès des établissements de crédit (2)	1 160 529	1 604 867
	Emprunts et dettes financières divers (3)	6 090	4 429
	Avances et acomptes reçus sur commandes en cours		
	DETTES D'EXPLOITATION		
	Dettes fournisseurs et comptes rattachés	213 910	237 441
	Dettes fiscales et sociales	164 115	267 248
	DETTES DIVERSES		
Dettes sur immobilisations et comptes rattachés			
Autres dettes	12 725	14 459	
Produits constatés d'avance (1)	316		
Total des dettes		1 557 686	2 128 444
Ecart de conversion passif			
TOTAL PASSIF		3 741 641	4 133 438
Résultat de l'exercice exprimé en centimes		428 960,69	632 636,58
(1) Dettes et produits constatés d'avance à moins d'un an		914 096	1 014 948
(2) Dont concours bancaires courants, et soldes créditeurs de banques et CCP		17 406	
(3) Dont emprunts participatifs			

11/11/2023

11/11/2023



Compte de Résultat

				30/11/2022	30/11/2021
		France	Exportation	12 mois	12 mois
PRODUITS D'EXPLOITATION	Ventes de marchandises	3 532 147		3 532 147	3 310 148
	Production vendue (Biens)				
	Production vendue (Services et Travaux)	3 933		3 933	3 166
	Montant net du chiffre d'affaires	3 536 080		3 536 080	3 313 314
	Production stockée				
	Production immobilisée			26 117	23 781
	Subventions d'exploitation				110 710
	Reprises sur provisions et amortissements, transfert de charges			74 527	95 983
	Autres produits			14	18
	Total des produits d'exploitation (1)				3 636 738
CHARGES D'EXPLOITATION	Achats de marchandises			990 288	840 594
	Variation de stock			(9 177)	(3 811)
	Achats de matières et autres approvisionnements				
	Variation de stock				
	Autres achats et charges externes			821 482	803 355
	Impôts, taxes et versements assimilés			47 126	45 795
	Salaires et traitements			686 482	578 618
	Charges sociales du personnel			156 629	80 329
	Cotisations personnelles de l'exploitant				
	Dotations aux amortissements :				
	- sur immobilisations			132 927	145 204
	- charges d'exploitation à répartir				
	Dotations aux dépréciations :				
- sur immobilisations					
- sur actif circulant					
Dotations aux provisions					
Autres charges			215 930	203 633	
Total des charges d'exploitation (2)				3 041 686	2 693 718
RESULTAT D'EXPLOITATION				595 052	850 088



Compte de Résultat

		30/11/2022	30/11/2021
RESULTAT D'EXPLOITATION		595 052	850 088
Opéra. comm.	Bénéfice attribué ou perte transférée Perte supportée ou bénéfice transféré		
PRODUITS FINANCIERS	De participations (3)		
	D'autres valeurs mobilières et créances d'actif immobilisé (3)	19	
	Autres intérêts et produits assimilés (3)	913	3 630
	Reprises sur provisions et dépréciations et transferts de charges		
	Différences positives de change		
	Produits nets sur cessions de valeurs mobilières de placement		
Total des produits financiers		932	3 630
CHARGES FINANCIERS	Dotations aux amortissements, aux dépréciations et aux provisions	17 416	22 641
	Intérêts et charges assimilées (4)		
	Différences négatives de change		
	Charges nettes sur cessions de valeurs mobilières de placement		
Total des charges financières		17 416	22 641
RESULTAT FINANCIER		(16 484)	(19 011)
RESULTAT COURANT AVANT IMPOTS		578 568	831 077
PRODUITS EXCEPTIONNELS	Sur opérations de gestion	754	383
	Sur opérations en capital		
	Reprises sur provisions et dépréciations et transferts de charges		
Total des produits exceptionnels		754	383
CHARGES EXCEPTIONNELLES	Sur opérations de gestion		493
	Sur opérations en capital		
	Dotations aux amortissements, aux dépréciations et aux provisions		
Total des charges exceptionnelles			493
RESULTAT EXCEPTIONNEL		754	(110)
PARTICIPATION DES SALARIES IMPOTS SUR LES BENEFICES		150 361	198 330
TOTAL DES PRODUITS		3 638 424	3 547 819
TOTAL DES CHARGES		3 209 463	2 915 182
RESULTAT DE L'EXERCICE		428 961	632 637

- (1) dont produits afférents à des exercices antérieurs
 (2) dont charges afférentes à des exercices antérieurs
 (3) dont produits concernant les entreprises liées
 (4) dont intérêts concernant les entreprises liées

Règles et Méthodes Comptables

La société 2LCFG exerce une activité de restauration rapide, sous franchise KFC.

Les comptes annuels de l'exercice ont été élaborés et présentés conformément aux règles générales applicables en la matière et dans le respect du principe de prudence.

Le bilan de l'exercice présente un total de **3 741 641** euros.

Le compte de résultat, présenté sous forme de liste, affiche un total **produits** de **3 638 424** euros et un total **charges** de **3 209 463** euros, dégageant ainsi un **résultat** de **428 961** euros.

L'exercice considéré débute le **01/12/2021** et finit le **30/11/2022**.
Il a une durée de **12** mois.

Les conventions générales comptables ont été appliquées conformément aux hypothèses de base :

- continuité de l'exploitation.
- permanence des méthodes comptables d'un exercice à l'autre.
- indépendance des exercices.

La méthode de base retenue pour l'évaluation des éléments inscrits en comptabilité est la méthode des coûts historiques.

Aucun changement dans les méthodes d'évaluation et dans les méthodes de présentation n'a été apporté.

Les principales méthodes utilisées sont :

Immobilisations

Les immobilisations corporelles sont évaluées à leur coût d'acquisition (prix d'achat et frais accessoires, hors frais d'acquisition des immobilisations) ou à leur coût de production.

Les amortissements pour dépréciation sont calculés suivant le mode linéaire ou dégressif en fonction de la durée normale d'utilisation des biens.

Les éléments non amortissables de l'actif immobilisé sont inscrits pour leur valeur brute constituée par le coût d'achat hors frais accessoires. Lorsque la valeur d'inventaire est inférieure à la valeur brute, une provision pour dépréciation est constituée du montant de la différence.



Règles et Méthodes Comptables

Stocks et en cours

Les matières et marchandises ont été évaluées à leur coût d'acquisition (prix d'achat et frais accessoires).

Les produits en cours de production ont été évalués à leur coût de production.

Une provision pour dépréciation des stocks égale à la différence entre la valeur brute et le cours du jour ou la valeur de réalisation déduction faite des frais proportionnels de vente, est effectuée lorsque cette valeur brute est supérieure.

Créances et dettes

Les créances et les dettes ont été évaluées pour leur valeur nominale.

Les créances ont, le cas échéant, été dépréciées par voie de provision pour tenir compte des difficultés de recouvrement auxquelles elles étaient susceptibles de donner lieu.

Les créances clients présentées dans le tableau de financement, ont été retenues pour leur valeur brute, conformément aux principes comptables.

Disponibilités

Les liquidités disponibles en banque ou en caisse ont été évaluées pour leur valeur nominale.

Achats

Les frais accessoires d'achat payés à des tiers n'ont pas été incorporés dans les comptes d'achat, mais ont été comptabilisés dans les différents comptes de charge correspondant à leur nature.

1. The first part of the document discusses the importance of maintaining accurate records of all transactions. This is essential for ensuring the integrity of the financial statements and for providing a clear audit trail.

•
•

Immobilisations

	Valeurs brutes début d'exercice	Mouvements de l'exercice				Valeurs brutes au 30/11/20
		Augmentations		Diminutions		
		Réévaluations	Acquisitions	Virt p.à p.	Cessions	
INCORPORELLES						
Frais d'établissement et de développement						
Autres	2 276 890					2 276 890
TOTAL IMMOBILISATIONS INCORPORELLES	2 276 890					2 276 890
CORPORELLES						
Terrains						
Constructions sur sol propre						
sur sol d'autrui	455 086					455 086
instal. agencet aménagement	672 989					672 989
Instal technique, matériel outillage industriels	159 572				14 727	144 845
Instal., agencement, aménagement divers	479 002		887			479 889
Matériel de transport						
Matériel de bureau, mobilier	175 612		47 692		58 597	164 707
Emballages récupérables et divers						
Immobilisations corporelles en cours						
Avances et acomptes						
TOTAL IMMOBILISATIONS CORPORELLES	1 942 261		48 579		73 324	1 917 516
FINANCIERES						
Participations évaluées en équivalence						
Autres participations	1 040		74			1 114
Autres titres immobilisés						
Prêts et autres immobilisations financières	71 281		2 826		450	73 657
TOTAL IMMOBILISATIONS FINANCIERES	72 321		2 900		450	74 771
TOTAL	4 291 472		51 478		73 774	4 269 176

100
100
100

7
8



Amortissements

	Amortissements début d'exercice	Mouvements de l'exercice		Amortissements au 30/11/2022
		Dotations	Diminutions	
INCORPORELLES				
Frais d'établissement et de développement				
Fonds commercial				
Autres immobilisations incorporelles	4 000			4 000
TOTAL IMMOBILISATIONS INCORPORELLES	4 000			4 000
CORPORELLES				
Terrains				
Constructions sur sol propre				
sur sol d'autrui	139 390	27 862		167 252
instal. agencement aménagement	551 695	42 647		594 342
Instal technique, matériel outillage industriels	150 157	4 145	14 727	139 574
Autres Instal., agencement, aménagement divers	237 480	41 704		279 185
Matériel de transport				
Matériel de bureau, mobilier	138 882	16 569	58 597	96 854
Emballages récupérables et divers				
TOTAL IMMOBILISATIONS CORPORELLES	1 217 604	132 927	73 324	1 277 207
TOTAL	1 221 604	132 927	73 324	1 281 207

Ventilation des mouvements affectant la provision pour amortissements dérogatoires

	Dotations			Reprises			Mouvement net des amortisse- ment à la fin de l'exercice
	Différentiel de durée et autre	Mode dégressif	Amort. fiscal exceptionnel	Différentiel de durée et autre	Mode dégressif	Amort. fiscal exceptionnel	
Frais d'établissement et de développement							
Fonds commercial							
Autres immobilisations incorporelles							
TOTAL IMMOB INCORPORELLES							
Terrains							
Constructions sur sol propre							
sur sol d'autrui							
instal, agencement, aménag.							
Instal. technique matériel outillage industriels							
Instal générales Agenct aménagt divers							
Matériel de transport							
Matériel de bureau, informatique, mobilier							
Emballages récupérables, divers							
TOTAL IMMOB CORPORELLES							
Frais d'acquisition de titres de participation							
TOTAL							
TOTAL GENERAL NON VENTILE							



Créances et Dettes

		30/11/2022	1 an au plus	plus d'1 an
CREANCES	Créances rattachées à des participations			
	Prêts (1) (2)	1 550	1 550	
	Autres immobilisations financières	72 107		72 107
	Clients douteux ou litigieux			
	Autres créances clients	32 696	32 696	
	Créances représentatives des titres prêtés			
	Personnel et comptes rattachés			
	Sécurité sociale et autres organismes sociaux			
	Impôts sur les bénéficiés			
	Taxes sur la valeur ajoutée	19 452	19 452	
	Autres impôts, taxes versements assimilés			
	Divers			
	Groupe et associés (2)	2 340	2 340	
	Débiteurs divers	61 782	61 782	
	Charges constatées d'avances	39 448	39 448	
TOTAL DES CREANCES		229 376	157 269	72 107
(1) Prêts accordés en cours d'exercice		2 000		
(1) Remboursements obtenus en cours d'exercice		450		
(2) Prêts et avances consentis aux associés (personnes physiques)				

		30/11/2022	1 an au plus	1 à 5 ans	plus de 5 ans
DETTES	Emprunts obligataires convertibles (1)				
	Autres emprunts obligataires (1)				
	Emp. dettes ets de crédit à 1an max. à l'origine (1)	17 406	17 406		
	Emp. dettes ets de crédit à plus 1an à l'origine (1)	1 143 124	499 534	643 590	
	Emprunts et dettes financières divers (1) (2)				
	Fournisseurs et comptes rattachés	213 910	213 910		
	Personnel et comptes rattachés	85 709	85 709		
	Sécurité sociale et autres organismes sociaux	36 022	36 022		
	Impôts sur les bénéficiés	26 355	26 355		
	Taxes sur la valeur ajoutée	11 987	11 987		
	Obligations cautionnées				
	Autres impôts, taxes et assimilés	4 042	4 042		
	Dettes sur immobilisations et comptes rattachés				
	Groupe et associés (2)	6 090	6 090		
	Autres dettes	12 725	12 725		
Dettes représentative de titres empruntés					
Produits constatés d'avance	316	316			
TOTAL DES DETTES		1 557 686	914 096	643 590	
(1) Emprunts souscrits en cours d'exercice		30 000			
(1) Emprunts remboursés en cours d'exercice		491 580			
(2) Emprunts dettes associés (personnes physiques)					

1. The first part of the document discusses the importance of maintaining accurate records of all transactions and activities. It emphasizes the need for transparency and accountability in financial reporting.

2. The second part of the document outlines the various methods and techniques used to collect and analyze data. It includes a detailed description of the experimental procedures and the statistical tools employed.

3. The third part of the document presents the results of the study, showing the trends and patterns observed in the data. It includes several tables and graphs to illustrate the findings.

4. The fourth part of the document discusses the implications of the results and provides recommendations for future research. It highlights the areas that need further exploration and the potential applications of the findings.

5. The fifth part of the document concludes the study, summarizing the key points and the overall contribution of the research. It expresses the authors' appreciation for the support and assistance provided throughout the project.

6. The sixth part of the document provides a list of references, citing the works of other researchers in the field. It includes books, journal articles, and online resources that were consulted during the study.

7. The seventh part of the document contains the appendix, which includes additional data, tables, and figures that are not included in the main text. It provides a more detailed view of the raw data and the calculations used in the analysis.

8. The eighth part of the document is the index, which provides a quick reference to the various sections and topics covered in the document. It lists the page numbers for each section, making it easier to find specific information.

9. The ninth part of the document is the glossary, which defines the key terms and concepts used in the document. It provides a clear and concise explanation of the terminology, ensuring that the reader can understand the content without any confusion.

10. The tenth part of the document is the bibliography, which lists all the sources used in the document. It includes the names of the authors, the titles of the works, and the publication information, providing a complete record of the research.

11. The eleventh part of the document is the list of figures, which provides a detailed description of each figure included in the document. It includes the figure number, the title, and a brief description of the data presented in the figure.

12. The twelfth part of the document is the list of tables, which provides a detailed description of each table included in the document. It includes the table number, the title, and a brief description of the data presented in the table.

13. The thirteenth part of the document is the list of abbreviations, which provides a key for the abbreviations used throughout the document. It lists the abbreviations and their full names, ensuring that the reader can understand the meaning of the abbreviations.



Fonds Commercial

	30/11/2022	Observations
Achetés avec protection juridique Eléments acquis du fonds de commerce Fonds commerciaux réévalués Fonds commerciaux reçus en apport	2 272 890	
TOTAL	2 272 890	


Dans le cadre de l'application du règlement ANC n°2015-06, l'entreprise considère que l'usage de son fonds commercial n'est pas limité dans le temps. Un test de dépréciation est effectué en comparant la valeur nette comptable du fonds commercial à sa valeur vénale ou à la valeur d'usage. La valeur vénale est déterminée suivant des critères de rentabilité économique, d'usage dans la profession. Une provision pour dépréciation est comptabilisée le cas échéant.

1. The first part of the document discusses the importance of maintaining accurate records of all transactions. This is essential for ensuring the integrity of the financial statements and for providing a clear audit trail.

2. The second part of the document outlines the various methods used to collect and analyze data. These methods include direct observation, interviews, and the use of statistical techniques to identify trends and patterns in the data.

3. The third part of the document describes the results of the study and the conclusions drawn from the data. It highlights the key findings and discusses their implications for practice and policy.

•
•






Produits à recevoir

		30/11/2022
Total des Produits à recevoir		59 892
Autres créances clients		185
Clients factures a etablr	185	
Autres créances		59 707
Fourn rrr a obtenir	54 220	
Deb et cred divers pdts a rece	5 267	
Int.courus/DAT	199	
Bques interet courus a recevoi	22	

1000

•
•






Charges à payer

		30/11/2022
Total des Charges à payer		154 730
Emprunts et dettes auprès des établissements de cré		595
Int courus/emprunts	595	
Dettes fournisseurs et comptes rattachés		92 347
Fourn factures non parvenues	92 347	
Dettes fiscales et sociales		49 063
Pers congés à payer	35 488	
RTT dues	1 352	
Org.soc. congés à payer	6 571	
Charges sur RTT dues	514	
Org.soc. autres charges à payer	744	
Formation continue due	72	
Taxe apprentissage due	542	
Etat ch fiscale sur congés à p	594	
Charges fiscales sur RTT dues	23	
Etat autres charges à payer	3 164	
Autres dettes		12 725
Deb et cred divers ch à payer	12 725	

Handwritten notes or markings in the top left corner, including a small diagram or list of items.



Charges constatées d'avance

	Période	Montants	30/11/2022
Charges constatées d'avance - EXPLOITATION			39 448
SCI Du Clos		7 369	
KFC - initiales fees	01/12/2022 29/11/2026	18 471	
Ville Média	01/12/2022 11/10/2023	4 422	
Interway	01/12/2022 31/12/2022	304	
Kea assurance	01/12/2022 30/11/2023	2 871	
Brinks	01/12/2022 31/12/2022	462	
Relec	01/12/2022 31/12/2022	190	
TF	01/12/2022 31/12/2022	713	
Cevap	01/12/2022 19/08/2023	1 766	
Publicket	01/12/2022 31/01/2023	438	
Audience performance	01/12/2022 31/12/2022	1 500	
Divers fournisseurs frais généraux > 30/11/2022		942	
Charges constatées d'avance - FINANCIERES			
Charges constatées d'avance - EXCEPTIONNELLES			
TOTAL			39 448

1. Introduction

2. Methodology

3. Results

4. Discussion

5. Conclusion

6. References

7. Appendix

8. Acknowledgements

9. Contact Information

10. Disclaimer

11. Glossary

12. Index

13. Bibliography

14. Appendix A

15. Appendix B

16. Appendix C

Variations des Capitaux Propres

	Capitaux propres clôture ^{30/11/2021}	Affectation du résultat N-1 ¹	Apports avec effet rétroactif	Variations en cours d'exercice ²	Capitaux propres clôture ^{30/11/2022}
Capital social	5 000				5 000
Primes d'émission, de fusion, d'apport ...					
Ecart de réévaluation					
Réserve légale	500				500
Réserves statutaires ou contractuelles					
Réserves réglementées					
Autres réserves					
Report à nouveau	1 366 858	382 637			1 749 494
Résultat de l'exercice	632 637	(632 637)		428 961	428 961
Subventions d'investissement					
Provisions réglementées					
TOTAL	2 004 994	(250 000)		428 961	2 183 955

Date de l'assemblée générale

Dividendes attribués 250 000

¹ dont dividende provenant du résultat n-1 250 000

Capitaux propres à l'ouverture de l'exercice après affectation du résultat n-1 1 754 994

Capitaux propres à l'ouverture de l'exercice après apports avec effet rétroactif 1 754 994

² Dont variation dues à des modifications de structure au cours de l'exercice

Variation des capitaux propres au cours de l'exercice hors opérations de structure 178 961

1. 2. 3. 4. 5. 6. 7. 8. 9. 10. 11. 12. 13. 14. 15. 16. 17. 18. 19. 20. 21. 22. 23. 24. 25. 26. 27. 28. 29. 30. 31. 32. 33. 34. 35. 36. 37. 38. 39. 40. 41. 42. 43. 44. 45. 46. 47. 48. 49. 50. 51. 52. 53. 54. 55. 56. 57. 58. 59. 60. 61. 62. 63. 64. 65. 66. 67. 68. 69. 70. 71. 72. 73. 74. 75. 76. 77. 78. 79. 80. 81. 82. 83. 84. 85. 86. 87. 88. 89. 90. 91. 92. 93. 94. 95. 96. 97. 98. 99. 100.