

RCS : NANTES
Code greffe : 4401

Documents comptables

REGISTRE DU COMMERCE ET DES SOCIETES

Le greffier du tribunal de commerce de NANTES atteste l'exactitude des informations transmises ci-après

Nature du document : Documents comptables (B-S)

Numéro de gestion : 2019 B 03269
Numéro SIREN : 878 279 025
Nom ou dénomination : 2F INVEST

Ce dépôt a été enregistré le 06/09/2023 sous le numéro de dépôt 13745

SARL 2F INVEST

1 rue des Manifestes

44190 CLISSON

SIRET : 87827902500018

APE : 6630Z

ETATS FINANCIERS

PERIODE DU 01/04/2022 AU 31/03/2023

*certifier conformement
par la fiduciaire*

Déposé au Greffe

le 27 JUL. 2023

sous le N°

RCS N°

20745
1933269

187-100-01-001
187-100-01-002
187-100-01-003
187-100-01-004

SOMMAIRE

19116 - SARL 2F INVEST

Du 01/04/2022 au 31/03/2023

COMPTES ANNUELS

- Bilan - Actif
- Bilan - Passif
- Compte de résultat synthétique
- Compte de résultat synthétique

DETAIL DES COMPTES

- Bilan - Actif détaillé
- Bilan - Passif détaillé
- Compte de résultat détaillé
- Soldes Intermédiaires de Gestion
- Soldes Intermédiaires de Gestion détaillés

3
4
5
6
7
8
9
10
11
13
14

certifié conforme
par le président



FF FS

COMPTES ANNUELS

certifié conforme
par le président



AF




BILAN - ACTIF

19116 - SARL 2F INVEST

Du 01/04/2022 au 31/03/2023

ACTIF	Valeurs au 31/03/23		% de l'actif	Valeurs au 31/03/22	% de l'actif
	Val. Brutes	Amort. & dépr			
Capital souscrit non appelé					
ACTIF IMMOBILISÉ					
Immobilisations incorporelles					
Frais d'établissement					
Frais de développement					
Concessions, brevets et droits similaires					
Fonds commercial (1)					
Autres immobilisations incorporelles					
Immobilisations incorporelles en cours					
Avances et acomptes					
Immobilisations corporelles					
Terrains					
Constructions					
Installations tech., matériel & outillages					
Autres immobilisations corporelles					
Immobilisations corporelles en cours					
Avances et acomptes					
Immobilisations financières (2)			87		83
Participations	458 291		458 291	458 291	
Créances rattachées à des participations					
Titres immobilisés de l'activité de portefeuille					
Autres titres immobilisés					
Prêts					
Autres immobilisations financières					
TOTAL ACTIF IMMOBILISÉ	458 291		458 291	458 291	83
ACTIF CIRCULANT					
Stocks et en-cours					
Matières premières et autres appro					
En-cours de production (biens et services)					
Produits intermédiaires et finis					
Marchandises					
Avances et acomptes versés sur commandes					
Créances					7
Créances Clients et Cptes rattachés (3)	36 000		36 000		
Autres créances (3)	1 733		1 733	37 176	
Capital souscrit - appelé non versé					
Valeurs mobilières de placement					
Actions propres					
Autres titres					
Instruments de trésorerie					
Disponibilités	30 968		30 968	55 774	10
Charges constatées d'avance (3)					
TOTAL ACTIF CIRCULANT	68 701		68 701	92 950	17
Charges à répartir sur plusieurs exercices					
Primes de remboursement des emprunts					
Ecarts de conversion actif					
TOTAL ACTIF GÉNÉRAL	526 992		526 992	551 241	100

(1) Dont droit au bail
(2) Dont à moins d'un an (brut)
(3) Dont à plus d'un an (brut)

certains conformés par la direction


BILAN - PASSIF

19116 - SARL 2F INVEST

Du 01/04/2022 au 31/03/2023

PASSIF	Valeurs au 31/03/23	% du passif	Valeurs au 31/03/22	% du passif
CAPITAUX PROPRES				
Capital (dont versé : 30 000)	30 000	6	30 000	5
Primes d'émission, de fusion, d'apport				
Écarts de réévaluation				
Écart d'équivalence				
Réserves		27		14
Réserve légale	300		300	
Réserves statutaires ou contractuelles				
Réserves réglementées				
Autres réserves	141 279		77 794	
Report à nouveau				
Résultat de l'exercice (bénéfice ou perte)	64 937	12	63 485	12
SITUATION NETTE	236 515	45	171 579	31
Subventions d'investissement				
Provisions réglementées				
TOTAL CAPITAUX PROPRES	236 515	45	171 579	31
AUTRES FONDS PROPRES				
Produit des émissions de titres participatifs				
Avances conditionnées				
TOTAL AUTRES FONDS PROPRES				
PROVISIONS				
Provisions pour risques				
Provisions pour charges				
TOTAL PROVISIONS				
DETTES (1)				
Emprunts obligataires convertibles				
Autres emprunts obligataires				
Emprunts et dettes auprès des établissements de crédit (2)	239 067	45	303 601	55
Emprunts et dettes financières diverses (3)	17 445	3	41 165	7
Avances et acomptes reçus sur commandes en cours				
Dettes Fournisseurs et Comptes rattachés	1 200		1 536	
Dettes fiscales et sociales	32 765	6	33 360	6
Dettes sur immobilisations et Comptes rattachés				
Autres dettes				
Instruments de trésorerie				
Produits constatés d'avance				
TOTAL DETTES	290 477	55	379 662	69
Écarts de conversion passif				
TOTAL PASSIF GÉNÉRAL	526 992	100	551 241	100

) Dont à plus d'un an

) Dont à moins d'un an

) Dont concours bancaires courants et soldes créditeurs de banques

) Dont emprunts participatifs

174 219
116 228

239 167
140 495

certifié conforme
au bilan
FD
FD

COMPTE DE RÉSULTAT SYNTHÉTIQUE

19116 - SARL 2F INVEST

Du 01/04/2022 au 31/03/2023

	Du 01/04/22 Au 31/03/23	% CA	Du 01/04/21 Au 31/03/22	% CA	Variation	
					en valeur	en %
Produits d'exploitation (1)						
Ventes de marchandises						
Production vendue (biens et services)	126 000	100	96 000	100	30 000	31
Montant net du chiffre d'affaires	126 000	100	96 000	100	30 000	31
Production stockée						
Production immobilisée						
Subventions d'exploitation						
Reprises sur provisions (et amortissements), transferts de charges						
Autres produits	1				1	
TOTAL DES PRODUITS D'EXPLOITATION	126 001	100	96 000	100	30 001	31
Charges d'exploitation (2)						
Achats de marchandises						
Variation de stocks						
Achats de matières premières et autres approvisionnements						
Variation de stocks						
Autres achats et charges externes	3 014	2	2 760	3	253	9
Impôts, taxes et versements assimilés	432		295		137	46
Salaires et traitements	75 395	60	65 897	69	9 498	14
Charges sociales	51 262	41	32 506	34	18 756	58
Dot. aux amortissements et dépréciations						
Sur immobilisations : dot. aux amorts						
Sur immobilisations : dot. aux dépréc.						
Sur actif circulant : dot. aux dépréc.						
Dotations aux provisions						
Autres charges	1				1	
TOTAL DES CHARGES D'EXPLOITATION	130 104	103	101 459	106	28 645	28
RÉSULTAT D'EXPLOITATION	-4 103	-3	-5 459	-6	1 356	25
Quotes-parts de résultat sur opérations faites en commun						
Bénéfice ou perte transférée						
Perte ou bénéfice transféré						

*certifié conforme
par la présidente*


FF

(1) Dont produits afférents à des exercices antérieurs
(2) Dont charges afférentes à des exercices antérieurs

COMPTE DE RÉSULTAT SYNTHÉTIQUE

19116 - SARL 2F INVEST

Du 01/04/2022 au 31/03/2023

	Du 01/04/22 Au 31/03/23	% CA	Du 01/04/21 Au 31/03/22	% CA	Variation	
					en valeur	en %
Produits financiers						
De participation (3)	70 246	56	70 433	73	-187	
Autres valeurs mob. créances d'actif immo. (3)						
Autres intérêts et produits assimilés (3)						
Reprises sur prov., dépréciations, transferts						
Différences positives de change						
Produits nets sur cession de valeurs mobilières de placement						
TOTAL DES PRODUITS FINANCIERS	70 246	56	70 433	73	-187	
Charges financières						
Dot. amortissements, dépréc., prov.						
Intérêts et charges assimilées (4)	1 206	1	1 489	2	-283	-19
Différences négatives de change						
Charges sur cession de valeurs mobilières de placement						
TOTAL DES CHARGES FINANCIÈRES	1 206	1	1 489	2	-283	-19
RÉSULTAT FINANCIER	69 040	55	68 944	72	96	
RÉSULTAT COURANT avant impôts	64 937	52	63 485	66	1 452	2
Produits exceptionnels						
Sur opérations de gestion						
Sur opérations en capital						
Reprises sur provisions, dépréciations, transfert de charges						
TOTAL DES PRODUITS EXCEPTIONNELS						
Charges exceptionnelles						
Sur opérations de gestion						
Sur opérations en capital						
Dot. amortissements, dépréciations, prov.						
TOTAL DES CHARGES EXCEPTIONNELLES						
RÉSULTAT EXCEPTIONNEL						
Participation des salariés aux résultats						
Impôt sur les bénéfices						
TOTAL DES PRODUITS	196 246	156	166 433	173	29 813	18
TOTAL DES CHARGES	131 310	104	102 948	107	28 362	28
Bénéfice ou Perte	64 937	52	63 485	66	1 452	2

*certifié conforme
par le président*



(3) Dont produits concernant les entités liées
(4) Dont intérêts concernant les entités liées

DETAIL DES COMPTES

- certifier conformés
sur la primitive

fr

BILAN - ACTIF DÉTAILLÉ

19116 - SARL 2F INVEST

Du 01/04/2022 au 31/03/2023

ACTIF	Valeurs nettes au 31/03/23	Valeurs nettes au 31/03/22	Variation	
			en valeur	en %
ACTIF IMMOBILISÉ				
Immobilisations incorporelles				
Immobilisations corporelles				
Immobilisations financières (2)				
Participations	458 291,00	458 291,00		
261000000 TITRES OPTI'DS	458 291,00	458 291,00		
TOTAL ACTIF IMMOBILISÉ	458 291,00	458 291,00		
ACTIF CIRCULANT				
Stocks et en-cours				
Créances (3)				
Créances Clients et comptes rattachés (3)	36 000,00		36 000,00	
418100000 CLIENTS - FACTURES À ÉTABLIR	36 000,00		36 000,00	
Autres (3)	1 733,27	37 176,00	-35 442,73	-95
445660000 TVA DÉDUCTIBLE S/AUT.BIENS ET	128,98	186,00	-57,02	-31
445800000 TAXES / CA A REGULARISER	1 283,60		1 283,60	
445860000 TVA SUR FACTURES NON PARVENUES	75,00	70,00	5,00	7
455130000 COMPTE COURANT OPTI'DS		36 487,00	-36 487,00	-100
455800000 ASSOCIÉS - INTÉRÊTS COURUS	245,69	433,00	-187,31	-43
Disponibilités	30 968,17	55 773,50	-24 805,33	-44
512000000 BANQUE	30 968,17	55 773,50	-24 805,33	-44
TOTAL ACTIF CIRCULANT	68 701,44	92 949,50	-24 248,06	-26
TOTAL ACTIF GÉNÉRAL	526 992,44	551 240,50	-24 248,06	-4

*C'est en conformité
par la présente*

[Signature]

[Signature]

FF


BILAN - PASSIF DÉTAILLÉ

19116 - SARL 2F INVEST

Du 01/04/2022 au 31/03/2023

PASSIF	Valeurs au 31/03/23	Valeurs au 31/03/22	Variation	
			en valeur	en %
CAPITAUX PROPRES				
Capital (dont versé : 30 000,00)	30 000,00	30 000,00		
1013000000 CAPITAL SOUSCRIT-APPELÉ, VERSÉ	30 000,00	30 000,00		
Réserves				
Réserve légale	300,00	300,00		
1061000000 RESERVE LEGALE	300,00	300,00		
Autres réserves	141 278,79	77 793,79	63 485,00	82
1068000000 AUTRES RESERVES	141 278,79	77 793,79	63 485,00	82
Résultat de l'exercice (bénéfice/perte)	64 936,60	63 485,00	1 451,60	2
SITUATION NETTE	236 515,39	171 578,79	64 936,60	38
TOTAL CAPITAUX PROPRES	236 515,39	171 578,79	64 936,60	38
AUTRES FONDS PROPRES				
TOTAL AUTRES FONDS PROPRES				
PROVISIONS				
TOTAL PROVISIONS				
DETTES (1)				
Empr. et dettes aup. des établis. crédit (2)	239 067,13	303 600,71	-64 533,58	-21
1641000000 EMPRUNTS ETS DE CRÉDIT À + 5 A	239 067,13	303 600,71	-64 533,58	-21
Emprunts et dettes financières diverses (3)	17 445,00	41 165,00	-23 720,00	-58
4551100000 COMPTE COURANT DUGUE FLORIAN	5 351,00	20 851,00	-15 500,00	-74
4551200000 COMPTE COURANT FLÉVAUD FRÉDÉRI	5 314,00	20 314,00	-15 000,00	-74
4551300000 COMPTE COURANT OPTI'DS	6 780,00		6 780,00	
Dettes fournisseurs et comptes rattachés	1 200,00	1 536,00	-336,00	-22
401SOLIS SOLIS NANTES	750,00	1 116,00	-366,00	-33
4081000000 FOURNISSEURS - FACT. NON PARVE	450,00	420,00	30,00	7
Dettes fiscales et sociales	32 764,92	33 360,00	-595,08	-2
4286000000 PERSONNEL - CHARGE À PAYER DUG	11 521,52	7 603,00	3 918,52	52
4286100000 PERSONNEL - CHARGE À PAYER FLE	13 576,40	12 745,00	831,40	7
4455100000 TVA À DÉCAISSER	1 667,00	13 012,00	-11 345,00	-87
4458700000 TVA SUR FACTURES À ÉTABLIR	6 000,00		6 000,00	
TOTAL DETTES	290 477,05	379 661,71	-89 184,66	-23
TOTAL PASSIF GÉNÉRAL	526 992,44	551 240,50	-24 248,06	-4
(1) Dont à plus d'un an	174 249,00	239 167,13		
(1) Dont à moins d'un an	116 228,05	140 494,58		

certifié conforme
par la présidence





FF

COMPTE DE RÉSULTAT DÉTAILLÉ

19116 - SARL 2F INVEST

Du 01/04/2022 au 31/03/2023

	Du 01/04/22 Au 31/03/23	% CA	Du 01/04/21 Au 31/03/22	% CA	Variation	
					en valeur	en %
Produits d'exploitation						
Production vendue (biens et services)	126 000,00	100	96 000,00	100	30 000,00	31
706000000 PRESTATIONS DE SERVICES	126 000,00	100	96 000,00	100	30 000,00	31
Montant net du chiffre d'affaires	126 000,00	100	96 000,00	100	30 000,00	31
Autres produits	0,80				0,80	
758000000 PROD DIVERS DE GEST COURANTE	0,80				0,80	
TOTAL DES PRODUITS D'EXPLOITATION	126 000,80	100	96 000,00	100	30 000,80	31
Charges d'exploitation						
Autres achats et charges externes	3 013,74	2	2 760,44	3	253,30	9
6161000000 ASSURANCES EMPRUNT	1 001,88	1	1 001,88	1		
6226000000 HONORAIRES COMPTABLES	1 000,00	1	930,00	1	70,00	8
6226100000 HONORAIRES JURIDIQUES	400,00		350,00		50,00	14
6227000000 FRAIS D'ACTES ET CONTENTIEUX	45,34		94,35		-49,01	-52
6228000000 FRAIS COMMISSION ANCV	106,10				106,10	
6278000000 PRESTATIONS DE SERVICES BANCAI	460,42		384,21		76,21	20
Impôts, taxes et versements assimilés	432,00		295,00		137,00	46
6351110000 CET-COTISATION FONCIERE ENTREP	432,00		295,00		137,00	46
Salaires et traitements	75 395,00	60	65 897,00	69	9 498,00	14
6441000000 RÉMUNÉRATION DUGUES FLORIAN	50 015,00	40	41 365,00	43	8 650,00	21
6442000000 RÉMUNÉRATION FLÉVAUD FRÉDÉRIC	25 380,00	20	24 532,00	26	848,00	3
Charges sociales	51 262,17	41	32 506,48	34	18 755,69	58
6460000000 COTISATIONS SOCIALES DUGUES F.	28 287,00	22	14 682,16	15	13 604,84	93
6460100000 COTISATIONS SOCIALES FLEVAUD F	12 559,00	10	9 361,00	10	3 198,00	34
6464010000 COTISATIONS PER DUGUE F.	3 662,49	3	3 300,00	3	362,49	11
6464020000 COTISATIONS PER FLEVAUD F	3 662,49	3	3 300,00	3	362,49	11
6464030000 COTISATIONS PRÉVOYANCE DUGUE F	532,96		489,26	1	43,70	9
6464040000 COTISATIONS PRÉVOYANCE FLEVAUD	421,79		393,70		28,09	7
6464100000 COTISATIONS SANTÉ DUGUE F.	551,20		459,33		91,87	20
6464200000 COTISATIONS SANTÉ FLEVAUD F.	625,24		521,03	1	104,21	20
6480000000 ANCV	960,00	1			960,00	
Autres charges	1,20				1,20	
6580000000 CHARGES DIV-GESTION COURANTE	1,20				1,20	
TOTAL DES CHARGES D'EXPLOITATION	130 104,11	103	101 458,92	106	28 645,19	28
RÉSULTAT D'EXPLOITATION	-4 103,31	-3	-5 458,92	-6	1 355,61	25
Quotes-parts résultat sur op. faites en commun						
Produits financiers						
De participation	70 245,69	56	70 433,00	73	-187,31	
7610000000 PRODUITS DE PARTICIPATIONS	70 000,00	56	70 000,00	73		
7617000000 REV DES CREAM RATT A DES PART	245,69		433,00		-187,31	-43
TOTAL DES PRODUITS FINANCIERS	70 245,69	56	70 433,00	73	-187,31	
Charges financières						
Intérêts et charges assimilées	1 205,78	1	1 489,08	1	-283,30	-19
6611600000 INTÉRÊTS SUR EMPRUNTS ET DETTE	1 205,78	1	1 489,08	1	-283,30	-19
TOTAL DES CHARGES FINANCIÈRES	1 205,78	1	1 489,08	1	-283,30	-19

 certifié conforme
 par le président


COMPTE DE RÉSULTAT DÉTAILLÉ

19116 - SARL 2F INVEST

Du 01/04/2022 au 31/03/2023

	Du 01/04/22 Au 31/03/23	% CA	Du 01/04/21 Au 31/03/22	% CA	Variation	
					en valeur	en %
RÉSULTAT FINANCIER	69 039,91	55	68 943,92	72	95,99	
RÉSULTAT COURANT	64 936,60	52	63 485,00	66	1 451,60	2
Produits exceptionnels						
TOTAL DES PRODUITS EXCEPTIONNELS						
Charges exceptionnelles						
TOTAL DES CHARGES EXCEPTIONNELLES						
RÉSULTAT EXCEPTIONNEL						
TOTAL DES PRODUITS	196 246,49	156	166 433,00	173	29 813,49	18
TOTAL DES CHARGES	131 309,89	104	102 948,00	107	28 361,89	28
Bénéfice ou Perte	64 936,60	52	63 485,00	66	1 451,60	2

*certifié conforme
par le Président*





SOLDES INTERMÉDIAIRES DE GESTION

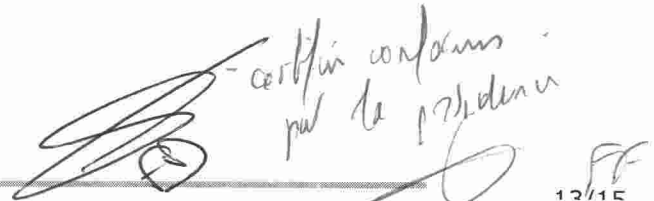
19116 - SARL 2F INVEST

Du 01/04/2022 au 31/03/2023

	Du 01/04/22 Au 31/03/23	en %	Du 01/04/21 Au 31/03/22	en %	Variation	
					en valeur	en %
CHIFFRE D'AFFAIRES	126 000	100	96 000	100	30 000	31
Ventes de marchandises - Coût d'achat des march. vendues						
MARGE COMMERCIALE						
Production vendue (biens et services) + / - Production stockée + Production immobilisée	126 000	100	96 000	100	30 000	31
PRODUCTION DE L'EXERCICE	126 000	100	96 000	100	30 000	31
CHIFFRE D'ACTIVITÉ	126 000	100	96 000	100	30 000	31
- Matières premières - Sous-traitance (directe)						
MARGE DE PRODUCTION	126 000	100	96 000	100	30 000	31
MARGE BRUTE TOTALE	126 000	100	96 000	100	30 000	31
- Autres achats - Charges externes	3 014	2	2 760	3	253	9
VALEUR AJOUTÉE PRODUITE	122 986	98	93 240	97	29 747	32
Subventions d'exploitation - Impôts, taxes et versements assimilés - Salaires et traitements - Charges sociales - Rémunération de l'exploitant - Cotisations de l'exploitant	432 960 75 395 50 302	 1 60 40	295 65 897 32 506	 69 34	137 960 9 498 17 796	46 14 55
Total	-127 089	-101	-93 698	-103	-28 391	-29
EXCÉDENT BRUT D'EXPLOITATION	-4 103	-3	-5 459	-6	1 356	25
Reprises sur dép., prov., amorts + Transferts de charges d'exploitation + Autres produits d'exploitation - Dotations amort. et dépréciations - Autres charges d'exploitation	1 1				1 1	
Total						
RÉSULTAT D'EXPLOITATION	-4 103	-3	-5 459	-6	1 356	25
Opérations en commun + Produits financiers - Charges financières	70 246 1 206	56 1	70 433 1 489	73 2	-187 -283	 -19
Total	69 040	55	68 944	72	96	
RÉSULTAT COURANT	64 937	52	63 485	66	1 452	2
+ Produits exceptionnels (1) - Charges exceptionnelles (2) - Participation des salariés - Impôt sur les bénéfices (IS)						
Total						
RÉSULTAT EXERCICE	64 937	52	63 485	66	1 452	2

(1) dont produits cessions éléments cédés
(2) dont valeurs comptables éléments cédés

certifié conforme par le président



SOLDES INTERMÉDIAIRES DE GESTION DÉTAILLÉS

19116 - SARL 2F INVEST

Du 01/04/2022 au 31/03/2023

	Du 01/04/22 Au 31/03/23	en %	Du 01/04/21 Au 31/03/22	en %	Variation	
					en valeur	en %
CHIFFRE D'AFFAIRES	126 000,00	100	96 000,00	100	30 000,00	31,25
MARGE COMMERCIALE	0,00		0,00		0,00	
Production vendue (biens et services)	126 000,00	100	96 000,00	100	30 000,00	31
706000000 PRESTATIONS DE SERVICES	126 000,00	100	96 000,00	100	30 000,00	31
PRODUCTION DE L'EXERCICE	126 000,00	100	96 000,00	100	30 000,00	31
CHIFFRE D'ACTIVITÉ	126 000,00	100	96 000,00	100	30 000,00	31
MARGE DE PRODUCTION	126 000,00	100	96 000,00	100	30 000,00	31
MARGE BRUTE TOTALE	126 000,00	100	96 000,00	100	30 000,00	31
- Charges externes	3 013,74	2	2 760,44	3	253,30	9
616100000 ASSURANCES EMPRUNT	1 001,88	1	1 001,88	1	0,00	
622600000 HONORAIRES COMPTABLES	1 000,00	1	930,00	1	70,00	8
622610000 HONORAIRES JURIDIQUES	400,00		350,00		50,00	14
622700000 FRAIS D'ACTES ET CONTENTIEUX	45,34		94,35		49	-52
622800000 FRAIS COMMISSION ANCV	106,10		0,00		106,10	
627800000 PRESTATIONS DE SERVICES BANCAI	460,42		384,21		76,21	20
VALEUR AJOUTÉE PRODUITE	122 986,26	98	93 239,56	97	29 746,70	32
- Impôts, taxes et versements assimilés	432,00		295,00		137,00	46
6351110000 CET-COTISATION FONCIERE ENTREP	432,00		295,00		137,00	46
- Charges sociales	960,00	1	0,00		960,00	
6480000000 ANCV	960,00	1	0,00		960,00	
- Rémunération de l'exploitant	75 395,00	60	65 897,00	69	9 498,00	14
6441000000 RÉMUNÉRATION DUGUES FLORIAN	50 015,00	40	41 365,00	43	8 650,00	21
6442000000 RÉMUNÉRATION FLÉVAUD FRÉDÉRIC	25 380,00	20	24 532,00	26	848,00	3
- Cotisations de l'exploitant	50 302,17	40	32 506,48	34	17 795,69	55
6460000000 COTISATIONS SOCIALES DUGUES F.	28 287,00	22	14 682,16	15	13 604,84	93
6460100000 COTISATIONS SOCIALES FLEVAUD F	12 559,00	10	9 361,00	10	3 198,00	34
6464010000 COTISATIONS PER DUGUE F.	3 662,49	3	3 300,00	3	362,49	11
6464020000 COTISATIONS PER FLEVAUD F	3 662,49	3	3 300,00	3	362,49	11
6464030000 COTISATIONS PRÉVOYANCE DUGUE F	532,96		489,26	1	43,70	9
6464040000 COTISATIONS PRÉVOYANCE FLEVAUD	421,79		393,70		28,09	7
6464100000 COTISATIONS SANTÉ DUGUE F.	551,20		459,33		91,87	20
6464200000 COTISATIONS SANTÉ FLEVAUD F.	625,24		521,03	1	104,21	20
Total	127089	-101	98698	-103	28391	29
EXCÉDENT BRUT D'EXPL.	4103	-3	5459	-6	1 356,01	-25
+ Autres produits d'exploitation	0,80		0,00		0,80	
7580000000 PROD DIVERS DE GEST COURANTE	0,80		0,00		0,80	
- Autres charges d'exploitation	1,20		0,00		1,20	
6580000000 CHARGES DIV-GESTION COURANTE	1,20		0,00		1,20	
Total	0,00		0,00		0,00	
RÉSULTAT D'EXPLOITATION	4103	-3	5459	-6	1 355,61	-25
+ Produits financiers	70 245,69	56	70 433,00	73	187	
7610000000 PRODUITS DE PARTICIPATIONS	70 000,00	56	70 000,00	73	0,00	
7617000000 REV DES CREA RATT A DES PART	245,69		433,00		187	-43

certifié conforme par la présidente

[Signature]


14/15 FF

SOLDES INTERMÉDIAIRES DE GESTION DÉTAILLÉS

19116 - SARL 2F INVEST

Du 01/04/2022 au 31/03/2023

	Du 01/04/22 Au 31/03/23	en %	Du 01/04/21 Au 31/03/22	en %	Variation	
					en valeur	en %
- Charges financières	1 205,78	1	1 489,08	2	283	-19
661160000 INTÉRÊTS SUR EMPRUNTS ET DETTE	1 205,78	1	1 489,08	2	283	-19
Total	69 039,91	55	68 943,92	72	95,99	
RÉSULTAT COURANT	64 936,60	52	63 485,00	66	1 451,60	2
Total	0,00		0,00		0,00	
RÉSULTAT EXERCICE	64 936,60	52	63 485,00	66	1 451,60	2
(1) dont produits cessions éléments cédés	0,00		0,00		0,00	
(2) dont valeurs comptables éléments cédés	0,00		0,00		0,00	

*Certifié conforme
par la direction*

 FF ED

2F INVEST

Société À Responsabilité Limitée au capital de 30 000.00 €

Siège social : 1 rue des Malifestes

44190 CLISSON

878 279 025 RCS NANTES

TEXTE DE LA RESOLUTION D'AFFECTION DE RESULTAT
SOUMISE ET ADOPTÉE A L'ASSEMBLÉE GÉNÉRALE ORDINAIRE ANNUELLE
DU 24 JUILLET 2023

TROISIÈME RESOLUTION

L'assemblée générale décide d'affecter le bénéfice de l'exercice clos le 31 mars 2023, s'élevant à 64 937 €, de la manière suivante :

- Un résultat de	64 937 €
- Une somme de	64 937 €


affectée en totalité au compte « autres réserves »,

Rappel des dividendes antérieurement distribués

L'assemblée générale, pour répondre aux prescriptions de l'article 243 bis du Code général des impôts, rappelle qu'il n'a été procédé à aucune distribution antérieure de dividendes.

Cette résolution, mise aux voix, est adoptée à l'unanimité.

Copie certifiée conforme la gérance



La Présidente OPTI DS

2F INVEST

Société À Responsabilité Limitée au capital de 30 000.00 €

Siège social : 1 rue des Malifestes

44190 CLISSON

878 279 025 RCS NANTES



Greffé du Tribunal de Commerce de Nantes

2 bis, Quai François Mitterrand

44262 Nantes Cedex 02

Objet : 2F INVEST

N° RCS : 878 279 025 RCS NANTES

Monsieur le Greffier,

Nous vous prions de bien vouloir trouver ci-joint, aux fins de dépôt et concernant la société sous référence, les documents suivants :

- les comptes annuels de l'exercice clos le 31 mars 2023,
- la proposition d'affectation du résultat soumise à l'assemblée et la résolution votée,
- la demande de non-publication des comptes.

Nous vous prions de bien vouloir trouver ci-joint le coût de ce dépôt sous forme d'un chèque de 45.02 euros en règlement de cette formalité.

Nous vous prions d'agréer, Monsieur le Greffier, nos sincères salutations.

La gérance

