

RCS : CHAMBERY

Code greffe : 7301

Documents comptables

REGISTRE DU COMMERCE ET DES SOCIETES

**Le greffier du tribunal de commerce de CHAMBERY atteste l'exactitude des informations transmises ci-après**

Nature du document : Documents comptables (B-S)

Numéro de gestion : 2019 B 00265

Numéro SIREN : 848 434 825

Nom ou dénomination : 2.0

Ce dépôt a été enregistré le 03/08/2023 sous le numéro de dépôt 10565

## BILAN ACTIF

| ACTIF                                    |   | Exercice N<br>31/12/2022 12 |   |           | Exercice N-1<br>31/12/2021 12 |         | Ecart N / N-1 |  |
|--|---|-----------------------------|---|-----------|-------------------------------|---------|---------------|--|
|  |   | Brut                        | Amortissements<br>et dépréciations<br>(à déduire) | Net       | Net                           | Euros   | %             |  |
|  | Capital souscrit non appelé (I)                 |                             |   |           |                               |         |               |  |
| ACTIF IMMOBILISÉ                         | <b>Immobilisations incorporelles</b>            |                             |   |           |                               |         |               |  |
|  | Frais d'établissement                           |                             |   |           |                               |         |               |  |
|  | Frais de développement                          |                             |   |           |                               |         |               |  |
|  | Concessions, brevets et droits similaires       | 6 860                       | 5 278   | 1 583     | 2 955                         | 1 372   | 46.44         |  |
|  | Fonds commercial (1)                            |                             |   |           |                               |         |               |  |
|  | Autres immobilisations incorporelles            |                             |   |           |                               |         |               |  |
|  | Avances et acomptes                             |                             |   |           |                               |         |               |  |
|  | <b>Immobilisations corporelles</b>              |                             |   |           |                               |         |               |  |
|  | Terrains  |                             |   |           |                               |         |               |  |
|  | Constructions                                   |                             |   |           |                               |         |               |  |
|  | Installations techniques, matériel et outillage |                             |   |           |                               |         |               |  |
|  | Autres immobilisations corporelles              |                             |   |           |                               |         |               |  |
|  | Immobilisations en cours                        |                             |   |           |                               |         |               |  |
| Avances et acomptes                      |   |                             |   |           |                               |         |               |  |
| <b>Immobilisations financières (2)</b>   |   |                             |   |           |                               |         |               |  |
| Participations mises en équivalence      |   |                             |   |           |                               |         |               |  |
| Autres participations                    |   |                             |   |           |                               |         |               |  |
| Créances rattachées à des participations |   |                             |   |           |                               |         |               |  |
| Autres titres immobilisés                |   |                             |   |           |                               |         |               |  |
| Prêts                                    |   |                             |   |           |                               |         |               |  |
| Autres immobilisations financières       | 114 240   |                             | 114 240   | 74 514    | 39 727                        | 53.31   |               |  |
| <b>Total II</b>                          | 121 100   | 5 278                       | 115 823   | 77 468    | 38 355                        | 49.51   |               |  |
| ACTIF CIRCULANT                          | <b>Stocks et en cours</b>                       |                             |   |           |                               |         |               |  |
|  | Matières premières, approvisionnements          |                             |   |           |                               |         |               |  |
|  | En-cours de production de biens                 |                             |   |           |                               |         |               |  |
|  | En-cours de production de services              |                             |   |           |                               |         |               |  |
|  | Produits intermédiaires et finis                |                             |   |           |                               |         |               |  |
|  | Marchandises                                    |                             |   |           |                               |         |               |  |
|  | Avances et acomptes versés sur commandes        |                             |   |           |                               |         |               |  |
|  | <b>Créances (3)</b>                             |                             |   |           |                               |         |               |  |
|  | Clients et comptes rattachés                    | 590 467                     | 47 946  | 542 520   | 252 203                       | 290 317 | 115.11        |  |
|  | Autres créances                                 | 125 569                     |   | 125 569   | 438 875                       | 313 306 | 71.39         |  |
| Capital souscrit - appelé, non versé     |   |                             |   |           |                               |         |               |  |
| Valeurs mobilières de placement          | 5 428   |                             | 5 428   | 345 200   | 339 771                       | 98.43   |               |  |
| Disponibilités                           | 311 201   |                             | 311 201   | 157 179   | 154 023                       | 97.99   |               |  |
| Charges constatées d'avance (3)          |   |                             |   |           |                               |         |               |  |
| <b>Total III</b>                         | 1 032 665                                       | 47 946                      | 984 718   | 1 193 456 | 208 738                       | 17.49   |               |  |
| Comptes de Régularisation                | Primes d'émission d'emprunt à étaler (IV)       |                             |   |           |                               |         |               |  |
|  | Primes de remboursement des obligations (V)     |                             |   |           |                               |         |               |  |
|  | Ecart de conversion actif (VI)                  |                             |   |           |                               |         |               |  |
| <b>TOTAL GÉNÉRAL (I+II+III+IV+V+VI)</b>  | 1 153 765                                       | 53 224                      | 1 100 541   | 1 270 925 | 170 383                       | 13.41   |               |  |

(1) Dont droit au bail  
(2) Dont à moins d'un an  
(3) Dont à plus d'un an

114 240

**BILAN PASSIF**

| PASSIF   |  | Exercice N<br>31/12/2022 12 | Exercice N-1<br>31/12/2021 12 | Ecart N / N-1 |        |
|--|--|-----------------------------|-------------------------------|---------------|--------|
|  |  |                             |                               | Euros         | %      |
| CAPITAUX<br>PROPRES  | Capital (Dont versé : 80 000)<br>Primes d'émission, de fusion, d'apport<br>Ecart de réévaluation | 80 000                      | 80 000                        |               |        |
|  | <b>Réserves</b>  |                             |                               |               |        |
|  | Réserve légale   | 8 000                       | 3 191                         | 4 809         | 150.72 |
|  | Réserves statutaires ou contractuelles   |                             |                               |               |        |
|  | Réserves réglementées  |                             |                               |               |        |
|  | Autres réserves  | 141 731                     | 50 639                        | 91 092        | 179.89 |
|  | Report à nouveau   |                             |                               |               |        |
|  | <b>Résultat de l'exercice (Bénéfice ou perte)</b>  | 216 937                     | 145 902                       | 71 035        | 48.69  |
|  | Subventions d'investissement<br>Provisions réglementées  |                             |                               |               |        |
|  | <b>Total I</b>   | 446 668                     | 279 731                       | 166 937       | 59.68  |
| AUTRES<br>FONDS<br>PROPRES                                       | Produit des émissions de titres participatifs<br>Avances conditionnées                           |                             |                               |               |        |
|  | <b>Total II</b>  |                             |                               |               |        |
| PROVISIONS   | Provisions pour risques<br>Provisions pour charges   |                             |                               |               |        |
|  | <b>Total III</b>   |                             |                               |               |        |
| DETTES (1)   | <b>Dettes financières</b>  |                             |                               |               |        |
|  | Emprunts obligataires convertibles   |                             |                               |               |        |
|  | Autres emprunts obligataires   |                             |                               |               |        |
|  | Emprunts auprès d'établissements de crédit   |                             |                               |               |        |
|  | Concours bancaires courants  | 114                         |                               | 114           |        |
|  | Emprunts et dettes financières diverses  | 430                         | 430                           |               |        |
|  | Avances et acomptes reçus sur commandes en cours   |                             |                               |               |        |
|  | <b>Dettes d'exploitation</b>   |                             |                               |               |        |
| Dettes fournisseurs et comptes rattachés                         | 97 166   | 408 416                     | 311 250                       | 76.21         |        |
| Dettes fiscales et sociales                                      | 544 818  | 569 219                     | 24 401                        | 4.29          |        |
| Dettes sur immobilisations et comptes rattachés<br>Autres dettes | 11 346   | 13 129                      | 1 783                         | 13.58         |        |
| Comptes de<br>Régularisation                                     | Produits constatés d'avance (1)  |                             |                               |               |        |
|  | <b>Total IV</b>  | 653 873                     | 991 194                       | 337 321       | 34.03  |
|  | Ecart de conversion passif (V)   |                             |                               |               |        |
|  | <b>TOTAL GÉNÉRAL (I+II+III+IV+V)</b>   | 1 100 541                   | 1 270 925                     | 170 383       | 13.41  |

(1) Dettes et produits constatés d'avance à moins d'un an

653 873 991 194

## ANNEXE

Exercice du 01/01/2022 au 31/12/2022

### FAITS CARACTERISTIQUES DE L'EXERCICE

NEANT

### EVENEMENTS SIGNIFICATIFS POSTERIEURS A LA CLOTURE

NEANT

### - REGLES ET METHODES COMPTABLES -

(PCG Art 831-1/1)

#### Principes et conventions générales

Les comptes de l'exercice clos ont été élaborés et présentés conformément aux règles comptables dans le respect des principes prévus par les articles 121-1 à 121-5 et suivants du Plan Comptable Général.

Les conventions générales comptables ont été appliquées dans le respect du principe de prudence, conformément aux hypothèses de base : continuité de l'exploitation, permanence des méthodes comptables d'un exercice à l'autre, indépendance des exercices, conformément aux règles générales d'établissement et de présentation des comptes annuels.


La méthode de base retenue pour l'évaluation des éléments inscrits en comptabilité est la méthode des coûts historiques.

Les conventions comptables ont été appliquées en conformité avec les dispositions du code de commerce, du décret comptable du 29/11/83 ainsi que du règlement ANC 2014-03 et des règlements ANC 2018-07 relatifs à la réécriture du plan comptable général applicable à la clôture de l'exercice.

#### Permanence des méthodes

Les méthodes d'évaluation retenues pour cet exercice n'ont pas été modifiées par rapport à l'exercice précédent.

### - COMPLEMENT D'INFORMATIONS RELATIF AU BILAN -

 Copie certifiée conforme à l'original AUDITEURS & CONSEILS ASSOCIES

## ANNEXE

Exercice du 01/01/2022 au 31/12/2022

### Etat des immobilisations

|   | Valeur brute<br>début<br>d'exercice | Augmentations |                |
|---|-------------------------------------|---------------|----------------|
|   |                                     | Réévaluations | Acquisitions   |
| Autres postes d'immobilisations incorporelles | 6 860                               |               |                |
| <b>TOTAL</b>                                  | <b>6 860</b>                        |               |                |
| Prêts, autres immobilisations financières     | 74 514                              |               | 114 240        |
| <b>TOTAL</b>                                  | <b>74 514</b>                       |               | <b>114 240</b> |
| <b>TOTAL GENERAL</b>                          | <b>81 374</b>                       |               | <b>114 240</b> |

|   | Diminutions   |               | Valeur brute<br>en fin<br>d'exercice | Réévaluation<br>Valeur d'origine<br>fin exercice |
|---|---------------|---------------|--------------------------------------|--|
|   | Poste à Poste | Cessions      |                                      |  |
| Autres immobilisations incorporelles      |               |               | 6 860                                | 6 860  |
| <b>TOTAL</b>                              |               |               | <b>6 860</b>                         | <b>6 860</b>                                     |
| Prêts, autres immobilisations financières |               | 74 514        | 114 240                              | 114 240  |
| <b>TOTAL</b>                              |               | <b>74 514</b> | <b>114 240</b>                       | <b>114 240</b>                                   |
| <b>TOTAL GENERAL</b>                      |               | <b>74 514</b> | <b>121 100</b>                       | <b>121 100</b>                                   |


### Etat des amortissements

| Situations et mouvements de l'exercice | Montant début<br>d'exercice | Dotations<br>de l'exercice | Diminutions<br>Reprises | Montant fin<br>d'exercice |
|--|-----------------------------|----------------------------|-------------------------|---------------------------|
| Autres immobilisations incorporelles   | 3 906                       | 1 372                      |                         | 5 278                     |
| <b>TOTAL</b>                           | <b>3 906</b>                | <b>1 372</b>               |                         | <b>5 278</b>              |
| <b>TOTAL GENERAL</b>                   | <b>3 906</b>                | <b>1 372</b>               |                         | <b>5 278</b>              |

| Ventilation des dotations<br>de l'exercice | Amortissements<br>linéaires | Amortissements<br>dégressifs | Amortissements<br>exceptionnels | Amortissements dérogatoires |          |
|--|-----------------------------|------------------------------|---------------------------------|-----------------------------|----------|
|  |                             |                              |                                 | Dotations                   | Reprises |
| Autres immob.incorporelles                 | 1 372                       |                              |                                 |                             |          |
| <b>TOTAL</b>                               | <b>1 372</b>                |                              |                                 |                             |          |
| <b>TOTAL GENERAL</b>                       | <b>1 372</b>                |                              |                                 |                             |          |

### Etat des provisions

| Provisions pour dépréciation | Montant début<br>d'exercice | Augmentations<br>Dotations | Diminutions<br>Montants<br>utilisés | Diminutions<br>Montants non<br>utilisés | Montant fin<br>d'exercice |
|------------------------------|-----------------------------|----------------------------|-------------------------------------|---|---------------------------|
| Sur comptes clients          | 47 946                      |                            |                                     |   | 47 946                    |
| <b>TOTAL</b>                 | <b>47 946</b>               |                            |                                     |   | <b>47 946</b>             |
| <b>TOTAL GENERAL</b>         | <b>47 946</b>               |                            |                                     |   | <b>47 946</b>             |

 Copie certifiée conforme à l'original

**ANNEXE**

Exercice du 01/01/2022 au 31/12/2022


**Etat des échéances des créances et des dettes**

| <b>Etat des créances</b>           | <b>Montant brut</b> | <b>A 1 an au plus</b> | <b>A plus d'1 an</b> |
|------------------------------------|---------------------|-----------------------|----------------------|
| Autres immobilisations financières | 114 240             | 114 240               |                      |
| Autres créances clients            | 590 467             | 590 467               |                      |
| Taxe sur la valeur ajoutée         | 16 559              | 16 559                |                      |
| Groupe et associés                 | 95 811              | 95 811                |                      |
| Débiteurs divers                   | 13 199              | 13 199                |                      |
| <b>TOTAL</b>                       | <b>830 275</b>      | <b>830 275</b>        |                      |

| <b>Etat des dettes</b>                                   | <b>Montant brut</b> | <b>A 1 an au plus</b> | <b>De 1 à 5 ans</b> | <b>A plus de 5 ans</b> |
|--|---------------------|-----------------------|---------------------|------------------------|
| Emprunts et dettes ets crédit à 1 an maximum à l'origine | 114                 | 114                   |                     |                        |
| Fournisseurs et comptes rattachés                        | 97 166              | 97 166                |                     |                        |
| Personnel et comptes rattachés                           | 184 938             | 184 938               |                     |                        |
| Sécurité sociale et autres organismes sociaux            | 98 549              | 98 549                |                     |                        |
| Impôts sur les bénéfices                                 | 22 530              | 22 530                |                     |                        |
| Taxe sur la valeur ajoutée                               | 196 368             | 196 368               |                     |                        |
| Autres impôts taxes et assimilés                         | 42 434              | 42 434                |                     |                        |
| Groupe et associés                                       | 430                 | 430                   |                     |                        |
| Autres dettes  | 11 346              | 11 346                |                     |                        |
| <b>TOTAL</b>   | <b>653 873</b>      | <b>653 873</b>        |                     |                        |

**Charges à payer**

| <b>Montant des charges à payer incluses dans les postes suivants du bilan</b> | <b>Montant</b> |
|---|----------------|
| Dettes fournisseurs et comptes rattachés                                      | 44 382         |
| Dettes fiscales et sociales   | 13 192         |
| <b>Total</b>  | <b>57 574</b>  |

 Copie certifiée conforme à l'original

**« 2.0 »**  
**Société par Actions Simplifiée**  
**CAPITAL : 80 000 Euros**  
**SIEGE : 175B Rue Emile Romanet (73000) Chambéry**  
**R.C.S CHAMBERY : 848 434 825**

---

**EXTRAIT DU TEXTE DES RESOLUTIONS A L'AGO**  
**SEANCE 30 JUIN 2023**

L'assemblée générale décide d'affecter le bénéfice net comptable de l'exercice clos le 31 décembre 2022, qui s'élève à la somme de 216 937.12 Euros de la manière suivante :

|                            |                  |
|----------------------------|------------------|
| - à la réserve légale :    | 0.00 Euros       |
| - aux autres réserves :    | 141 937.12 Euros |
| - en autres répartitions : | 0.00 Euros       |
| - en report à nouveau :    | 0.00 Euros       |
| - en dividendes :          | 75 000.00 Euros  |

A l'issue de l'opération, le compte de capitaux propres de la société s'établira ainsi :

|  |                  |
|--|------------------|
| - Capital social :                         | 80 000.00 Euros  |
| - Primes d'émission, de fusion, d'apport : | 0.00 Euros       |
| - Réserve légale :                         | 8 000.00 Euros   |
| - Autres réserves :                        | 283 668.20 Euros |
| - Report à nouveau :                       | 0.00 Euros       |

Situation nette : 371 668.20 Euros

Le versement du dividende s'effectue à compter du 1<sup>er</sup> août 2023.

Conformément aux dispositions légales, il est rappelé les distributions de dividendes des trois derniers exercices :

31/12/2019 : NEANT  
31/12/2020 : NEANT  
31/12/2021 : NEANT

Cette résolution, mise aux voix, est adoptée à l'unanimité.

**Le président**

**SAS VSD**  
**Représentée par M. GENDARME Denis**

