

RCS : EPINAL  
Code greffe : 8801

Documents comptables

REGISTRE DU COMMERCE ET DES SOCIETES

**Le greffier du tribunal de commerce de EPINAL atteste l'exactitude des informations transmises ci-après**

Nature du document : Documents comptables (B-S)

Numéro de gestion : 2018 B 00802  
Numéro SIREN : 844 762 898  
Nom ou dénomination : GROUPE 2L LOGISTICS

Ce dépôt a été enregistré le 16/10/2023 sous le numéro de dépôt 6502

E A N E

V A L E L L A

L E E A L E

**GROUPE 2L LOGISTICS**  
Société par actions simplifiée  
au capital de 8.278.316 euros  
Siège social : 881 Rue Division Leclerc  
88800 VITTEL

RCS EPINAL 844 762 898

**COPIE**

**ASSEMBLEE GENERALE ORDINAIRE ANNUELLE  
DU 30 JUIN 2023**

**PROPOSITION D'AFFECTATION DU RESULTAT ET RESOLUTION ADOPTEE**

**I-PROPOSITION D'AFFECTATION DU RESULTAT**

**TROISIEME RESOLUTION – AFFECTATION DU RESULTAT**

L'Assemblée Générale, sur proposition de la Présidente, décide d'affecter le bénéfice de l'exercice clos le 31 décembre 2022 s'élevant à **1.298.220,65 euros** comme suit :

<b>Bénéfice de l'exercice</b>	<b>1.298.220,65 €</b>
<b>Compte « Report à nouveau » antérieur</b>	<b>+ (0,48) €</b>
	-----
<b>Solde</b>	<b>1.298.220,17 €</b>
<b>Dotation partielle de la réserve légale (5%)</b>	<b>- 64.911,01 €</b>
	-----
<b>Solde</b>	<b>1.233.309,16 €</b>

**Affecté en totalité au compte « Autres Réserves »**

L'Assemblée générale prend acte qu'il n'y a eu aucune distribution antérieure de dividendes au titre des trois derniers exercices sociaux.

**II-RESOLUTION ADOPTEE**

**TROISIEME RESOLUTION – AFFECTATION DU RESULTAT**

L'Assemblée Générale, sur proposition de la Présidente, décide d'affecter le bénéfice de l'exercice clos le 31 décembre 2022 s'élevant à **1.298.220,65 euros** comme suit :

<b>Bénéfice de l'exercice</b>	<b>1.298.220,65 €</b>
<b>Compte « Report à nouveau » antérieur</b>	<b>+ (0,48) €</b>
	-----
<b>Solde</b>	<b>1.298.220,17 €</b>
<b>Dotation partielle de la réserve légale (5%)</b>	<b>- 64.911,01 €</b>
	-----
<b>Solde</b>	<b>1.233.309,16 €</b>

**Affecté en totalité au compte « Autres Réserves »**

L'Assemblée générale prend acte qu'il n'y a eu aucune distribution antérieure de dividendes au titre des trois derniers exercices sociaux.

Cette résolution est adoptée à **"l'unanimité"**

A handwritten signature in black ink, consisting of a vertical stroke on the left that curves into a horizontal stroke extending to the right.

Désignation de l'entreprise : GRUPE 2L LOGISTICS Durée de l'exercice exprimée en nombre de mois\* 12  
 Adresse de l'entreprise 881 RUE DIVISION LECLERC 88800 VITTEL Durée de l'exercice précédent\* 12  
 Numéro SIRET\* 84476289800022 Néant  \*

				Exercice N clos le		N-1		
				131122022		131122021		
		Brut	Amortissements, provisions	Net	Net			
		1	2	3	4			
Capital souscrit non appelé (I)		AA						
IMMOBILISATIONS INCORPORELLES	Frais d'établissement *	AB	129 136	AC	94 544	34 592	60 419	
	Frais de développement *	CX		CQ				
	Concessions, brevets et droits similaires	AF	160 173	AG	69 025	91 148	106 906	
	Fonds commercial (1)	AH		AI				
	Autres immobilisations incorporelles	AJ	10 000	AK		10 000		
	Avances et acomptes sur immobilisations incorporelles	AL		AM				
	Terrains	AN		AO				
	Constructions	AP		AQ				
	Installations techniques, matériel et outillage industriels	AR	4 693	AS	2 344	2 349	3 263	
	Autres immobilisations corporelles	AT	136 628	AU	70 763	65 866	50 452	
Immobilisations en cours	AV		AW					
Avances et acomptes	AX		AY					
IMMOBILISATIONS FINANCIÈRES (2)	Participations évaluées selon la méthode de mise en équivalence	CS		CT				
	Autres participations	CU	19 567 963	CV	200 000	19 367 963	18 863 963	
	Créances rattachées à des participations	BB	6 228 768	BC		6 228 768	8 933 932	
	Autres titres immobilisés	BD		BE				
	Prêts	BF		BG				
Autres immobilisations financières*	BH	145 450	BI		145 450	145 450		
<b>TOTAL (II)</b>	<b>BJ</b>	<b>26 382 811</b>	<b>BK</b>	<b>436 676</b>	<b>25 946 134</b>	<b>28 164 383</b>		
ACTIF CIRCULANT	STOCKS *	Matières premières, approvisionnements	BL		BM			
		En cours de production de biens	BN		BO			
		En cours de production de services	BP		BQ			
		Produits intermédiaires et finis	BR		BS			
		Marchandises	BT		BU			
		Avances et acomptes versés sur commandes	BV		BW			
		Clients et comptes rattachés (3)*	BX	1 153 440	BY		1 153 440	1 038 182
DIVERS	CRÉANCES	Autres créances (3)	BZ	623 147	CA	623 147	139 367	
		Capital souscrit et appelé, non versé	CB		CC			
		Valeurs mobilières de placement (dont actions propres : .....)	CD	250 000	CE		250 000	250 000
Comptes de régularisation	DIVERS	Disponibilités	CF	14 809 866	CG	14 809 866	3 251 298	
		Charges constatées d'avance (3)*	CH	30 585	CI		30 585	13 241
		<b>TOTAL (III)</b>	<b>CJ</b>	<b>16 867 037</b>	<b>CK</b>		<b>16 867 037</b>	<b>4 692 088</b>
		Frais d'émission d'emprunt à étaler (IV)	CW	3 123			3 123	3 746
		Primes de remboursement des obligations (V)	CM					
Ecart de conversion actif* (VI)	CN							
<b>TOTAL GÉNÉRAL (I à VI)</b>	<b>CO</b>	<b>43 252 971</b>	<b>1A</b>	<b>436 676</b>	<b>42 816 294</b>	<b>32 860 218</b>		

Renvois : (1) Dont droit au bail (2) Part à moins d'un an des immobilisations financières nettes : (3) Part à plus d'un an :  
 Clause de réserve de propriété : Immobilisations : Stocks : Créances :

Désignation de l'entreprise : GROUPE 2L LOGISTICS

Néant  \*

EXEMPLAIRE A CONSERVER PAR LE DECLARANT

		Exercice N		Exercice N-1	
CAPITAUX PROPRES	Capital social ou individuel (1)* (Dont versé : .....8....2.7.8....31.6.....)	DA	8 278 316	8 278 316	
	Primes d'émission, de fusion, d'apport, ...	DB			
	Ecart de réévaluation (2)* (dont écart d'équivalence <input type="checkbox"/> EK )	DC			
	Réserve légale (3)	DD	55 729	39 457	
	Réserves statutaires ou contractuelles	DE			
	Réserves réglementées (3)* ( Dont réserve spéciale des provisions pour fluctuation des cours <input type="checkbox"/> B1 )	DF			
	Autres réserves ( Dont réserve relative à l'achat d'oeuvres originales d'artistes vivants* <input type="checkbox"/> EJ )	DG	1 058 847	749 676	
	Report à nouveau	DH	(0)	(0)	
	<b>RÉSULTAT DE L'EXERCICE (bénéfice ou perte)</b>	DI	1 298 221	325 442	
	Subventions d'investissement	DJ			
	Provisions réglementées *	DK	200 393	145 686	
	<b>TOTAL (I)</b>	DL	10 891 505	9 538 577	
	Autres fonds propres	Produit des émissions de titres participatifs	DM		
Avances conditionnées		DN			
<b>TOTAL (II)</b>		DO			
Provisions pour risques et charges	Provisions pour risques	DP			
	Provisions pour charges	DQ			
	<b>TOTAL (III)</b>	DR			
DETTES (4)	Emprunts obligataires convertibles	DS			
	Autres emprunts obligataires	DT			
	Emprunts et dettes auprès des établissements de crédit (5)	DU	30 584 253	21 471 618	
	Emprunts et dettes financières divers (Dont emprunts participatifs <input type="checkbox"/> EI )	DV	228 557	1 054 802	
	Avances et acomptes reçus sur commandes en cours	DW			
	Dettes fournisseurs et comptes rattachés	DX	762 525	243 367	
	Dettes fiscales et sociales	DY	322 335	486 162	
	Dettes sur immobilisations et comptes rattachés	DZ			
	Autres dettes	EA	27 120	65 692	
Compte régul.	Produits constatés d'avance (4)	EB			
<b>TOTAL (IV)</b>	EC	31 924 790	23 321 641		
Ecarts de conversion passif *	(V)	ED			
<b>TOTAL GÉNÉRAL (I à V)</b>	EE	42 816 294	32 860 218		
RENVIS	(1) Ecart de réévaluation incorporé au capital	1B			
	(2) Dont {	Réserve spéciale de réévaluation (1959)	1C		
		Ecart de réévaluation libre	1D		
		Réserve de réévaluation (1976)	1E		
	(3) Dont réserve spéciale des plus-values à long terme *	EF			
(4) Dettes et produits constatés d'avance à moins d'un an	EG	6 136 226	4 174 576		
(5) Dont concours bancaires courants, et soldes créditeurs de banques et CCP	EH				

\* Des explications concernant cette rubrique sont données dans la notice n° 2032.

**3** **COMPTE DE RÉSULTAT DE L'EXERCICE (En liste)**

Désignation de l'entreprise : GROUPE 2L LOGISTICS

Néant  \*

TOUTES LES COLONNES À COMPLETER PAR LE DECLARANT

		Exercice N						Exercice (N-1)
		France		Exportations et livraisons intracommunautaires		Total		
PRODUITS D'EXPLOITATION	Ventes de marchandises*	FA		FB		FC		
	Production vendue	{ biens* services*	FD		FE		FF	
			FG	3 725 429	FH		FI	3 725 429
	Chiffres d'affaires nets*	FJ	3 725 429	FK		FL	3 725 429	3 697 871
	Production stockée*					FM		3 697 871
	Production immobilisée*					FN		
	Subventions d'exploitation					FO		
	Reprises sur amortissements et provisions, transfert de charges* (9)					FP	32 416	71 349
	Autres produits (1) (11)					FQ	3	2
	<b>Total des produits d'exploitation (2) (I)</b>						FR	3 757 848
CHARGES D'EXPLOITATION	Achats de marchandises (y compris droits de douane)*					FS		
	Variation de stock (marchandises)*					FT		
	Achats de matières premières et autres approvisionnements (y compris droits de douane)*					FU		
	Variation de stock (matières premières et approvisionnements)*					FV		
	Autres achats et charges externes (3) (6 bis) *					FW	3 243 271	2 109 492
	Impôts, taxes et versements assimilés*					FX	34 108	55 902
	Salaires et traitements*					FY	434 763	1 290 500
	Charges sociales (10)					FZ	234 454	556 468
	DOTATIONS D'EXPLOITATION	Sur immobilisations	{ - dotations aux amortissements* - dotations aux provisions			GA	99 180	77 744
						GB		
Sur actif circulant : dotations aux provisions*				GC				
Pour risques et charges : dotations aux provisions			GD					
Autres charges (12)			GE	7				
<b>Total des charges d'exploitation (4) (II)</b>						GF	4 045 783	4 090 106
<b>1 - RÉSULTAT D'EXPLOITATION (II - III)</b>						GG	(287 935)	(320 884)
opérations et commun	Bénéfice attribué ou perte transférée*			(III)		GH		
	Perte supportée ou bénéfice transféré*			(IV)		GI		
PRODUITS FINANCIERS	Produits financiers de participations (5)					GJ	1 614 002	696 173
	Produits des autres valeurs mobilières et créances de l'actif immobilisé (5)					GK		
	Autres intérêts et produits assimilés (5)					GL	2 468	2 633
	Reprises sur provisions et transferts de charges					GM		
	Différences positives de change					GN		
	Produits nets sur cessions de valeurs mobilières de placement					GO		
<b>Total des produits financiers (V)</b>						GP	1 616 470	698 806
CHARGES FINANCIÈRES	Dotations financières aux amortissements et provisions*					GQ		200 000
	Intérêts et charges assimilées (6)					GR	166 817	153 583
	Différences négatives de change					GS		
	Charges nettes sur cessions de valeurs mobilières de placement					GT		
<b>Total des charges financières (VI)</b>						GU	166 817	353 583
<b>2 - RÉSULTAT FINANCIER (V - VI)</b>						GV	1 449 652	345 223
<b>3 - RÉSULTAT COURANT AVANT IMPÔTS (I - II + III - IV + V - VI)</b>						GW	1 161 717	24 339

4

## COMPTE DE RÉSULTAT DE L'EXERCICE (Suite)

Formulaire obligatoire (article 53 A  
du Code Général des Impôts)Néant  \*

Désignation de l'entreprise : GROUPE 2L LOGISTICS

		Exercice N		Exercice N-1		
PRODUITS EXCEPTIONNELS	Produits exceptionnels sur opérations de gestion	HA			25 000	
	Produits exceptionnels sur opérations en capital *	HB			1 574	
	Reprises sur provisions et transferts de charges	HC				
	<b>Total des produits exceptionnels (7) (VII)</b>	HD			26 574	
CHARGES EXCEPTIONNELLES	Charges exceptionnelles sur opérations de gestion (6 bis)	HE	16 323		750	
	Charges exceptionnelles sur opérations en capital *	HF	2 868		1 574	
	Dotations exceptionnelles aux amortissements et provisions	HG	54 707		51 399	
	<b>Total des charges exceptionnelles (7) (VIII)</b>	HH	73 898		53 723	
<b>4 - RÉSULTAT EXCEPTIONNEL (VII - VIII)</b>		HI	(73 898)		(27 149)	
Participation des salariés aux résultats de l'entreprise (IX)		HJ				
Impôts sur les bénéfices * (X)		HK	(210 402)		(328 252)	
<b>TOTAL DES PRODUITS (I + III + V + VII)</b>		HL	5 374 318		4 494 602	
<b>TOTAL DES CHARGES (II + IV + VI + VIII + IX + X)</b>		HM	4 076 097		4 169 159	
<b>5 - BÉNÉFICE OU PERTE (Total des produits - total des charges)</b>		HN	1 298 221		325 442	
RENOIS	(1) Dont produits nets partiels sur opérations à long terme	HO				
	(2) Dont {	produits de locations immobilières	HY			
		produits d'exploitation afférents à des exercices antérieurs (à détailler au (8) ci-dessous)	IG			
	(3) Dont {	- Crédit bail mobilier *	HP			
		- Crédit bail immobilier	HQ			
	(4) Dont charges d'exploitation afférentes à des exercices antérieurs (à détailler au (8) ci-dessous)	IH				
	(5) Dont produits concernant les entreprises liées	IJ	1 614 002		696 173	
	(6) Dont intérêts concernant les entreprises liées	IK	904		23 351	
	(6bis) Dont dons faits aux organismes d'intérêt général (art. 238 bis du C.G.I.)	HX	1 000			
	(6ter) Dont amortissement des souscriptions dans des PME innovantes (art. 217 octies)		RC			
		Dont amortissement exceptionnel de 25% des constructions nouvelles ( art. 39 quinquies D)	RD			
	(9) Dont transferts de charges	A1	32 416		71 349	
	(10) Dont cotisations personnelles de l'exploitant (13) (dont montant des cotisations sociales obligatoires hors CSG/CRDS) A5	A2				
(11) Dont redevances pour concessions de brevets, de licences (produits)	A3					
(12) Dont redevances pour concessions de brevets, de licences (charges)	A4					
(13) Dont primes et cotisations complémentaires personnelles : facultatives A6	obligatoires A9					
	Dont cotisations facultatives aux nouveaux plans d'épargne retraite A8	dont cotisations Madelin A7				
(7) Détail des produits et charges exceptionnels (Si le nombre de lignes est insuffisant, reproduire le cadre (7) et le joindre en annexe)			Exercice N			
			Charges exceptionnelles	Produits exceptionnels		
PENALITES ET AMENDES			16 323			
VNC ELEMENTS ACTIF CEDES INCORPORELLES			2 868			
DOTATIONS AMORTISSEMENTS DEROGATOIRES			54 707			
(8) Détail des produits et charges sur exercices antérieurs :				Exercice N		
			Charges antérieures	Produits antérieurs		

\* Des explications concernant cette rubrique sont données dans la notice n° 2032.

EXEMPLAIRE A CONSERVER PAR LE DECLARANT

RENOIS

Cegid Quanta

## ANNEXE

Exercice du 01/01/2022 au 31/12/2022

Annexe au bilan avant répartition de l'exercice, dont le total est de 42 816 294.40 Euros et au compte de résultat de l'exercice présenté sous forme de liste, dont le chiffre d'affaires est de 3 725 428.61 Euros et dégageant un bénéfice de 1 298 220.65 Euros.

L'exercice a une durée de 12 mois, couvrant la période du 01/01/2022 au 31/12/2022.

Les notes et les tableaux présentés ci-après, font partie intégrante des comptes annuels.

### FAITS CARACTERISTIQUES DE L'EXERCICE

Depuis le 1er janvier 2022, la société a étendu son périmètre d'intégration fiscale avec les sociétés suivantes :

- SETL OZI,
- ROTALYS,
- 2LL HOLDING.

De plus, la société a effectué une prise de participation dans la société 2L GREEN SOLUTIONS à hauteur de 5 000,00€ qui représente 100% des parts sociales.

### EVENEMENTS SIGNIFICATIFS POSTERIEURS A LA CLOTURE

Néant

### - REGLES ET METHODES COMPTABLES -

(PCG Art. 831-1/1)

#### Principes et conventions générales

Les conventions ci-après ont été appliquées dans le respect du principe de prudence, conformément aux règles de base suivantes :

- Continuité de l'exploitation,
- Permanence des méthode,
- Indépendance des exercices.

Les principales méthodes utilisées sont les suivantes :

- Amortissements dérogatoires : ils sont calculés par différence entre l'amortissement fiscal et l'amortissement économique des biens concernés par cette méthode.
- Amortissements de l'actif immobilisé : les biens susceptibles de subir une dépréciation sont amortis selon le mode linéaire ou dégressif sur la base de leur durée de vie économique.

## ANNEXE

Exercice du 01/01/2022 au 31/12/2022

### Permanence des méthodes

Les méthodes d'évaluation retenues pour cet exercice n'ont pas été modifiées par rapport à l'exercice précédent.

### - COMPLEMENT D'INFORMATIONS RELATIF AU BILAN -

#### Etat des immobilisations

	Valeur brute début d'exercice	Augmentations	
		Réévaluations	Acquisitions
Frais d'établissements et de développement	129 136		
<b>TOTAL</b>	<b>129 136</b>		
Autres postes d'immobilisations incorporelles	148 231		42 591
Installations techniques, Matériel et outillage industriel	4 693		
Installations générales agencements aménagements divers	19 897		5 357
Matériel de transport	1 574		
Matériel de bureau et informatique, Mobilier	73 409		36 390
<b>TOTAL</b>	<b>99 573</b>		<b>41 748</b>
Autres participations	27 997 895		
Prêts, autres immobilisations financières	145 450		
<b>TOTAL</b>	<b>28 143 345</b>		
<b>TOTAL GENERAL</b>	<b>28 520 285</b>		<b>84 339</b>

	Diminutions		Valeur brute en fin d'exercice	Réévaluation Valeur d'origine fin exercice
	Poste à Poste	Cessions		
Frais établissement et de développement			129 136	129 136
<b>TOTAL</b>			<b>170 173</b>	<b>170 173</b>
Autres immobilisations incorporelles		20 650	4 693	4 693
Installations techniques, Matériel et outillage industriel			25 254	25 254
Installations générales agencements aménagements divers			1 574	1 574
Matériel de transport			109 800	109 800
Matériel de bureau et informatique, Mobilier			141 321	141 321
<b>TOTAL</b>			<b>25 796 731</b>	<b>25 796 731</b>
Autres participations		2 201 164	145 450	145 450
Prêts, autres immobilisations financières			25 942 181	25 942 181
<b>TOTAL</b>		<b>2 201 164</b>	<b>25 942 181</b>	<b>25 942 181</b>
<b>TOTAL GENERAL</b>		<b>2 221 813</b>	<b>26 382 811</b>	<b>26 382 811</b>

Les immobilisations corporelles sont évaluées à leur coût d'acquisition ou de production, compte tenu des frais nécessaires à la mise en état d'utilisation de ces biens, et après déduction des rabais commerciaux, remises, escomptes de règlements obtenus.

Les décisions suivantes ont été prises au niveau de la présentation des comptes annuels :

- Immobilisations décomposables : l'entreprise n'a pas été en mesure de définir les immobilisations décomposables ou la décomposition de celles-ci ne présente pas d'impact significatif,

## ANNEXE

Exercice du 01/01/2022 au 31/12/2022

- Immobilisations non décomposables : bénéficiant des mesures de tolérance, l'entreprise a opté pour le maintien des durées d'usage pour l'amortissement des biens non décomposés.

### Etat des amortissements

Situations et mouvements de l'exercice		Montant début d'exercice	Dotations de l'exercice	Diminutions Reprises	Montant fin d'exercice
Frais établissement recherche développement	TOTAL	68 717	25 827		94 544
Autres immobilisations incorporelles	TOTAL	41 326	45 481	17 782	69 025
Installations techniques, Matériel et outillage industriel		1 430	914		2 344
Installations générales agencements aménagements divers		4 753	3 909		8 662
Matériel de transport		329	394		723
Matériel de bureau et informatique, Mobilier		39 346	22 031	-0	61 377
	TOTAL	45 859	27 248	-0	73 107
	TOTAL GENERAL	155 902	98 556	17 782	236 676

Ventilation des dotations de l'exercice	Amortissements linéaires	Amortissements dégressifs	Amortissements exceptionnels	Amortissements dérogatoires	
				Dotations	Reprises
Frais étab.rech.développ.	TOTAL	25 827			
Autres immob.incorporelles	TOTAL	45 481			
Instal.techniques matériel outillage indus.		914			
Instal.générales agenc.aménag.divers		3 909			
Matériel de transport		394			
Matériel de bureau informatique mobilier		22 031			
	TOTAL	27 248			
	TOTAL GENERAL	98 556			

Mouvements de l'exercice affectant les charges réparties sur plusieurs exercices	Montant net début exercice	Augmentations	Dotations aux amortissements	Montant net fin exercice
Charges à répartir sur plusieurs exercices	3 746		624	3 123

### Etat des provisions

Provisions réglementées	Montant début d'exercice	Augmentations Dotations	Diminutions Montants utilisés	Diminutions Montants non utilisés	Montant fin d'exercice
Amortissements dérogatoires	145 686	54 707	-0		200 393
	TOTAL	145 686	54 707		200 393

Provisions pour dépréciation	Montant début d'exercice	Augmentations Dotations	Diminutions Montants utilisés	Diminutions Montants non utilisés	Montant fin d'exercice
Sur titres de participation	200 000				200 000
	TOTAL	200 000			200 000
	TOTAL GENERAL	345 686	54 707		400 393
Dont dotations et reprises exceptionnelles		54 707			

### Provisions pour Dépréciation :

Une provision pour dépréciation à été prise pendant l'exercice 2021 concernant les titres de participation des TRANSPORTS LIVET.

## ANNEXE

Exercice du 01/01/2022 au 31/12/2022

### Etat des échéances des créances et des dettes

Etat des créances	Montant brut	A 1 an au plus	A plus d'1 an
Créances rattachées à des participations	6 228 768	-0	6 228 768
Autres immobilisations financières	145 450		145 450
Autres créances clients	1 153 440	1 153 440	
Sécurité sociale et autres organismes sociaux	3 758	3 758	
Impôts sur les bénéfices	57 422	57 422	
Taxe sur la valeur ajoutée	225 679	225 679	
Autres impôts, taxes et versements assimilés	8 701	8 701	
Groupe et associés	301 048	301 048	
Débiteurs divers	26 539	26 539	
Charges constatées d'avance	30 585	30 585	
<b>TOTAL</b>	<b>8 181 390</b>	<b>1 807 172</b>	<b>6 374 218</b>

Etat des dettes	Montant brut	A 1 an au plus	De 1 à 5 ans	A plus de 5 ans
Emprunts et dettes ets crédit à 1 an maximum à l'origine	212 188	212 188		
Emprunts et dettes ets crédit à plus de 1 an à l'origine	30 372 065	4 583 502	23 238 496	2 550 067
Fournisseurs et comptes rattachés	762 525	762 525		
Personnel et comptes rattachés	35 533	35 533		
Sécurité sociale et autres organismes sociaux	83 100	83 100		
Taxe sur la valeur ajoutée	192 240	192 240		
Autres impôts taxes et assimilés	11 462	11 462		
Groupe et associés	228 557	228 557		
Autres dettes	27 120	27 120		
<b>TOTAL</b>	<b>31 924 790</b>	<b>6 136 226</b>	<b>23 238 496</b>	<b>2 550 067</b>
Emprunts souscrits en cours d'exercice	11 493 805			
Emprunts remboursés en cours d'exercice	1 599 026			

### Frais d'établissement

(Code du Commerce Art.R 123-186, al.4)

	Valeurs	Taux d'amortissement
Frais de constitution	340	20.00
Frais d'augmentation de capital	128 796	20.00
<b>Total général</b>	<b>129 136</b>	

### Autres immobilisations incorporelles

(Code du Commerce Art. R 123-186)

Les brevets, concessions et autres valeurs incorporelles immobilisées ont été évalués à leur coût d'acquisition, mais à l'exclusion des frais engagés pour leur acquisition.

	Valeurs	Taux d'amortissement
LOGICIELS	147 831	20.00
LOGO	400	20.00

### Evaluation des immobilisations corporelles

La valeur brute des éléments corporels de l'actif immobilisé correspond à la valeur d'entrée des biens dans le patrimoine compte tenu des frais nécessaires à la mise en état d'utilisation de ces biens, mais à l'exclusion des frais engagés pour leur acquisition.

## **ANNEXE**

Exercice du 01/01/2022 au 31/12/2022

### **Evaluation des amortissements**

Les méthodes et les durées d'amortissement retenues ont été les suivantes :

Catégorie	Mode	Durée
Frais de constitution	Linéaire	5 ans
Frais d'augmentation capital	Linéaire	5 ans
Logiciels	Linéaire	5 ans
Logo	Linéaire	5 ans
Matériel industriel	Linéaire	5 ans
Installations & Agencements	Linéaire	5 à 6 ans
Materiel de transport	Linéaire	5 à 10 ans
Mat de bureau & informatique	Lineaire	4 ans
		4 à 5 ans

### **Titres immobilisés**

(PCG Art. 831-2/20 et 832-7)

Les titres de participation, ont été évalués au prix pour lequel ils ont été acquis, à l'exclusion des frais engagés pour leur acquisition.  
Les titres immobilisés ont le cas échéant été dépréciés par voie de provision pour tenir compte de leur valeur actuelle à la clôture de l'exercice.

### **Créances immobilisées**

(PCG Art. 831-2 7°)

Les prêts, dépôts et autres créances ont été évalués à leur valeur nominale.

### **Evaluation des créances et des dettes**

Les créances et dettes ont été évaluées pour leur valeur nominale.

### **Dépréciation des créances**

(PCG Art.831-2/3)

Les créances ont, le cas échéant, été dépréciées par voie de provision pour tenir compte des difficultés de recouvrement auxquelles elles étaient susceptibles de donner lieu.

### **Disponibilités en Euros**

Les liquidités disponibles en caisse ou en banque ont été évaluées pour leur valeur nominale.

**ANNEXE**

Exercice du 01/01/2022 au 31/12/2022

**Produits à recevoir**

	Montant
Montant des produits à recevoir inclus dans les postes suivants du bilan	114 002
Créances rattachées à des participations	944 400
Créances clients et comptes rattachés	190
Autres créances	2 468
Disponibilités	1 061 060
Total	

**Détail des produits à recevoir**

	Montant
INTERETS COURUS CREANCES PARTICIPATIVES	114 002
FOURNISSEURS AVOIR A RECEVOIR	190
CLIENTS FACTURES A ETABLIR	944 400
INTERETS COURUS A RECEVOIR	2 468
Total	1 061 060

**Charges à payer**

	Montant
Montant des charges à payer incluses dans les postes suivants du bilan	212 188
Emprunts et dettes auprès des établissements de crédit	904
Emprunts et dettes financières diverses	156 455
Dettes fournisseurs et comptes rattachés	50 222
Dettes fiscales et sociales	27 120
Autres dettes	446 888
Total	

**ANNEXE**

Exercice du 01/01/2022 au 31/12/2022

**Détail des charges à payer**

	<b>Montant</b>
INTERETS COURUS S/ EMPRUNTS	211 123
ASSOCIES C/C INTERETS COURUS	904
FOURNISSEURS FACTURES NON PARVENUES	156 455
CLIENTS AVOIR A ETABLIR	27 120
PERSONNEL CONGES A PAYER	29 033
PERSONNEL PRIMES A PAYER	6 500
CHARGES SOCIALES S/ CONGES A PAYER	14 689
INTERETS COURUS A PAYER	1 064
<b>Total</b>	<b>446 888</b>

**Charges et produits constatés d'avance**

	<b>Charges constatées d'avance</b>	<b>Montant</b>
Charges d'exploitation		30 585
<b>Total</b>		<b>30 585</b>

**ANNEXE**

Exercice du 01/01/2022 au 31/12/2022

**Détail des charges constatées d'avance**

	Exploitation	Financier	Exceptionnel
<b>CHARGES CONSTATEES D'AVANCE</b>	30 585		
Total	30 585		

**Charges à répartir sur plusieurs exercices**

	Valeurs	Taux d'amortissement
Frais d'émission des emprunts	3 123	17.00
Total	3 123	

**Variation des capitaux propres**

Capitaux propres à la clôture de l'exercice N-1 avant affectations	9 538 577
Capitaux propres à l'ouverture de l'exercice N	9 538 577
<b>Apports recus avec effets rétroactif à l'ouverture de l'exercice N</b>	
Capitaux propres à l'ouverture de l'exercice après apports rétroactifs	9 538 577
<b>Variation en cours d'exercice</b>	
Variations des provisions réglementées et subventions d'équipement	54 707
Autres variations	1 298 221
Capitaux propres au bilan de clôture de l'exercice N avant AGO	10 891 505
<b>VARIATIONS DES CAPITAUX PROPRES AU COURS DE L'EXERCICE</b>	1 352 928
dont variation dues à des modifications de structure au cours de l'exercice	0
<b>VARIATION DES CAPITAUX PROPRES AU COURS DE L'EXERCICE HORS OPERATIONS DE STRUCTURE</b>	1 352 928

## ANNEXE

Exercice du 01/01/2022 au 31/12/2022

### - COMPLEMENT D'INFORMATIONS RELATIF AU COMPTE DE RESULTAT -

#### Ventilation du chiffre d'affaires net

(PCG Art. 831-2/14)

Répartition par secteur d'activité	Montant
PRESTATIONS DE SERVICES	3 608 600
PRODUITS DES ACTIVITES ANNEXES	116 829
Total	3 725 429

#### Effectif moyen

(PCG Art. 831-3)

	Personnel salarié
Cadres	
Total	20
	20

#### Incidence des évaluations fiscales dérogatoires

(PCG Art. 831-2/18 et Art. 832-12)

	Montant
Résultat de l'exercice	1 298 221
Impôt sur les bénéfices	-210 402
Résultat avant impôt	1 087 819
Variation des provisions réglementées : - amortissements dérogatoires	54 707
Résultat hors évaluations fiscales dérogatoires avant impôt	1 142 526

#### Honoraires des commissaires aux comptes

Le montant total des honoraires des commissaires aux comptes figurant au compte de résultat de l'exercice est de 9 750 euros, décomposés de la manière suivante :

- honoraires facturés au titre du contrôle légal des comptes.

### - ENGAGEMENTS FINANCIERS ET AUTRES INFORMATIONS -

#### Engagements financiers

##### Engagements donnés

##### Garanties données :

- Gage espèces de 25K€ jusqu'au 31/10/2023 pour le prêt BPI de 500K€ contracté par GROUPE 2L LOGISTICS.
- Délégation des polices d'assurances décès invalidité souscrites par Monsieur Laurent LEMOND pour un montant total de 500K€ pour le prêt BPI de 500K€ contracté par GROUPE 2L LOGISTICS.
- Nantissement des titres DVTA à hauteur de 175K€ chacun pour les prêts de 175K€ souscrits par GROUPE 2L LOGISTICS auprès du Crédit Agricole Alsace Vosges, du

## ANNEXE

Exercice du 01/01/2022 au 31/12/2022

CIC EST et de la Banque Kolb.

- Nantissement des titres ROTALYS à hauteur de 350K€ chacun pour les prêts de 350K€ souscrits par GROUPE 2L LOGISTICS auprès du Crédit Agricole Alsace Vosges, du CIC EST et de la Banque Kolb.

- Nantissement des titres TRANSPORTS LIVET à hauteur de 500K€ chacun pour les prêts de 500K€ souscrits par GROUPE 2L LOGISTICS auprès du Crédit Agricole Alsace Vosges, de la Banque Populaire Alsace Lorraine Champagne, du CIC EST et de la Banque Kolb.

- Nantissement des titres LOGIBACK à hauteur de 875K€ chacun pour les prêts de 875K€ souscrits par GROUPE 2L LOGISTICS auprès du Crédit Agricole Alsace Vosges, de la Banque Populaire Alsace Lorraine Champagne, du CIC EST et de la Banque Kolb.

- Caution de GROUPE 2L LOGISTICS à hauteur de 350K€ jusqu'au 08/01/2026 pour le prêt de 350K€ souscrit par SETLM auprès de la Banque Kolb.

- Caution de GROUPE 2L LOGISTICS jusqu'au 16/12/2022 à hauteur de 240K€ pour le prêt de 240K€ souscrit par SETLM auprès de la Banque Kolb.

- Caution de GROUPE 2L LOGISTICS jusqu'au 25/03/2026 à hauteur de 200K€ pour le prêt de 200K€ souscrit par DVTA auprès du CIC EST.

- Caution de GROUPE 2L LOGISTICS jusqu'au 15/01/2025 à hauteur de 210K€ pour le prêt de 210K€ souscrit par 2L AUTOMOTIVE auprès de CIC EST.

- Caution de GROUPE 2L LOGISTICS jusqu'au 07/10/2025 à hauteur de 520K€ pour le prêt de 400K€ souscrit par LOGIBACK auprès de la Société Marseillaise de Crédit.

- Caution de GROUPE 2L LOGISTICS jusqu'au 21/05/2025 à hauteur de 100K€ pour le prêt de 100K€ souscrit par la SCI de la GRANDE BATAILLE auprès de la Banque Kolb.

- Caution de GROUPE 2L LOGISTICS jusqu'au 17/07/2029 à hauteur de 1 500K€ pour le prêt de 1 500K€ souscrit par SCI SAINT USTRE auprès du LCL.

- Caution de GROUPE 2L LOGISTICS jusqu'au 30/12/2025 à hauteur de 250K€ pour le prêt de 250K€ souscrit par SCI SAINT USTRE auprès du Crédit Agricole Alsace Vosges.

- Caution de GROUPE 2L LOGISTICS jusqu'au 15/05/2025 à hauteur de 250K€ pour le prêt de 250K€ souscrit par SCI SAINT USTRE auprès de la Banque Kolb.

### Engagements reçus

#### **Engagement en matière de pensions et retraites**

(PCG Art. 832-13)

Les engagements retraite correspondent à la valeur actuelle probabilisée des indemnités de départ en retraite variable en fonction de l'ancienneté totale et des rémunérations des salariés.

Compte tenu des paramètres listés ci-dessous, le montant de la provision est non significative :

- Les indemnités sont déterminées selon la convention collective des transporteurs routiers.

- La table de mortalité utilisée est la table réglementaire TH/TF 00-02.

- Le taux d'actualisation retenu est de 3,84%.

- La progression annuelle des salaires retenu est de 3%.

- Le taux de rotation retenu pour l'ensemble du personnel est de 20%.

- Le taux de charges sociales retenu est de 45% pour les cadres et 35% pour les non

## ANNEXE

Exercice du 01/01/2022 au 31/12/2022

cadres.

- Le départ prévu, sauf dérogation individuelle, est de 65 ans.

### Accroissements et allègements dette future d'impôt

(PCG Art. 831-2/19, Art. 832-12 et Art. 832-13)

Nature des différences temporaires	Montant
Accroissements	
Provisions réglementées :	
- amortissements dérogatoires	
Total des accroissements	200 393
	200 393

### Identité des sociétés mères consolidant les comptes

(PCG Art. 831-3)

Dénomination sociale	Forme	Capital	Siège social
2L INVEST	SARL	110 000	881 RUE DIVISION LECLERC 88800 VITTEL

### Option à l'intégration fiscale :

Depuis le 1er janvier 2019, la société GROUPE 2L LOGISTICS, société mère, a opté pour le régime fiscal des groupes de société prévu par l'article 68 de la loi 87-1060 du 30 décembre 1987.

Elle se constitue seule redevable de l'impôt sur les sociétés dû par le groupe formé par :

- GROUPE 2L LOGISTICS
- SETLM
- DVTA
- 2L AUTOMOTIVE
- 2L TRUCKS
- TRANSPORTS LIVET
- LOGIBACK
- IDF@TRANSPORT
- CT SAINT USTRE
- SETL OZI
- ROTALYS
- 2LL HOLDING

### Convention de retour à meilleure fortune du 31/12/2021 avec TRANSPORTS LIVET :

Durée de la clause de retour à meilleure fortune : 10 ans à compter de la date de la convention.

Critère de retour à meilleure fortune : apurement total du compte "Report à nouveau".

A l'issue de l'exercice 2022, on constate que la clause de retour à meilleure fortune qui lie la société LIVET pour l'abandon de créances consenti en 2021 pour un montant de 288 176,28 € ne peut être appliquée.

**ANNEXE**

Exercice du 01/01/2022 au 31/12/2022

En effet, la société LIVET fait état d'un résultat d'exploitation 2022 déficitaire de 579 297,00 €.



**ANNEXE**

**SOMMAIRE**

	page
Faits caractéristiques de l'exercice	7
Evènements significatifs postérieurs à la clôture	7
<b>- REGLES ET METHODES COMPTABLES</b>	
Principes et conventions générales	7
Permanence ou changement de méthodes	8
<b>- COMPLEMENT D'INFORMATIONS RELATIF AU BILAN</b>	
Etat des immobilisations	8
Etat des amortissements	9
Etat des provisions	9
Etat des échéances des créances et des dettes	10
Frais d'établissement	10
Autres immobilisations incorporelles	10
Evaluation des immobilisations corporelles	10
Evaluation des amortissements	11
Titres immobilisés	11
Créances immobilisées	11
Evaluation des créances et des dettes	11
Dépréciation des créances	11
Disponibilités en Euros	11
Produits à recevoir	12
Détail des produits à recevoir	12
Charges à payer	12
Détail des charges à payer	13
Charges et produits constatés d'avance	13
Détail des charges constatées d'avance	14
Charges à répartir sur plusieurs exercices	14
Variation des capitaux propres	14
<b>- COMPLEMENT D'INFORMATIONS RELATIF AU COMPTE DE RESULTAT</b>	
Ventilation du chiffre d'affaires	15
Ventilation de l'effectif moyen	15
Résultat hors évaluation fiscale dérogatoire	15
Honoraires des commissaires aux comptes	15
<b>- ENGAGEMENTS FINANCIERS ET AUTRES INFORMATIONS</b>	
Montant des engagements financiers	15
Engagement en matière de pensions et retraites	16
Accroissement ou allègement de charges fiscales futures	17
Identité des sociétés mères consolidant les comptes	17

NA = Non Applicable NS = Non significative

**ANNEXE**

**SOMMAIRE**

Liste des filiales et participations

page  
19

A handwritten signature or mark consisting of a large, stylized letter 'L' or '2' followed by a horizontal line extending to the right.

Commissaires aux Comptes

Françoise CHEVRIER  
Anne-Christine FRERE  
Brice HOUTMANN  
Jean-Marc LEMOINE  
Guillaume MARION  
Thierry VOIRIN

## **GROUPE 2L LOGISTICS**

Société par Actions Simplifiée au capital de 8 278 316 euros  
881 rue Division Leclerc  
88800 VITTEL

**RCS EPINAL 844 762 898**

---

# **RAPPORT DU COMMISSAIRE AUX COMPTES SUR LES COMPTES ANNUELS**

Exercice clos le 31/12/2022

Aux associés,

### **Opinion**

En exécution de la mission qui nous a été confiée par votre Présidente, nous avons effectué l'audit des comptes annuels de la société GROUPE 2L LOGISTICS relatifs à l'exercice clos 31 décembre 2022, tels qu'ils sont joints au présent rapport.

Nous certifions que les comptes annuels sont, au regard des règles et principes comptables français, réguliers et sincères et donnent une image fidèle du résultat des opérations de l'exercice écoulé ainsi que de la situation financière et du patrimoine de la société à la fin de cet exercice.

### **Fondement de l'opinion**

#### ***Référentiel d'audit***

Nous avons effectué notre audit selon les normes d'exercice professionnel applicables en France. Nous estimons que les éléments que nous avons collectés sont suffisants et appropriés pour fonder notre opinion.

Les responsabilités qui nous incombent en vertu de ces normes sont indiquées dans la partie « Responsabilités du commissaire aux comptes relatives à l'audit des comptes annuels » du présent rapport.

### **Observation**

Sans remettre en cause l'opinion exprimée ci-dessus, nous attirons votre attention sur la note de l'Annexe aux comptes annuels intitulée « Convention de retour à meilleure fortune du 31/12/2021 avec TRANSPORTS LIVET » qui se rapporte à un abandon de créances avec clause de retour à meilleure fortune.

### **Indépendance**

Nous avons réalisé notre mission d'audit dans le respect des règles d'indépendance prévues par le code de commerce et par le code de déontologie de la profession de commissaire aux comptes, sur la période du 1<sup>er</sup> janvier 2022 à la date d'émission de notre rapport.

### **Justification des appréciations**

En application des dispositions des articles L. 823-9 et R.823-7 du code de commerce relatives à la justification de nos appréciations, nous vous informons que les appréciations les plus importantes auxquelles nous avons procédé, selon notre jugement professionnel, ont porté sur le caractère approprié des principes comptables appliqués et sur le caractère raisonnable des estimations significatives retenues.

Les appréciations ainsi portées s'inscrivent dans le contexte de l'audit des comptes annuels pris dans leur ensemble et de la formation de notre opinion exprimée ci-avant. Nous n'exprimons pas d'opinion sur des éléments de ces comptes annuels pris isolément.

### **Vérifications spécifiques**

Nous avons également procédé, conformément aux normes d'exercice professionnel applicables en France, aux vérifications spécifiques prévues par les textes légaux et réglementaires.

Nous n'avons pas d'observation à formuler sur la sincérité et la concordance avec les comptes annuels des informations données dans les documents sur la situation financière et les comptes annuels adressés aux associés.

Nous attestons de la sincérité et de la concordance avec les comptes annuels des informations relatives aux délais de paiement mentionnées à l'article D.441-4 du code de commerce.

### **Autres informations**

En application de la loi, nous nous sommes assurés que les diverses informations relatives aux prises de participation et de contrôle vous ont été communiquées dans le rapport de gestion.

### **Responsabilités de la direction et des personnes constituant le gouvernement d'entreprise relatives aux comptes annuels**

Il appartient à la direction d'établir des comptes annuels présentant une image fidèle conformément aux règles et principes comptables français ainsi que de mettre en place le contrôle interne qu'elle estime nécessaire à l'établissement de comptes annuels ne comportant pas d'anomalies significatives, que celles-ci proviennent de fraudes ou résultent d'erreurs.

Lors de l'établissement des comptes annuels, il incombe à la direction d'évaluer la capacité de la société à poursuivre son exploitation, de présenter dans ces comptes, le cas échéant, les informations nécessaires relatives à la continuité d'exploitation et d'appliquer la convention comptable de continuité d'exploitation, sauf s'il est prévu de liquider la société ou de cesser son activité.

Les comptes annuels ont été arrêtés par la Présidente.

### **Responsabilités du commissaire aux comptes relatives à l'audit des comptes annuels**

Il nous appartient d'établir un rapport sur les comptes annuels. Notre objectif est d'obtenir l'assurance raisonnable que les comptes annuels pris dans leur ensemble ne comportent pas d'anomalies significatives. L'assurance raisonnable correspond à un niveau élevé d'assurance, sans toutefois garantir qu'un audit réalisé conformément aux normes d'exercice professionnel permet de systématiquement détecter toute anomalie significative. Les anomalies peuvent provenir de fraudes ou résulter d'erreurs et sont considérées comme significatives lorsque l'on peut raisonnablement s'attendre à ce qu'elles puissent, prises individuellement ou en cumulé, influencer les décisions économiques que les utilisateurs des comptes prennent en se fondant sur ceux-ci.

Comme précisé par l'article L.823-10-1 du code de commerce, notre mission de certification des comptes ne consiste pas à garantir la viabilité ou la qualité de la gestion de votre société.

### **Description détaillée des responsabilités du commissaire aux comptes**

Dans le cadre d'un audit réalisé conformément aux normes d'exercice professionnel applicables en France, le commissaire aux comptes exerce son jugement professionnel tout au long de cet audit. En outre :


- il identifie et évalue les risques que les comptes annuels comportent des anomalies significatives, que celles-ci proviennent de fraudes ou résultent d'erreurs, définit et met en œuvre des procédures d'audit face à ces risques, et recueille des éléments qu'il estime suffisants et

appropriés pour fonder son opinion. Le risque de non-détection d'une anomalie significative provenant d'une fraude est plus élevé que celui d'une anomalie significative résultant d'une erreur, car la fraude peut impliquer la collusion, la falsification, les omissions volontaires, les fausses déclarations ou le contournement du contrôle interne ;

- il prend connaissance du contrôle interne pertinent pour l'audit afin de définir des procédures d'audit appropriées en la circonstance, et non dans le but d'exprimer une opinion sur l'efficacité du contrôle interne ;
- il apprécie le caractère approprié des méthodes comptables retenues et le caractère raisonnable des estimations comptables faites par la direction, ainsi que les informations les concernant fournies dans les comptes annuels ;
- il apprécie le caractère approprié de l'application par la direction de la convention comptable de continuité d'exploitation et, selon les éléments collectés, l'existence ou non d'une incertitude significative liée à des événements ou à des circonstances susceptibles de mettre en cause la capacité de la société à poursuivre son exploitation. Cette appréciation s'appuie sur les éléments collectés jusqu'à la date de son rapport, étant toutefois rappelé que des circonstances ou événements ultérieurs pourraient mettre en cause la continuité d'exploitation. S'il conclut à l'existence d'une incertitude significative, il attire l'attention des lecteurs de son rapport sur les informations fournies dans les comptes annuels au sujet de cette incertitude ou, si ces informations ne sont pas fournies ou ne sont pas pertinentes, il formule une certification avec réserve ou un refus de certifier ;
- il apprécie la présentation d'ensemble des comptes annuels et évalue si les comptes annuels reflètent les opérations et événements sous-jacents de manière à en donner une image fidèle.


Fait à Remiremont,  
Le 21 juin 2023

**CFGS AUDIT**




**Anne-Christine FRÈRE**  
Commissaire aux comptes associée  
Inscrite à la Compagnie Régionale de l'Est

Désignation de l'entreprise : GRUPE 2L LOGISTICS Durée de l'exercice exprimée en nombre de mois\* 12  
 Adresse de l'entreprise 881 RUE DIVISION LECLERC 88800 VITTEL Durée de l'exercice précédant\* 12  
 Numéro SIRET\* 8 4 4 7 6 2 8 9 8 0 0 0 2 2



				Exercice N clos le, <u>13 11 22 02 21</u>		
		Brut 1	Amortissements, provisions 2	Net 3		
<b>Capital souscrit non appelé (I)</b>		AA				
IMMOBILISATIONS INCORPORELLES	Frais d'établissement *	AB 129 136	AC 94 544	34 592	60 419	
	Frais de développement *	CX	CQ			
	Concessions, brevets et droits similaires	AF 160 173	AG 69 025	91 148	106 906	
	Fonds commercial (1)	AH	AI			
	Autres immobilisations incorporelles	AJ 10 000	AK	10 000		
	Avances et acomptes sur immobilisations incorporelles	AL	AM			
	Terrains	AN	AO			
	Constructions	AP	AQ			
	Installations techniques, matériel et outillage industriels	AR 4 693	AS 2 344	2 349	3 263	
	Autres immobilisations corporelles	AT 136 628	AU 70 763	65 866	50 452	
Immobilisations en cours	AV	AW				
Avances et acomptes	AX	AY				
IMMOBILISATIONS FINANCIERES (2)	Participations évaluées selon la méthode de mise en équivalence	CS	CT			
	Autres participations	CU 19 567 963	CV 200 000	19 367 963	18 863 963	
	Créances rattachées à des participations	BB 6 228 768	BC	6 228 768	8 933 932	
	Autres titres immobilisés	BD	BE			
	Prêts	BF	BG			
Autres immobilisations financières*	BH 145 450	BI		145 450	145 450	
<b>TOTAL (II)</b>	BJ 26 382 811	BK 436 676	25 946 134	28 164 383		
ACTIF CIRCULANT	STOCKS *	Matières premières, approvisionnements	BL	BM		
		En cours de production de biens	BN	BO		
		En cours de production de services	BP	BQ		
		Produits intermédiaires et finis	BR	BS		
		Marchandises	BT	BU		
		Avances et acomptes versés sur commandes	BV	BW		
		Créances	BX 1 153 440	BY	1 153 440	1 038 182
Autres créances (3)	BZ 623 147	CA	623 147	139 367		
DIVERS	CREANCES	Capital souscrit et appelé, non versé	CB	CC		
		Valeurs mobilières de placement (dont actions propres : .....)	CD 250 000	CE	250 000	250 000
		Disponibilités	CF 14 809 866	CG	14 809 866	3 251 298
		Charges constatées d'avance (3)*	CH 30 585	CI	30 585	13 241
<b>TOTAL (III)</b>	CJ 16 867 037	CK	16 867 037	4 692 088		
Comptes de régularisation	Frais d'émission d'emprunt à étaler (IV)	CW 3 123		3 123	3 746	
	Primes de remboursement des obligations (V)	CM				
	Ecarts de conversion actif* (VI)	CN				
<b>TOTAL GÉNÉRAL (I à VI)</b>	CO 43 252 971	IA 436 676	42 816 294	32 860 218		
Renvois : (1) Dont droit au bail		(2) Part à moins d'un an des immobilisations financières nettes :	CP (0)	(3) Part à plus d'un an :	CR	
Clause de réserve de propriété :*	Immobilisations :	Stocks :		Créances :		


Désignation de l'entreprise : GROUPE 2L LOGISTICS



		Exercice N		
CAPITAUX PROPRES	Capital social ou individuel (1)* (Dont versé : .....8...278...316.....)	DA	8 278 316	
	Primes d'émission, de fusion, d'apport, ...	DB		
	Ecart de réévaluation (2)* (dont écart d'équivalence <input type="checkbox"/> EK )	DC		
	Réserve légale (3)	DD	55 729 39 457	
	Réserves statutaires ou contractuelles	DE		
	Réserves réglementées (3)* ( Dont réserve spéciale des provisions pour fluctuation des cours <input type="checkbox"/> B1 )	DF		
	Autres réserves ( Dont réserve relative à l'achat d'oeuvres originales d'artistes vivants* <input type="checkbox"/> EJ )	DG	1 058 847 749 676	
	Report à nouveau	DH	(0) (0)	
	<b>RÉSULTAT DE L'EXERCICE (bénéfice ou perte)</b>	DI	1 298 221 325 442	
	Subventions d'investissement	DJ		
	Provisions réglementées *	DK	200 393 145 686	
	<b>TOTAL (I)</b>	DL	10 891 505 9 538 577	
Autres fonds propres	Produit des émissions de titres participatifs	DM		
	Avances conditionnées	DN		
	<b>TOTAL (II)</b>	DO		
Provisions pour risques et charges	Provisions pour risques	DP		
	Provisions pour charges	DQ		
	<b>TOTAL (III)</b>	DR		
DETTES (4)	Emprunts obligataires convertibles	DS		
	Autres emprunts obligataires	DT		
	Emprunts et dettes auprès des établissements de crédit (5)	DU	30 584 253 21 471 618	
	Emprunts et dettes financières divers (Dont emprunts participatifs <input type="checkbox"/> EI )	DV	228 557 1 054 802	
	Avances et acomptes reçus sur commandes en cours	DW		
	Dettes fournisseurs et comptes rattachés	DX	762 525 243 367	
	Dettes fiscales et sociales	DY	322 335 486 162	
	Dettes sur immobilisations et comptes rattachés	DZ		
Autres dettes	EA	27 120 65 692		
Compte régul.	Produits constatés d'avance (4)	EB		
<b>TOTAL (IV)</b>	EC	31 924 790 23 321 641		
	Ecarts de conversion passif * (V)	ED		
<b>TOTAL GÉNÉRAL (I à V)</b>	EE	42 816 294 32 860 218		
RENVIS	(1) Ecart de réévaluation incorporé au capital	1B		
	(2) Dont {	Réserve spéciale de réévaluation (1959)	1C	
		Ecart de réévaluation libre	1D	
		Réserve de réévaluation (1976)	1E	
	(3) Dont réserve spéciale des plus-values à long terme *	EF		
(4) Dettes et produits constatés d'avance à moins d'un an	EG	6 136 226 4 174 576		
(5) Dont concours bancaires courants, et soldes créditeurs de banques et CCP	EH			

\* Des explications concernant cette rubrique sont données dans la notice n° 2032.


Désignation de l'entreprise : GROUPE 2L LOGISTICS



		Exercice N							
		France		Exportations et livraisons intracommunautaires		Total			
PRODUITS D'EXPLOITATION	Ventes de marchandises*	FA		FB		FC			
	Production vendue	{ biens* services*	FD		FE		FF		
			FG	3 725 429	FH		FI	3 725 429	3 697 871
	Chiffres d'affaires nets*	FJ	3 725 429	FK		FL	3 725 429	3 697 871	
	Production stockée*					FM			
	Production immobilisée*					FN			
	Subventions d'exploitation					FO			
	Reprises sur amortissements et provisions, transfert de charges* (9)					FP	32 416	71 349	
	Autres produits (1) (11)					FQ	3	2	
	<b>Total des produits d'exploitation (2) (I)</b>						FR	3 757 848	3 769 222
CHARGES D'EXPLOITATION	Achats de marchandises (y compris droits de douane)*					FS			
	Variation de stock (marchandises)*					FT			
	Achats de matières premières et autres approvisionnements (y compris droits de douane)*					FU			
	Variation de stock (matières premières et approvisionnements)*					FV			
	Autres achats et charges externes (3) (6 bis) *					FW	3 243 271	2 109 492	
	Impôts, taxes et versements assimilés*					FX	34 108	55 902	
	Salaires et traitements*					FY	434 763	1 290 500	
	Charges sociales (10)					FZ	234 454	556 468	
	DOTATIONS D'EXPLOITATION	Sur immobilisations	- dotations aux amortissements*				GA	99 180	77 744
			- dotations aux provisions				GB		
		Sur actif circulant : dotations aux provisions*					GC		
		Pour risques et charges : dotations aux provisions					GD		
	Autres charges (12)						GE	7	
<b>Total des charges d'exploitation (4) (II)</b>						GF	4 045 783	4 090 106	
<b>1 - RÉSULTAT D'EXPLOITATION (I - II)</b>						GG	(287 935)	(320 884)	
opérations en commun	Bénéfice attribué ou perte transférée*					(III) GH			
	Perte supportée ou bénéfice transféré*					(IV) GI			
PRODUITS FINANCIERS	Produits financiers de participations (5)					GJ	1 614 002	696 173	
	Produits des autres valeurs mobilières et créances de l'actif immobilisé (5)					GK			
	Autres intérêts et produits assimilés (5)					GL	2 468	2 633	
	Reprises sur provisions et transferts de charges					GM			
	Différences positives de change					GN			
	Produits nets sur cessions de valeurs mobilières de placement					GO			
<b>Total des produits financiers (V)</b>						GP	1 616 470	698 806	
CHARGES FINANCIÈRES	Dotations financières aux amortissements et provisions*					GQ		200 000	
	Intérêts et charges assimilées (6)					GR	166 817	153 583	
	Différences négatives de change					GS			
	Charges nettes sur cessions de valeurs mobilières de placement					GT			
<b>Total des charges financières (VI)</b>						GU	166 817	353 583	
<b>2 - RÉSULTAT FINANCIER (V - VI)</b>						GV	1 449 652	345 223	
<b>3 - RÉSULTAT COURANT AVANT IMPÔTS (I - II + III - IV + V - VI)</b>						GW	1 161 717	24 339	

Désignation de l'entreprise : GROUPE 2L LOGISTICS

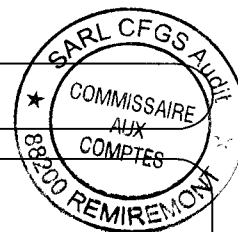
		Exercice N		
PRODUITS EXCEPTIONNELS	Produits exceptionnels sur opérations de gestion	HA		
	Produits exceptionnels sur opérations en capital *	HB		
	Reprises sur provisions et transferts de charges	HC		
	<b>Total des produits exceptionnels (7) (VII)</b>	HD	26 574	
CHARGES EXCEPTIONNELLES	Charges exceptionnelles sur opérations de gestion (6 bis)	HE	16 323 750	
	Charges exceptionnelles sur opérations en capital *	HF	2 868 1 574	
	Dotations exceptionnelles aux amortissements et provisions	HG	54 707 51 399	
	<b>Total des charges exceptionnelles (7) (VIII)</b>	HH	73 898 53 723	
<b>4 - RÉSULTAT EXCEPTIONNEL (VII - VIII)</b>		HI	(73 898) (27 149)	
Participation des salariés aux résultats de l'entreprise (IX)		HJ		
Impôts sur les bénéfices * (X)		HK	(210 402) (328 252)	
<b>TOTAL DES PRODUITS (I + III + V + VII)</b>		HL	5 374 318 4 494 602	
<b>TOTAL DES CHARGES (II + IV + VI + VIII + IX + X)</b>		HM	4 076 097 4 169 159	
<b>5 - BÉNÉFICE OU PERTE (Total des produits - total des charges)</b>		HN	1 298 221 325 442	
RENVOIS	(1) Dont produits nets partiels sur opérations à long terme	HO		
	(2) Dont {	produits de locations immobilières	HY	
		produits d'exploitation afférents à des exercices antérieurs (à détailler au (8) ci-dessous)	IG	
	(3) Dont {	- Crédit bail mobilier *	HP	
		- Crédit bail immobilier	HQ	
	(4) Dont charges d'exploitation afférentes à des exercices antérieurs (à détailler au (8) ci-dessous)	IH		
	(5) Dont produits concernant les entreprises liées	IJ	1 614 002 696 173	
	(6) Dont intérêts concernant les entreprises liées	IK	904 23 351	
	(6bis) Dont dons faits aux organismes d'intérêt général (art. 238 bis du C.G.I.)	HX	1 000	
	(6ter) Dont amortissement des souscriptions dans des PME innovantes (art. 217 octies)		RC	
		Dont amortissement exceptionnel de 25% des constructions nouvelles ( art. 39 quinquies D)	RD	
	(9) Dont transferts de charges	A1	32 416 71 349	
	(10) Dont cotisations personnelles de l'exploitant (13)	(dont montant des cotisations sociales obligatoires hors CSG/CRDS)	A5	
		A2		
(11) Dont redevances pour concessions de brevets, de licences (produits)	A3			
(12) Dont redevances pour concessions de brevets, de licences (charges)	A4			
(13) Dont primes et cotisations complémentaires personnelles :	facultatives	A6		
	obligatoires	A9		
Dont cotisations facultatives aux nouveaux plans d'épargne retraite		A8		
	dont cotisations Madelin	A7		
(7) Détail des produits et charges exceptionnels (Si le nombre de lignes est insuffisant, reproduire le cadre (7) et le joindre en annexe)		Exercice N		
PENALITES ET AMENDES		Charges exceptionnelles	Produits exceptionnels	
VNC ELEMENTS ACTIF CEDES INCORPORELLES		16 323		
DOTATIONS AMORTISSEMENTS DEROGATOIRES		2 868		
		54 707		
(8) Détail des produits et charges sur exercices antérieurs :		Exercice N		
		Charges antérieures	Produits antérieurs	



EXEMPLAIRE A CONSERVER PAR LE DECLARANT

Cegid Quadra

\* Des explications concernant cette rubrique sont données dans la notice n° 2032.

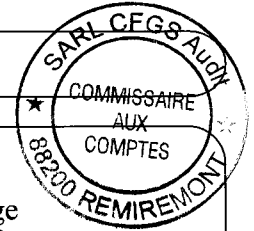


## ANNEXE

### SOMMAIRE

	page
Faits caractéristiques de l'exercice	7
Evènements significatifs postérieurs à la clôture	7
<b>- REGLES ET METHODES COMPTABLES</b>	
Principes et conventions générales	7
Permanence ou changement de méthodes	8
<b>- COMPLEMENT D'INFORMATIONS RELATIF AU BILAN</b>	
Etat des immobilisations	8
Etat des amortissements	9
Etat des provisions	9
Etat des échéances des créances et des dettes	10
Frais d'établissement	10
Autres immobilisations incorporelles	10
Evaluation des immobilisations corporelles	10
Evaluation des amortissements	11
Titres immobilisés	11
Créances immobilisées	11
Evaluation des créances et des dettes	11
Dépréciation des créances	11
Disponibilités en Euros	11
Produits à recevoir	12
Détail des produits à recevoir	12
Charges à payer	12
Détail des charges à payer	13
Charges et produits constatés d'avance	13
Détail des charges constatées d'avance	14
Charges à répartir sur plusieurs exercices	14
Variation des capitaux propres	14
<b>- COMPLEMENT D'INFORMATIONS RELATIF AU COMPTE DE RESULTAT</b>	
Ventilation du chiffre d'affaires	15
Ventilation de l'effectif moyen	15
Résultat hors évaluation fiscale dérogatoire	15
Honoraires des commissaires aux comptes	15
<b>- ENGAGEMENTS FINANCIERS ET AUTRES INFORMATIONS</b>	
Montant des engagements financiers	15
Engagement en matière de pensions et retraites	16
Accroissement ou allègement de charges fiscales futures	17
Identité des sociétés mères consolidant les comptes	17

**ANNEXE**

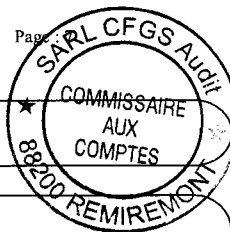


**SOMMAIRE**

Liste des filiales et participations

page  
19

NA = Non Applicable NS = Non significative



## ANNEXE

Exercice du 01/01/2022 au 31/12/2022

Annexe au bilan avant répartition de l'exercice, dont le total est de 42 816 294.40 Euros et au compte de résultat de l'exercice présenté sous forme de liste, dont le chiffre d'affaires est de 3 725 428.61 Euros et dégageant un bénéfice de 1 298 220.65 Euros.

L'exercice a une durée de 12 mois, couvrant la période du 01/01/2022 au 31/12/2022.

Les notes et les tableaux présentés ci-après, font partie intégrante des comptes annuels.

### FAITS CARACTERISTIQUES DE L'EXERCICE

Depuis le 1er janvier 2022, la société a étendu son périmètre d'intégration fiscale avec les sociétés suivantes :

- SETL OZ1,
- ROTALYS,
- 2LL HOLDING.

De plus, la société a effectué une prise de participation dans la société 2L GREEN SOLUTIONS à hauteur de 5 000,00€ qui représente 100% des parts sociales.

### EVENEMENTS SIGNIFICATIFS POSTERIEURS A LA CLOTURE

Néant

### - REGLES ET METHODES COMPTABLES -

(PCG Art. 831-1/1)

#### Principes et conventions générales

Les conventions ci-après ont été appliquées dans le respect du principe de prudence, conformément aux règles de base suivantes :


- Continuité de l'exploitation,
- Permanence des méthode,
- Indépendance des exercices.

Les principales méthodes utilisées sont les suivantes :

- Amortissements dérogatoires : ils sont calculés par différence entre l'amortissement fiscal et l'amortissement économique des biens concernés par cette méthode.
- Amortissements de l'actif immobilisé : les biens susceptibles de subir une dépréciation sont amortis selon le mode linéaire ou dégressif sur la base de leur durée de vie économique.

**ANNEXE**

Exercice du 01/01/2022 au 31/12/2022



**Permanence des méthodes**

Les méthodes d'évaluation retenues pour cet exercice n'ont pas été modifiées par rapport à l'exercice précédent.

**- COMPLEMENT D'INFORMATIONS RELATIF AU BILAN -**

**Etat des immobilisations**


	Valeur brute début d'exercice	Augmentations	
		Réévaluations	Acquisitions
Frais d'établissements et de développement	129 136		
<b>TOTAL</b>	<b>129 136</b>		
Autres postes d'immobilisations incorporelles	148 231		42 591
<b>TOTAL</b>	<b>148 231</b>		<b>42 591</b>
Installations techniques, Matériel et outillage industriel	4 693		
Installations générales agencements aménagements divers	19 897		5 357
Matériel de transport	1 574		
Matériel de bureau et informatique, Mobilier	73 409		36 390
<b>TOTAL</b>	<b>99 573</b>		<b>41 748</b>
Autres participations	27 997 895		
Prêts, autres immobilisations financières	145 450		
<b>TOTAL</b>	<b>28 143 345</b>		
<b>TOTAL GENERAL</b>	<b>28 520 285</b>		<b>84 339</b>

	TOTAL	Diminutions		Valeur brute en fin d'exercice	Réévaluation Valeur d'origine fin exercice
		Poste à Poste	Cessions		
Frais établissement et de développement	129 136			129 136	129 136
<b>TOTAL</b>	<b>129 136</b>			<b>129 136</b>	<b>129 136</b>
Autres immobilisations incorporelles	170 173		20 650	170 173	170 173
<b>TOTAL</b>	<b>170 173</b>		<b>20 650</b>	<b>170 173</b>	<b>170 173</b>
Installations techniques, Matériel et outillage industriel	4 693			4 693	4 693
Installations générales agencements aménagements divers	25 254			25 254	25 254
Matériel de transport	1 574			1 574	1 574
Matériel de bureau et informatique, Mobilier	109 800			109 800	109 800
<b>TOTAL</b>	<b>141 321</b>			<b>141 321</b>	<b>141 321</b>
Autres participations	25 796 731		2 201 164	25 796 731	25 796 731
Prêts, autres immobilisations financières	145 450			145 450	145 450
<b>TOTAL</b>	<b>25 942 181</b>		<b>2 201 164</b>	<b>25 942 181</b>	<b>25 942 181</b>
<b>TOTAL GENERAL</b>	<b>26 382 811</b>		<b>2 221 813</b>	<b>26 382 811</b>	<b>26 382 811</b>

Les immobilisations corporelles sont évaluées à leur coût d'acquisition ou de production, compte tenu des frais nécessaires à la mise en état d'utilisation de ces biens, et après déduction des rabais commerciaux, remises, escomptes de règlements obtenus.

Les décisions suivantes ont été prises au niveau de la présentation des comptes annuels :

- Immobilisations décomposables : l'entreprise n'a pas été en mesure de définir les immobilisations décomposables ou la décomposition de celles-ci ne présente pas d'impact significatif,



## ANNEXE

Exercice du 01/01/2022 au 31/12/2022

- Immobilisations non décomposables : bénéficiant des mesures de tolérance, l'entreprise a opté pour le maintien des durées d'usage pour l'amortissement des biens non décomposés.

### Etat des amortissements

Situations et mouvements de l'exercice	Montant début d'exercice	Dotations de l'exercice	Diminutions Reprises	Montant fin d'exercice
Frais établissement recherche développement TOTAL	68 717	25 827		94 544
Autres immobilisations incorporelles TOTAL	41 326	45 481	17 782	69 025
Installations techniques, Matériel et outillage industriel	1 430	914		2 344
Installations générales agencements aménagements divers	4 753	3 909		8 662
Matériel de transport	329	394		723
Matériel de bureau et informatique, Mobilier	39 346	22 031	-0	61 377
TOTAL	45 859	27 248	-0	73 107
TOTAL GENERAL	155 902	98 556	17 782	236 676

Ventilation des dotations de l'exercice	Amortissements linéaires	Amortissements dégressifs	Amortissements exceptionnels	Amortissements dérogatoires	
				Dotations	Reprises
Frais étab.rech.développ. TOTAL	25 827				
Autres immob.incorporelles TOTAL	45 481				
Instal.techniques matériel outillage indus.	914				
Instal.générales agenc.aménag.divers	3 909				
Matériel de transport	394				
Matériel de bureau informatique mobilier	22 031				
TOTAL	27 248				
TOTAL GENERAL	98 556				

Mouvements de l'exercice affectant les charges réparties sur plusieurs exercices	Montant net début exercice	Augmentations	Dotations aux amortissements	Montant net fin exercice
Charges à répartir sur plusieurs exercices	3 746		624	3 123

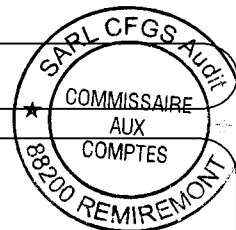
### Etat des provisions

Provisions réglementées	Montant début d'exercice	Augmentations Dotations	Diminutions Montants utilisés	Diminutions Montants non utilisés	Montant fin d'exercice
Amortissements dérogatoires	145 686	54 707	-0		200 393
TOTAL	145 686	54 707			200 393

Provisions pour dépréciation	Montant début d'exercice	Augmentations Dotations	Diminutions Montants utilisés	Diminutions Montants non utilisés	Montant fin d'exercice
Sur titres de participation	200 000				200 000
TOTAL	200 000				200 000
TOTAL GENERAL	345 686	54 707			400 393
Dont dotations et reprises exceptionnelles		54 707			

#### Provisions pour Dépréciation :

Une provision pour dépréciation a été prise pendant l'exercice 2021 concernant les titres de participation des TRANSPORTS LIVET.



## ANNEXE

Exercice du 01/01/2022 au 31/12/2022

### Etat des échéances des créances et des dettes

Etat des créances	Montant brut	A 1 an au plus	A plus d'1 an
Créances rattachées à des participations	6 228 768	-0	6 228 768
Autres immobilisations financières	145 450		145 450
Autres créances clients	1 153 440	1 153 440	
Sécurité sociale et autres organismes sociaux	3 758	3 758	
Impôts sur les bénéficiaires	57 422	57 422	
Taxe sur la valeur ajoutée	225 679	225 679	
Autres impôts, taxes et versements assimilés	8 701	8 701	
Groupe et associés	301 048	301 048	
Débiteurs divers	26 539	26 539	
Charges constatées d'avance	30 585	30 585	
<b>TOTAL</b>	<b>8 181 390</b>	<b>1 807 172</b>	<b>6 374 218</b>

Etat des dettes	Montant brut	A 1 an au plus	De 1 à 5 ans	A plus de 5 ans
Emprunts et dettes ets crédit à 1 an maximum à l'origine	212 188	212 188		
Emprunts et dettes ets crédit à plus de 1 an à l'origine	30 372 065	4 583 502	23 238 496	2 550 067
Fournisseurs et comptes rattachés	762 525	762 525		
Personnel et comptes rattachés	35 533	35 533		
Sécurité sociale et autres organismes sociaux	83 100	83 100		
Taxe sur la valeur ajoutée	192 240	192 240		
Autres impôts taxes et assimilés	11 462	11 462		
Groupe et associés	228 557	228 557		
Autres dettes	27 120	27 120		
<b>TOTAL</b>	<b>31 924 790</b>	<b>6 136 226</b>	<b>23 238 496</b>	<b>2 550 067</b>
Emprunts souscrits en cours d'exercice	11 493 805			
Emprunts remboursés en cours d'exercice	1 599 026			

### Frais d'établissement

(Code du Commerce Art.R 123-186, al.4)

	Valeurs	Taux d'amortissement
Frais de constitution	340	20.00
Frais d'augmentation de capital	128 796	20.00
<b>Total général</b>	<b>129 136</b>	

### Autres immobilisations incorporelles

(Code du Commerce Art. R 123-186)

Les brevets, concessions et autres valeurs incorporelles immobilisées ont été évalués à leur coût d'acquisition, mais à l'exclusion des frais engagés pour leur acquisition.

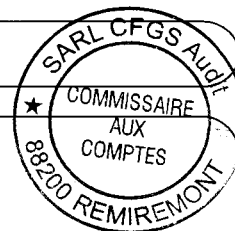
	Valeurs	Taux d'amortissement
LOGICIELS	147 831	20.00
LOGO	400	20.00

### Evaluation des immobilisations corporelles

La valeur brute des éléments corporels de l'actif immobilisé correspond à la valeur d'entrée des biens dans le patrimoine compte tenu des frais nécessaires à la mise en état d'utilisation de ces biens, mais à l'exclusion des frais engagés pour leur acquisition.

## ANNEXE

Exercice du 01/01/2022 au 31/12/2022



### Evaluation des amortissements

Les méthodes et les durées d'amortissement retenues ont été les suivantes :

Catégorie	Mode	Durée
Frais de constitution	Linéaire	5 ans
Frais d'augmentation capital	Linéaire	5 ans
Logiciels	Linéaire	5 ans
Logo	Linéaire	5 ans
Matériel industriel	Linéaire	5 à 6 ans
Installations & Agencements	Linéaire	5 à 10 ans
Materiel de transport	Linéaire	4 ans
Mat de bureau & informatique	Lineaire	4 à 5 ans

### Titres immobilisés

(PCG Art. 831-2/20 et 832-7)

Les titres de participation, ont été évalués au prix pour lequel ils ont été acquis, à l'exclusion des frais engagés pour leur acquisition.

Les titres immobilisés ont le cas échéant été dépréciés par voie de provision pour tenir compte de leur valeur actuelle à la clôture de l'exercice.

### Créances immobilisées

(PCG Art. 831-2 7°)

Les prêts, dépôts et autres créances ont été évalués à leur valeur nominale.

### Evaluation des créances et des dettes

Les créances et dettes ont été évaluées pour leur valeur nominale.

### Dépréciation des créances

(PCG Art.831-2/3)


Les créances ont, le cas échéant, été dépréciées par voie de provision pour tenir compte des difficultés de recouvrement auxquelles elles étaient susceptibles de donner lieu.

### Disponibilités en Euros

Les liquidités disponibles en caisse ou en banque ont été évaluées pour leur valeur nominale.

## ANNEXE

Exercice du 01/01/2022 au 31/12/2022



### Produits à recevoir

Montant des produits à recevoir inclus dans les postes suivants du bilan	Montant
Créances rattachées à des participations	114 002
Créances clients et comptes rattachés	944 400
Autres créances	190
Disponibilités	2 468
Total	1 061 060

### Détail des produits à recevoir

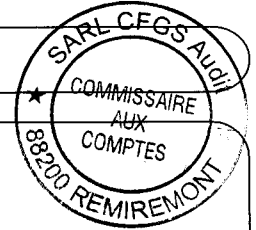
	Montant
INTERETS COURUS CREANCES PARTICIPATIVES	114 002
FOURNISSEURS AVOIR A RECEVOIR	190
CLIENTS FACTURES A ETABLIR	944 400
INTERETS COURUS A RECEVOIR	2 468
Total	1 061 060

### Charges à payer

Montant des charges à payer incluses dans les postes suivants du bilan	Montant
Emprunts et dettes auprès des établissements de crédit	212 188
Emprunts et dettes financières diverses	904
Dettes fournisseurs et comptes rattachés	156 455
Dettes fiscales et sociales	50 222
Autres dettes	27 120
Total	446 888

**ANNEXE**

Exercice du 01/01/2022 au 31/12/2022



**Détail des charges à payer**

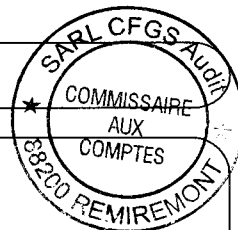
	Montant
INTERETS COURUS S/ EMPRUNTS	211 123
ASSOCIES C/C INTERETS COURUS	904
FOURNISSEURS FACTURES NON PARVENUES	156 455
CLIENTS AVOIR A ETABLIR	27 120
PERSONNEL CONGES A PAYER	29 033
PERSONNEL PRIMES A PAYER	6 500
CHARGES SOCIALES S/ CONGES A PAYER	14 689
INTERETS COURUS A PAYER	1 064
Total	446 888

**Charges et produits constatés d'avance**

Charges constatées d'avance	Montant
Charges d'exploitation	30 585
Total	30 585

**ANNEXE**

Exercice du 01/01/2022 au 31/12/2022



**Détail des charges constatées d'avance**

	Exploitation	Financier	Exceptionnel
CHARGES CONSTATEES D'AVANCE	30 585		
Total	30 585		

**Charges à répartir sur plusieurs exercices**

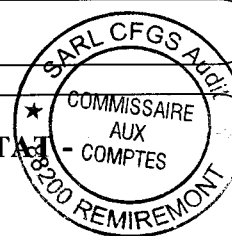
	Valeurs	Taux d'amortissement
Frais d'émission des emprunts	3 123	17.00
Total	3 123	

**Variation des capitaux propres**

Capitaux propres à la clôture de l'exercice N-1 avant affectations	9 538 577
Capitaux propres à l'ouverture de l'exercice N	9 538 577
<b>Apports recus avec effets rétroactif à l'ouverture de l'exercice N</b>	
Capitaux propres à l'ouverture de l'exercice après apports rétroactifs	9 538 577
<b>Variation en cours d'exercice</b>	
Variations des provisions réglementées et subventions d'équipement	54 707
Autres variations	1 298 221
Capitaux propres au bilan de clôture de l'exercice N avant AGO	10 891 505
<b>VARIATIONS DES CAPITAUX PROPRES AU COURS DE L'EXERCICE</b>	1 352 928
dont variation dues à des modifications de structure au cours de l'exercice	0
<b>VARIATION DES CAPITAUX PROPRES AU COURS DE L'EXERCICE HORS OPERATIONS DE STRUCTURE</b>	1 352 928

## ANNEXE

Exercice du 01/01/2022 au 31/12/2022



### - COMPLEMENT D'INFORMATIONS RELATIF AU COMPTE DE RESULTAT -

#### Ventilation du chiffre d'affaires net

(PCG Art. 831-2/14)

Répartition par secteur d'activité	Montant
PRESTATIONS DE SERVICES	3 608 600
PRODUITS DES ACTIVITES ANNEXES	116 829
Total	3 725 429

#### Effectif moyen

(PCG Art. 831-3)

	Personnel salarié
Cadres	20
Total	20

#### Incidence des évaluations fiscales dérogatoires

(PCG Art. 831-2/18 et Art. 832-12)

	Montant
Résultat de l'exercice	1 298 221
Impôt sur les bénéfices	-210 402
Résultat avant impôt	1 087 819
Variation des provisions réglementées : - amortissements dérogatoires	54 707
Résultat hors évaluations fiscales dérogatoires avant impôt	1 142 526

#### Honoraires des commissaires aux comptes

Le montant total des honoraires des commissaires aux comptes figurant au compte de résultat de l'exercice est de 9 750 euros, décomposés de la manière suivante :

- honoraires facturés au titre du contrôle légal des comptes.

### - ENGAGEMENTS FINANCIERS ET AUTRES INFORMATIONS -

#### Engagements financiers

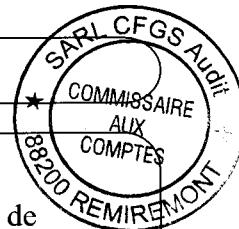
##### Engagements donnés

##### Garanties données :

- Gage espèces de 25K€ jusqu'au 31/10/2023 pour le prêt BPI de 500K€ contracté par GROUPE 2L LOGISTICS.
- Délégation des polices d'assurances décès invalidité souscrites par Monsieur Laurent LEMOND pour un montant total de 500K€ pour le prêt BPI de 500K€ contracté par GROUPE 2L LOGISTICS.
- Nantissement des titres DVTA à hauteur de 175K€ chacun pour les prêts de 175K€ souscrites par GROUPE 2L LOGISTICS auprès du Crédit Agricole Alsace Vosges, du

## ANNEXE

Exercice du 01/01/2022 au 31/12/2022



CIC EST et de la Banque Kolb.

- Nantissement des titres ROTALYS à hauteur de 350K€ chacun pour les prêts de 350K€ souscrits par GROUPE 2L LOGISTICS auprès du Crédit Agricole Alsace Vosges, du CIC EST et de la Banque Kolb.

- Nantissement des titres TRANSPORTS LIVET à hauteur de 500K€ chacun pour les prêts de 500K€ souscrits par GROUPE 2L LOGISTICS auprès du Crédit Agricole Alsace Vosges, de la Banque Populaire Alsace Lorraine Champagne, du CIC EST et de la Banque Kolb.

- Nantissement des titres LOGIBACK à hauteur de 875K€ chacun pour les prêts de 875K€ souscrits par GROUPE 2L LOGISTICS auprès du Crédit Agricole Alsace Vosges, de la Banque Populaire Alsace Lorraine Champagne, du CIC EST et de la Banque Kolb.

- Caution de GROUPE 2L LOGISTICS à hauteur de 350K€ jusqu'au 08/01/2026 pour le prêt de 350K€ souscrit par SETLM auprès de la Banque Kolb.

- Caution de GROUPE 2L LOGISTICS jusqu'au 16/12/2022 à hauteur de 240K€ pour le prêt de 240K€ souscrit par SETLM auprès de la Banque Kolb.

- Caution de GROUPE 2L LOGISTICS jusqu'au 25/03/2026 à hauteur de 200K€ pour le prêt de 200K€ souscrit par DVTA auprès du CIC EST.

- Caution de GROUPE 2L LOGISTICS jusqu'au 15/01/2025 à hauteur de 210K€ pour le prêt de 210K€ souscrit par 2L AUTOMOTIVE auprès de CIC EST.

- Caution de GROUPE 2L LOGISTICS jusqu'au 07/10/2025 à hauteur de 520K€ pour le prêt de 400K€ souscrit par LOGIBACK auprès de la Société Marseillaise de Crédit.

- Caution de GROUPE 2L LOGISTICS jusqu'au 21/05/2025 à hauteur de 100K€ pour le prêt de 100K€ souscrit par la SCI de la GRANDE BATAILLE auprès de la Banque Kolb.

- Caution de GROUPE 2L LOGISTICS jusqu'au 17/07/2029 à hauteur de 1 500K€ pour le prêt de 1 500K€ souscrit par SCI SAINT USTRE auprès du LCL.

- Caution de GROUPE 2L LOGISTICS jusqu'au 30/12/2025 à hauteur de 250K€ pour le prêt de 250K€ souscrit par SCI SAINT USTRE auprès du Crédit Agricole Alsace Vosges.

- Caution de GROUPE 2L LOGISTICS jusqu'au 15/05/2025 à hauteur de 250K€ pour le prêt de 250K€ souscrit par SCI SAINT USTRE auprès de la Banque Kolb.

### Engagements reçus

#### **Engagement en matière de pensions et retraites**

(PCG Art. 832-13)

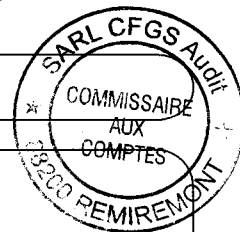
Les engagements retraite correspondent à la valeur actuelle probabilisée des indemnités de départ en retraite variable en fonction de l'ancienneté totale et des rémunérations des salariés.

Compte tenu des paramètres listés ci-dessous, le montant de la provision est non significative :

- Les indemnités sont déterminées selon la convention collective des transporteurs routiers.
- La table de mortalité utilisée est la table réglementaire TH/TF 00-02.
- Le taux d'actualisation retenu est de 3,84%.
- La progression annuelle des salaires retenu est de 3%.
- Le taux de rotation retenu pour l'ensemble du personnel est de 20%.
- Le taux de charges sociales retenu est de 45% pour les cadres et 35% pour les non

## ANNEXE

Exercice du 01/01/2022 au 31/12/2022



cadres.

- Le départ prévu, sauf dérogation individuelle, est de 65 ans.

### Accroissements et allègements dette future d'impôt

(PCG Art. 831-2/19, Art. 832-12 et Art. 832-13)

Nature des différences temporaires	Montant
Accroissements	
Provisions réglementées :	
- amortissements dérogatoires	200 393
Total des accroissements	200 393

### Identité des sociétés mères consolidant les comptes

(PCG Art. 831-3)

Dénomination sociale	Forme	Capital	Siège social
2L INVEST	SARL	110 000	881 RUE DIVISION LECLERC 88800 VITTEL

### Option à l'intégration fiscale :

Depuis le 1er janvier 2019, la société GROUPE 2L LOGISTICS, société mère, a opté pour le régime fiscal des groupes de société prévu par l'article 68 de la loi 87-1060 du 30 décembre 1987.

Elle se constitue seule redevable de l'impôt sur les sociétés dû par le groupe formé par :

- GROUPE 2L LOGISTICS
- SETLM
- DVTA
- 2L AUTOMOTIVE
- 2L TRUCKS
- TRANSPORTS LIVET
- LOGIBACK
- IDF@TRANSPORT
- CT SAINT USTRE
- SETL OZ1
- ROTALYS
- 2LL HOLDING

### Convention de retour à meilleure fortune du 31/12/2021 avec TRANSPORTS LIVET :

Durée de la clause de retour à meilleure fortune : 10 ans à compter de la date de la convention.

Critère de retour à meilleure fortune : apurement total du compte "Report à nouveau".

A l'issue de l'exercice 2022, on constate que la clause de retour à meilleure fortune qui lie la société LIVET pour l'abandon de créances consenti en 2021 pour un montant de 288 176,28 € ne peut être appliquée.

**ANNEXE**

Exercice du 01/01/2022 au 31/12/2022

En effet, la société LIVET fait état d'un résultat d'exploitation 2022 déficitaire de  
579 297,00 €.

