

RCS : TOURS  
Code greffe : 3701

Documents comptables

REGISTRE DU COMMERCE ET DES SOCIETES

**Le greffier du tribunal de commerce de TOURS atteste l'exactitude des informations transmises ci-après**

Nature du document : Documents comptables (B-S)

Numéro de gestion : 2018 B 00279  
Numéro SIREN : 837 752 971  
Nom ou dénomination : GLOBAL SOUDURE GROUPE

Ce dépôt a été enregistré le 18/08/2023 sous le numéro de dépôt 8012

10 AOUT 2023

GREFFE DU TRIBUNAL  
de COMMERCE - TOURS

**Bilan Actif**

		31/12/2022			31/12/2021
		Brut	Amort. et Dépréc.	Net	Net
	Capital souscrit non appelé ( I )				
ACTIF IMMOBILISE	<b>IMMOBILISATIONS INCORPORELLES</b>				
	Frais d'établissement				
	Frais de développement				
	Concessions brevets droits similaires				
	Fonds commercial (1)				
	Autres immobilisations incorporelles				
	Avances et acomptes				
	<b>IMMOBILISATIONS CORPORELLES</b>				
	Terrains				
	Constructions				
Installations techniques, mat. et outillage indus.					
Autres immobilisations corporelles					
Immobilisations en cours					
Avances et acomptes					
<b>IMMOBILISATIONS FINANCIERES (2)</b>					
Participations évaluées selon mise en équival.					
Autres participations	571 387		571 387	571 087	
Créances rattachées à des participations					
Autres titres immobilisés					
Prêts					
Autres immobilisations financières	5 000		5 000	5 000	
	<b>TOTAL ( II )</b>	<b>576 387</b>		<b>576 387</b>	<b>576 087</b>
ACTIF CIRCULANT	<b>STOCKS ET EN-COURS</b>				
	Matières premières, approvisionnements				
	En-cours de production de biens				
	En-cours de production de services				
	Produits intermédiaires et finis				
	Marchandises				
	<b>Avances et Acomptes versés sur commandes</b>				
<b>CREANCES (3)</b>					
Créances clients et comptes rattachés					
Autres créances	119 777		119 777	2 075	
Capital souscrit appelé, non versé					
<b>VALEURS MOBILIERES DE PLACEMENT</b>					
<b>DISPONIBILITES</b>	221 627		221 627	104 038	
COMPTES DE REGULARISATION	Charges constatées d'avance				
	<b>TOTAL ( III )</b>	<b>341 404</b>		<b>341 404</b>	<b>106 113</b>
	Frais d'émission d'emprunt à étaler ( IV )				
Primes de remboursement des obligations ( V )					
Ecart de conversion actif ( VI )					
	<b>TOTAL ACTIF ( I à VI )</b>	<b>917 790</b>		<b>917 790</b>	<b>682 200</b>

(1) dont droit au bail

(2) dont immobilisations financières à moins d'un an

(3) dont créances à plus d'un an

5000



## Bilan Passif

		31/12/2022	31/12/2021
Capitaux Propres	Capital social ou individuel	1 200	1 200
	Primes d'émission, de fusion, d'apport ...		
	Ecarts de réévaluation		
	<b>RESERVES</b>		
	Réserve légale	120	120
	Réserves statutaires ou contractuelles		
	Réserves réglementées		
	Autres réserves		
	Report à nouveau	208 962	142 506
	<b>Résultat de l'exercice</b>	<b>64 557</b>	<b>66 455</b>
Subventions d'investissement			
Provisions réglementées	19 974	15 756	
<b>Total des capitaux propres</b>		<b>294 812</b>	<b>226 038</b>
Autres fonds propres	Produits des émissions de titres participatifs		
	Avances conditionnées		
<b>Total des autres fonds propres</b>			
Provisions	Provisions pour risques		
	Provisions pour charges		
<b>Total des provisions</b>			
DETTES (1)	<b>DETTES FINANCIERES</b>		
	Emprunts obligataires convertibles		
	Autres emprunts obligataires		
	Emprunts dettes auprès des établissements de crédit (2)	216 497	289 964
	Emprunts et dettes financières divers (3)	404 357	164 818
	Avances et acomptes reçus sur commandes en cours		
	<b>DETTES D'EXPLOITATION</b>		
	Dettes fournisseurs et comptes rattachés	2 124	1 380
	Dettes fiscales et sociales		
	<b>DETTES DIVERSES</b>		
Dettes sur immobilisations et comptes rattachés			
Autres dettes			
Produits constatés d'avance (1)			
<b>Total des dettes</b>		<b>622 978</b>	<b>456 162</b>
Ecarts de conversion passif			
<b>TOTAL PASSIF</b>		<b>917 790</b>	<b>682 200</b>
Résultat de l'exercice exprimé en centimes		64 556,70	66 455,49
(1) Dettes et produits constatés d'avance à moins d'un an		483 063,10	242 576,60
(2) Dont concours bancaires courants et soldes créditeurs de banques et CCP			65
(3) Dont emprunts participatifs			

# Compte de Résultat 1/2


				31/12/2022	31/12/2021
		France	Exportation	12 mois	12 mois
<b>PRODUITS D'EXPLOITATION</b>	Ventes de marchandises				
	Production vendue (Biens)				
	Production vendue (Services et Travaux)				
	<b>Montant net du chiffre d'affaires</b>				
	Production stockée				
	Production immobilisée				
	Subventions d'exploitation				
	Reprises sur provisions et amortissements, transfert de charges				
	Autres produits				
	<b>Total des produits d'exploitation (1)</b>				
<b>CHARGES D'EXPLOITATION</b>	Achats de marchandises				
	Variation de stock				
	Achats de matières et autres approvisionnements				
	Variation de stock				
	Autres achats et charges externes			3 053	1 960
	Impôts, taxes et versements assimilés			25	
	Salaires et traitements				
	Charges sociales du personnel				
	Cotisations personnelles de l'exploitant				
	Dotations aux amortissements :				
	- sur immobilisations				
	- charges d'exploitation à répartir				
	Dotations aux dépréciations :				
- sur immobilisations					
- sur actif circulant					
Dotations aux provisions					
Autres charges					
	<b>Total des charges d'exploitation (2)</b>			<b>3 078</b>	<b>1 960</b>
	<b>RESULTAT D'EXPLOITATION</b>			<b>(3 078)</b>	<b>(1 960)</b>



# Compte de Résultat

2/2

		31/12/2022	31/12/2021
<b>RESULTAT D'EXPLOITATION</b>		<b>(3 078)</b>	<b>(1 960)</b>
<b>Opéra. comm.</b>	Bénéfice attribué ou perte transférée Perte supportée ou bénéfice transféré		
<b>PRODUITS FINANCIERS</b>	De participations (3) D'autres valeurs mobilières et créances d'actif immobilisé (3) Autres intérêts et produits assimilés (3) Reprises sur provisions et dépréciations et transferts de charges Différences positives de change Produits nets sur cessions de valeurs mobilières de placement	82 267	82 000
	<b>Total des produits financiers</b>	<b>82 267</b>	<b>82 000</b>
<b>CHARGES FINANCIÈRES</b>	Dotations aux amortissements, aux dépréciations et aux provisions Intérêts et charges assimilés (4) Différences négatives de change Charges nettes sur cessions de valeurs mobilières de placement	10 415	9 367
	<b>Total des charges financières</b>	<b>10 415</b>	<b>9 367</b>
<b>RESULTAT FINANCIER</b>		<b>71 852</b>	<b>72 633</b>
<b>RESULTAT COURANT AVANT IMPOTS</b>		<b>68 774</b>	<b>70 673</b>
<b>PRODUITS EXCEPTIONNELS</b>	Sur opérations de gestion Sur opérations en capital Reprises sur provisions et dépréciations et transferts de charges		
	<b>Total des produits exceptionnels</b>		
<b>CHARGES EXCEPTIONNELLES</b>	Sur opérations de gestion Sur opérations en capital Dotations aux amortissements, aux dépréciations et aux provisions	4 217	4 217
	<b>Total des charges exceptionnelles</b>	<b>4 217</b>	<b>4 217</b>
<b>RESULTAT EXCEPTIONNEL</b>		<b>(4 217)</b>	<b>(4 217)</b>
PARTICIPATION DES SALARIES IMPOTS SUR LES BÉNÉFICES			
<b>TOTAL DES PRODUITS</b>		<b>82 267</b>	<b>82 000</b>
<b>TOTAL DES CHARGES</b>		<b>17 710</b>	<b>15 545</b>
<b>RESULTAT DE L'EXERCICE</b>		<b>64 557</b>	<b>66 455</b>
(1) dont produits afférents à des exercices antérieurs			
(2) dont charges afférentes à des exercices antérieurs			
(3) dont produits concernant les entreprises liées			
(4) dont intérêts concernant les entreprises liées			



## Soldes Intermédiaires de Gestion

	01/01/2022, 31/12/2022	12 mois	01/01/2021, 31/12/2021	12 mois	01/01/2020, 31/12/2020	12 mois
<b>CHIFFRE D'AFFAIRES</b>						
Ventes de marchandises						
- Achats de marchandises						
- Variation stocks de marchandises						
<b>MARGE COMMERCIALE (a)</b>						
Production vendue						
+ Variation production stockée						
+ Production immobilisée						
<b>PRODUCTION DE L'EXERCICE</b>						
- Achats stockés approvisionnement						
- Variation des stocks et approvisionnement						
- Achats de sous-traitance directe						
<b>MARGE BRUTE PRODUCTION (b)</b>						
<b>MARGES ( Commerciale + Production )</b>						
- Achats non stockés (c)						
- Autres charges externes (c)		3 053		1 960		1 595
<b>CONSUMMATION DE L'EXERCICE EN PROVENANCE DES TIERS</b>		<b>3 053</b>		<b>1 960</b>		<b>1 595</b>
<b>VALEUR AJOUTÉE PRODUITE (a+b-c)</b>		<b>(3 053)</b>		<b>(1 960)</b>		<b>(1 595)</b>
+ Subventions d'exploitation						
- Impôts, taxes sur rémunérations						
- Autres impôts et taxes		25				
- Salaires et traitements						
- Charges sociales						
<b>EXCÉDENT BRUT D'EXPLOITATION</b>		<b>(3 078)</b>		<b>(1 960)</b>		<b>(1 595)</b>
+ Reprises sur amortissements et provisions						
+ Autres produits d'exploitation						
+ Transfert de charges d'exploitation						
- Dotations aux amort., dépréciations et provisions						
- Autres charges de gestion courante						
<b>RÉSULTAT EXPLOITATION</b>		<b>(3 078)</b>		<b>(1 960)</b>		<b>(1 595)</b>
Bénéfice-perte sur opérations en commun						
+ Produits financiers		82 267		82 000		82 285
- Charges financières		10 415		9 367		10 482
<b>RÉSULTAT COURANT AVANT IMPÔTS</b>		<b>68 774</b>		<b>70 673</b>		<b>70 209</b>
Produits exceptionnels						
- Charges exceptionnelles		4 217		4 217		4 217
<b>RÉSULTAT EXCEPTIONNEL</b>		<b>(4 217)</b>		<b>(4 217)</b>		<b>(4 217)</b>
- Participation des salariés						
- Impôts sur les bénéfices						
<b>RÉSULTAT DE L'EXERCICE</b>		<b>64 557</b>		<b>66 455</b>		<b>65 992</b>

## Règles et Méthodes Comptables

Les comptes annuels de l'exercice ont été élaborés et présentés conformément aux règles et principes comptables généralement admis en France selon les dispositions du plan comptable général (Règlement ANC 2014-03 relatif au PCG).

Le bilan de l'exercice présente un total de **917 790** euros.

Le compte de résultat, présenté sous forme de liste, affiche un total **produits** de **82 267** euros et un total **charges** de **17 710** euros, dégageant ainsi un **résultat** de **64 557** euros.

L'exercice considéré débute le **01/01/2022** et finit le **31/12/2022**.

Il a une durée de **12** mois.

Les conventions générales comptables ont été appliquées conformément aux hypothèses de base :

- continuité de l'exploitation.
- permanence des méthodes comptables d'un exercice à l'autre.
- indépendance des exercices.

La méthode de base retenue pour l'évaluation des éléments inscrits en comptabilité est la méthode des coûts historiques.

Aucun changement dans les méthodes d'évaluation et dans les méthodes de présentation n'a été apporté.

Les principales méthodes utilisées sont :

### Immobilisations

Les immobilisations corporelles sont évaluées à leur coût d'acquisition (prix d'achat et frais accessoires, hors frais d'acquisition des immobilisations) ou à leur coût de production.

Les amortissements pour dépréciation sont calculés suivant le mode linéaire ou dégressif en fonction de la durée normale d'utilisation des biens.

Les éléments non amortissables de l'actif immobilisé sont inscrits pour leur valeur brute constituée par le coût d'achat hors frais accessoires. Lorsque la valeur d'inventaire est inférieure à la valeur brute, une provision pour dépréciation est constituée du montant de la différence.

## Règles et Méthodes Comptables

Les frais d'acquisition des titres de participations ont été activés en immobilisations. Ils sont amortis sur cinq ans.

### Créances et dettes

Les créances et les dettes ont été évaluées pour leur valeur nominale.

Les créances ont, le cas échéant, été dépréciées par voie de provision pour tenir compte des difficultés de recouvrement auxquelles elles étaient susceptibles de donner lieu.

### Disponibilités

Les liquidités disponibles en banque ou en caisse ont été évaluées pour leur valeur nominale.

### Faits marquants de l'exercice

La SARL GLOBAL SOUDURE GROUPE a acquis 30 parts sociales de la SCI 2KH en date du 2 décembre 2022, pour arriver à une participation à hauteur de 10 % du capital social.

## Immobilisations

	Valeurs brutes début d'exercice	Mouvements de l'exercice				Valeurs brutes au 31/12/2023
		Augmentations		Diminutions		
		Réévaluations	Acquisitions	Virt p.à p.	Cessions	
<b>INCORPORELLES</b>						
Frais d'établissement et de développement						
Autres						
<b>TOTAL IMMOBILISATIONS INCORPORELLES</b>						
<b>CORPORELLES</b>						
Terrains						
Constructions sur sol propre sur sol d'autrui instal. agencé aménagement						
Instal technique, matériel outillage industriels						
Instal., agencement, aménagement divers						
Matériel de transport						
Matériel de bureau, mobilier						
Emballages récupérables et divers						
Immobilisations corporelles en cours						
Avances et acomptes						
<b>TOTAL IMMOBILISATIONS CORPORELLES</b>						
<b>FINANCIERES</b>						
Participations évaluées en équivalence						
Autres participations	571 087		300			571 387
Autres titres immobilisés						
Prêts et autres immobilisations financières	5 000					5 000
<b>TOTAL IMMOBILISATIONS FINANCIERES</b>	<b>576 087</b>		<b>300</b>			<b>576 387</b>
<b>TOTAL</b>	<b>576 087</b>		<b>300</b>			<b>576 387</b>

## Provisions

		Début exercice	Augmentations	Diminutions	31/12/2022
<b>PROVISIONS REGLEMEENTES</b>	Reconstruction gisements miniers et pétroliers				
	Provisions pour investissement				
	Provisions pour hausse des prix				
	Provisions pour amortissements dérogatoires	15 756	4 217		19 974
	Provisions fiscales pour prêts d'installation				
	Provisions autres				
<b>PROVISIONS REGLEMEENTES</b>		<b>15 756</b>	<b>4 217</b>		<b>19 974</b>
<b>PROVISIONS POUR RISQUES ET CHARGES</b>	Pour litiges				
	Pour garanties données aux clients				
	Pour pertes sur marchés à terme				
	Pour amendes et pénalités				
	Pour pertes de change				
	Pour pensions et obligations similaires				
	Pour impôts				
	Pour renouvellement des immobilisations				
	Provisions pour gros entretien et grandes révisions				
	Pour chges sociales et fiscales sur congés à payer				
<b>PROVISIONS POUR RISQUES ET CHARGES</b>					
<b>PROVISIONS POUR DEPRECIATION</b>	Sur immobilisations				
	{ incorporelles				
	{ corporelles				
	{ des titres mis en équivalence				
	{ titres de participation				
	{ autres immo. financières				
Sur stocks et en-cours					
Sur comptes clients					
Autres					
<b>PROVISIONS POUR DEPRECIATION</b>					
<b>TOTAL GENERAL</b>		<b>15 756</b>	<b>4 217</b>		<b>19 974</b>

Dont dotations et reprises	<ul style="list-style-type: none"> <li>- d'exploitation</li> <li>- financières</li> <li>- exceptionnelles</li> </ul>		4 217		
Titres mis en équivalence : montant de la dépréciation à la clôture de l'exercice calculée selon les règles prévues à l'article 39-1.5e du C.G.I.					

--

## Créances et Dettes

		31/12/2022	1 an au plus	plus d'1 an
<b>CREANCES</b>	Créances rattachées à des participations			
	Prêts (1) (2)			
	Autres immobilisations financières	5 000		5 000
	Clients douteux ou litigieux			
	Autres créances clients			
	Créances représentatives des titres prêtés			
	Personnel et comptes rattachés			
	Sécurité sociale et autres organismes sociaux			
	Impôts sur les bénéfices			
	Taxes sur la valeur ajoutée	2 482	2 482	
	Autres impôts, taxes versements assimilés			
	Divers			
	Groupe et associés (2)	117 295	117 295	
	Débiteurs divers			
	Charges constatées d'avances			
<b>TOTAL DES CREANCES</b>	<b>124 777</b>	<b>119 777</b>	<b>5 000</b>	
(1) Prêts accordés en cours d'exercice				
(1) Remboursements obtenus en cours d'exercice				
(2) Prêts et avances consentis aux associés (personnes physiques)				


		31/12/2022	1 an au plus	1 à 5 ans	plus de 5 ans
<b>DETTES</b>	Emprunts obligataires convertibles (1)				
	Autres emprunts obligataires (1)				
	Emp. dettes ets de crédit à 1an max. à l'origine (1)				
	Emp. dettes ets de crédit à plus 1an à l'origine (1)	216 497	76 582	139 915	
	Emprunts et dettes financières divers (1) (2)				
	Fournisseurs et comptes rattachés	2 124	2 124		
	Personnel et comptes rattachés				
	Sécurité sociale et autres organismes sociaux				
	Impôts sur les bénéfices				
	Taxes sur la valeur ajoutée				
	Obligations cautionnées				
	Autres impôts, taxes et assimilés				
	Dettes sur immobilisations et comptes rattachés				
	Groupe et associés (2)	404 357	404 357		
	Autres dettes				
Dette représentative de titres empruntés					
Produits constatés d'avance					
<b>TOTAL DES DETTES</b>	<b>622 978</b>	<b>483 063</b>	<b>139 915</b>		
(1) — Emprunts souscrits en cours d'exercice					
(1) Emprunts remboursés en cours d'exercice	72 831				
(2) Emprunts dettes associés (personnes physiques)	62 346				



## Capital social

		31/12/2022	Nombre	Vai. Nominale	Montant
<b>ACTIONS / PARTS SOCIALES</b>	Du capital social début exercice		120,00	10,0000	1 200,00
	Emises pendant l'exercice				
	Remboursées pendant l'exercice				
	<b>Du capital social fin d'exercice</b>		<b>120,00</b>	<b>10,0000</b>	<b>1 200,00</b>

--	--	--	--	--	--



## Engagements financiers

31/12/2022

Engagements  
financiers donnésEngagements  
financiers reçus

<b>Effets escomptés non échus</b>		
<b>Avals, cautions et garanties</b> Emprunt BPI de 100 000 € Emprunt CAISSE EPARGNE de 370 000 € Les titres de la SARL MEGE MOUNIER sont totalement nantis en remboursement Les deux prêts sont garantis par BPIFRANCE REGIONS pour 35% et par BPIFRANCE FINANCEMENT pour 35%	50 000 163 586  <b>213 586</b>	
<b>Engagements de crédit-bail</b>		
<b>Engagements en pensions, retraite et assimilés</b>		
<b>Autres engagements</b>		
<b>Total des engagements financiers (1)</b>	<b>213 586</b>	
(1) Dont concernant : Les dirigeants Les filiales Les participations Les autres entreprises liées		




## Filiales et participations

31/12/2022

	Capital	Capitaux propres	Quote part du capital détenue (en pourcentage)	Valeur comptable des titres détenus	
				Brute	Nette
<b>A. Renseignements détaillés</b>					
<b>1. Filiales (Plus de 50 %)</b>					
SAS MEGE MOUNIER	76 225	1 009 104	100,00	550 000	550 000
<b>2. Participations (10 à 50 %)</b>					
<b>1. Filiales (Plus de 50 %)</b>					
SAS MEGE MOUNIER					
<b>2. Participations (10 à 50 %)</b>					
	<b>Prêts et avances consentis</b>	<b>Montant des cautions et avals donnés</b>	<b>Chiffre d'affaires</b>	<b>Résultat du dernier exercice clos</b>	<b>Dividendes encaissés</b>
			2 624 994	293 676	82 000
<b>B. Renseignements globaux</b>					
	<b>Filiales non reprises en A</b>		<b>Participations non reprises en A</b>		
	françaises	étrangères	françaises	étrangères	
Capital					
Capitaux propres					
Quote part détenue en pourcentage					
Valeur comptable des titres détenus - Brute					
Valeur comptable des titres détenus - Nette					
Prêts et avances consentis					
Montant des cautions et avals					
Chiffre d'affaires					
Résultat du dernier exercice clos					
Dividendes encaissés					

## Eléments concernant les entreprises liées et les participations

31/12/2022	Entreprises liées	Entreprises avec lesquelles la société a un lien de participation
<b>Actif immobilisé</b>		
Avances et acomptes sur immobilisations		
Participations	571 087	300
Créances rattachées à des participations		117 028
Prêts et autres immobilisations financières		
<b>Actif circulant</b>		
Avances et acomptes versés sur commandes		
Créances clients et comptes rattachés		
Autres créances		
Capital souscrit appelé, non versé		
<b>Dettes</b>		
Emprunts obligataires convertibles		
Autres emprunts obligataires		
Emprunts dettes auprès des établissements de crédit		
Emprunts et dettes financières divers		
Avances et acomptes reçus sur commandes en cours		
Dettes fournisseurs et comptes rattachés		
Dettes sur immobilisations et comptes rattachés		
Autres dettes	342 011	
<b>Produits financiers</b>		
Produits de participations		
Autres produits financiers	82 000	
<b>Charges financières</b>		
Charges financières	3 193	
<b>Autres éléments</b>		



## Charges à payer

		31/12/2022
<b>Total des Charges à payer</b>		<b>4 315</b>
<b>Emprunts et dettes auprès des établissements de crédit</b>		<b>2 911</b>
Interets courus sur emprunts	2 911	
<b>Dettes fournisseurs et comptes rattachés</b>		<b>1 404</b>
Four. fact. non parvenues	1 404	

**GLOBAL SOUDURE GROUPE**  
**Société à responsabilité limitée au capital de 1 200 euros**  
**Siège social : D 910 - La Normandie 37110 VILLEDOMER**  
**837 752 971 RCS TOURS**

**ASSEMBLÉE GÉNÉRALE ORDINAIRE ANNUELLE**  
**DU 30 JUIN 2023**

**Proposition de la résolution d'affectation du résultat de l'exercice clos le 31 décembre 2022**

**DEUXIEME RÉOLUTION**

L'Assemblée Générale approuve la proposition de la gérance et décide d'affecter le bénéfice de l'exercice clos le 31 décembre 2022 s'élevant à 64 556,70 euros de la manière suivante :

Bénéfice de l'exercice	64 556,70 euros
A titre de dividendes aux associés Soit 250,00 euros par part	30 000,00 euros
	-----
Le solde	34 556,70 euros

A porter en totalité au compte "report à nouveau" qui s'élève ainsi à 243 518,33 euros.

Le paiement des dividendes sera effectué au siège à compter de ce jour.

L'Assemblée Générale prend acte que les associés ont été informés que :

- depuis le 1er janvier 2018, les revenus distribués sont soumis à un prélèvement forfaitaire unique (PFU ou "flat tax") de 30 %, soit 12,8 % au titre de l'impôt sur le revenu et 17,2 % de prélèvements sociaux,

- le prélèvement forfaitaire obligatoire non libératoire de l'impôt sur le revenu est maintenu mais son taux est aligné sur celui du PFU (12,8 % - CGI, art. 117 quater),

- peuvent demander à être dispensées du prélèvement forfaitaire non libératoire de 12,8 % au titre de l'impôt sur le revenu les personnes physiques appartenant à un foyer fiscal dont le revenu fiscal de référence de l'avant-dernière année est inférieur à 50 000 euros (contribuables célibataires, divorcés ou veufs) ou 75 000 euros (contribuables soumis à une imposition commune) ; la demande de dispense doit être formulée, sous la responsabilité de l'associé, au plus tard le 30 novembre de l'année précédant le paiement du dividende,

- l'option pour une imposition du dividende au barème progressif reste possible et doit être indiquée sur la déclaration de revenus ; dans ce cas, le prélèvement forfaitaire non libératoire

de 12,8 % sera déduit de l'impôt dû. L'abattement de 40 % sera maintenu mais les prélèvements sociaux seront assis sur le montant avant abattement.

Il est précisé que le montant des revenus distribués au titre de l'exercice clos le 31 décembre 2022 éligibles à l'abattement de 40 % prévu à l'article 158, 3-2° du Code général des impôts s'élève à 30 000,00 euros, soit la totalité des dividendes mis en distribution.

Il a en outre été rappelé aux associés que, conformément aux dispositions de l'article L. 136-7 du Code de la sécurité sociale, les prélèvements sociaux sur les dividendes versés aux personnes physiques fiscalement domiciliées en France sont soumis aux mêmes règles que le prélèvement mentionné à l'article 117 quater du Code général des impôts, c'est-à-dire prélevés à la source par l'établissement payeur, lorsque ce dernier est établi en France, et versés au Trésor dans les quinze premiers jours du mois suivant celui du paiement des dividendes.

L'Assemblée Générale reconnaît avoir été informée qu'en application de l'article L. 131-6, III, 2° du Code de la sécurité sociale, les dividendes perçus par les associés qui ont le statut TNS dans la Société, leur conjoint ou le partenaire auquel ils sont liés par un pacte civil de solidarité ou leurs enfants mineurs non émancipés, sont assujettis :

- à prélèvements sociaux pour la fraction des dividendes qui n'excède pas une somme égale à 10 % du montant du capital social majoré des primes d'émission et du solde moyen annuel de leur compte courant,
- à cotisations et contributions sociales TNS sur la fraction des dividendes qui excède une somme égale à 10 % du montant du capital social majoré des primes d'émission et du solde moyen annuel de leur compte courant.

Conformément à la loi, l'Assemblée Générale constate qu'aucun dividende n'a été distribué au titre des trois exercices précédents.

### **Vote de l'Assemblée Générale Ordinaire Annuelle du 30 juin 2023**

Cette résolution est adoptée à l'unanimité.

Certifié conforme  
La Gérance

