RCS : POINTE A PITRE
Code greffe : 9712

Documents comptables

REGISTRE DU COMMERCE ET DES SOCIETES

Le greffier du tribunal de commerce de POINTE A PITRE atteste l'exactitude des informations transmises ci-après

Nature du document : Documents comptables (B-S)

Numéro de gestion : 2017 B 01149
Numéro SIREN : 831 069 588
Nom ou dénomination : ABONDANCE SOLUTIONS

Ce dépôt a été enregistré le 24/08/2023 sous le numéro de dépôt B2023/003728

ABONDANCE SOLUTIONS

Numéro SIRET : **83106958800018**
Code APE : **7211Z**

Route de Pavé
Chemin de Petite Rivière
97139 LES ABYMES

COMPTES ANNUELS

du 01/01/2021 au 31/12/2021

Certifié conforme à l'original

Sommaire

Bilan 1
ACTIF 1
Actif immobilisé 1
Actif circulant 1
PASSIF 2
Capitaux Propres 2
Provisions pour risques et charges 2
Emprunts et dettes 2
Compte de résultat 3
Bilan détaillé 5
ACTIF 5
Actif immobilisé 5
Actif circulant 5
PASSIF 6
Capitaux Propres 6
Provisions pour risques et charges 6
Emprunts et dettes 6
Compte de résultat détaillé 7
Annexes 2022 9
PREAMBULE 9
REGLES ET METHODES COMPTABLES 9
AUTRES ELEMENTS SIGNIFICATIFS DE L'EXERCICE 9
NOTES SUR LE BILAN ACTIF 10
NOTES SUR LE BILAN PASSIF 11
NOTES SUR LE COMPTE DE RESULTAT 12
AUTRES INFORMATIONS 13
DETAIL DES POSTES CONCERNES PAR LE CHEVAUCHEMENT D'EXERCICE 14
Liasse 22 IS RS 15
Soldes intermédiaires de gestion 27
Soldes intermédiaires de gestion détaillé 29
Résultat SIG 31
Résultat SIG détaillé 32
Tableau de financement 34
TableauFinancement OEC 38
Bilans comparés sur 3 ans 39
ACTIF 39
PASSIF 39
Bilans comparés par flux 40
Détermination du fonds de roulement 40
Détermination du besoin en fonds de roulement 40
Détermination de la trésorerie 40
Comparatifs des résultats 41
Comptes de résultats comparés 42
Ratios 43

Bilan

Présenté en Euros

ACTIF	Exercice clos le 31/12/2021 (12 mois)			Exercice précédent 31/12/2020 (12 mois)	Variation
	Brut	Amort.prov.	Net	Net	
Capital souscrit non appelé (0)					
Actif immobilisé					
Frais d'établissement					
Recherche et développement					
Concessions, brevets, droits similaires					
Fonds commercial					
Autres immobilisations incorporelles					
Avances et acomptes sur immobilisations incorporelles					
Terrains					
Constructions					
Installations techniques, matériel et outillage industriels	1 109	379	730	952	- 222
Autres immobilisations corporelles	5 843	2 521	3 322	4 362	- 1 040
Immobilisations en cours					
Avances et acomptes					
Participations évaluées selon mise en équivalence					
Autres participations					
Créances rattachées à des participations					
Autres titres immobilisés					
Prêts					
Autres immobilisations financières					
TOTAL (I)	**6 952**	**2 900**	**4 052**	**5 314**	**- 1 262**
Actif circulant					
Matières premières, approvisionnements					
En-cours de production de biens					
En-cours de production de services					
Produits intermédiaires et finis					
Marchandises					
Avances et acomptes versés sur commandes					
Clients et comptes rattachés	4 128		4 128	7 517	- 3 389
Autres créances					
. Fournisseurs débiteurs	80		80	80	
. Personnel					
. Organismes sociaux					
. Etat, impôts sur les bénéfices					
. Etat, taxes sur le chiffre d'affaires					
. Autres	4		4	4	
Capital souscrit et appelé, non versé					
Valeurs mobilières de placement					
Disponibilités	2 661		2 661	2 664	- 3
Instruments financiers à terme et jetons détenus					
Charges constatées d'avance					
TOTAL (II)	**6 873**		**6 873**	**10 265**	**- 3 392**
Charges à répartir sur plusieurs exercices (III)					
Primes de remboursement des obligations (IV)					
Ecarts de conversion et différences d'évaluation actif (V)					
TOTAL ACTIF (0 à V)	**13 825**	**2 900**	**10 925**	**15 579**	**- 4 654**

Bilan (suite)

Présenté en Euros

PASSIF	Exercice clos le 31/12/2021 (12 mois)	Exercice précédent 31/12/2020 (12 mois)	Variation
Capitaux Propres			
Capital social ou individuel (dont versé : 200)	200	200	
Primes d'émission, de fusion, d'apport ...			
Ecarts de réévaluation			
Réserve légale	20	20	
Réserves statutaires ou contractuelles			
Réserves réglementées			
Autres réserves			
Report à nouveau	205	181	24
Résultat de l'exercice	-3 986	24	- 4 010
Subventions d'investissement			
Provisions réglementées			
Résultat de l'exercice précédent à affecter			
TOTAL (I)	**-3 561**	**425**	**- 3 986**
Produits des émissions de titres participatifs			
Avances conditionnées			
TOTAL (II)			
Provisions pour risques et charges			
Provisions pour risques			
Provisions pour charges			
TOTAL (III)			
Emprunts et dettes			
Emprunts obligataires convertibles			
Autres Emprunts obligataires			
Emprunts et dettes auprès des établissements de crédit			
. Emprunts			
. Découverts, concours bancaires			
Emprunts et dettes financières diverses			
. Divers			
. Associés	11 217	11 286	- 69
Avances et acomptes reçus sur commandes en cours		599	- 599
Dettes fournisseurs et comptes rattachés	3 229	3 229	
Dettes fiscales et sociales			
. Personnel			
. Organismes sociaux			
. Etat, impôts sur les bénéfices	40	40	
. Etat, taxes sur le chiffre d'affaires			
. Etat, obligations cautionnées			
. Autres impôts, taxes et assimilés			
Dettes sur immobilisations et comptes rattachés			
Autres dettes			
Instruments financiers à terme			
Produits constatés d'avance			
TOTAL (IV)	**14 486**	**15 154**	**- 668**
Ecart de conversion et différences d'évaluation passif(V)			
TOTAL PASSIF (I à V)	**10 925**	**15 579**	**- 4 654**

Compte de résultat

Présenté en Euros

	Exercice clos le 31/12/2021 (12 mois)			Exercice précédent 31/12/2020 (12 mois)	Variation absolue	%
	France	Exportations	Total	Total		
Ventes de marchandises						
Production vendue biens						
Production vendue services	9 895		9 895	23 100	- 13 205	-57,16
Chiffres d'affaires Nets	**9 895**		**9 895**	**23 100**	**- 13 205**	**-57,16**
Production stockée						
Production immobilisée						
Subventions d'exploitation						
Reprises sur amort. et prov., transfert de charges						
Autres produits				0		
Total des produits d'exploitation (I)			**9 895**	**23 100**	**- 13 205**	**-57,16**
Achats de marchandises (y compris droits de douane)			239		239	N/S
Variation de stock (marchandises)						
Achats de matières premières et autres approvisionnements			278	1 712	- 1 434	-83,76
Variation de stock (matières premières et autres approv.)						
Autres achats et charges externes			12 018	17 056	- 5 038	-29,54
Impôts, taxes et versements assimilés						
Salaires et traitements				3 000	- 3 000	-100
Charges sociales			17	50	- 33	-66,00
Dotations aux amortissements sur immobilisations			1 262	1 197	65	5,43
Dotations aux provisions sur immobilisations						
Dotations aux provisions sur actif circulant						
Dotations aux provisions pour risques et charges						
Autres charges				1	- 1	-100
Total des charges d'exploitation (II)			**13 812**	**23 015**	**- 9 203**	**-39,99**
RESULTAT EXPLOITATION (I-II)			**-3 917**	**85**	**- 4 002**	**N/S**
Quotes-parts de résultat sur opérations faites en commun						
Bénéfice attribué ou perte transférée (III)						
Perte supportée ou bénéfice transféré (IV)						
Produits financiers de participations						
Produits des autres valeurs mobilières et créances						
Autres intérêts et produits assimilés						
Reprises sur provisions et transferts de charges						
Différences positives de change						
Produits nets sur cessions valeurs mobilières placement						
Total des produits financiers (V)						
Dotations financières aux amortissements et provisions						
Intérêts et charges assimilées			68	50	18	36,00
Différences négatives de change						
Charges nettes sur cessions valeurs mobilières de placement						
Total des charges financières (VI)			**68**	**50**	**18**	**36,00**
RESULTAT FINANCIER (V-VI)			**-68**	**-50**	**- 18**	**36,00**
RESULTAT COURANT AVANT IMPOT (I-II+III-IV+V-VI)			**-3 986**	**35**	**- 4 021**	**N/S**

Compte de résultat (suite)

Présenté en Euros

	Exercice clos le 31/12/2021 (12 mois)	Exercice précédent 31/12/2020 (12 mois)	Variation absolue	%
Produits exceptionnels sur opérations de gestion				
Produits exceptionnels sur opérations en capital				
Reprises sur provisions et transferts de charges				
Total des produits exceptionnels (VII)				
Charges exceptionnelles sur opérations de gestion		7	- 7	-100
Charges exceptionnelles sur opérations en capital				
Dotations exceptionnelles aux amortissements et provisions				
Total des charges exceptionnelles (VIII)		**7**	**- 7**	**-100**
RESULTAT EXCEPTIONNEL (VII-VIII)		**-7**	**7**	**-100**
Participation des salariés (IX)				
Impôts sur les bénéfices (X)		4	- 4	-100
Total des Produits (I+III+V+VII)	**9 895**	**23 100**	**- 13 205**	**-57,16**
Total des charges (II+IV+VI+VII+IX+X)	**13 881**	**23 076**	**- 9 195**	**-39,85**
RESULTAT NET	**-3 986**	**24**	**- 4 010**	**N/S**
Dont Crédit-bail mobilier				
Dont Crédit-bail immobilier				

Bilan détaillé

Présenté en Euros

ACTIF	Exercice clos le 31/12/2021 (12 mois)			Exercice précédent 31/12/2020 (12 mois)	Variation
	Brut	Amort.prov.	Net	Net	
Actif immobilisé					
Installations tech., matériel & outillage indu	**1 109**	**379**	**730**	**952**	**- 222**
215000000 Install. tech. mat. outil. indus.	*509*		*509*	*509*	
215500000 Outillage industriel	*600*		*600*	*600*	
281500000 Install tech. mat. outil. indust.		*140*	*-140*	*-38*	*- 102*
281550000 Amort outillage industriel		*239*	*-239*	*-119*	*- 120*
Autres immobilisations corporelles	**5 843**	**2 521**	**3 322**	**4 362**	**- 1 040**
218100000 Install. gene. agenc. amenag. div.	*3 859*		*3 859*	*3 859*	
218300000 Materiel de bureau et informatique	*1 202*		*1 202*	*1 202*	
218400000 Mobilier	*782*		*782*	*782*	
281810000 Amort install. gene. agenc. amenag. div		*1 340*	*-1 340*	*-696*	*- 644*
281830000 Amort Materiel de bureau et informatiqu		*824*	*-824*	*-584*	*- 240*
281840000 Amort mobilier		*357*	*-357*	*-201*	*- 156*
TOTAL (I)	6 952	2 900	4 052	5 314	**- 1 262**
Actif circulant					
Clients et comptes rattachés	**4 128**		**4 128**	**7 517**	**- 3 389**
411000000 Clients divers	*4 128*		*4 128*	*6 917*	*- 2 789*
418100000 Clients factures a etablir				*599*	*- 599*
. Fournisseurs débiteurs	**80**		**80**	**80**	
401000000 Fournisseurs divers	*80*		*80*	*80*	
. Autres	**4**		**4**	**4**	
447000000 Autres impots, tax. et vers. assim	*4*		*4*	*4*	
Disponibilités	**2 661**		**2 661**	**2 664**	**- 3**
512100000 Comptes en monnaie nationale	*2 661*		*2 661*	*2 664*	*- 3*
TOTAL (II)	6 873		6 873	10 265	**- 3 392**
TOTAL ACTIF (0 à V)	13 825	2 900	10 925	15 579	- 4 654

Bilan détaillé (suite)

Présenté en Euros

PASSIF	Exercice clos le 31/12/2021 (12 mois)	Exercice précédent 31/12/2020 (12 mois)	Variation
Capitaux Propres			
Capital social ou individuel (dont versé : 200)	**200**	**200**	
101300000 Capital souscrit appele verse	*200*	*200*	
Réserve légale	**20**	**20**	
106100000 Reserve legale	*20*	*20*	
Report à nouveau	**205**	**181**	**24**
110000000 Report a nouveau (solde crediteur)	*205*	*181*	*24*
Résultat de l'exercice	**-3 986**	**24**	**- 4 010**
TOTAL (I)	-3 561	425	**- 3 986**
TOTAL (II)			
Provisions pour risques et charges			
TOTAL (III)			
Emprunts et dettes			
Associés	**11 217**	**11 286**	**- 69**
455100000 Principal	*11 217*	*11 286*	*- 69*
Avances & acomptes reçus sur commandes en cours		**599**	**- 599**
419100000 Clts avanc. & acomp. recus sur cde		*599*	*- 599*
Dettes fournisseurs et comptes rattachés	**3 229**	**3 229**	
401000000 Fournisseurs divers	*2 069*	*2 069*	
408100000 Fournisseurs	*1 160*	*1 160*	
. Etat, impôts sur les bénéfices	**40**	**40**	
444000000 Etat impôt sur les bénéfices	*40*	*40*	
TOTAL (IV)	14 486	15 154	**- 668**
TOTAL PASSIF (I à V)	10 925	15 579	- 4 654

Compte de résultat détaillé

Présenté en Euros

	Exercice clos le 31/12/2021 (12 mois)			Exercice précédent 31/12/2020 (12 mois)	Variation absolue	%
	France	Exportations	Total	Total		
Production vendue services	**9 895**		**9 895**	**23 100**	**- 13 205**	**-57,16**
706000000 Prestations de services	*9 895*		*9 895*	*23 100*	*- 13 205*	*-57,16*
Chiffre d'affaires Net	9 895		9 895	23 100	- 13 205	-57,16

Présenté en Euros

	Exercice clos le 31/12/2021 (12 mois)	Exercice précédent 31/12/2020 (12 mois)	Variation absolue	%
Total des produits d'exploitation (I)	9 895	23 100	- 13 205	-57,16
Achats de marchandises (y compris droits de douane)	**239**		**239**	**N/S**
607000000 Achats de marchandises	*239*		*239*	*N/S*
Achats de matières premières et autres approvisionnement	**278**	**1 712**	**- 1 434**	**-83,76**
602200000 Fournitures consommables	*95*	*1 426*	*- 1 331*	*-93,34*
602250000 Fournitures de bureau	*183*	*286*	*- 103*	*-36,01*
Autres achats et charges externes	**12 018**	**17 056**	**- 5 038**	**-29,54**
604000000 Achats etudes et prestat. services	*658*	*529*	*129*	*24,39*
605000000 Achats materiel equipem. travaux	*167*	*3 296*	*- 3 129*	*-94,93*
606100000 Fournitures non stock. eau, énergie	*608*		*608*	*N/S*
606140000 Achats de carburants	*1 605*	*1 470*	*135*	*9,18*
606300000 Fournit. entretien & petit equip.	*1 714*	*2 931*	*- 1 217*	*-41,52*
606400000 Fournitures administratives	*695*		*695*	*N/S*
613500000 Locations mobilieres		*505*	*- 505*	*-100*
615500000 Sur biens mobiliers	*2 131*	*2 965*	*- 834*	*-28,13*
618300000 Documentation technique	*123*		*123*	*N/S*
622400000 Remunerations des transitaires		*360*	*- 360*	*-100*
622600000 Honoraires	*1 139*	*380*	*759*	*199,74*
622700000 Frais d'actes et de contentieux	*137*		*137*	*N/S*
623400000 Cadeaux a la clientele	*24*		*24*	*N/S*
625100000 Voyages et deplacements	*9*	*307*	*- 298*	*-97,07*
625600000 Missions	*1 730*		*1 730*	*N/S*
625700000 Receptions	*709*	*3 640*	*- 2 931*	*-80,52*
626000000 Frais postaux et de télécomm.	*73*	*189*	*- 116*	*-61,38*
627000000 Services bancaires et assim.	*18*	*18*		*0,00*
627200000 Commissions & frais sur emprunts	*478*	*465*	*13*	*2,80*
Salaires et traitements		**3 000**	**- 3 000**	**-100**
641000000 Rémunération du personnel		*3 000*	*- 3 000*	*-100*
Charges sociales	**17**	**50**	**- 33**	**-66,00**
647500000 Medecine du travail, pharmacie	*17*	*50*	*- 33*	*-66,00*
Dotations aux amortissements sur immobilisations	**1 262**	**1 197**	**65**	**5,43**
681120000 Immobilisations corporelles	*1 262*	*1 197*	*65*	*5,43*
Autres charges		**1**	**- 1**	**-100**
658000000 Charges diverses gestion courante		*1*	*- 1*	*-100*
Total des charges d'exploitation (II)	13 812	23 015	- 9 203	-39,99
RESULTAT D'EXPLOITATION (I-II)	**-3 917**	**85**	**- 4 002**	**N/S**
Intérêts et charges assimilées	**68**	**50**	**18**	**36,00**
661000000 Charges d'interets		*50*	*- 50*	*-100*
661100000 Interets des emprunts et dettes	*68*		*68*	*N/S*
Total des charges financières (VI)	68	50	18	36,00
RESULTAT FINANCIER (V-VI)	**-68**	**-50**	**- 18**	**36,00**
RESULTAT COURANT AVANT IMPOTS (I-II+III-IV+V-VI)	**-3 986**	**35**	**- 4 021**	**N/S**
Charges exceptionnelles sur opérations de gestion		**7**	**- 7**	**-100**
672000000 Charges sur exercices anterieurs		*7*	*- 7*	*-100*
Total des charges exceptionnelles (VIII)		7	- 7	-100

	Exercice clos le 31/12/2021 (12 mois)	Exercice précédent 31/12/2020 (12 mois)	Variation absolue	%
RESULTAT EXCEPTIONNEL (VII-VIII)		**-7**	**7**	**-100**
Impôts sur les bénéfices (X)		**4**	**- 4**	**-100**
695000000 Impots sur les benefices		*4*	*- 4*	*-100*
Total des Produits (I+III+V+VII)	9 895	23 100	- 13 205	-57,16
Total des charges (II+IV+VI+VIII+IX+X)	13 881	23 076	- 9 195	-39,85
RESULTAT NET	**-3 986**	**24**	**- 4 010**	**N/S**

Annexes 2022

PREAMBULE

L'exercice social clos le 31/12/2021 a une durée de 12 mois.
L'exercice précédent clos le 31/12/2020 avait une durée de 12 mois.

Le total du bilan de l'exercice avant affectation du résultat est de 10 925,25 E.

Le résultat net comptable est une perte de 3 985,67 E.

Les informations communiquées ci-après font partie intégrante des comptes annuels qui ont été établis le 07/12/2022 par les dirigeants.

REGLES ET METHODES COMPTABLES

Les conventions ci-après ont été appliquées dans le respect du principe de prudence, conformément aux règles de base suivantes :

- continuité de l'exploitation,
- permanence des méthodes comptables d'un exercice à l'autre,
- indépendance des exercices.

Les principales méthodes utilisées sont les suivantes :

- Amortissements de l'actif immobilisé : les biens susceptibles de subir une dépréciation sont amortis selon le mode linéaire ou dégressif sur la base de leur durée de vie économique.

Les immobilisations corporelles sont évaluées à leur coût d'acquisition ou de production, compte tenu des frais nécessaires à la mise en état d'utilisation de ces biens, et après déduction des rabais commerciaux, remises, escomptes de règlements obtenus.

Les décisions suivantes ont été prises au niveau de la présentation des comptes annuels :
- immobilisations décomposables : l'entreprise n'a pas été en mesure de définir les immobilisations décomposables ou la décomposition de celles-ci ne présente pas d'impact significatif,
- immobilisations non décomposables : bénéficiant des mesures de tolérance, l'entreprise a opté pour le maintien des durées d'usage pour l'amortissement des biens non décomposés.

AUTRES ELEMENTS SIGNIFICATIFS DE L'EXERCICE

Annexes 2022 (suite)

NOTES SUR LE BILAN ACTIF

Actif immobilisé

Les mouvements de l'exercice sont détaillés dans les tableaux ci-dessous :

Immobilisations brutes = 6 952 E

Actif immobilisé	A l'ouverture	Augmentation	Diminution	A la clôture
Immobilisations incorporelles				
Immobilisations corporelles	6 952			6 952
Immobilisations financières				
TOTAL	***6 952***			***6 952***

Amortissements et provisions d'actif = 2 900 E

Amortissements et provisions	A l'ouverture	Augmentation	Diminution	A la clôture
Immobilisations incorporelles				
Immobilisations corporelles	1 638	1 262		2 900
Titres mis en équivalence				
Autres Immobilisations financières				
TOTAL	***1 638***	***1 262***		***2 900***

Détail des immobilisations et amortissements en fin de période

Nature des biens immobilisés	Montant	Amortis.	Valeur nette	Durée
Install. tech. mat. outil. indus.	509	140	369	5 ans
Outillage industriel	600	239	361	5 ans
Install. gene. agenc. amenag. div.	3 859	1 340	2 519	6 ans
Materiel de bureau et informatique	1 202	824	378	5 ans
Mobilier	782	357	425	5 ans
TOTAL	***6 952***	***2 900***	***4 052***	

Etat des créances = 4 212 E

Etat des créances	Montant brut	A un an	A plus d'un an
Actif immobilisé			
Actif circulant & charges d'avance	4 212	4 212	
TOTAL	***4 212***	***4 212***	

Annexes 2022 (suite)

NOTES SUR LE BILAN PASSIF

Capital social = 200 E

Mouvements des titres	Nombre	Val. nominale	Capital social
Titres en début d'exercice	200	1,00	200
Titres émis			
Titres remboursés ou annulés			
Titres en fin d'exercice	***200***	***1,00***	***200***

Etat des dettes = 14 486 E

Etat des dettes	Montant total	De 0 à 1 an	De 1 à 5 ans	Plus de 5 ans
Etablissements de crédit				
Dettes financières diverses	11 217	11 217		
Fournisseurs	3 229	3 229		
Dettes fiscales & sociales	40	40		
Dettes sur immobilisations				
Autres dettes				
Produits constatés d'avance				
TOTAL	***14 486***	***14 486***		

Charges à payer par postes du bilan = 1 160 E

Charges à payer	Montant
Emp. & dettes établ. de crédit	
Emp.& dettes financières div.	
Fournisseurs	1 160
Dettes fiscales & sociales	
Autres dettes	
TOTAL	***1 160***

Annexes 2022 (suite)

NOTES SUR LE COMPTE DE RESULTAT

Ventilation du chiffre d'affaires = 9 895 E

Le chiffre d'affaires de l'exercice se décompose de la manière suivante :

Nature du chiffre d'affaires	Montant HT	Taux
Prestations de services	9 895	100,00 %
TOTAL	***9 895***	***100.00 %***

Autres informations relatives au compte de résultat

Les postes de charges et produits composant le résultat de l'exercice figurent au compte de résultat des états financiers.

On pourra s'y reporter ainsi qu'à la plaquette financière annuelle, documents qui fournissent une information plus détaillée.

Annexes 2022 (suite)

AUTRES INFORMATIONS

Rémunération des dirigeants

Cette information n'est pas mentionnée dans la présente Annexe, car elle conduirait indirectement à donner une rémunération individuelle.

Annexes 2022 (suite)

DETAIL DES POSTES CONCERNES PAR LE CHEVAUCHEMENT D'EXERCICE

Les comptes détaillés dans les tableaux suivants concernent les écritures comptables relatives à l'indépendance des exercices.

Charges à payer = 1 160 E

Dettes fournisseurs et comptes rattachés	Montant
Fournisseurs(408100000)	1 160
TOTAL	***1 160***

Observations complémentaires

Liasse 22 IS RS

Formulaire obligatoire (article 302 septies A bis du Code général des impôts)

① BILAN SIMPLIFIÉ

DGFiP N° 2033-A-SD 2022

Désignation de l'entreprise ABONDANCE SOLUTIONS — Néant ☐ *

Adresse de l'entreprise Route de Pavé Chemin de Petite Rivière 97139 LES ABYMES

SIRET 8 3 1 0 6 9 5 8 8 0 0 0 1 8

Durée de l'exercice en nombre de mois * 12 — Durée de l'exercice précédent * 12

ACTIF

			Brut	Amortissements-Provisions	Exercice N clos le 31/12/2021 Net
			1	2	3
ACTIF IMMOBILISÉ	Immobilisations incorporelles	Fonds commercial * 010		012	
		Autres * 014		016	
	Immobilisations corporelles *	028	6 952	030 2 900	4 052
	Immobilisations financières * (1)	040		042	
	Total I (5)	044	6 952	048 2 900	4 052
ACTIF CIRCULANT	STOCKS Matières premières, approvisionnements, en cours de production *	050		052	
	STOCKS Marchandises *	060		062	
	Avances et acomptes versés sur commandes	064		066	
	Créances (2) Clients et comptes rattachés *	068	4 128	070	4 128
	Créances (2) Autres * (3)	072	84	074	84
	Valeurs mobilières de placement	080		082	
	Disponibilités	084	2 661	086	2 661
	Charges constatées d'avance *	092		094	
	Total II	096	6 873	098	6 873
	Total général (I + II)	110	13 825	112 2 900	10 925

PASSIF

			Exercice N 1	N-1
CAPITAUX PROPRES	Capital social ou individuel *	120	200	
	Ecarts de réévaluation	124		
	Réserve légale	126	20	
	Réserves réglementées *	130		
	Autres réserves (dont réserve relative à l'achat d'oeuvres originales d'artistes vivants * 131)	132		
	Report à nouveau	134	205	
	Résultat de l'exercice	136	(3 986)	
	Provisions réglementées	140		
	Total I	142	(3 561)	
Provisions pour risques et charges	Total II	154		
DETTES (4)	Emprunts et dettes assimilées	156		
	Avances et acomptes reçus sur commandes en cours	164		
	Fournisseurs et comptes rattachés *	166	3 229	
	Autres dettes (dont comptes courants d'associés de l'exercice N : 169 11 217)	172	11 257	
	Produits constatés d'avance	174		
	Total III	176	14 486	
	Total général (I + II + III)	180	10 925	

RENVOIS						
(1)	Dont immobilisations financières à moins d'un an	193		(4)	Dont dettes à plus d'un an	195
(2)	Dont créances à plus d'un an	197		(5)	Coût de revient des immobilisations acquises ou créées au cours de l'exercice *	182
(3)	Dont compte courant d'associés débiteurs	199			Prix de vente hors TVA des immobilisations cédées au cours de l'exercice *	184

*Des explications concernant cette rubrique figurent dans la notice n° 2033-NOT-SD

SAGE Experts-comptables Janvier 2022 : Etat préparatoire

② COMPTE DE RÉSULTAT SIMPLIFIÉ DE L'EXERCICE (en liste)

DGFiP N° 2033-B-SD 2022

Formulaire obligatoire (article 302 *septies* A *bis* du Code général des impôts) — Désignation de l'entreprise : ABONDANCE SOLUTIONS — Néant ☐*

Exercice N clos le 31 12 2021

A – RÉSULTAT COMPTABLE

Formulaire déposé au titre de l'IR 018

						N
PRODUITS D'EXPLOITATION	Ventes de marchandises *				209	210
	Production vendue	Biens	dont export et livraisons intracommunautaires		215	214
		Services *			217	218	9 895
	Production stockée *	(Variation du stock en produits intermédiaires, produits finis et en cours de production)				222
	Production immobilisée *					224
	Subventions d'exploitations reçues					226
	Autres produits					230
				Total des produits d'exploitation hors TVA (I)		232	9 895
CHARGES D'EXPLOITATION	Achats de marchandises * (y compris droits de douane)					234	239
	Variation de stocks (marchandises) *					236
	Achats de matières premières et autres approvisionnements * (y compris droits de douane)					238	278
	Variation de stock (matières premières et approvisionnements) *					240
	Autres charges externes *	(dont crédit bail : – mobilier – immobilier)				242	12 018
	Impôts, taxes et versements assimilés	(dont taxe professionnelle CFE et CVAE *			243	244
	Rémunérations du personnel *					250
	Charges sociales (cf. renvoi 380)					252	17
	Dotations aux amortissements *					254	1 262
	Dotations aux provisions					256
	Autres charges	dont provisions fiscales pour implantations commerciales à l'étranger *			259	262
		dont cotisations versées aux organisations syndicales et professionnelles			260	
				Total des charges d'exploitation (II)		264	13 812
1 – RÉSULTAT D'EXPLOITATION (I – II)						270	(3 917)
Produits financiers (III)			280		Charges financières (V)		294	68
Produits exceptionnels (IV)							290
Charges exceptionnelles (VI)	dont amortissements des souscriptions dans des PME innovantes (art. 217 octies)				347		300
	dont amortissements exceptionnels de 25% des constructions nouvelles (art. 39 quinquies D)				348		
Impot sur les benefices * (VII)							306
2 – BÉNÉFICES OU PERTES : Produits (I + III + IV) – Charges (II + V + VI + VII)							310	(3 986)

B – RÉSULTAT FISCAL

Reporter le bénéfice comptable col. 1, le déficit comptable col. 2 — 312 — 314 — 3 986

								N
Réintégrations	Rémunerations et avantages personnels non deductibles *						316	
	Amortissements excedentaires (art. 39-4 CGI) et autres amortissements non déductibles						318	
	Provisions non déductibles *						322	
	Impôts et taxes non deductibles * (cf page 7 de la notice 2033-NOT-SD)						324	
	Divers *, dont intérêts excédentaires des cptes-cts d'associés	247		écarts de valeurs liquidatives sur OPC	248		330	
	Fraction des loyers à réintégrer dans le cadre d'un crédit-bail immobilier et de levée d'option			Part des loyers dispensee de réintégration (art. 239 *sexies* D)	249		251	
	Charges afferentes a l'activité relevant du régime optionnel de taxation au tonnage des entreprises de transport maritime						998	
	Résultat fiscal afferent a l'activité relevant du régime optionnel de taxation au tonnage des entreprises de transport maritime						999	
Déductions	Produits afférents a l'activite relevant du régime optionnel de taxation au tonnage des entreprises de transport maritime							997
	Entreprises nouvelles (44 *sexies*)	986		ZFU-TE (44 *octies* A)	987			342
	Reprise d'entreprises en difficulté (44 *septies*)	981		JEI (44 *sexies* A)	989			
	ZRD (44 *terdecies*)	127		ZRR (44 *quindecies*)	138			
	Bassins d'emploi a redynamiser (art 44 *duodecies*)	991						
	ZFANG 44 *quaterdecies*	345		Investissements outre mer	344			
	Bassins urbains a dynamiser – BUD (art 44 *undecies*)	992		Zone de développement prioritaire (44 *octodecies*)	993			
	Créance due au report en arrière du déficit				346			350
Droit divers	Déduction exceptionnelle (Art 39 *decies* A)	655		Déduction exceptionnelle (Art 39 *decies* A)	643			
	Déduction exceptionnelle (Art 39 *decies* B)	645		Déduction exceptionnelle (Art 39 *decies* C)	647			
	Déduction exceptionnelle (Art 39 *decies* D)	648		Déduction exceptionnelle simulateur de conduite (art 39 decies E)	641			
	Déduction exceptionnelle (Art 39 *decies* F)	990		Déduction exceptionnelle (Art 39 *decies* G)	649			
RÉSULTAT FISCAL AVANT IMPUTATION DES DÉFICITS ANTÉRIEURS — Bénéfices col. 1 Déficit col. 2							352	354	3 986
Déficits	Déficit de l'exercice reporté en arrière *						356	
	Déficits antérieurs reportables *			(0) dont imputés sur le résultat				360
RÉSULTAT FISCAL APRÈS IMPUTATION DES DÉFICITS — Bénéfices col. 1 Déficit col. 2							370	372	3 986

* Des explications concernant cette rubrique sont données dans la notice n° 2033-NOT-SD

SAGE Experts-comptables janvier 2022 : Etat préparatoire.

③ **IMMOBILISATIONS - AMORTISSEMENTS - PLUS-VALUES - MOINS-VALUES** DGFiP N° 2033-C-SD 2022

Formulaire obligatoire (article 302 *septies* A *bis* du Code général des impôts) — Désignation de l'entreprise : ABONDANCE SOLUTIONS — Neant ☐*

I IMMOBILISATIONS

ACTIF IMMOBILISE			Valeur brute des immobilisations au début de l'exercice		Augmentations		Diminutions		Valeur brute des immobilisations à la fin de l'exercice		Réévaluation légale * Valeur d'origine des immobilisations en fin d'exercice
Immobilisations incorporelles	Fonds commercial	400		402		404		406		
	Autres	410		412		414		416		
Immobilisations corporelles	Terrains	420		422		424		426		
	Constructions	430		432		434		436		
	Installations techniques matériel et outillage industriels	440	1 109	442		444		446	1 109	
	Installations générales agencements divers	450	3 859	452		454		456	3 859	
	Matériel de transport	460		462		464		466		
	Autres immobilisations corporelles	470	1 984	472		474		476	1 984	
Immobilisations financières		480		482		484		486		
TOTAL		490	6 952	492		494		496	6 952	

II AMORTISSEMENTS

IMMOBILISATIONS AMORTISSABLES			Montant des amortissements au début de l'exercice		Augmentations : dotations de l'exercice		Diminutions : amortissements afférents aux éléments sortis de l'actif et reprises		Montant des amortissements à la fin de l'exercice	
Fonds commercial		495		497		498		499		
Autres immobilisations incorporelles		500		502		504		506		
Immobilisations corporelles	Terrains	510		512		514		516		
	Constructions	520		522		524		526		
	Installations techniques matériel et outillage industriels	530	157	532	222	534		536	379	
	Installations générales, agencements, aménagements divers	540	696	542	643	544		546	1 340	
	Matériel de transport	550		552		554		556		
	Autres immobilisations corporelles	560	784	562	397	564		566	1 181	
TOTAL		570	1 638	572	1 262	574		576	2 900	

III PLUS-VALUES, MOINS-VALUES

(19 %, 15 % et 0 % pour les entreprises à l'IS, 12,8 % pour les entreprises à l'IR)
(si ce cadre est insuffisant, joindre un état du même modèle)

Nature des immobilisations cédées virées de poste à poste, mises hors service ou réintégrées dans le patrimoine privé y compris les produits de la propriété industrielle	1	2	3	4	5
	6	7	8	9	10

Immobilisation Nos	Valeur d'actif * ①	Amortissements * ②	Valeur résiduelle ③	Prix de cession * ④	Plus ou moins-values Court terme * ⑤	Long terme 19 % ⑥	Long terme 15 % ou 12,8 % ⑦	Long terme 0 % ⑧
1								
2								
3								
4								
5								
6								
7								
8								
9								
10								
TOTAL	578	580	582	584	586	581	587	588
	Plus-values taxables à 19 % (1)	579		Régularisations	590	583	589	595
	TOTAL				596	585	597	599

* Des explications concernant cette rubrique sont données dans la notice 2033-NOT-SD

(1) Ces plus-values sont imposables au taux de 19 % en application des articles 238 *bis* JA, 210 F et 208 C du CGI. Joindre un état établi selon le même modèle, indiquant les modalités de calcul de ces plus-values

SAGE Experts-comptables janvier 2022 : Etat préparatoire

DGFiP N° 2033-D-SD 2022

Formulaire obligatoire (article 302 *septies* A *bis* du Code général des impôts)

④

RELEVÉ DES PROVISIONS - AMORTISSEMENTS DÉROGATOIRES - DÉFICITS REPORTABLES - DIVERS

Designation de l'entreprise : ABONDANCE SOLUTIONS — Neant ☐*

I RELEVÉ DES PROVISIONS - AMORTISSEMENTS DÉROGATOIRES

A NATURE DES PROVISIONS			Montant au debut de l'exercice		Augmentations : dotations de l'exercice		Diminutions reprises de l'exercice		Montant à la fin de l'exercice
Provisions réglementées	Amortissements dérogatoires	600		602		604		606	
	Dont majorations exceptionnelles de 30 %	601		603		605		607	
	Autres provisions réglementées *	610		612		614		616	
Provisions pour risques et charges		620		622		624		626	
Provisions pour dépréciation	Sur immobilisations	630		632		634		636	
	Sur stocks et en cours	640		642		644		646	
	Sur clients et comptes rattachés	650		652		654		656	
	Autres provisions pour dépréciation	660		662		664		666	
TOTAL		680		682		684		686	

B MOUVEMENTS AFFECTANT LA PROVISION POUR AMORTISSEMENTS DÉROGATOIRES

		Dotations		Reprises
Fonds commercial	681		683	
Autres immobilisations incorporelles	700		705	
Terrains	710		715	
Constructions	720		725	
Inst. techniques mat. et outillage	730		735	
Inst. générales, agencements amén. div.	740		745	
Materiel de transport	750		755	
Autres immobilisations corporelles	760		765	
TOTAL	770		775	

C VENTILATION DES DOTATIONS AUX PROVISIONS ET CHARGES À PAYER NON DEDUCTIBLES POUR L'ASSIETTE DE L'IMPÔT
(Si le cadre C est insuffisant, joindre un etat du même modele)

1	Indemnités pour congés à payer, charges sociales et fiscales correspondantes	
2		
3		
4		
5		
6		
7		
TOTAL a reporter ligne 322 du tableau n° 2033-B-SD		780

II DÉFICITS REPORTABLES

Deficits restant à reporter au titre de l'exercice precedent (1)	982	(0)
Deficits transferes de plein droit (article 209-II-2 du CGI)	982 bis	
Hombres d'operations sur l'exercice	982 ter	
Deficits imputés	983	
Deficits reportables	984	(0)
Déficits de l'exercice	960	3 986
Total des déficits restant à reporter	970	3 985

III DIVERS

Primes et cotisations complémentaires facultatives		381
Dont montant déductible des cotisations facultatives versées en application du I de l'article 154 bis du CGI (dont cotisations facultatives Madelin	325	
Dont cotisations facultatives aux nouveaux plans d'épargne retraite	327	
Cotisations personnelles obligatoires de l'exploitant *		380
Dont montant des cotisations sociales obligatoires hors CSG-CRDS	326	
N° du centre de gestion agréé		388
Montant de la TVA collectée		374
Montant de la TVA déductible sur biens et services (sauf immobilisations)		378
Montant des prélèvements personnels de l'exploitant		390
Aides perçues ayant donné droit à la réduction d'impôt prévue au 4 de l'article 238 *bis* du CGI pour l'entreprise donatrice		398
Montant de l'investissement reçu qui a donne lieu à amortissement exceptionnel chez l'entreprise investisseur dans le cadre de l'article 217 *octies* du CGI		397

(1) Cette case correspond au montant porté sur la ligne 870 du tableau 2033D déposé au titre de l'exercice precedent
* Des explications concernant cette rubrique figurent dans la notice n° 2033-NOT-SD

SAGE Experts-comptables - janvier 2022 - Etat préparatoire

Formulaire obligatoire (article 53 A du code général des impôts) ⑤ DETERMINATION DES EFFECTIFS ET DE LA VALEUR AJOUTEE DGFiP N° 2033-E-SD 2022

Désignation de l'entreprise: ABONDANCE SOLUTIONS				Néant ☒*
Exercice ouvert le: 01/01/2021 et clos le: 31/12/2021			Données en nombre de mois	1 2
DÉCLARATION DES EFFECTIFS				
Effectif moyen du personnel * :		376		
	Dont apprentis	657		
	Dont handicapés	651		
Effectifs affectés à l'activité artisanale		861		
CALCUL DE LA VALEUR AJOUTEE				
I - Chiffre d'affaires de référence CVAE				
Ventes de produits fabriqués, prestations de services et marchandises		108		
Redevances pour concessions, brevets, licences et assimilées		118		
Plus-values de cession d'immobilisations corporelles ou incorporelles si rattachées à une activité normale et courante		119		
Refacturations de frais inscrites au compte de transfert de charges		105		
	TOTAL 1	106		
II - Autres produits à retenir pour le calcul de la valeur ajoutée				
Autres produits de gestion courante (hors quotes-parts de résultat sur opérations faites en commun)		115		
Production immobilisée à hauteur des seules charges déductibles ayant concouru à sa formation		143		
Subventions d'exploitation reçues		113		
Variation positive des stocks		111		
Transferts de charges déductibles de la valeur ajoutée		116		
Rentrées sur créances amorties lorsqu'elles se rapportent au résultat d'exploitation		153		
	TOTAL 2	144		
III - Charges à retenir pour le calcul de la valeur ajoutée (1)				
Achats		121		
Variation négative des stocks		145		
Services extérieurs, à l'exception des loyers et des redevances		125		
Loyers et redevances, à l'exception de ceux afférents à des immobilisations corporelles mises à disposition dans le cadre d'une convention de location-gérance ou de crédit-bail ou encore d'une convention de location de plus de 6 mois		146		
Taxes déductibles de la valeur ajoutée		133		
Autres charges de gestion courante (hors quotes-parts de résultat sur opérations faites en commun)		148		
Charges déductibles de la valeur ajoutée afférente à la production immobilisée déclarée		128		
Fraction déductible de la valeur ajoutée des dotations aux amortissements afférentes à des immobilisations corporelles mises à disposition dans le cadre d'une convention de location-gérance ou de crédit-bail ou encore d'une convention de location de plus de 6 mois		135		
Moins-values de cession d'immobilisations corporelles ou incorporelles si rattachées à une activité normale et courante		150		
	TOTAL 3	152		
IV - Valeur ajoutée produite				
Calcul de la valeur ajoutée	(total 1 + total 2 - total 3)	137		
V - Cotisation sur la valeur ajoutée des entreprises				
Valeur ajoutée assujettie à la CVAE (à reporter sur les formulaires n°s 1330-CVAE pour les multi-établissements et sur les formulaires n°s 1329-AC et 1329-DEF. Si la VA calculée est négative, il convient de reporter un montant égal à 0 au cadre C des formulaire n°s 1329-AC et 1329-DEF).		117		

Cadre réservé au mono-établissement au sens de la CVAE

Les entreprises effectuant uniquement des opérations à caractères agricoles n'entrant pas dans le champ de la CVAE ne doivent pas compléter ce cadre. Si vous êtes assujettis à la CVAE et un mono-établissement au sens de la CVAE, veuillez compléter le cadre ci-dessous et la case 117, vous serez alors dispensé du dépôt du formulaire n° 1330 CVAE

Mono établissement au sens de la CVAE, cocher la case	020			
Chiffre d'affaires de référence CVAE (report de la ligne 106, le cas échéant ajusté à 12 mois)	022		Effectifs au sens de la CVAE *	023
Chiffre d'affaires du groupe économique (entreprises répondant aux conditions de détention fixées à l'article 223 A du CGI)				026
Période de référence	024 / /		160 / /	/
Date de cessation			/	/

(1) Attention, il ne doit pas être tenu compte dans les lignes 121 à 148 des charges déductibles de la valeur ajoutée, afférente à la production immobilisée déclarée ligne 143, portées en ligne 128

* Des explications concernant ces cases sont données dans la notice n° 1330-CVAE-SD *§ Répartition des salariés* et dans la notice n° 2033-NOT-SD au *§ déclaration des effectifs*

SAGE Experts-comptables Janvier 2022 : Etat préparatoire

(6) **COMPOSITION DU CAPITAL SOCIAL**

DGFiP N°2033-F-SD 2022

Formulaire obligatoire (art. 38 de l'ann. III au C.G.I.)

(liste des personnes ou groupements de personnes de droit ou de fait détenant directement au moins 10 % du capital de la société)

N° de dépôt

(1) Néant ☐ *

Exercice clos le 31122021 SIREN 831069585

Dénomination de l'entreprise ABONDANCE SOLUTIONS

Adresse (voie) Route de Pavé Chemin de Petite Rivière

Code postal 97139 Ville LES ABYMES

NOMBRE TOTAL D'ASSOCIÉS OU ACTIONNAIRES PERSONNES MORALES DE L'ENTREPRISE	901		NOMBRE TOTAL DE PARTS OU D'ACTIONS CORRESPONDANTES	902	
NOMBRE TOTAL D'ASSOCIÉS OU ACTIONNAIRES PERSONNES PHYSIQUES DE L'ENTREPRISE	903	1	NOMBRE TOTAL DE PARTS OU D'ACTIONS CORRESPONDANTES	904	4

I - CAPITAL DÉTENU PAR LES PERSONNES MORALES :

Forme juridique Dénomination

N° SIREN (si société établie en France) % de détention Nb de parts ou actions

Adresse : N° Voie

Code Postal Commune Pays

Forme juridique Dénomination

N° SIREN (si société établie en France) % de détention Nb de parts ou actions

Adresse : N° Voie

Code Postal Commune Pays

Forme juridique Dénomination

N° SIREN (si société établie en France) % de détention Nb de parts ou actions

Adresse : N° Voie

Code Postal Commune Pays

Forme juridique Dénomination

N° SIREN (si société établie en France) % de détention Nb de parts ou actions

Adresse : N° Voie

Code Postal Commune Pays

II - CAPITAL DÉTENU PAR LES PERSONNES PHYSIQUES :

Titre (2) M Nom patronymique KEBAILI Prénom(s) Karim Said

Nom marital % de détention 100,00 Nb de parts ou actions 4

Naissance: Date 18/10/1975 N° Département 44 Commune NANTES Pays

Adresse : N° Voie Route de Pavé Chemin de Petite Riviere

Code Postal 97139 Commune LES ABYMES Pays

Titre (2) Nom patronymique Prénom(s)

Nom marital % de détention Nb de parts ou actions

Naissance: Date N° Département Commune Pays

Adresse : N° Voie

Code Postal Commune Pays

(1) Lorsque le nombre d'associés excède le nombre de lignes de l'imprimé, utiliser un ou plusieurs tableaux supplémentaires. Dans ce cas, il convient de numéroter chaque tableau en haut et à gauche de la case prévue à cet effet et de porter le nombre total de tableaux souscrits en bas à droite de cette même case.

(2) Indiquer : M pour Monsieur, MME pour Madame.

* Des explications concernant cette rubrique figurent dans la notice n° 2033-NOT-SD.

SAGE Experts-comptables janvier 2022 - Etat préparatoire

Formulaire obligatoire (art. 38 de l'ann. III au C.G.I.)

(7)

FILIALES ET PARTICIPATIONS

DGFiP N° 2033-G-SD 2022

(liste des personnes ou groupements de personnes de droit ou de fait dont la société détient directement au moins 10 % du capital)

N° de dépôt

(1) Néant [x] *

Exercice clos le 31122021 SIREN 831069588

Dénomination de l'entreprise ABONDANCE SOLUTIONS

Adresse (voie) Route de Pavé Chemin de Petite Rivière

Code postal 97139 Ville LES ABYMES

1 - NOMBRE TOTAL DE FILIALES DÉTENUES PAR L'ENTREPRISE :	905	

Forme juridique Dénomination

N° SIREN (si société établie en France) % de détention

Adresse : N° Voie

Code Postal Commune Pays

Forme juridique Dénomination

N° SIREN (si société établie en France) % de détention

Adresse : N° Voie

Code Postal Commune Pays

Forme juridique Dénomination

N° SIREN (si société établie en France) % de détention

Adresse : N° Voie

Code Postal Commune Pays

Forme juridique Dénomination

N° SIREN (si société établie en France) % de détention

Adresse : N° Voie

Code Postal Commune Pays

Forme juridique Dénomination

N° SIREN (si société établie en France) % de détention

Adresse : N° Voie

Code Postal Commune Pays

Forme juridique Dénomination

N° SIREN (si société établie en France) % de détention

Adresse : N° Voie

Code Postal Commune Pays

Forme juridique Dénomination

N° SIREN (si société établie en France) % de détention

Adresse : N° Voie

Code Postal Commune Pays

Forme juridique Dénomination

N° SIREN (si société établie en France) % de détention

Adresse : N° Voie

Code Postal Commune Pays

(1) Lorsque le nombre de filiales excède le nombre de lignes de l'imprimé, utiliser un ou plusieurs tableaux supplémentaires. Dans ce cas, il convient de numéroter chaque tableau en haut et à gauche de la case prévue à cet effet et de porter le nombre total de tableaux souscrits en bas à droite de cette même case.

* Des explications concernant cette rubrique figurent dans la notice 2033-NOT-SD.

SAGE Experts-comptables Janvier 2022 - État préparatoire.

RÉPUBLIQUE FRANÇAISE
Liberté Égalité Fraternité

N° 2065-SD
2022

Formulaire obligatoire (art 223 du Code général des impots)
Timbre à date du service

IMPÔT SUR LES SOCIÉTÉS

Exercice ouvert le	01012021	et clos le	31122021	Régime simplifié d'imposition	X
Déclaration souscrite pour le résultat d'ensemble du groupe				Régime réel normal	
Si PME innovantes, cocher la case ci-contre					
Si option pour le régime optionnel de taxation au tonnage, art. 209-0 B (entreprises de transport maritime), cocher la case					

A IDENTIFICATION DE L'ENTREPRISE

Désignation de la société

ABONDANCE SOLUTIONS
Route de Pavé Chemin de Petite Rivière
97139 LES ABYMES

Adresse du siège social

SIRET 8 3 1 0 6 9 5 8 8 0 0 0 1 8

Mél :

Adresse du principal établissement

Ancienne adresse en cas de changement

RÉGIME FISCAL DES GROUPES

Les entreprises placées sous le régime des groupes de sociétés doivent déposer cette déclaration en deux exemplaires (art 223 A à U du CGI)

Date d'entrée dans le groupe de la société déclarante

Pour les sociétés filiales, désignation, adresse du lieu d'imposition et n° d'identification de la société mère

SIRET

B ACTIVITÉ

Activités exercées : Recherche-developpement en biotechnologie

Si vous avez changé d'activité, cochez la case

C RÉCAPITULATION DES ÉLÉMENTS D'IMPOSITION (cf. notice de la déclaration n°2065-SD)

1 Résultat fiscal

Bénéfice imposable au taux normal

Déficit : 3 986

Bénéfice imposable à 15 %

Résultat net de cession, de concession ou de sous-concession des brevets et droits de propriété industrielle assimilés imposable au taux de 10 %

2 Plus-values

PV à long terme imposables à 15%

PV à long terme imposables à 19%

Autres PV imposables à 19%

PV à long terme imposables à 0%

PV exonérées (art. 238 *quindecies*)

3 Abattements et exonérations notamment entreprises nouvelles ou implantées en zones d'entreprises ou zones franches

Entreprise nouvelle, art. 44 *sexies*

Jeunes entreprises innovantes, art. 44 *sexies*-0 A

Entreprise nouvelle, art. 44 *septies*

Zone franche d'activité, art. 44 *quaterdecies*

Zone de restructuration de la défense, art. 44 *terdecies*

Bassins urbains à dynamiser (BUD), art.44 *sexdecies*

Zone franche Urbaine - Territoire entrepreneur, art . 44 *octies* A

Autres dispositifs

Zone de développement prioritaire, art. 44 *septdecies*

Société d'investissement immobilier cotée

Bénéfice ou déficit exonéré (indiquer + ou - selon le cas)

Plus-values exonérées relevant du taux de 15%

4 Option pour le crédit d'impôt outre-mer : dans le secteur productif, art. 244 *quater* W

D IMPUTATIONS (cf. notice de la déclaration n° 2065-SD)

1. Au titre des revenus mobiliers de source française ou étrangère, ayant donné lieu à la délivrance d'un certificat de crédits d'impôt

2. Au titre des revenus auxquels est attaché, en vertu d'une convention fiscale conclue avec un État étranger, un territoire ou une collectivité territoriale d'Outre-mer, un crédit d'impôt représentatif de l'impôt de cet état, territoire ou collectivité.

E CONTRIBUTION ANNUELLE SUR LES REVENUS LOCATIFS (cf. notice de la déclaration n° 2065-SD)

Recettes nettes soumises à la contribution de 2,5%

F ENTREPRISES SOUMISES OU DÉSIGNÉES AU DÉPOT DE LA DÉCLARATION PAYS PAR PAYS CBC/DPC4 (cf. notice du formulaire n° 2065-SD)

1- Si vous êtes l'entreprise, tête de groupe, soumise au dépôt de la déclaration n° 2258-SD (art. 223 *quinquies* C-I-1), cocher la case ci-contre

2- Si vous êtes la société tête de groupe et que vous avez désigné une autre entité du groupe pour souscrire la déclaration n° 2258-SD, indiquer le nom, adresse et numéro d'identification fiscale de l'entité désignée — Nom / Adresse — N°

3- Si vous êtes l'entreprise désignée au dépôt de la déclaration n° 2258-SD par la société tête de groupe (art. 223 *quinquies* C-I-2), cocher la case ci-contre

Dans ce cas, veuillez indiquer le nom, adresse et numéro d'identification fiscale de la société tête de groupe — Nom / Adresse — N°

G COMPTABILITÉ INFORMATISÉE

L'entreprise dispose-t-elle d'une comptabilité informatisée ? OUI X NON — Si oui, indication du logiciel utilisé : Sage Coala

Vous devez obligatoirement souscrire le formulaire n° 2065-SD par voie dématérialisée. Le non respect de cette obligation est sanctionné par l'application de la majoration de 0,2 % prévue par l'article 1738 du CGI. Vous trouverez toutes les informations utiles pour télédéclarer sur le site www.impots.gouv.fr. S'agissant des notices des liasses fiscales, elles sont accessibles uniquement sur le site www.impots.gouv.fr.

Nom et adresse du professionnel de l'expertise comptable:	**Nom et adresse du conseil:**
Tél	Tél
OGA/OMGA ☐ Viseur conventionné ☐ (Cocher la case correspondante)	**Identité du déclarant:**
Nom et adresse du CGA/OMGA ou du viseur conventionné	Date 07122022 Lieu LES ABYMES
	Qualité et nom du signataire
N° d'agrément du CGA/OMGA/viseur conventionné	Signature

Examen de conformité fiscale (ECF) ☐ ***prestataire :***

SAGE Experts-comptables janvier 2022 - Etat préparatoire

Formulaire obligatoire
(art 223 du Code général des impôts)

IMPÔT SUR LES SOCIÉTÉS

ANNEXE AU FORMULAIRE N° 2065-SD

N° 2065 *bis*-SD
2022

H RÉPARTITION DES PRODUITS DES ACTIONS ET PARTS SOCIALES, AINSI QUE DES REVENUS ASSIMILÉS DISTRIBUÉS

Montant global brut des distributions (1)	payées par la société elle-même	a		payées par un établissement chargé du service des titres	b
Montant des distributions correspondant à des rémunérations ou avantages dont la société ne désigne pas le (les) bénéficiaire (s) (2)					c
Montant des prêts, avances ou acomptes consentis aux associés, actionnaires et porteurs de parts, soit directement, soit par personnes interposées					d
Montant des distributions autres que celles visées en (a), (b), (c) et (d) ci-dessus (3)					e
					f
					g
					h
Montant des revenus distribués éligibles à l'abattement de 40% prévu au 2° du 3 de l'article 158 du CGI (4)					i
Montant des revenus distribués non éligibles à l'abattement de 40% prévu au 2° du 3 de l'article 158 du CGI					j
Montant des revenus répartis (5)				*Total (a à h)*	

I RÉMUNÉRATIONS NETTES VERSÉES AUX MEMBRES DE CERTAINES SOCIÉTÉS *(si ce cadre est insuffisant, joindre un état du même modèle)*

Nom, prénoms, domicile et qualité (art 48 1 à 6 ann III au CGI) * SARL, tous les associés; * SCA, associés gérants; *SNC ou SCS, associés en nom ou commandités * SEP et sté de copropriétaires de navires, associés, gérants ou copartcipants	Pour les SARL	Sommes versées, au cours de la période retenue pour l'assiette de l'impôt sur les sociétés, à chaque associé, gérant ou non, désigné col 1, à titre de traitements, émoluments, indemnités, remboursements forfaitaires de frais ou autres rémunérations de ses fonctions dans la société					
	Nombre de parts sociales appartenant à chaque associé en toute propriété ou en usufruit	Année au cours de laquelle le versement a été effectué	Montant des sommes versées à titre de traitements, émoluments et indemnités proprement dits	à titre de frais de représentation, de mission et de déplacement		à titre de frais professionnels autres que ceux visés dans les colonnes 5 et 6	
				Indemnités forfaitaires	Remboursements	Indemnités forfaitaires	Remboursements
1	2	3	4	5	6	7	8
Karim Said KEBAILI Route de Pave Chemin de Petite Riviere 97139 LES ABYMES	4						

J DIVERS

* NOM ET ADRESSE DU PROPRIETAIRE DU FONDS (en cas de gérance libre)

* ADRESSES DES AUTRES ETABLISSEMENTS (si ce cadre est insuffisant, joindre un état du même modèle)

K CADRE NE CONCERNANT QUE LES ENTREPRISES PLACÉES SOUS LE RÉGIME SIMPLIFIÉ D'IMPOSITION

REMUNÉRATIONS		MOINS-VALUES A LONG TERME IMPOSÉES	à 0 %	à 15 %	à 19 %
Montant brut des salaires, abstraction faite des sommes comprises dans les DSN et versées aux apprentis sous contrat et aux handicapés (a)		MVLT restant à reporter à l'ouverture de l'exercice			
		MVLT imputée sur les PVLT de l'exercice			
Rétrocessions d'honoraires, de commissions et de courtages (b)		MVLT réalisée au cours de l'exercice			
		MVLT restant à reporter			

L CADRE NE CONCERNANT QUE LES ORGANISMES BÉNÉFICIAIRES DE DONS

Montant cumulé des dons et versements mentionnés sur les reçus, attestations ou tous autres documents et perçus au titre de l'exercice	
Nombre de reçus, attestations ou tous autres documents délivrés au titre de l'exercice	

SAGE Experts-comptables Janvier 2022 : Etat préparatoire

RÉPUBLIQUE FRANÇAISE
Liberté
Égalité
Fraternité

Formulaire obligatoire (article 54 *quater* du Code général des impôts)

DIRECTION GÉNÉRALE DES FINANCES PUBLIQUES

N° 2067 (2022)

RELEVÉ DE FRAIS GÉNÉRAUX

ANNÉE 2021 ou exercice du ____ au ____

Désignation de l'entreprise ABONDANCE SOLUTIONS

Adresse Route de Pavé Chemin de Petite Rivière 97139 LES ABYMES

A - FRAIS ALLOUÉS DIRECTEMENT OU INDIRECTEMENT AUX PERSONNES LES MIEUX RÉMUNÉRÉES : v. notice 1

	NOM, PRÉNOM ET EMPLOI OCCUPÉ	ADRESSE COMPLÈTE
1		
2		
3		
4		
5		
6		
7		
8		
9		
10		

	RÉMUNÉRATIONS DIRECTES OU INDIRECTES (dans l'ordre du tableau ci-dessus)					Frais de voyages et de déplacements (v. notice 6)	DÉPENSES ET CHARGES AFFERENTES		TOTAL DES COLONNES 5 à 8
	Montant des rémunérations de toute nature (v. notice 2)	Montant des indemnités et allocations diverses (v. notice 3)	Valeur des avantages en nature (v. notice 4)	Montant des remboursements de dépenses à caractère personnel (v. notice 5)	TOTAL DES COLONNES 1 à 4		aux véhicules et autres biens (v. notice 7)	aux immeubles non affectés à l'exploitation (v. notice 8)	
	1	2	3	4	5	6	7	8	9
1									
2									
3									
4									
5									
6									
7									
8									
9									
10									
**									

** TOTAUX

B - AUTRES FRAIS

	10
Cadeaux de toute nature, à l'exception des objets conçus spécialement pour la publicité, et dont la valeur unitaire ne dépasse pas 73 € par bénéficiaire (toutes taxes comprises)	24
Frais de réception, y compris les frais de restaurant et de spectacles, qui se rattachent à la gestion de l'entreprise et dont la charge lui incombe normalement	709
Total	733

C - ÉLÉMENTS DE RÉFÉRENCE (v. notice 1) :

Total des dépenses		Bénéfices imposables 9	
- de l'exercice ..2021... (total col.9 + total col.10) 10	733	- de l'exercice ..2021.. 10	
- de l'exercice précédent 10	3 640	- de l'exercice précédent 10	28

Nom et qualité du signataire

À LES ABYMES, le 07122022

Signature,

Les montants sont arrondis à l'unité la plus proche.

2022	**Détermination et suivi des charges financières nettes non admises en déduction et des capacités de déduction inemployées en report en application de l'article 212 bis du CGI**	2464

(À souscrire par les sociétés indépendantes non membres d'un groupe fiscal et par les sociétés membres d'un groupe fiscal pour la détermination de leur résultat comme si elles étaient imposées séparément)

I – Montant de charges financières nettes non admises en déduction au titre de l'exercice

A- Règles de droit commun

Charges financières nettes de l'exercice	a	
EBITDA fiscal de l'exercice	b	
Fraction de charges financières nettes non admises en déduction au titre de l'exercice (montant le plus faible entre a - 30 %*b et a - 3 000 000 €)	(c-1)	
Fraction de charges financières nettes non admises en déduction au titre de l'exercice, après application du complément de déduction de 75 % (régime spécial applicable aux entreprises autonomes):(c-1) – 75 % x (c-1)	(c-2)	

B- Clause de sauvegarde en faveur des entreprises membres d'un groupe consolidé

Ratio fonds propres/actifs de l'entreprise en %	d	
Ratio fonds propres/actifs du groupe consolidé en %	e	
Si (d) est supérieur ou égal à (e) : Complément de déduction des charges financières nettes non admises en déduction au titre de l'exercice = 75 % x (c-1)	f	

C- Règles applicables aux situations de sous-capitalisation

Fraction de charges financières nettes de l'exercice non admises en déduction au titre du premier plafond de sous-capitalisation, afférent aux dettes contractées auprès d'entreprises non liées ou auprès d'entreprises liées pour la part n'excédant pas une fois et demie les fonds propres	g	
Fraction de charges financières nettes de l'exercice non admises en déduction au titre du second plafond de sous-capitalisation, afférent à la part des dettes contractées auprès d'entreprises liées excédant une fois et demie les fonds propres	h	

II – Suivi des charges financières nettes non admises en déduction et des capacités de déduction inemployées en report

A- Suivi des charges financières nettes en report

Stock de charges financières nettes restant à imputer à l'ouverture de l'exercice (y compris le solde de la fraction d'intérêt mentionné au 6ème alinéa de l'article 212 du CGI, non imputé à la clôture du dernier exercice ouvert avant le 1er janvier 2019)	i	
Montant des charges financières nettes en report transférées	(i bis)	
Dont montant des charges financières nettes transférées de plein droit (art.209-II-2 du CGI)	(i ter)	
Nombre d'opérations sur l'exercice concernées par le transfert de plein droit (2)	(i quater)	
Montant de charges financières nettes en report imputé au titre de l'exercice	j	
Fraction de charges financières nettes non admises en déduction au titre de l'exercice et reportables : (c-1) – (f) ou (g) + 1/3 x (h)	k	
Stock de charges financières nettes restant à imputer à la clôture de l'exercice (i) - (j) + (k)	l	

B- Suivi des capacités de déduction inemployées en report

		Stock à l'ouverture de l'exercice	Capacités de déduction inemployées transférées de plein droit (art. 209-II-2 du CGI)	Capacités de déduction employées au titre de l'exercice (1)	Stock à la clôture de l'exercice
Capacités de déduction inemployées au titre de l'exercice N-5	m				
Capacités de déduction inemployées au titre de l'exercice N-4	n				
Capacités de déduction inemployées au titre de l'exercice N-3	o				
Capacités de déduction inemployées au titre de l'exercice N-2	p				
Capacités de déduction inemployées au titre de l'exercice N-1	q				
Capacités de déduction inemployées au titre de l'exercice N	r				

(1) Cette colonne peut être servie si (a) est supérieur à (c-1) - (f)

(2) Indiquer, sur un feuillet séparé, l'identification, opération par opération, du nom de la société (et son n° siren) dont proviennent les déficits, charges et/ou capacités de déduction et le montant

SAGE Experts-comptables janvier 2022 - Etat préparatoire

2022	Détermination du résultat net de cession, de concession ou de sous-concession de brevets et d'actifs incorporels assimilés imposable à taux réduit	2468

(A souscrire par les entreprises non membres d'un groupe fiscal au sens de l'article 223 A du CGI)

1. Modalités de calcul du résultat net imposable au taux réduit de 10 %

1	2	3	4	5	6	7	
Actif, bien ou service, famille de biens ou services	Dénomination	Date de premier exercice de l'option	Résultat net déficitaire restant à reporter au titre de l'exercice précédent	Résultat net de l'exercice	Rapport d'assujettissement au taux réduit de l'exercice	Résultat net imposable à taux réduit	
						impute sur le déficit de l'exercice 7a	imposé à 10 % 7b
Total							

2. Résultat net imposable à taux réduit issu des inventions brevetables non brevetées certifiées par l'INPI

	Type d'invention brevetable non brevetée certifiée par l'INPI	Résultat net imposable à taux réduit issu de l'invention
Total		

3. Résultat net imposable à taux réduit calculé en faisant usage du rapport de remplacement

	Date de l'agrément	Résultat net imposable à taux réduit sous agrément
Total		

SAGE Expert-comptables Janvier 2022 : Etat préparatoire.

Soldes intermédiaires de gestion

Présenté en Euros

		Exercice clos le 31/12/2021 (12 mois)	Exercice clos le 31/12/2020 (12 mois)	Variation	%
	Ventes de marchandises				
-	Coût direct d'achat	239		239	N/S
+/-	Variation du stock de marchandises				
	Marge commerciale (I)	**-239**		**- 239**	**N/S**
	Taux de marge commerciale	**%**	**%**		
+	Production vendue	9 895	23 100	- 13 205	-57,16
+	Production stockée				
+	Production immobilisée				
	Production de l'exercice	**9 895**	**23 100**	**- 13 205**	**-57,16**
-	Matières premières et approvisionnements consommés	278	1 712	- 1 434	-83,76
-	Sous-traitance directe	825	3 825	- 3 000	-78,43
	Marge brute sur production (II)	**8 792**	**17 563**	**- 8 771**	**-49,94**
	Taux de marge brute sur production	**88,85 %**	**76,03 %**		
	Marge brute globale (I + II)	**8 554**	**17 563**	**- 9 009**	**-51,30**
	Taux de marge brute globale	**86,44 %**	**76,03 %**		
-	Services extérieurs et autres charges externes	11 192	13 231	- 2 039	-15,41
	Valeur ajoutée produite	**-2 639**	**4 332**	**- 6 971**	**-160,92**
	Valeur ajoutée / chiffre d'affaires	**-26,67 %**	**18,75 %**		
+	Subventions d'exploitation				
-	Impôts, taxes et versements assimilés				
-	Salaires et traitements		3 000	- 3 000	-100
-	Charges sociales	17	50	- 33	-66,00
	Excédent brut d'exploitation	**-2 656**	**1 282**	**- 3 938**	**-307,18**
	Excédent brut d'exploitation / chiffre d'affaires	**-26,84 %**	**5,55 %**		
+	Reprise sur amortissements et provisions				
-	Dotations aux amortissements sur immobilisations	1 262	1 197	65	5,43
-	Dotations aux provisions sur immobilisations				
-	Dotations aux provisions sur actif circulant				
-	Dotations aux provisions pour risques et charges				
+	Autres produits de gestion courante		0		
-	Autres charges de gestion courante		1	- 1	-100
+	Transfert de charges d'exploitation				
	Résultat d'exploitation (hors charges et produits financiers)	**-3 917**	**85**	**- 4 002**	**N/S**
	Résultat d'exploitation / chiffre d'affaires	**-39,59 %**	**0,37 %**		
+	Bénéfice attribué (quote part sur opérations en commun)				
-	Perte supportée (quote part sur opérations en commun)				
+	Produits financiers de participations				
+	Produits des autres valeurs mobilières et créances				
+	Autres intérêts et produits assimilés				
+	Reprises sur provisions financières				
+	Différences positives de change				
+	Produits nets sur cessions valeurs mobilières placement				
-	Dotations financières aux amortissements et provisions				
-	Intérêts et charges assimilées	68	50	18	36,00
-	Différences négatives de change				
-	Charges nettes sur cessions valeurs mobilières placements				
	Résultat courant avant impôts	**-3 986**	**35**	**- 4 021**	**N/S**
	Résultat courant / chiffre d'affaires	**-40,28 %**	**0,15 %**		

		Exercice clos le 31/12/2021 (12 mois)	Exercice clos le 31/12/2020 (12 mois)	Variation	%
+	Produits exceptionnels sur opérations de gestion				
+	Produits exceptionnels sur opérations en capital				
+	Reprises sur provisions & transferts de charges except°.				
-	Charges exceptionnelles sur opérations de gestion		7	- 7	-100
-	Charges exceptionnelles sur opérations en capital				
-	Dotations exceptionnelles aux amortissements et provisions				
	Résultat exceptionnel		**-7**	**7**	**-100**
-	Participation des salariés aux résultats				
-	Impôts sur les bénéfices		4	- 4	-100
	Résultat net Comptable	**-3 986**	**24**	**- 4 010**	**N/S**
	Résultat net / chiffre d'affaires	**-40,28 %**	**0,10 %**		

Soldes intermédiaires de gestion détaillé

Présenté en Euros

	Exercice clos le 31/12/2021 (12 mois)	Exercice clos le 31/12/2020 (12 mois)	Variation	%
- Coût direct d'achat	**239**		**239**	**N/S**
607000000 Achats de marchandises	*239*		*239*	*N/S*
Marge commerciale (I)	**-239**		**- 239**	**N/S**
+Production vendue	**9 895**	**23 100**	**- 13 205**	**-57,16**
706000000 Prestations de services	*9 895*	*23 100*	*- 13 205*	*-57,16*
Production de l'exercice	**9 895**	**23 100**	**- 13 205**	**-57,16**
- Matières premières et approvisionnements consommés	**278**	**1 712**	**- 1 434**	**-83,76**
602200000 Fournitures consommables	*95*	*1 426*	*- 1 331*	*-93,34*
602250000 Fournitures de bureau	*183*	*286*	*- 103*	*-36,01*
- Sous-traitance directe	**825**	**3 825**	**- 3 000**	**-78,43**
604000000 Achats etudes et prestat. services	*658*	*529*	*129*	*24,39*
605000000 Achats materiel equipem. travaux	*167*	*3 296*	*- 3 129*	*-94,93*
Marge brute sur production (II)	**8 792**	**17 563**	**- 8 771**	**-49,94**
Taux de marge brute sur production	88,85 %	76,03 %		
Marge brute globale (I + II)	**8 554**	**17 563**	**- 9 009**	**-51,30**
Taux de marge brute globale	86,44 %	76,03 %		
- Services extérieurs et autres charges externes	**11 192**	**13 231**	**- 2 039**	**-15,41**
606100000 Fournitures non stock. eau, énergie	*608*		*608*	*N/S*
606140000 Achats de carburants	*1 605*	*1 470*	*135*	*9,18*
606300000 Fournit. entretien & petit equip.	*1 714*	*2 931*	*- 1 217*	*-41,52*
606400000 Fournitures administratives	*695*		*695*	*N/S*
613500000 Locations mobilieres		*505*	*- 505*	*-100*
615500000 Sur biens mobiliers	*2 131*	*2 965*	*- 834*	*-28,13*
618300000 Documentation technique	*123*		*123*	*N/S*
622400000 Remunerations des transitaires		*360*	*- 360*	*-100*
622600000 Honoraires	*1 139*	*380*	*759*	*199,74*
622700000 Frais d'actes et de contentieux	*137*		*137*	*N/S*
623400000 Cadeaux a la clientele	*24*		*24*	*N/S*
625100000 Voyages et deplacements	*9*	*307*	*- 298*	*-97,07*
625600000 Missions	*1 730*		*1 730*	*N/S*
625700000 Receptions	*709*	*3 640*	*- 2 931*	*-80,52*
626000000 Frais postaux et de télécomm.	*73*	*189*	*- 116*	*-61,38*
627000000 Services bancaires et assim.	*18*	*18*		*0,00*
627200000 Commissions & frais sur emprunts	*478*	*465*	*13*	*2,80*
Valeur ajoutée produite	**-2 639**	**4 332**	**- 6 971**	**-160,92**
Valeur ajoutée / chiffre d'affaires	-26,67 %	18,75 %		
- Salaires et traitements		**3 000**	**- 3 000**	**-100**
641000000 Rémunération du personnel		*3 000*	*- 3 000*	*-100*
- Charges sociales	**17**	**50**	**- 33**	**-66,00**
647500000 Medecine du travail, pharmacie	*17*	*50*	*- 33*	*-66,00*
Excédent brut d'exploitation	**-2 656**	**1 282**	**- 3 938**	**-307,18**
Excédent brut d'exploitation / chiffre d'affaires	-26,84 %	5,55 %		
- Dotations aux amortissements sur immobilisations	**1 262**	**1 197**	**65**	**5,43**
681120000 Immobilisations corporelles	*1 262*	*1 197*	*65*	*5,43*
- Autres charges de gestion courante		**1**	**- 1**	**-100**
658000000 Charges diverses gestion courante		*1*	*- 1*	*-100*
Résultat d'exploitat° (hors charges &prod.financie	**-3 917**	**85**	**- 4 002**	**N/S**
Résultat d'exploitation / chiffre d'affaires	-39,59 %	0,37 %		
- Intérêts et charges assimilées	**68**	**50**	**18**	**36,00**
661000000 Charges d'interets		*50*	*- 50*	*-100*

	Exercice clos le 31/12/2021 (12 mois)	Exercice clos le 31/12/2020 (12 mois)	Variation	%
661100000 Interets des emprunts et dettes	*68*		*68*	*N/S*
Résultat courant avant impôts	**-3 986**	**35**	**- 4 021**	**N/S**
Résultat courant / chiffre d'affaires	-40,28 %	0,15 %		
- Charges exceptionnelles sur opérations de gestion		**7**	**- 7**	**-100**
672000000 Charges sur exercices anterieurs		*7*	*- 7*	*-100*
Résultat exceptionnel		**-7**	**7**	**-100**
- Impôts sur les bénéfices		**4**	**- 4**	**-100**
695000000 Impots sur les benefices		*4*	*- 4*	*-100*
Résultat net Comptable	**-3 986**	**24**	**- 4 010**	**N/S**
Résultat net / chiffre d'affaires	-40,28 %	0,10 %		

Résultat SIG

Présenté en Euros

	du 01/01/2021 au 31/12/2021 (12 mois)	du 01/01/2020 au 31/12/2020 (12 mois)	Variation	%
Ventes de marchandises				
Ventes de marchandises				
Production vendue				
Prestations de services	9 895	23 100	- 13 205	-57,16
Produits des activités annexes				
Production stockée				
Production immobilisée				
Production	9 895	23 100	- 13 205	-57,16
Production de l'exercice	**9 895**	**23 100**	**- 13 205**	**-57,16**
Achat de marchandises	239		239	N/S
Variation de stock de marchandises				
Consommation de marchandises	239		239	N/S
Achats de Matières premières & autres approvisionnements	278	1 712	- 1 434	-83,76
Variation de stock de matières premières				
Consommation de matières premières	278	1 712	- 1 434	-83,76
Sous-traitance directe	825	3 825	- 3 000	-78,43
Marge brute	**8 554**	**17 563**	**- 9 009**	**-51,30**
Taux de marge brute	**86,44 %**	**76,03 %**		
Matières consommables	4 622	4 401	221	5,02
Services extérieurs	2 254	3 470	- 1 216	-35,04
Autres Services extérieurs	4 317	5 360	- 1 043	-19,46
Total	11 192	13 231	- 2 039	-15,41
Valeur ajoutée produite	**-2 639**	**4 332**	**- 6 971**	**-160,92**
Valeur ajoutée / production de l'exercice	**-26,67 %**	**18,75 %**		
Subventions d'exploitation				
Impôts, taxes et versements assimilés				
Salaires et traitements		3 000	- 3 000	-100
Charges sociales	17	50	- 33	-66,00
Excédent brut d'exploitation	**-2 656**	**1 282**	**- 3 938**	**-307,18**
Excédent brut d'exploitation / production de l'exercice	**-26,84 %**	**5,55 %**		
Reprise / charges – transfert				
Autres produits		0		
Amortissements et provisions	1 262	1 197	65	5,43
Autres charges		1	- 1	-100
Total	-1 262	-1 197	- 65	5,43
Résultat d'exploitation	**-3 917**	**85**	**- 4 002**	**N/S**
Résultat d'exploitation / production de l'exercice	**-39,59 %**	**0,37 %**		
Opérations en commun				
Produits financiers				
Charges financières	68	50	18	36,00
Résultat financier	-68	-50	- 18	36,00
Résultat courant avant impôts	**-3 986**	**35**	**- 4 021**	**N/S**
Résultat courant / production de l'exercice	**-40,28 %**	**0,15 %**		
Produits exceptionnels				
Charges exceptionnelles		7	- 7	-100
Résultat exceptionnel		-7	7	-100
Participation des salariés				
Impôts sur les bénéfices		4	- 4	-100
Résultat de l'exercice	**-3 986**	**24**	**- 4 010**	**N/S**
Résultat net / production de l'exercice	**-40,28 %**	**0,10 %**		

Résultat SIG détaillé

Présenté en Euros

	du 01/01/2021 au 31/12/2021 (12 mois)	du 01/01/2020 au 31/12/2020 (12 mois)	Variation	%
Prestations de services	**9 895**	**23 100**	**- 13 205**	**-57,16**
706000000 Prestations de services	*9 895*	*23 100*	*- 13 205*	*-57,16*
Production	9 895	23 100	- 13 205	-57,16
Production de l'exercice	**9 895**	**23 100**	**- 13 205**	**-57,16**
Achat de marchandises	**239**		**239**	**N/S**
607000000 Achats de marchandises	*239*		*239*	*N/S*
Consommation de marchandises	239		239	N/S
Achats de Matières premières & autres approvisionnements	**278**	**1 712**	**- 1 434**	**-83,76**
602200000 Fournitures consommables	*95*	*1 426*	*- 1 331*	*-93,34*
602250000 Fournitures de bureau	*183*	*286*	*- 103*	*-36,01*
Consommation de matières premières	278	1 712	- 1 434	-83,76
Sous-traitance directe	**825**	**3 825**	**- 3 000**	**-78,43**
604000000 Achats etudes et prestat. services	*658*	*529*	*129*	*24,39*
605000000 Achats materiel equipem. travaux	*167*	*3 296*	*- 3 129*	*-94,93*
Marge brute	**8 554**	**17 563**	**- 9 009**	**-51,30**
Taux de marge brute	**86,44 %**	**76,03 %**		
Matières consommables	**4 622**	**4 401**	**221**	**5,02**
606100000 Fournitures non stock. eau, énergie	*608*		*608*	*N/S*
606140000 Achats de carburants	*1 605*	*1 470*	*135*	*9,18*
606300000 Fournit. entretien & petit equip.	*1 714*	*2 931*	*- 1 217*	*-41,52*
606400000 Fournitures administratives	*695*		*695*	*N/S*
Services extérieurs	**2 254**	**3 470**	**- 1 216**	**-35,04**
613500000 Locations mobilieres		*505*	*- 505*	*-100*
615500000 Sur biens mobiliers	*2 131*	*2 965*	*- 834*	*-28,13*
618300000 Documentation technique	*123*		*123*	*N/S*
Autres Services extérieurs	**4 317**	**5 360**	**- 1 043**	**-19,46**
622400000 Remunerations des transitaires		*360*	*- 360*	*-100*
622600000 Honoraires	*1 139*	*380*	*759*	*199,74*
622700000 Frais d'actes et de contentieux	*137*		*137*	*N/S*
623400000 Cadeaux a la clientele	*24*		*24*	*N/S*
625100000 Voyages et deplacements	*9*	*307*	*- 298*	*-97,07*
625600000 Missions	*1 730*		*1 730*	*N/S*
625700000 Receptions	*709*	*3 640*	*- 2 931*	*-80,52*
626000000 Frais postaux et de télécomm.	*73*	*189*	*- 116*	*-61,38*
627000000 Services bancaires et assim.	*18*	*18*		*0,00*
627200000 Commissions & frais sur emprunts	*478*	*465*	*13*	*2,80*
Total	11 192	13 231	- 2 039	-15,41
Valeur ajoutée produite	**-2 639**	**4 332**	**- 6 971**	**-160,92**
Valeur ajoutée / production de l'exercice	**-26,67 %**	**18,75 %**		
Salaires et traitements		**3 000**	**- 3 000**	**-100**
641000000 Rémunération du personnel		*3 000*	*- 3 000*	*-100*
Charges sociales	**17**	**50**	**- 33**	**-66,00**
647500000 Medecine du travail, pharmacie	*17*	*50*	*- 33*	*-66,00*
Excédent brut d'exploitation	**-2 656**	**1 282**	**- 3 938**	**-307,18**
Excédent brut d'exploitation / production de l'exe	**-26,84 %**	**5,55 %**		
Amortissements et provisions	**1 262**	**1 197**	**65**	**5,43**
681120000 Immobilisations corporelles	*1 262*	*1 197*	*65*	*5,43*
Autres charges		**1**	**- 1**	**-100**
658000000 Charges diverses gestion courante		*1*	*- 1*	*-100*
Total	-1 262	-1 197	- 65	5,43
Résultat d'exploitation	**-3 917**	**85**	**- 4 002**	**N/S**
Résultat d'exploitation / production de l'exercice	**-39,59 %**	**0,37 %**		
Charges financières	**68**	**50**	**18**	**36,00**
661000000 Charges d'interets		*50*	*- 50*	*-100*

	du 01/01/2021 au 31/12/2021 (12 mois)	du 01/01/2020 au 31/12/2020 (12 mois)	Variation	%
661100000 Interets des emprunts et dettes	*68*		*68*	*N/S*
Résultat financier	-68	-50	- 18	36,00
Résultat courant avant impôts	**-3 986**	**35**	**- 4 021**	**N/S**
Résultat courant / production de l'exercice	**-40,28 %**	**0,15 %**		
Charges exceptionnelles		**7**	**- 7**	**-100**
672000000 Charges sur exercices anterieurs		*7*	*- 7*	*-100*
Résultat exceptionnel		-7	7	-100
Impôts sur les bénéfices		**4**	**- 4**	**-100**
695000000 Impots sur les benefices		*4*	*- 4*	*-100*
Résultat de l'exercice	**-3 986**	**24**	**- 4 010**	**N/S**
Résultat net / production de l'exercice	**-40,28 %**	**0,10 %**		

Tableau de financement

Présenté en Euros

VARIATION DU FONDS DE ROULEMENT NET GLOBAL	Exercice clos le 31/12/2021 (12 mois)	Exercice préc. 31/12/2020 (12 mois)
Ressources durables		
Capacité d'autofinancement de l'exercice	**-2 724**	**1 221**
Augmentation des capitaux propres		
Augmentation de capital et apports		
Augmentation des autres capitaux propres		
Cessions ou réductions de l'actif immobilisé		
Prix de cession des immobilisations incorporelles		
Prix de cession des immobilisations corporelles		
Prix de cession des immobilisations financières		
Remboursement de prêts, dépôts et créances immobilisées		
Augmentation des dettes financières	51	7 967
Total des ressources (I)	**-2 672**	**9 188**
Emplois stables		
Diminution des capitaux propres		
Distributions mises en paiement au cours de l'exercice		
Réduction de capital, autres distributions		
Réduction des autres capitaux propres		
Acquisitions d'éléments d'actifs immobilisés		
Immobilisations incorporelles		
Immobilisations corporelles		1 109
Immobilisations financières		
Octroi de prêts, dépôts et créances immobilisées		
Remboursement des dettes financières	120	238
Charges à répartir sur plusieurs exercices		
Total des emplois (II)	**120**	**1 347**
Variation du fonds de roulement net global		
Ressources nettes de fonds permanents (I–II)		**7 841**
Emplois nets de fonds permanents (II–I)	**2 792**	
Valeur du fonds de roulement à la clôture	**3 604**	**6 397**

Tableau de financement (suite)

Présenté en Euros

VARIATION DU FONDS DE ROULEMENT NET GLOBAL	Besoins	Dégagement	Exe. clos le 31/12/2021 Solde	Ex. prec. 31/12/2020 Solde N-1
Variations d'exploitation				
Variations des actifs d'exploitation				
Stocks de matières et approvisionnements nets				
En-cours et produits finis nets				
Provisions pour dépréciation des stocks et en-cours				
Avances et acomptes versés sur commandes				
Créances clients et comptes rattachés nets		3 389	3 389	-7 517
Provisions pour dépréciation des clients douteux				
Autres créances d'exploitation (hors charges à répartir)				-77
Variation des comptes courants débiteurs				
Variations des dettes d'exploitation				
Avances et acomptes reçus sur commandes	599		-599	599
Dettes fournisseurs et comptes rattachés				40
Autres dettes d'exploitation				-139
Totaux d'exploitation	**599**	**3 389**	**2 789**	**-7 093**
Variation nette d'exploitation (A)		**2 789**	**2 789**	**-7 093**
Variation hors exploitation				
Variation des autres débiteurs				
Variation des autres créditeurs				
Totaux hors exploitation				
Variation nette hors exploitation (B)				
Besoin de l'exercice en fonds de roulement				**-7 093**
Dégagement de l'exercice en fonds de roulement			**2 789**	
Variation de trésorerie				
Variation des disponibilités		3	3	-748
Variation des concours bancaires				
Totaux de trésorerie		**3**	**3**	**-748**
Variation nette de trésorerie (C)		**3**	**3**	**-748**
Variation du fonds de roulement net global				
Emploi net				**7 841**
Ressource nette			**2 792**	

Tableau de financement (suite)

Présenté en Euros

			31/12/2021	31/12/2020
CALCUL DE LA CAPACITE D'AUTOFINANCEMENT		Résultat net comptable	-3 986	24
	+	Dotations aux amortissements et aux provisions	1 262	1 197
	-	Reprise sur amortissements et sur provisions		
	+	Valeur comptable des éléments d'actif cédés		
	-	Produits des cessions d'éléments d'actif immobilisés		
	-	Subventions d'investissement virées au résultat		
		= Capacité d'autofinancement de l'exercice	**-2 724**	**1 221**
CALCUL DE LA VARIATION DU FONDS DE ROULEMENT		**Cessions ou réductions de l'actif immobilisé**		
		Prix de cessions des immobilisations incorporelles		
		Prix de cessions des immobilisations corporelles		
		Prix de cessions des immobilisations financières		
		Remboursement de prêt, dépôts et créances immob.		
		Augmentation des capitaux propres		
		Augmentation de capital et apports		
		Augmentation des autres capitaux propres		
		Augmentation des dettes fin. : emprunts souscrits	51	7 967
		Total des ressources (I)	**-2 672**	**9 188**
		Diminution des capitaux propres		
		Distributions mises en paiement au cours de l'exercice		
		Réduction de capital, autres distributions		
		Réductions des autres capitaux propres		
		Acquisitions d'éléments d'actifs immobilisés		
		Immobilisations incorporelles		
		Immobilisations corporelles		1 109
		Immobilisations financières		
		Octroi de prêt, dépôts et créances immobilisées		
		Charges à répartir sur plusieurs exercices		
		Remboursement des dettes financières	120	238
		Total des emplois (II)	**120**	**1 347**
		Variation du fonds de roulement net global		
		Ressources nettes de fonds permanents (I-II)		**7 841**
		Emplois nets de fonds permanents (II-I)	**2 792**	

Tableau de financement

Présenté en Euros

		31/12/2021	31/12/2020
UTILISATION DE LA VARIATION DU FONDS DE ROULEMENT	**Variations d'exploitation**		
	Variations des actifs d'exploitation		
	Stocks de matières et approvisionnements		
	En-cours et produits finis		
	Provisions pour dépréciation des stocks et en-cours		
	Avances et acomptes versés sur commandes		
	Créances clients et comptes rattachés	3 389	-7 517
	Provisions pour dépréciation des clients douteux		
	Autres créances d'exploitation		-77
	Variations des dettes d'exploitation		
	Avances et acomptes reçues sur commandes	-599	599
	Dettes fournisseurs et comptes rattachés		40
	Autres dettes d'exploitation		-139
	Totaux d'exploitation	**2 789**	**-7 093**
	Variation nette d'exploitation (A)	**2 789**	**-7 093**
	Variations hors exploitation		
	Variation des autres débiteurs		
	Variation des autres créditeurs		
	Totaux hors exploitation		
	Variation nette hors exploitation (B)		
	Variation du besoin en fonds de roulement	**-2 789**	**-7 093**
	Variations de trésorerie		
	Variation des disponibilités	3	-748
	Variation des concours bancaires		
	Totaux de trésorerie	**3**	**-748**
	Variation nette de trésorerie (C)	**3**	**-748**
	Variation du fonds de roulement net global		
	Emploi net		**7 841**
	Ressource nette	**2 792**	

TableauFinancement OEC

ABONDANCE SOLUTIONS

Tableau de financement OEC analysant la variation de trésorerie

Période du 01/01/2021 au 31/12/2021 Présenté en Euros

	Exercice clos le 31/12/2021 (12 mois)	Exercice préc. 31/12/2020 (12 mois)
OPÉRATIONS D'EXPLOITATION		
Capacité d'Autofinancement de l'Exercice	***-2 724***	***1 221***
- Transferts de Charges au Compte de Charges à Répartir		
- Augmentation des Frais d'Etablissement		
Capacité d'Autofinancement de l'Exercice Corrigée	***-2 724***	***1 221***
Variation du Besoin en Fonds de Roulement	***2 789***	***-7 093***
- Fournisseurs d'immobilisations		
- Capital souscrit appelé non versé		
Variation du Besoin en Fonds de Roulement Corrigée	***2 789***	***-7 093***
Flux net de trésorerie affecté à l'exploitation (A)	***65***	***-5 872***
OPÉRATIONS D'INVESTISSEMENT		
Décaissements provenant de l'acquisition d'immobilisations corporelles ou incorporelles		-1 109
Encaissements résultant de la cession d'immobilisations corporelles ou incorporelles		
Décaissements provenant de l'acquisition d'immobilisations financières		
Encaissements résultant de la cession d'immobilisations financières		
Subventions d'investissement reçues		
Fournisseurs d'immobilisations		
Flux net de trésorerie affecté aux opérations d'investissement (B)		***-1 109***
OPÉRATIONS DE FINANCEMENT		
Sommes reçues des actionnaires suite à une augmentation de capital		
Réduction de capital		
Dividendes versés aux actionnaires		
Encaissements provenant de nouveaux emprunts		
Remboursements d'emprunts		
Avances reçues des tiers	51	7 967
Avances remboursées aux tiers	-120	-238
Capital souscrit appelé non versé		
Flux net de trésorerie affecté aux opérations de financement (C)	***-69***	***7 729***
VARIATION DE TRÉSORERIE (A + B + C)	***-3***	***748***
Trésorerie à l'ouverture (D)	***2 664***	***1 916***
TRÉSORERIE A LA CLÔTURE (A + B + C + D)	***2 661***	***2 664***

Bilans comparés sur 3 ans

Présenté en Euros

	31/12/2021	31/12/2020	31/12/2019
ACTIF			
Capital souscrit non appelé			
Immobilisations incorporelle			
Immobilisations corporelles	4 052	5 314	5 402
Immobilisations financières			
Actif Immobilisé	**4 052**	**5 314**	**5 402**
Stocks et en cours			
Créances clients et comptes rattachés	4 128	7 517	
Autres créances	84	84	7
Disponibilités	2 661	2 664	1 916
Actif Réalisable et disponible	**6 873**	**10 265**	**1 923**
Actif circulant	**6 873**	**10 265**	**1 923**
Charges à répartir			
Charges constatées d'avance			
Primes de remboursement des obligations			
Ecarts de convertion actif			
TOTAL DE L'ACTIF	**10 925**	**15 579**	**7 325**

PASSIF			
Capital social ou individuel	200	200	200
Primes d'émission et écarts de réévaluation			
Réserves et assimilées	225	201	-1 719
Résultat de l'exercice	-3 986	24	1 920
Subventions d'investissement			
Provisions réglementées			
Capitaux propres	**-3 561**	**425**	**401**
Provisions pour risques & charges			
Emprunts et dettes assimilées			
Concours bancaires courants (créditeurs)			
Fournisseurs d'exploitation et comptes rattachés	3 229	3 229	3 188
Comptes courants d'associés	11 217	11 286	3 557
Autres dettes	40	639	179
Dettes	**14 486**	**15 154**	**6 924**
Produits constatés d'avance			
Ecarts de conversion passif			
TOTAL DU PASSIF	**10 925**	**15 579**	**7 325**

Bilans comparés par flux

Présenté en Euros

	31/12/2021	31/12/2020	31/12/2019
Détermination du fonds de roulement			
Capital	200	200	200
Réserves	20	20	
Report à nouveau	205	181	-1 719
Résultat	-3 986	24	1 920
Subventions d'investissement			
Provisions réglementées			
Capitaux Propres	**-3 561**	**425**	**401**
Provisions pour risques et charges			
Provisions de l'actif circulant			
Partie à LT des emprunts			
Autres dettes à long termes			
Capitaux permanents	**-3 561**	**425**	**401**
Immobilisations incorporelles			
Immobilisations corporelles	4 052	5 314	5 402
Immobilisations financières			
Partie à LT actif circulant			
Actif Net Immobilisé	**4 052**	**5 314**	**5 402**
Fonds de roulement	**-7 613**	**-4 889**	**-5 001**
Variation du Fonds de roulement	**-2 724**	**112**	
Détermination du besoin en fonds de roulement			
Stocks et en cours			
Avances et acomptes versés			
Créances clients	4 128	7 517	
Autres créances	84	84	7
Charges constatées d'avance			
Charges à répartir à plus d'un an			
Créances à court terme	**4 212**	**7 601**	**7**
Dettes financières à court terme	11 217	11 286	3 557
Avances et acomptes reçus		599	
Dettes fournisseurs	3 229	3 229	3 188
Dettes fiscales et sociales	40	40	179
Autres dettes			
Produits constatés d'avance			
Dettes à court terme	**14 486**	**15 154**	**6 924**
Besoin en Fonds de roulement	**-10 274**	**-7 553**	**-6 917**
Variation du besoin en Fonds de roulement	**-2 721**	**-636**	
Détermination de la trésorerie			
+ Valeurs mobilières			
+ Disponibilités	2 661	2 664	1 916
- Découvert en trésorerie			
Trésorerie	**2 661**	**2 664**	**1 916**
Variation de la Trésorerie	**-3**	**748**	
F.R. - B.F.R. = TRESORERIE	**2 661**	**2 664**	**1 916**

Comparatifs des résultats

Présenté en Euros

		31/12/2021	31/12/2020
	Ventes de marchandises		
	Production vendue	9 895	23 100
	CHIFFRE D'AFFAIRE NET	**9 895**	**23 100**
ACTIVITE	Ventes de marchandises		
	Coût d'achat des marchandises	239	
COMMERCIALE	**MARGE COMMERCIALE**	**-239**	
ACTIVITE	Production vendue	9 895	23 100
	Production stockée ou déstockée		
PRESTATION	Production immobilisée		
DE	**PRODUCTION DE L'EXERCICE**	**9 895**	**23 100**
SERVICE	Matières premières consommées		
	Approvisionnements consommés	278	1 712
OU	Sous-traitance directe	825	3 825
	MARGE BRUTE DE PRODUCTION	**8 792**	**17 563**
PRODUCTION	**MARGE BRUTE GLOBALE**	**8 554**	**17 563**
	Autres achats	4 622	4 401
	Charges externes	6 571	8 830
	VALEUR AJOUTÉE	**-2 639**	**4 332**
	Subventions d'exploitation		
	Impôt et taxes		
	Charges de personnel	17	3 050
	Cotisations de l'exploitant		
	EXCÉDENT BRUT D'EXPLOITAION	**-2 656**	**1 282**
	Autres produits de gestion		0
	Autres charges de gestion		1
	Reprises sur amortissements et provision		
	Dotations aux amortissements	1 262	1 197
	Dotations aux provisions		
	RÉSULTAT D'EXPLOITATION	**-3 917**	**85**
	Produits financiers		
	Charges financières	68	50
	RÉSULTAT COURANT	**-3 986**	**35**
	Produits exceptionnels		
	Charges exceptionnelles		7
	Participation des salariés		
	Impôt sur les Bénéfices		4
	RÉSULTAT NET	**-3 986**	**24**

Comptes de résultats comparés

Présenté en Euros

	31/12/2021	31/12/2020	31/12/2019
Production vendue	9 895	23 100	26 422
Production stockée			
Production immobilisée			
Sous-traitance	825	3 825	1 495
TOTAL PRODUCTION	**9 070**	**19 275**	**24 926**
Matières premières	516	1 712	6 383
Variation de stocks			
Salaires de production	17	3 050	
COUT DIRECT DE PRODUCTION	**533**	**4 762**	**6 383**
MARGE BRUT	**8 537**	**14 513**	**18 543**
Autres achats	4 622	4 401	5 038
Charges externes	6 571	8 830	11 122
Impôts et taxes			20
Personnel administratif			
Charges sociales de l'exploitant			
Amortissements	1 262	1 197	338
Provisions			
Autres charges		1	14
Reprises et autres produits		0	1
TOTAL DES CHARGES D'EXPLOITATION	**12 454**	**14 428**	**16 531**
RESULTAT D'EXPLOITATION	**-3 917**	**85**	**2 013**
Produits financiers			
Charges financières	68	50	50
RESULTAT FINANCIER	**-68**	**-50**	**-50**
RESULTAT COURANT	**-3 986**	**35**	**1 963**
Produits exceptionnels			
Charges exceptionnels		7	8
RESULTAT EXCEPTIONNEL		**-7**	**-8**
BENEFICE OU PERTE	**-3 986**	**24**	**1 920**

Ratios

Présenté en Euros

	31/12/2021	31/12/2020	31/12/2019
Délai moyen de réalisation des stocks (Stocks N - 1 + stock N) / 2 x 30 x nombre de mois Coût d'achat des marchandises vendues	0 jours	0 jours	0 jours
Durée moyenne de crédits accordé aux clients Clients et comptes rattachés x 30 x nombre de mois Ventes H.T. + T.V.A. collectée	150 jours	117 jours	0 jours
Durée moyenne de crédit obtenu des fournisseurs Fourniss d'expl. et cpts rattachés x 30 x nombre de mois Achats et autres charges externes H.T. + T.V.A déductible	93 jours	62 jours	48 jours
Solvabilité à court terme Actif circulant - Stocks + Ch. Const. d'av. - Ch. à répartir Dettes à moins d'un an + Produits constatés d'avance	2,10	2,65	0,57

ABONDANCE SOLUTIONS

S.A.S.U. au capital de 200,00 Euros
Siège social : Route de Pavé
Chemin de Petite Rivière
97139 LES ABYMES
R.C.S : 831069588

ASSEMBLEE GENERALE ORDINAIRE ANNUELLE DU 25/06/2022
AFFECTATION DU RESULTAT DE L'EXERCICE CLOS LE 31/12/2021

Résultat – Affectation

L'associé unique entérine les comptes de l'exercice clos le **31/12/2021** faisant ressortir **une perte** de **-3 985,67** Euros. A ce résultat s'ajoute le report à nouveau antérieur à hauteur de **204,98** Euros. Le résultat à affecter ressort ainsi à **-3 780,69** Euros.
L'associé unique décide d'affecter le résultat de **-3 780,69** Euros, de la façon suivante :

- Au report à nouveau pour un montant de **-3 985,67** Euros. Il passera ainsi de **204,98** Euros, à la somme de **-3 780,69** Euros après affectation.
- Le solde en pour un montant de **0,00** Euros.

L'associé unique constate que, du fait de la perte apparue au titre de l'exercice écoulé, le montant des capitaux propres est devenu inférieur à la moitié du capital social, et qu'il conviendra donc, conformément aux dispositions de l'article L. 225-248, al.1 du Code de commerce, de statuer en Assemblée Générale Extraordinaire, s'il y a lieu à dissolution anticipée ou non de la société, dans un délai de quatre mois à compter de la présente Assemblée.

- A la réserve légale, pour un montant de 10,05 Euros

Au report à nouveau pour un montant de -10,05 Euros

DEUXIEME RESOLUTION

L'Assemblée décide d'affecter **une perte** de **-3 985,67** Euros, de la façon suivante :

- Au report à nouveau pour un montant de **-3 985,67** Euros. Il passera ainsi de **204,98** Euros, à la somme de **-3 780,69** Euros après affectation.
- Le solde en pour un montant de **0,00** Euros.

Nous vous précisons que, du fait de la perte apparue au titre de l'exercice écoulé, le montant des capitaux propres est devenu inférieur à la moitié du capital social, et qu'il conviendra donc, conformément aux dispositions de l'article L 225-248 du Code de commerce, de statuer en Assemblée Générale Extraordinaire, s'il y a lieu à dissolution anticipée ou non de la société, dans un délai de quatre mois à compter de la présente Assemblée.

- A la réserve légale, pour un montant de 10,05 Euros
- Au report à nouveau pour un montant de -10,05 Euros
-

Pour copie certifiée conforme



Le Président du Conseil d'Administration



ABONDANCE SOLUTIONS

S.A.S.U. au capital de 200,00 Euros
Siège social : Route de Pavé
Chemin de Petite Rivière
97139 LES ABYMES
R.C.S : 831069588

TEXTE DES RESOLUTIONS PROPOSEES A L'ASSEMBLEE GENERALE ORDINAIRE ANNUELLE DU 25/06/2022

Résolution n° 1

En conséquence, l'Assemblée Générale donne quitus entier et sans réserve au Président de l'exécution de son mandat pour l'exercice écoulé.

Résolution n° 2

Résultat – Affectation

L'associé unique entérine les comptes de l'exercice clos le **31/12/2021** faisant ressortir **une perte** de **-3 985,67** Euros. A ce résultat s'ajoute le report à nouveau antérieur à hauteur de **204,98** Euros. Le résultat à affecter ressort ainsi à **-3 780,69** Euros.
L'associé unique décide d'affecter le résultat de **-3 780,69** Euros, de la façon suivante :

- Au report à nouveau pour un montant de **-3 985,67** Euros. Il passera ainsi de **204,98** Euros, à la somme de **-3 780,69** Euros après affectation.
- Le solde en pour un montant de **0,00** Euros.

L'associé unique constate que, du fait de la perte apparue au titre de l'exercice écoulé, le montant des capitaux propres est devenu inférieur à la moitié du capital social, et qu'il conviendra donc, conformément aux dispositions de l'article L. 225-248, al.1 du Code de commerce, de statuer en Assemblée Générale Extraordinaire, s'il y a lieu à dissolution anticipée ou non de la société, dans un délai de quatre mois à compter de la présente Assemblée.

- A la réserve légale, pour un montant de 10,05 Euros

Au report à nouveau pour un montant de -10,05 Euros

Rappel des dividendes distribués

L'associé unique prend acte qu'il n'a pas été distribué de dividende au titre des trois derniers exercices (art. 243 Bis du code général des impôts).

Résolution n° 3

Conformément aux dispositions des articles 223 quater et 223 quinquiès du Code général des impôts, nous vous précisons que les comptes de l'exercice écoulé ne prennent pas en charge de dépenses non déductibles du résultat fiscal.

Résolution n° 4

L'associé unique confère tous pouvoirs au porteur d'une copie ou d'un extrait du présent procès-verbal à l'effet d'accomplir toutes les formalités légales.



ABONDANCE SOLUTIONS

S.A.S.U. au capital de 200,00 Euros
Siège social : Route de Pavé
Chemin de Petite Rivière
97139 LES ABYMES
R.C.S : 831069588

PROCES-VERBAL DE LA REUNION DU CONSEIL D'ADMINISTRATION DU 25/06/2022

Le 25/06/2022, à 09h00, le Conseil d'Administration s'est réuni, , sur convocation de son Président à l'effet de délibérer sur l'ordre du jour suivant :

- Examen et arrêté des comptes de l'exercice clos le 31/12/2021;
- Préparation et convocation de l'Assemblée Générale annuelle ;
- Questions diverses.

Sont présents ou représentés :

Le secrétariat de la séance est assuré par M. Karim Saïd KEBAILI

M. Karim Saïd KEBAILI, Président du Conseil d'Administration constate la présence de l'associé unique et que le Conseil peut valablement délibérer.

Après lecture, le procès-verbal de la dernière réunion du Conseil est adopté par l'associé unique.

Puis, le Président rappelle que L'associe unique est appelé à délibérer sur les questions figurant à l'ordre du jour.

COMPTES ANNUELS DE L'EXERCICE CLOS LE 31/12/2021

L'associe unique procède à l'examen des comptes de l'exercice social clos le **31/12/2021**, de l'inventaire, du bilan et l'annexe, du compte de résultat.

Les comptes annuels de l'exercice clos le **31/12/2021** font apparaître **une perte** de **-3 985,67** Euros.

Les comptes annuels qui vous sont présentés ont été établis dans le respect des règles de présentation et des méthodes d'évaluation prévues par la réglementation en vigueur.

Le Président précise que les comptes annuels ont été établis selon les mêmes formes et les mêmes méthodes d'établissement que les années précédentes.

L'annexe aux comptes annuels comporte toutes explications complémentaires.

Puis L'associe unique procède à un examen détaillé des comptes de l'exercice.

Après en avoir délibéré, L'associe unique arrête définitivement les comptes de l'exercice clos le **31/12/2021** tels qu'ils lui ont été présentés, lesdits comptes faisant apparaître un chiffre d'affaires net de **9 895,03** Euros et **une perte** de Euros.

AFFECTATION DU RESULTAT

L'associe unique examine ensuite l'affectation du résultat.

L'associé unique décide de proposer à l'Assemblée Générale d'affecter ce bénéfice de la manière suivante :

- Au report à nouveau pour un montant de **-3 985,67** Euros. Il passera ainsi de **204,98** Euros, à la somme de **-3 780,69** Euros après affectation.
- Le solde en pour un montant de **0,00** Euros.

Nous vous précisons que, du fait de la perte apparue au titre de l'exercice écoulé, le montant des capitaux propres est devenu inférieur à la moitié du capital social, et qu'il conviendra donc, conformément aux dispositions de l'article L 225-248 du Code de commerce, de statuer s'il y a lieu à dissolution anticipée de la société, dans un délai de quatre mois à compter de la présente Assemblée.

- A la réserve légale, pour un montant de 10,05 Euros
- Au report à nouveau pour un montant de -10,05 Euros
-

PREPARATION DE L'ASSEMBLEE GENERALE ANNUELLE

L'associe unique examine, la situation des mandats des Commissaires aux Comptes et tous autres points relevant de la compétence de cette Assemblée.

CONVOCATION DE L'ASSEMBLEE GENERALE ORDINAIRE ANNUELLE

L'associe unique décide de convoquer les actionnaires en Assemblée Générale ordinaire annuelle le 25/06/2022 à 09h00, au siège social à l'effet de délibérer sur l'ordre du jour suivant :

- Rapport de gestion du Conseil d'Administration sur l'activité de la société et sur les comptes annuels de l'exercice clos le 31/12/2021,
- Rapport du Commissaire aux Comptes sur les comptes de l'exercice clos le 31/12/2021,
- Approbation des comptes de l'exercice clos le 31/12/2021, et quitus aux administrateurs,
- Fixation des jetons de présence,
- Affectation des résultats,
- Questions diverses.

RAPPORT - RESOLUTIONS

L'associe unique arrête ensuite les termes du rapport qu'il présentera à l'Assemblée, ainsi que le texte des résolutions qui sera proposé à l'approbation de l'associé unique. Un exemplaire de ce rapport sera mis à la disposition du Commissaire aux Comptes dans les plus courts délais.

COMMUNICATION AUX ACTIONNAIRES

L'associe unique charge son Président de prendre toutes mesures utiles en vue de permettre à l'associé unique d'exercer son droit de communication des documents et renseignements relatifs à la prochaine Assemblée dans les conditions et délais prévus par les dispositions légales et réglementaires.

Plus rien n'étant à l'ordre du jour, la séance est levée.

Il a été dressé le présent procès-verbal qui, après lecture, a été signé par le Président et un administrateur.

Le Président **Un administrateur**



ABONDANCE SOLUTIONS

S.A.S.U. au capital de 200,00 Euros
Siège social : Route de Pavé
Chemin de Petite Rivière
97139 LES ABYMES
R.C.S : 831069588

Rapport de gestion sur les opérations de l'exercice clos le 31/12/2021

Karim Saïd KEBAILI, associé unique et gérant de la société ABONDANCE SOLUTIONS, soussigne, en vue de l'approbation des comptes de l'exercice clos le 31/12/2021, avoir établi le présent rapport de gestion sur la situation et l'activité de la Société durant l'exercice écoulé.

Les règles de présentation et les méthodes d'évaluation retenues pour l'établissement des comptes annuels sont conformes à la réglementation en vigueur et identiques à celles retenues pour l'exercice précédent.

L'annexe aux comptes annuels comporte toutes explications complémentaires.

ACTIVITE DE LA SOCIETE

Au cours de cet exercice social, nous avons réalisé un chiffre d'affaires net de **9 895,03** Euros contre **23 099,68** Euros au titre de l'exercice précédent.

Ce chiffre d'affaires est principalement constitué de

Nos charges d'exploitation se sont élevées globalement à **13 812,48** Euros pour l'exercice, contre **23 015,17** Euros pour l'exercice précédent.

Compte tenu de la structure de nos activités, les postes de charges les plus importants sont les suivants :

- Les autres achats et charges externes ressortent à **12 017,59** Euros au 31/12/2021 contre **17 055,80** Euros pour l'exercice précédent.
- Les impôts et taxes ressortent à **0** Euros au 31/12/2021 contre **0** Euros pour l'exercice précédent.
- Les salaires et traitements ressortent à **0** Euros au 31/12/2021 contre **3 000,00** Euros pour l'exercice précédent, et les charges sociales correspondantes à **16,90** Euros au 31/12/2021 et **49,70** Euros pour l'exercice précédent.
- Les dotations aux amortissements et provisions, quant à elles, ressortent à **1 261,78** Euros au 31/12/2021 contre **1 197,20** Euros pour l'exercice précédent.

Le résultat financier de l'exercice s'élève à **-68,22** Euros, contre **-50,19** Euros pour l'exercice précédent.
Enfin, le résultat exceptionnel s'établit à **0** Euros au 31/12/2021, contre **-6,82** Euros au titre de l'exercice précédent.

En conséquence, et après déduction de toutes charges, impôts, et amortissements, notre résultat net se solde par une perte de **-3 985,67** Euros contre un bénéfice de **23,92** Euros au titre du précédent exercice.

Nous ne voyons pas d'autres éléments importants à vous communiquer au titre de l'exercice écoulé.

PRESENTATION DES COMPTES ANNUELS ET AFFECTATION DU RESULTAT

Nous vous présentons les comptes annuels de l'exercice clos le 31/12/2021 ainsi que l'évolution de leurs principaux postes par rapport à l'exercice précédent.

Bilan :

A l'actif:

- Les valeurs immobilisées brutes sont de **6 952,05** Euros, les amortissements et provisions correspondants de **2 899,87** Euros, soit un montant net de **4 052,18** Euros contre un montant net pour l'exercice précédent de **5 313,96** Euros.
- Les stocks et en-cours de production nets ressortent à **0** Euros, contre **0** Euros pour l'exercice précédent.
- Les créances et disponibilités nettes sont de **6 873,07** Euros, contre **10 264,97** Euros pour l'exercice précédent.

Au passif:

- Les capitaux propres s'élèvent à **-3 560,69** Euros, contre **424,98** Euros pour l'exercice antérieur.
- Les emprunts et dettes ressortent à **14 485,94** Euros contre **15 153,95** Euros l'année précédente.

Compte de résultat :

Les produits d'exploitation ressortent à **9 895,03** Euros au 31/12/2021, contre **23 100,10** Euros pour l'exercice précédent.

Le résultat d'exploitation s'établit à **-3 917,45** Euros, contre **84,93** Euros au titre de l'exercice précédent.

Par ailleurs, une comparaison plus détaillée des charges figure au paragraphe "Activité de la Société".

Résultats - Affectation :

L'exercice clos le **31/12/2021** fait ressortir **une perte** de **-3 985,67** Euros. A ce résultat s'ajoute le report à nouveau antérieur à hauteur de **204,98** Euros. Le résultat à affecter ressort ainsi à **-3 780,69** Euros.
Nous vous proposons d'affecter ce résultat de la façon suivante :

- Au report à nouveau pour un montant de **-3 985,67** Euros. Il passera ainsi de **204,98** Euros, à la somme de **-3 780,69** Euros après affectation.
- Le solde en pour un montant de **0,00** Euros.

Nous vous précisons que, du fait de la perte apparue au titre de l'exercice écoulé, le montant des capitaux propres est devenu inférieur à la moitié du capital social, et qu'il conviendra donc, conformément aux dispositions de l'article L. 225-248 du Code de commerce, de statuer s'il y a lieu à dissolution anticipée de la société, dans un délai de quatre mois à compter de la présente Assemblée.

- A la réserve légale, pour un montant de 10,05 Euros
- Au report à nouveau pour un montant de -10,05 Euros
-

RAPPEL DES DIVIDENDES DISTRIBUES

Conformément aux dispositions de l'article 243 bis du Code général des impôts, nous vous rappelons qu'il n'a pas été procédé à une distribution de dividendes, au titre des trois précédents exercices.

Il convient de vous informer qu'à compter du 1er janvier 2013, les revenus distribués sont imposables au barème progressif de l'impôt sur le revenu et que, conformément aux dispositions de l'article 117 quater modifié du Code général des impôts, est mis en place un prélèvement forfaitaire obligatoire de 21 %, non libératoire, et imputable ultérieurement sur l'impôt sur le revenu. Les personnes et revenus concernés par ce nouveau prélèvement sont précisés.

De plus, conformément aux dispositions de l'article L. 136-7 du Code de la sécurité sociale, les prélèvements sociaux sur les dividendes, imposés au barème progressif de l'impôt sur le revenu, qu'ils soient éligibles ou non à l'abattement de 40 %, sont retenus à la source par l'établissement payeur, lorsque ce dernier est établi en France ; ils devront être versés au Trésor dans les quinze premiers jours du mois suivant celui du paiement des dividendes.

DEPENSES NON DEDUCTIBLES FISCALEMENT

Conformément aux dispositions des articles 223 quater et 223 quinquiès du Code général des impôts, nous vous précisons que les comptes de l'exercice écoulé ne prennent pas en charge de dépenses non déductibles du résultat fiscal.

TABLEAU DES RESULTATS

Au présent rapport est annexé, conformément aux dispositions de l'article R. 225-102 du Code de commerce, le tableau faisant apparaître les résultats de la Société au cours de chacun des exercices clos depuis sa constitution.

Nous espérons que les résolutions qui vous sont proposées recevront votre agrément et que vous voudrez bien donner quitus de sa gestion à votre gérant, pour l'exercice écoulé.

Fait à LES ABYMES
Le

Le Président

