

RCS : BORDEAUX

Code greffe : 3302

Documents comptables

REGISTRE DU COMMERCE ET DES SOCIETES

Le greffier du tribunal de commerce de BORDEAUX atteste l'exactitude des informations transmises ci-après

Nature du document : Documents comptables (B-S)


Numéro de gestion : 2017 B 01081

Numéro SIREN : 827 950 775

Nom ou dénomination : 2G CONSEIL


Ce dépôt a été enregistré le 28/06/2023 sous le numéro de dépôt 13671

Jérôme de GIACOMONI


✓ Certified by  you sign

Actif		Au 31/12/2021			Au 31/12/2020	
		Montant brut	Amort. ou Prov.	Montant net		
Capital souscrit non appelé						
Actif immobilisé	Immobilisations incorporelles	Frais d'établissement				
		Frais de développement				
		Concessions, brevets et droits similaires				
		Fonds commercial (1)				
		Autres immobilisations incorporelles				
		Immobilisations incorporelles en cours				
		Avances et acomptes				
		TOTAL				
		Immobilisations corporelles	Terrains			
			Constructions			
	Inst. techniques, mat. out. industriels					
	Autres immobilisations corporelles					
	Immobilisations en cours					
		Avances et acomptes				
		TOTAL				
	Immobilisations financières ²⁾	Participations évaluées par équivalence				
		Autres participations	570 000		570 000	570 000
		Créances rattachées à des participations				
		Titres immob. de l'activité de portefeuille				
		Autres titres immobilisés				
		Prêts				
		Autres immobilisations financières				
		TOTAL	570 000	570 000	570 000	
Total de l'actif immobilisé		570 000		570 000	570 000	
Actif circulant	Stocks	Matières premières, approvisionnements				
		En cours de production de biens				
		En cours de production de services				
		Produits intermédiaires et finis				
		Marchandises				
		TOTAL				
		Avances et acomptes versés sur commandes				
	Créances ³⁾	Clients et comptes rattachés	45 000		45 000	
		Autres créances	98 095		98 095	16 694
		Capital souscrit et appelé, non versé				
		TOTAL	143 095	143 095	16 694	
	Divers	Valeurs mobilières de placement (dont actions propres :)				
		Instruments de trésorerie				
		Disponibilités	3 756		3 756	5 246
		TOTAL	3 756	3 756	5 246	
Charges constatées d'avance			93		93	
Total de l'actif circulant		146 945		146 945	21 940	
Frais d'émission d'emprunts à étaler		4 052		4 052	5 742	
Primes de remboursement des emprunts						
Écarts de conversion actif						
TOTAL DE L'ACTIF		720 998		720 998	597 683	
Renvois :		(1) Dont droit au bail				
		(2) Dont part à moins d'un an (brut) des immobilisations financières				
		(3) Dont créances à plus d'un an (brut)				
Clause de réserve de propriété		Immobilisations	Stocks	Créances clients		

Passif		Au 31/12/2021	Au 31/12/2020	
Capitaux propres	Capital (dont versé : 192 000)	192 000	192 000	
	Primes d'émission, de fusion, d'apport			
	Ecarts de réévaluation			
	Ecarts d'équivalence			
	Réserves			
	Réserve légale	8 308	4 598	
	Réserve statutaires			
	Réserve réglementées			
	Autres réserves	157 833	87 348	
	Report à nouveau			
Résultats antérieurs en instance d'affectation				
Résultat de la période (bénéfice ou perte)	110 315	74 194		
Situation nette avant répartition	468 456	358 141		
Subvention d'investissement				
Provisions réglementées				
Total		468 456	358 141	
Aut. fonds propres	Titres participatifs			
	Avances conditionnées			
Total				
Provisions	Provisions pour risques			
	Provisions pour charges			
Total				
Dettes	Emprunts et dettes assimilées			
	Emprunts obligataires convertibles			
	Autres emprunts obligataires			
	Emprunts et dettes auprès des établissements de crédit (2)	171 742	227 582	
	Emprunts et dettes financières divers (3)	5 185	8 383	
	Total		176 928	235 966
	Avances et acomptes reçus sur commandes (1)			
	Dettes fournisseurs et comptes rattachés	5 483	3 576	
	Dettes fiscales et sociales	70 130		
	Dettes sur immobilisations et comptes rattachés			
Autres dettes				
Instruments de trésorerie				
Total		75 613	3 576	
Produits constatés d'avance				
Total des dettes et des produits constatés d'avance		252 542	239 542	
Écarts de conversion passif				
TOTAL DU PASSIF		720 998	597 683	
	Crédit-bail immobilier			
	Crédit-bail mobilier			
	Effets portés à l'escompte et non échus			
	Dettes et produits constatés d'avance, sauf (1), à plus d'un an à moins d'un an	115 204	171 742	
	Renvois : (2) dont concours bancaires courants et soldes créditeurs de banques	137 337	67 799	
(3) dont emprunts participatifs				



		France	Exportation	Du 01/01/2021 Au 31/12/2021 12 mois	Du 01/01/2020 Au 31/12/2020 12 mois
Produits d'exploitation (1)	Ventes de marchandises				
	Production vendue : - Biens				
	- Services	60 500		60 500	
	Chiffre d'affaires net	60 500		60 500	
	Production stockée				
	Production immobilisée				
Charges d'exploitation (2)	Produits nets partiels sur opérations à long terme				
	Subventions d'exploitation				
	Reprises sur amortissements et provisions, transferts de charges				
	Autres produits				
	Total			60 500	
	Charges d'exploitation (2)	Marchandises Achats			
Variation de stocks					
Matières premières et autres approvisionnements			Achats		
			Variation de stocks		
Autres achats et charges externes (3)				4 653	2 033
Impôts, taxes et versements assimilés				125	
Salaires et traitements				42 000	
Charges sociales				22 073	
Dotations		• sur immobilisations	amortissements	1 690	1 690
d'exploitation		• sur actif circulant	provisions		
Autres charges	• pour risques et charges				
Total			70 542	3 723	
Résultat d'exploitation A				-10 042	-3 723
Opér. commun	Bénéfice attribué ou perte transférée		B		
	Perte supportée ou bénéfice transféré		C		
Produits financiers	Produits financiers de participations (4)			120 203	79 912
	Produits financiers d'autres valeurs mobilières de placement et créances d'actif immobilisé (4)				
	Autres intérêts et produits assimilés (4)				
	Reprises sur provisions, transferts de charges				
	Différences positives de change				
	Produits nets sur cessions de valeurs mobilières de placement				
Total			120 203	79 912	
Charges financières	Dotations financières aux amortissements et provisions			2 904	3 906
	Intérêts et charges assimilées (5)				
	Différences négatives de change				
	Charges nettes sur cessions de valeurs mobilières de placement				
Total			2 904	3 906	
Résultat financier D				117 298	76 005
RÉSULTAT COURANT AVANT IMPÔT (± A ± B - C ± D) E				107 255	72 282



31/12/2021

Compte de résultat

		Du 01/01/2021 Au 31/12/2021 12 mois	Du 01/01/2020 Au 31/12/2020 12 mois
Produits exceptionnels	Produits exceptionnels sur opérations de gestion		
	Produits exceptionnels sur opérations en capital		
	Reprises sur provisions et transferts de charge		
Total			
Charges exceptionnelles	Charges exceptionnelles sur opérations de gestion		
	Charges exceptionnelles sur opérations en capital		
	Dotations exceptionnelles aux amortissements et provisions		
Total			
Résultat exceptionnel		F	
Participation des salariés aux résultats		G	
Impôt sur les bénéfices		H	
		-3 059	-1 912
BÉNÉFICE OU PERTE (± E ± F - G - H)		110 315	74 194
Renvois			
(1) Dont	produits d'exploitation afférents à des exercices antérieurs incidence après impôt des corrections d'erreurs		
(2) Dont	charges d'exploitation afférentes à des exercices antérieurs incidence après impôt des corrections d'erreurs		
(3) Y compris	- redevances de crédit-bail mobilier - redevances de crédit-bail immobilier		
(4) Dont	produits concernant les entités liées		
(5) Dont	intérêts concernant les entités liées		

2G CONSEIL
Société à Responsabilité Limitée à associé unique
au capital de 192 000 euros
Siège Social : 8 Rue d'Ormilly
33200 BORDEAUX

827 950 775 RCS Bordeaux

**DECISIONS DE L'ASSOCIE UNIQUE
DU 13 JUIN 2022**

**DECISION D'AFFECTATION DU RESULTAT
DE L'EXERCICE CLOS LE 31 DECEMBRE 2021**


DEUXIEME DECISION

L'associé unique décide d'affecter le bénéfice de 110 315,14 euros ainsi qu'il suit :

- Bénéfice de l'exercice, la somme de	110 315,14 €
- A la « Réserve Légale », la somme de.....	5 516,00 €
- Le solde, soit la somme de.....	104 799,14 €
Au compte « Autres Réserves »	

L'associé unique, pour répondre aux prescriptions de l'article 243 bis du Code général des impôts, rappelle qu'il n'y a pas eu de distribution de dividendes lors des trois précédents exercices sociaux.

Jérôme de GIACOMONI

✓ Certified by  yousign

Certifié conforme
Le Gérant