

RCS : BLOIS
Code greffe : 4101

Documents comptables

REGISTRE DU COMMERCE ET DES SOCIETES

Le greffier du tribunal de commerce de BLOIS atteste l'exactitude des informations transmises ci-après

Nature du document : Documents comptables (B-S)

Numéro de gestion : 2016 B 00395
Numéro SIREN : 821 126 349
Nom ou dénomination : 2 G 2 H

Ce dépôt a été enregistré le 14/09/2023 sous le numéro de dépôt 4421

Bilan Actif

		31/12/2022			31/12/2021
		Brut	Amort. et Dépréc.	Net	Net
	Capital souscrit non appelé (I)				
ACTIF IMMOBILISE	IMMOBILISATIONS INCORPORELLES				
	Frais d'établissement				
	Frais de développement				
	Concessions brevets droits similaires				
	Fonds commercial (1)				
	Autres immobilisations incorporelles				
	Avances et acomptes				
	IMMOBILISATIONS CORPORELLES				
	Terrains				
	Constructions				
	Installations techniques, mat. et outillage indus.				
	Autres immobilisations corporelles	99,27	71,01	28,26	
	Immobilisations en cours				
	Avances et acomptes				
	IMMOBILISATIONS FINANCIERES (2)				
Participations évaluées selon mise en équival.					
Autres participations	530 050,00		530 050,00	380 050,00	
Créances rattachées à des participations					
Autres titres immobilisés					
Prêts					
Autres immobilisations financières					
	TOTAL (II)	530 149,27	71,01	530 078,26	380 050,00
ACTIF CIRCULANT	STOCKS ET EN-COURS				
	Matières premières, approvisionnements				
	En-cours de production de biens				
	En-cours de production de services				
	Produits intermédiaires et finis				
	Marchandises				
	Avances et Acomptes versés sur commandes				
	CREANCES (3)				
	Créances clients et comptes rattachés	29 995,55		29 995,55	4 429,46
	Autres créances	4 303,96		4 303,96	1 860,40
Capital souscrit appelé, non versé					
VALEURS MOBILIERES DE PLACEMENT					
DISPONIBILITES	24 516,87		24 516,87	45 729,02	
Charges constatées d'avance					
	TOTAL (III)	58 816,38		58 816,38	52 018,88
COMPTES DE REGULARISATION	Frais d'émission d'emprunt à étaler (IV)				
	Primes de remboursement des obligations (V)				
	Ecart de conversion actif (VI)				
	TOTAL ACTIF (I à VI)	588 965,65	71,01	588 894,64	432 068,88

(1) dont droit au bail

(2) dont immobilisations financières à moins d'un an

(3) dont créances à plus d'un an

Bilan Passif

		31/12/2022	31/12/2021
Capitaux Propres	Capital social ou individuel	230 000,00	230 000,00
	Primes d'émission, de fusion, d'apport ...		
	Ecarts de réévaluation		
	RESERVES		
	Réserve légale	4 846,24	4 816,70
	Réserves statutaires ou contractuelles		
	Réserves réglementées		
	Autres réserves	92 078,57	91 517,36
	Report à nouveau		
	Résultat de l'exercice	74 819,60	590,75
Subventions d'investissement			
Provisions réglementées			
Total des capitaux propres		401 744,41	326 924,81
Autres fonds propres	Produits des émissions de titres participatifs		
	Avances conditionnées		
Total des autres fonds propres			
Provisions	Provisions pour risques		
	Provisions pour charges		
Total des provisions			
DETTES (1)	DETTES FINANCIERES		
	Emprunts obligataires convertibles		
	Autres emprunts obligataires		
	Emprunts dettes auprès des établissements de crédit (2)	170 586,93	50 304,34
	Emprunts et dettes financières divers (3)	212,89	29 919,29
	Avances et acomptes reçus sur commandes en cours		
	DETTES D'EXPLOITATION		
	Dettes fournisseurs et comptes rattachés	4 473,15	4 136,20
	Dettes fiscales et sociales	11 877,26	20 784,24
	DETTES DIVERSES		
	Dettes sur immobilisations et comptes rattachés		
	Autres dettes		
	Produits constatés d'avance (1)		
Total des dettes		187 150,23	105 144,07
Ecarts de conversion passif			
TOTAL PASSIF		588 894,64	432 068,88
Résultat de l'exercice exprimé en centimes		74 819,60	590,75
(1) Dettes et produits constatés d'avance à moins d'un an		69 007,27	78 428,07
(2) Dont concours bancaires courants, et soldes créditeurs de banques et CCP		7 620,25	
(3) Dont emprunts participatifs			

Compte de Résultat

1/2

				31/12/2022	31/12/2021
		France	Exportation	12 mois	12 mois
PRODUITS D'EXPLOITATION	Ventes de marchandises				
	Production vendue (Biens)				
	Production vendue (Services et Travaux)	88 412,76		88 412,76	64 891,22
	Montant net du chiffre d'affaires	88 412,76		88 412,76	64 891,22
	Production stockée				
	Production immobilisée				
	Subventions d'exploitation				
	Reprises sur provisions et amortissements, transfert de charges				
	Autres produits			0,34	
	Total des produits d'exploitation (1)			88 413,10	64 891,22
CHARGES D'EXPLOITATION	Achats de marchandises				
	Variation de stock				
	Achats de matières et autres approvisionnements				
	Variation de stock				
	Autres achats et charges externes			7 622,69	7 910,22
	Impôts, taxes et versements assimilés			4 728,00	3 535,00
	Salaires et traitements			55 346,00	37 881,94
	Charges sociales du personnel				
	Cotisations personnelles de l'exploitant			18 240,00	13 495,92
	Dotations aux amortissements :				
	- sur immobilisations			71,01	
	- charges d'exploitation à répartir				
	Dotations aux dépréciations :				
- sur immobilisations					
- sur actif circulant					
Dotations aux provisions					
Autres charges				0,36	
	Total des charges d'exploitation (2)			86 007,70	62 823,44
	RESULTAT D'EXPLOITATION			2 405,40	2 067,78

Compte de Résultat

2/2

		31/12/2022	31/12/2021
RESULTAT D'EXPLOITATION		2 405,40	2 067,78
Opéra. comm.	Bénéfice attribué ou perte transférée		
	Perte supportée ou bénéfice transféré		
PRODUITS FINANCIERS	De participations (3)	75 000,00	
	D'autres valeurs mobilières et créances d'actif immobilisé (3)		
	Autres intérêts et produits assimilés (3)	69,69	63,16
	Reprises sur provisions et dépréciations et transferts de charges		
	Différences positives de change		
	Produits nets sur cessions de valeurs mobilières de placement		
Total des produits financiers		75 069,69	63,16
CHARGES FINANCIERS	Dotations aux amortissements, aux dépréciations et aux provisions		
	Intérêts et charges assimilées (4)	2 655,49	1 540,19
	Différences négatives de change		
	Charges nettes sur cessions de valeurs mobilières de placement		
Total des charges financières		2 655,49	1 540,19
RESULTAT FINANCIER		72 414,20	(1 477,03)
RESULTAT COURANT AVANT IMPO TS		74 819,60	590,75
PRODUITS EXCEPTIONNELS	Sur opérations de gestion		
	Sur opérations en capital		
	Reprises sur provisions et dépréciations et transferts de charges		
	Total des produits exceptionnels		
CHARGES EXCEPTIONNELLES	Sur opérations de gestion		
	Sur opérations en capital		
	Dotations aux amortissements, aux dépréciations et aux provisions		
Total des charges exceptionnelles			
RESULTAT EXCEPTIONNEL			
PARTICIPATION DES SALARIES			
IMPOTS SUR LES BENEFICES			
TOTAL DES PRODUITS		163 482,79	64 954,38
TOTAL DES CHARGES		88 663,19	64 363,63
RESULTAT DE L'EXERCICE		74 819,60	590,75

(1) dont produits afférents à des exercices antérieurs

(2) dont charges afférentes à des exercices antérieurs

(3) dont produits concernant les entreprises liées

(4) dont intérêts concernant les entreprises liées

Règles et Méthodes Comptables

Les comptes annuels de l'exercice au 31/12/2022 ont été établis conformément au règlement de l'Autorité des Normes Comptables n°2016-07 du 4 novembre 2016 modifiant le règlement n° 2014-03 du 5 juin 2014 relatif au plan comptable général (PCG) homologué par arrêté du 26 décembre 2016 à la date de l'établissement des dits comptes annuels..

Le bilan de l'exercice présente un total de **588 895** euros.

Le compte de résultat, présenté sous forme de liste, affiche un total **produits** de **163 483** euros et un total **charges** de **88 663** euros, dégageant ainsi un **résultat** de **74 820** euros.

L'exercice considéré débute le **01/01/2022** et finit le **31/12/2022**.
Il a une durée de **12** mois.

Les conventions générales comptables ont été appliquées avec sincérité dans le respect du principe de prudence, conformément aux hypothèses de base :

- continuité de l'exploitation,
- permanence des méthodes comptables d'un exercice à l'autre,
- indépendance des exercices,

et conformément aux règles générales d'établissement et de présentation des comptes annuels.

La méthode de base retenue pour l'évaluation des éléments inscrits en comptabilité est la méthode des coûts historiques.

Seules sont exprimées les informations significatives. Sauf mention, les montants sont exprimés en euros.

Titres de participations

Les titres de participation sont évalués à leur coût d'acquisition hors frais et accessoires.

La valeur d'inventaire des titres correspond à la valeur d'utilité pour l'entreprise. Elle est déterminée en fonction de l'actif net de la filiale, de sa rentabilité et de ses perspectives d'avenir. Lorsque la valeur d'inventaire est inférieure au coût d'acquisitionn une dépréciation est constituée du montant de la différence.

Créances

Les créances et les dettes ont été évaluées pour leur valeur nominale.

Les créances ont, le cas échéant, été dépréciées par voie de provision pour tenir compte des difficultés de recouvrement auxquelles elles étaient susceptibles de donner lieu.

Immobilisations

	Valeurs brutes début d'exercice	Mouvements de l'exercice			Valeurs brutes au 31/12/2022
		Augmentations		Diminutions	
		Réévaluations	Acquisitions	Virt p.à p. Cessions	
INCORPORELLES					
Frais d'établissement et de développement					
Autres					
TOTAL IMMOBILISATIONS INCORPORELLES					
CORPORELLES					
Terrains					
Constructions sur sol propre sur sol d'autrui instal. agencet aménagement					
Instal technique, matériel outillage industriels					
Instal., agencement, aménagement divers					
Matériel de transport			99,27		99,27
Matériel de bureau, mobilier					
Emballages récupérables et divers					
Immobilisations corporelles en cours					
Avances et acomptes					
TOTAL IMMOBILISATIONS CORPORELLES			99,27		99,27
FINANCIERES					
Participations évaluées en équivalence					
Autres participations	380 050,00		150 000,00		530 050,00
Autres titres immobilisés					
Prêts et autres immobilisations financières					
TOTAL IMMOBILISATIONS FINANCIERES	380 050,00		150 000,00		530 050,00
TOTAL	380 050,00		150 099,27		530 149,27

Amortissements

	Amortissements début d'exercice	Mouvements de l'exercice		Amortissements au 31/12/2022
		Dotations	Diminutions	
INCORPORELLES				
Frais d'établissement et de développement				
Fonds commercial				
Autres immobilisations incorporelles				
TOTAL IMMOBILISATIONS INCORPORELLES				
CORPORELLES				
Terrains				
Constructions sur sol propre sur sol d'autrui instal. agencement aménagement				
Instal technique, matériel outillage industriels				
Autres Instal., agencement, aménagement divers				
Matériel de transport		71,01		71,01
Matériel de bureau, mobilier				
Emballages récupérables et divers				
TOTAL IMMOBILISATIONS CORPORELLES		71,01		71,01
TOTAL		71,01		71,01

Ventilation des mouvements affectant la provision pour amortissements dérogatoires

	Dotations			Reprises			Mouvement net des amortisse- ment à la fin de l'exercice
	Différentiel de durée et autre	Mode dégressif	Amort. fiscal exceptionnel	Différentiel de durée et autre	Mode dégressif	Amort. fiscal exceptionnel	
Frais d'établissement et de développement							
Fonds commercial							
Autres immobilisations incorporelles							
TOTAL IMMOB INCORPORELLES							
Terrains							
Constructions sur sol propre sur sol d'autrui instal, agencement, aménag.							
Instal. technique matériel outillage industriels							
Instal générales Agenct aménagt divers							
Matériel de transport							
Matériel de bureau, informatique, mobilier							
Emballages récupérables, divers							
TOTAL IMMOB CORPORELLES							
Frais d'acquisition de titres de participation							
TOTAL							
TOTAL GENERAL NON VENTILE							

Provisions

		Début exercice	Augmentations	Diminutions	31/12/2022
PROVISIONS REGLEMEENTEES	Reconstruction gisements miniers et pétroliers				
	Provisions pour investissement				
	Provisions pour hausse des prix				
	Provisions pour amortissements dérogatoires				
	Provisions fiscales pour prêts d'installation				
	Provisions autres				
PROVISIONS REGLEMEENTEES					
PROVISIONS POUR RISQUES ET CHARGES	Pour litiges				
	Pour garanties données aux clients				
	Pour pertes sur marchés à terme				
	Pour amendes et pénalités				
	Pour pertes de change				
	Pour pensions et obligations similaires				
	Pour impôts				
	Pour renouvellement des immobilisations				
	Provisions pour gros entretien et grandes révisions				
	Pour chges sociales et fiscales sur congés à payer Autres				
PROVISIONS POUR RISQUES ET CHARGES					
PROVISIONS POUR DEPRECIATION	Sur immobilisations { incorporelles corporelles des titres mis en équivalence titres de participation autres immo. financières				
	Sur stocks et en-cours				
	Sur comptes clients				
	Autres				
	PROVISIONS POUR DEPRECIATION				
TOTAL GENERAL					
Dont dotations et reprises { - d'exploitation - financières - exceptionnelles					
Titres mis en équivalence : montant de la dépréciation à la clôture de l'exercice calculée selon les règles prévues à l'article 39-1.5e du C.G.I.					


Créances et Dettes

		31/12/2022	1 an au plus	plus d'1 an
CREANCES	Créances rattachées à des participations			
	Prêts (1) (2)			
	Autres immobilisations financières			
	Clients douteux ou litigieux			
	Autres créances clients	29 995,55	29 995,55	
	Créances représentatives des titres prêtés			
	Personnel et comptes rattachés			
	Sécurité sociale et autres organismes sociaux			
	Impôts sur les bénéfices			
	Taxes sur la valeur ajoutée	745,52	745,52	
	Autres impôts, taxes versements assimilés			
	Divers			
	Groupe et associés (2)	3 558,44	3 558,44	
	Débiteurs divers			
Charges constatées d'avances				
TOTAL DES CREANCES		34 299,51	34 299,51	
(1)	Prêts accordés en cours d'exercice			
(1)	Remboursements obtenus en cours d'exercice			
(2)	Prêts et avances consentis aux associés (personnes physiques)			

		31/12/2022	1 an au plus	1 à 5 ans	plus de 5 ans
DETTES	Emprunts obligataires convertibles (1)				
	Autres emprunts obligataires (1)				
	Emp. dettes ets de crédit à 1an max. à l'origine (1)	7 620,25	7 620,25		
	Emp. dettes ets de crédit à plus 1an à l'origine (1)	162 966,68	44 823,72	110 711,22	7 431,74
	Emprunts et dettes financières divers (1) (2)				
	Fournisseurs et comptes rattachés	4 473,15	4 473,15		
	Personnel et comptes rattachés				
	Sécurité sociale et autres organismes sociaux	6 246,00	6 246,00		
	Impôts sur les bénéfices				
	Taxes sur la valeur ajoutée	5 631,26	5 631,26		
	Obligations cautionnées				
	Autres impôts, taxes et assimilés				
	Dettes sur immobilisations et comptes rattachés				
	Groupe et associés (2)	212,89	212,89		
Autres dettes					
Dette représentative de titres empruntés					
Produits constatés d'avance					
TOTAL DES DETTES		187 150,23	69 007,27	110 711,22	7 431,74
(1)	Emprunts souscrits en cours d'exercice	150 000,00			
(1)	Emprunts remboursés en cours d'exercice	37 337,66			
(2)	Emprunts dettes associés (personnes physiques)				

Charges à payer (avec détail)

	31/12/2022	31/12/2021	Variations	%
Emprunts obligataires convertibles				
Autres emprunts obligataires				
Emprunts et dettes auprès des établissements de crédit				
Emprunts et dettes financières divers	213	152	61	40,51
Dettes fournisseurs et comptes rattachés	4 155	3 824	331	8,65
Dettes fiscales et sociales	6 246	20 046	(13 800)	-68,84
Dettes fournisseurs d'immobilisation				
Autres dettes				
TOTAL	10 613	24 021	(13 408)	-55,82



Produits à recevoir (avec détail)


	31/12/2022	31/12/2021	Variations	%
Créances rattachées à des participations				
Autres immobilisations financières				
Autres créances clients	29 996	4 429	25 566	577,1
Autres créances				
TOTAL	29 996	4 429	25 566	577,1

Charges constatées d'avance (avec détail)

	31/12/2022	31/12/2021	Variations	%
Charges constatées d'avance - EXPLOITATION				
Charges constatées d'avance - FINANCIERES				
Charges constatées d'avance - EXCEPTIONNELLES				
TOTAL				

Produits constatés d'avance (avec détail)

	31/12/2022	31/12/2021	Variations	%
Produits constatés d'avance - EXPLOITATION				
Produits constatés d'avance - FINANCIERS				
Produits constatés d'avance - EXCEPTIONNELS				
TOTAL				




Filiales et participations

	31/12/2022	Capitaux propres	Quote-part détenue en pourcentage	Résultat du dernier exercice clos
A. Renseignements détaillés				
1. Filiales (Plus de 50 %)				
SARL HBH 41700 CHEVERNY		307 145,00	71,42	38 870,00
2. Participations (10 à 50 %)				
B. Renseignements globaux				
1. Filiales non reprises en A.				
a) françaises				
b) étrangères				
2. Participations non reprises en A.				
a) françaises				
b) étrangères				

Ventilation du chiffre d'affaires

	France	Export	Total
Ventes de marchandises			
Production vendue de biens			
Production vendue de travaux			
Production vendue de services	88 412,76		88 412,76
TOTAL	88 412,76		88 412,76



2023/4421

2 G 2 H
Société à responsabilité limitée au capital de 230 000 euros
Siège social : 1, Place de l'Eglise 41700 CHEVERNY
821 126 349 RCS BLOIS

DÉCISIONS DE L'ASSOCIÉ UNIQUE
DU 30 JUIN 2023

DÉCISION D'AFFECTATION DU RÉSULTAT
DE L'EXERCICE CLOS LE 31 DECEMBRE 2022

DEUXIEME DÉCISION

L'associé unique décide d'affecter le bénéfice de l'exercice clos le 31 décembre 2022 s'élevant à 74 819,60 euros de la manière suivante :

Bénéfice de l'exercice	74 819,60 euros
A la réserve légale	3 740,98 euros
Le solde	----- 71 078,62 euros

A porter en totalité au compte "autres réserves" qui s'élève ainsi à 163 157,19 euros.

Conformément à la loi, l'associé unique constate qu'aucun dividende n'a été distribué au titre des trois exercices précédents.

Certifié conforme
La Gérance

