

RCS : LYON
Code greffe : 6901

Documents comptables


REGISTRE DU COMMERCE ET DES SOCIETES

Le greffier du tribunal de commerce de LYON atteste l'exactitude des informations transmises ci-après

Nature du document : Documents comptables (B-S)

Numéro de gestion : 2015 B 07024
Numéro SIREN : 815 319 835
Nom ou dénomination : ELORA

Ce dépôt a été enregistré le 18/08/2023 sous le numéro de dépôt B2023/026767



ELORA

Société à responsabilité limitée
Au capital de 26.679 €
Siège social : 161 Rue Château-Gaillard
69100 VILLEURBANNE
RCS LYON 815 319 835

COMPTES ANNUELS DE L'EXERCICE CLOS LE 31 DÉCEMBRE 2022


CERTIFIÉS CONFORMES A L'ORIGINAL

Le Gérant
Monsieur Benjamin DRAY

Certifiés conformes

Maître Jeremy BENSANKOU

Mandataire ayant procuration



DocuSigned by:
DRAY Benjamin
282E050463E44FB



Comptes annuels

SARL ELORA

42 RUE VAUCANSON

69150 DECINES CHARPIEU

Exercice du : 01/01/2022 au 31/12/2022

SIRET : 81531983500022

Sommaire

Exercice du 01/01/2022 au 31/12/2022

<i>Attestation des comptes (sans obs.)</i>	1
----- COMPTES ANNUELS -----	2
<i>Bilan Actif</i>	3
<i>Bilan Passif</i>	4
<i>Compte de Résultat 1/2</i>	5
<i>Compte de Résultat 2/2</i>	6
<i>Soldes intermédiaires</i>	7
----- DÉTAIL DES COMPTES -----	8
<i>Détail de l'Actif</i>	9
<i>Détail du Passif</i>	10
<i>Détail du Compte de Résultat</i>	11
<i>Détail des Soldes Intermédiaires</i>	13
----- ANNEXES -----	15
<i>Règles et méthodes comptables</i>	16
<i>Immobilisations</i>	19
<i>Amortissements</i>	20
<i>Provisions</i>	21
<i>Créances et Dettes</i>	22
<i>Stocks et en-cours</i>	23
<i>Plusieurs postes du bilan</i>	24
<i>Réévaluations + Frais d'établissement</i>	25
<i>Frais de recherche + Fonds commercial</i>	26
<i>Evaluations d'actifs + Avances aux dirigeants</i>	27
<i>Produits à recevoir (avec détail)</i>	28
<i>Produits à recevoir (détail)</i>	29
<i>Charges à payer (avec détail)</i>	30
<i>Charges à payer (détail)</i>	31
<i>Charges constatées d'avance (avec détail)</i>	32
<i>Charges constatées d'avance (détail)</i>	33
<i>Produits constatés d'avance (avec détail)</i>	34
<i>Produits constatés d'avance (détail)</i>	35
<i>Annexe libre</i>	36
<i>Charges à répartir + Capital social</i>	37
<i>Crédit-Bail</i>	38
<i>Engagements financiers donnés et reçus</i>	39
<i>Dettes garanties par des sûretés réelles</i>	40
<i>Identité de la société mère consolidant les comptes</i>	41
<i>Sociétés mères + Filiales et participations</i>	42
<i>Sociétés mères consolidant les comptes</i>	43
<i>Filiales et participations 1</i>	44
<i>Tableau des filiales et participations 1</i>	45
<i>Honoraires des commissaires aux comptes</i>	46
<i>Annexe libre</i>	47
----- DOSSIER FISCAL -----	48
<i>BIC - Déclaration 2065 - Impôt sur les Sociétés</i>	49
<i>BIC - Déclaration 2065 Bis- Impôt sur les Sociétés</i>	50
<i>BIC - Déclaration 2065 BisSuite - Impôt sur les Sociétés</i>	51
<i>BIC-RN 2050 - Bilan Actif</i>	52
<i>BIC-RN 2051 - Bilan Passif</i>	53
<i>BIC-RN 2052 - Compte de résultat</i>	54
<i>BIC-RN 2053 - Compte de résultat suite</i>	55
<i>BIC-RN 2054 - Immobilisations</i>	56

Sommaire

Exercice du 01/01/2022 au 31/12/2022

<i>BIC-RN 2054 bis - Ecart de réévaluation</i>	57
<i>BIC-RN 2055 - Amortissements</i>	58
<i>BIC-RN 2056 - Provisions</i>	59
<i>BIC-RN 2057 - Créances et Dettes</i>	60
<i>BIC-RN 2058A - Résultat fiscal</i>	61
<i>2058A - Réintégrations diverses</i>	62
<i>2058A - Déductions diverses</i>	63
<i>BIC-RN 2058B - Suivi des déficits</i>	64
<i>BIC-RN 2058C - Renseignements divers</i>	65
<i>BIC-RN 2059A - Plus et Moins-values</i>	66
<i>BIC-RN 2059B - Affectation des plus-values</i>	67
<i>BIC-RN 2059C - Suivi des moins-values</i>	68
<i>BIC-RN 2059D - Affectation plus-values LT</i>	69
<i>BIC-RN 2059E - Valeur ajoutée</i>	70
<i>BIC-RN 2059F - Composition du capital social /1</i>	71
<i>BIC-RN 2059F - Composition du capital social /2</i>	72
<i>BIC-RN 2059G - Filiales et participations /1</i>	73
<i>BIC-RN 2059G - Filiales et participations /2</i>	74
<i>----- AUTRES ÉTATS -----</i>	75
<i>2069RCI - Réductions et crédits d'impôt</i>	76

Attestation de présentation des comptes

Etat exprimé en euros

En notre qualité d'expert-comptable et conformément aux termes de notre lettre de mission, nous avons effectué une mission de présentation des comptes annuels de l'entreprise **SARL ELORA** relatifs à l'exercice du **01/01/2022** au **31/12/2022**, qui se caractérisent par les données suivantes :

Total du bilan :	277 228 euros
Chiffre d'affaires :	223 386 euros
Résultat net comptable :	87 326 euros

Nos diligences ont été réalisées conformément à la norme professionnelle de l'Ordre des experts-comptables applicable à la mission de présentation des comptes qui ne constitue ni un audit ni un examen limité.

Sur la base de nos travaux, nous n'avons pas relevé d'éléments remettant en cause la cohérence et la vraisemblance des comptes annuels pris dans leur ensemble tels qu'ils sont joints à la présente attestation.

Fait à Villeurbanne
Le 09/05/2023

Signature

COMPTES ANNUELS

Bilan Actif

Etat exprimé en euros		31/12/2022			31/12/2021
		Brut	Amort. et Dépréc.	Net	Net
Capital souscrit non appelé (I)					
ACTIF IMMOBILISE	IMMOBILISATIONS INCORPORELLES				
	Frais d'établissement				
	Frais de développement				
	Concessions brevets droits similaires				
	Fonds commercial (1)				
	Autres immobilisations incorporelles				
	Avances et acomptes				
	IMMOBILISATIONS CORPORELLES				
	Terrains				
	Constructions				
	Installations techniques, mat. et outillage indus.				
	Autres immobilisations corporelles				
	Immobilisations en cours				
Avances et acomptes					
IMMOBILISATIONS FINANCIERES (2)					
Participations évaluées selon mise en équival.					
Autres participations	2 250		2 250	2 250	
Créances rattachées à des participations					
Autres titres immobilisés					
Prêts					
Autres immobilisations financières					
TOTAL (II)	2 250		2 250	2 250	
ACTIF CIRCULANT	STOCKS ET EN-COURS				
	Matières premières, approvisionnements				
	En-cours de production de biens				
	En-cours de production de services				
	Produits intermédiaires et finis				
	Marchandises				
	Avances et Acomptes versés sur commandes				
	CREANCES (3)				
	Créances clients et comptes rattachés	222 326		222 326	127 177
	Autres créances	15 073		15 073	14 253
Capital souscrit appelé, non versé					
VALEURS MOBILIERES DE PLACEMENT					
DISPONIBILITES	37 579		37 579	20 170	
COMPTES DE REGULARISATION	Charges constatées d'avance				12 071
	TOTAL (III)	274 978		274 978	173 671
	Frais d'émission d'emprunt à étaler (IV)				
Primes de remboursement des obligations (V)					
Ecarts de conversion actif (VI)					
TOTAL ACTIF (I à VI)	277 228		277 228	175 921	

(1) dont droit au bail

(2) dont immobilisations financières à moins d'un an

(3) dont créances à plus d'un an

Bilan Passif

Etat exprimé en euros

		31/12/2022	31/12/2021
Capitaux Propres	Capital social ou individuel	26 679	26 679
	Primes d'émission, de fusion, d'apport ...		
	Ecarts de réévaluation		
	RESERVES		
	Réserve légale	1 069	1 069
	Réserves statutaires ou contractuelles		
	Réserves réglementées		
	Autres réserves	45 275	
	Report à nouveau		(1 069)
	Résultat de l'exercice	87 326	46 344
Subventions d'investissement			
Provisions réglementées			
	Total des capitaux propres	160 349	73 023
Autres fonds propres	Produits des émissions de titres participatifs		
	Avances conditionnées		
	Total des autres fonds propres		
Provisions	Provisions pour risques		
	Provisions pour charges		
	Total des provisions		
DETTES (1)	DETTES FINANCIERES		
	Emprunts obligataires convertibles		
	Autres emprunts obligataires		
	Emprunts dettes auprès des établissements de crédit (2)		
	Emprunts et dettes financières divers (3)	51 605	49 686
	Avances et acomptes reçus sur commandes en cours		
	DETTES D'EXPLOITATION		
	Dettes fournisseurs et comptes rattachés	3 240	2 280
	Dettes fiscales et sociales	62 034	50 932
	DETTES DIVERSES		
Dettes sur immobilisations et comptes rattachés			
Autres dettes			
	Produits constatés d'avance (1)		
	Total des dettes	116 879	102 898
	Ecarts de conversion passif		
	TOTAL PASSIF	277 228	175 921
	Résultat de l'exercice exprimé en centimes	87 326,32	46 343,72
(1)	Dettes et produits constatés d'avance à moins d'un an	116 879	102 898
(2)	Dont concours bancaires courants, et soldes créditeurs de banques et CCP		
(3)	Dont emprunts participatifs		

Compte de Résultat 1/2

Etat exprimé en euros

31/12/2022

31/12/2021

		France	Exportation	12 mois	12 mois	
PRODUITS D'EXPLOITATION	Ventes de marchandises					
	Production vendue (Biens)					
	Production vendue (Services et Travaux)	223 386		223 386	159 201	
	Montant net du chiffre d'affaires	223 386		223 386	159 201	
	Production stockée Production immobilisée Subventions d'exploitation Reprises sur provisions et amortissements, transfert de charges Autres produits					
Total des produits d'exploitation (1)				223 386	159 201	
CHARGES D'EXPLOITATION	Achats de marchandises Variation de stock					
	Achats de matières et autres approvisionnements Variation de stock					
	Autres achats et charges externes			15 683	8 186	
	Impôts, taxes et versements assimilés			735	724	
	Salaires et traitements			50 000	50 000	
	Charges sociales du personnel					
	Cotisations personnelles de l'exploitant			50 839	42 829	
	Dotations aux amortissements : - sur immobilisations - charges d'exploitation à répartir					
	Dotations aux dépréciations : - sur immobilisations - sur actif circulant					
	Dotations aux provisions					
	Autres charges					
	Total des charges d'exploitation (2)				117 257	101 739
	RESULTAT D'EXPLOITATION				106 129	57 462

Compte de Résultat 2/2

Etat exprimé en euros

31/12/2022

31/12/2021

RESULTAT D'EXPLOITATION		106 129	57 462
Opéra. comm.	Bénéfice attribué ou perte transférée Perte supportée ou bénéfice transféré		
PRODUITS FINANCIERS	De participations (3) D'autres valeurs mobilières et créances d'actif immobilisé (3) Autres intérêts et produits assimilés (3) Reprises sur provisions et dépréciations et transferts de charges Différences positives de change Produits nets sur cessions de valeurs mobilières de placement		
	Total des produits financiers		
CHARGES FINANCIERES	Dotations aux amortissements, aux dépréciations et aux provisions Intérêts et charges assimilées (4) Différences négatives de change Charges nettes sur cessions de valeurs mobilières de placement		7
	Total des charges financières		7
RESULTAT FINANCIER			(7)
RESULTAT COURANT AVANT IMPOTS		106 129	57 455
PRODUITS EXCEPTIONNELS	Sur opérations de gestion Sur opérations en capital Reprises sur provisions et dépréciations et transferts de charges		
	Total des produits exceptionnels		
CHARGES EXCEPTIONNELLES	Sur opérations de gestion Sur opérations en capital Dotations aux amortissements, aux dépréciations et aux provisions		224
	Total des charges exceptionnelles		224
RESULTAT EXCEPTIONNEL			(224)
PARTICIPATION DES SALARIES IMPOTS SUR LES BENEFICES		18 803	10 887
TOTAL DES PRODUITS		223 386	159 201
TOTAL DES CHARGES		136 060	112 857
RESULTAT DE L'EXERCICE		87 326	46 344

(1) dont produits afférents à des exercices antérieurs

(2) dont charges afférentes à des exercices antérieurs

(3) dont produits concernant les entreprises liées

(4) dont intérêts concernant les entreprises liées

ANNEXES

Règles et Méthodes Comptables

Etat exprimé en euros

Annexe au bilan avant répartition de l'exercice dont le bilan présente un total de **277 228** euros.

Le compte de résultat, présenté sous forme de liste, affiche un total **produits** de **223 386** euros et un total **charges** de **136 060** euros, dégageant ainsi un **résultat** de **87 326** euros.

L'exercice considéré débute le **01/01/2022** et finit le **31/12/2022**.
Il a une durée de **12** mois.

Les notes et les tableaux présentés ci-après, font partie intégrante des comptes annuels.

FAITS CARACTERISTIQUES DE L'EXERCICE

ÉVÉNEMENTS SIGNIFICATIFS POSTÉRIEURS À LA CLÔTURE

COMPLÈMENT D'INFORMATION RELATIF AU BILAN

RÈGLES ET MÉTHODES COMPTABLES

Les comptes annuels de l'exercice ont été élaborés et présentés conformément aux règles générales applicables en la matière et dans le respect du principe de prudence (art. 121-1 et 121-5 et suivants du Plan Comptable Général).

Les conventions générales comptables ont été appliquées conformément aux hypothèses de base :

- continuité de l'exploitation.
- permanence des méthodes comptables d'un exercice à l'autre.
- indépendance des exercices.

La méthode de base retenue pour l'évaluation des éléments inscrits en comptabilité est la méthode des coûts historiques.

Aucun changement dans les méthodes d'évaluation et dans les méthodes de présentation n'a été apporté.

Règles et Méthodes Comptables

Etat exprimé en euros

Les principales méthodes utilisées sont :

Immobilisations

Les immobilisations corporelles sont évaluées à leur coût d'acquisition (prix d'achat et frais accessoires, hors frais d'acquisition des immobilisations) ou à leur coût de production.

Les amortissements pour dépréciation sont calculés suivant le mode linéaire ou dégressif en fonction de la durée normale d'utilisation des biens.

Les éléments non amortissables de l'actif immobilisé sont inscrits pour leur valeur brute constituée par le coût d'achat hors frais accessoires. Lorsque la valeur d'inventaire est inférieure à la valeur brute, une provision pour dépréciation est constituée du montant de la différence.

Stocks et en cours

Les matières et marchandises ont été évaluées à leur coût d'acquisition (prix d'achat et frais accessoires).

Les produits en cours de production ont été évalués à leur coût de production.

Une provision pour dépréciation des stocks égale à la différence entre la valeur brute et le cours du jour ou la valeur de réalisation déduction faite des frais proportionnels de vente, est effectuée lorsque cette valeur brute est supérieure.

Créances et dettes

Les créances et les dettes ont été évaluées pour leur valeur nominale.

Les créances ont, le cas échéant, été dépréciées par voie de provision pour tenir compte des difficultés de recouvrement auxquelles elles étaient susceptibles de donner lieu.

Les créances clients présentées dans le tableau de financement, ont été retenues pour leur valeur brute, conformément aux principes comptables.

Disponibilités

Les liquidités disponibles en banque ou en caisse ont été évaluées pour leur valeur nominale.

Achats

Les frais accessoires d'achat payés à des tiers n'ont pas été incorporés dans les comptes d'achat, mais

Règles et Méthodes Comptables

Etat exprimé en euros

ont été comptabilisés dans les différents comptes de charge correspondant à leur nature.

Immobilisations

Etat exprimé en euros

	Valeurs brutes début d'exercice	Mouvements de l'exercice				Valeurs brutes au 31/12/2022
		Augmentations		Diminutions		
		Réévaluations	Acquisitions	Virt p.à p.	Cessions	
INCORPORELLES						
Frais d'établissement et de développement						
Autres						
TOTAL IMMOBILISATIONS INCORPORELLES						
CORPORELLES						
Terrains						
Constructions sur sol propre sur sol d'autrui instal. agencement aménagement						
Instal technique, matériel outillage industriels						
Instal., agencement, aménagement divers						
Matériel de transport						
Matériel de bureau, mobilier						
Emballages récupérables et divers						
Immobilisations corporelles en cours						
Avances et acomptes						
TOTAL IMMOBILISATIONS CORPORELLES						
FINANCIERES						
Participations évaluées en équivalence						
Autres participations	2 250					2 250
Autres titres immobilisés						
Prêts et autres immobilisations financières						
TOTAL IMMOBILISATIONS FINANCIERES	2 250					2 250
TOTAL	2 250					2 250

Amortissements

Etat exprimé en euros		Amortissements début d'exercice	Mouvements de l'exercice		Amortissements au 31/12/2022
			Dotations	Diminutions	
INCORPORELLES	Frais d'établissement et de développement				
	Fonds commercial				
	Autres immobilisations incorporelles				
	TOTAL IMMOBILISATIONS INCORPORELLES				
CORPORELLES	Terrains				
	Constructions sur sol propre sur sol d'autrui instal. agencement aménagement				
	Instal technique, matériel outillage industriels				
	Autres Instal., agencement, aménagement divers				
	Matériel de transport				
	Matériel de bureau, mobilier				
	Emballages récupérables et divers				
TOTAL IMMOBILISATIONS CORPORELLES					
TOTAL					

Ventilation des mouvements affectant la provision pour amortissements dérogatoires

	Dotations			Reprises			Mouvement net des amortisse- ment à la fin de l'exercice
	Différentiel de durée et autr	Mode dégressif	Amort. fiscal exceptionnel	Différentiel de durée et autr	Mode dégressif	Amort. fiscal exceptionnel	
Frais d'établissement et de développement							
Fonds commercial							
Autres immobilisations incorporelles							
TOTAL IMMOB INCORPORELLES							
Terrains							
Constructions sur sol propre sur sol d'autrui instal, agencement, aménag.							
Instal. technique matériel outillage industriels							
Instal générales Agenct aménagt divers							
Matériel de transport							
Matériel de bureau, informatique, mobilier							
Emballages récupérables, divers							
TOTAL IMMOB CORPORELLES							
Frais d'acquisition de titres de participation							
TOTAL							
TOTAL GENERAL NON VENTILE							

Provisions

Etat exprimé en euros


		Début exercice	Augmentations	Diminutions	31/12/2022
PROVISIONS REGLEMEENTEES	Reconstruction gisements miniers et pétroliers				
	Provisions pour investissement				
	Provisions pour hausse des prix				
	Provisions pour amortissements dérogatoires				
	Provisions fiscales pour prêts d'installation				
	Provisions autres				
PROVISIONS REGLEMEENTEES					
PROVISIONS POUR RISQUES ET CHARGES	Pour litiges				
	Pour garanties données aux clients				
	Pour pertes sur marchés à terme				
	Pour amendes et pénalités				
	Pour pertes de change				
	Pour pensions et obligations similaires				
	Pour impôts				
	Pour renouvellement des immobilisations				
	Provisions pour gros entretien et grandes révisions				
	Pour chges sociales et fiscales sur congés à payer Autres				
PROVISIONS POUR RISQUES ET CHARGES					
PROVISIONS POUR DEPRECIATION	Sur immobilisations $\left\{ \begin{array}{l} \text{incorporelles} \\ \text{corporelles} \\ \text{des titres mis en équivalence} \\ \text{titres de participation} \\ \text{autres immo. financières} \end{array} \right.$				
	Sur stocks et en-cours				
	Sur comptes clients				
	Autres				
	PROVISIONS POUR DEPRECIATION				
TOTAL GENERAL					
Dont dotations et reprises $\left\{ \begin{array}{l} \text{- d'exploitation} \\ \text{- financières} \\ \text{- exceptionnelles} \end{array} \right.$					
Titres mis en équivalence : montant de la dépréciation à la clôture de l'exercice calculée selon les règles prévues à l'article 39-1.5e du C.G.I.					

Créances et Dettes

Etat exprimé en euros

		31/12/2022	1 an au plus	plus d'1 an
CREANCES	Créances rattachées à des participations			
	Prêts (1) (2)			
	Autres immobilisations financières			
	Clients douteux ou litigieux			
	Autres créances clients	222 326	222 326	
	Créances représentatives des titres prêtés			
	Personnel et comptes rattachés			
	Sécurité sociale et autres organismes sociaux			
	Impôts sur les bénéficcs			
	Taxes sur la valeur ajoutée	15 073	15 073	
	Autres impôts, taxes versements assimilés			
	Divers			
	Groupe et associés (2)			
	Débiteurs divers			
	Charges constatées d'avances			
TOTAL DES CREANCES		237 399	237 399	
(1) Prêts accordés en cours d'exercice				
(1) Remboursements obtenus en cours d'exercice				
(2) Prêts et avances consentis aux associés (personnes physiques)				

		31/12/2022	1 an au plus	1 à 5 ans	plus de 5 ans
DETTES	Emprunts obligataires convertibles (1)				
	Autres emprunts obligataires (1)				
	Emp. dettes ets de crédit à 1an max. à l'origine (1)				
	Emp. dettes ets de crédit à plus 1an à l'origine (1)				
	Emprunts et dettes financières divers (1) (2)				
	Fournisseurs et comptes rattachés	3 240	3 240		
	Personnel et comptes rattachés				
	Sécurité sociale et autres organismes sociaux	7 342	7 342		
	Impôts sur les bénéficcs	6 907	6 907		
	Taxes sur la valeur ajoutée	47 785	47 785		
	Obligations cautionnées				
	Autres impôts, taxes et assimilés				
	Dettes sur immobilisations et comptes rattachés				
	Groupe et associés (2)	51 605	51 605		
	Autres dettes				
Dettes représentative de titres empruntés					
Produits constatés d'avance					
TOTAL DES DETTES		116 879	116 879		
(1) Emprunts souscrits en cours d'exercice					
(1) Emprunts remboursés en cours d'exercice					
(2) Emprunts dettes associés (personnes physiques)		51 605			



Stocks et En-cours

Etat exprimé en euros	31/12/2022	Début exercice	Variation des stocks	
			Augmentation	Diminution
Marchandises				
Marchandises revendues en l'état				
Approvisionnements				
Matières premières				
Autres approvisionnements				
TOTAL I				
Production				
Produits intermédiaires				
Produits finis				
Produits résiduels				
Autres				
TOTAL II				
Production en cours				
Produits				
Travaux				
Etudes				
Prestations de services				
Autres				
TOTAL III				
Production stockée (Total II + Total III)				

--

Eléments relevant de plusieurs postes du bilan

Etat exprimé en euros	31/12/2022	Entreprises liées	Entreprises avec un lien de participation	Dettes, créances représentées par effets de commerce
<p style="text-align: center;">Bilan Actif</p> <p>Capital souscrit non appelé</p> <p>Actif immobilisé</p> <p>Avances, acomptes sur immobilisations incorporelles Avances, acomptes sur immobilisations corporelles Participations Créances sur participations Prêts Autres titres immobilisés Autres immobilisations financières</p> <p>Actif circulant</p> <p>Avances, acomptes versés sur commandes Clients et comptes rattachés Autres créances Capital souscrit appelé non versé Valeurs mobilières de placement Disponibilités</p>				
<p style="text-align: center;">Bilan Passif</p> <p>Dettes</p> <p>Emprunts obligataires convertibles Autres emprunts obligataires Emprunts et dettes envers établissements de crédits Emprunts et dettes financières divers Avances, acomptes reçus sur commandes Dettes fournisseurs comptes rattachés Dettes sur immobilisations et comptes rattachés Autres dettes</p>				

--

Réévaluations

Etat exprimé en euros

31/12/2022	Aug. brute	Aug. amortis.	Sup. amortis.	Cessions	Cumul fin. ex.	Montant fin ex.
PROV. SPEC. REEVALUATION						
Concession brevets droits similaires						
Fonds commercial						
Terrains						
Constructions						
Immobilisations Corporelles en cours						
Autres immo. Corporelles en cours						
Immobilisations Corporelles en cours						
Titres de participation						
Autres titres immobilisés						
TOTAL						
AUTRES ELEMENTS						
Concessions brevets droits similaires						
Fonds commercial						
Terrains						
Participations						
Autres titres immobilisés						
TOTAL						

Frais d'établissement

31/12/2022	Valeur nette	Taux amortissement
Frais de constitution		
Frais de premier établissement		
Frais d'augmentation de capital		
TOTAL		

Frais de recherche

Etat exprimé en euros		Montant	Recherche fondamentale	Recherche appliquée	Développement
	31/12/2022				
Dép. R & D sans contrepartie spécifique - N'entrant pas dans le cadre commande client - En fonction de clients potentiels Dép. R & D avec contrepartie spécifique - Clients français Etat collectivités publiques - Autres clients - Clients étrangers					
TOTAL					
Autres dépenses de R & D - Cotisations parafiscales - Subventions versées - Acquisition résultats recherche					
TOTAL					
TOTAL GENERAL					
Dont inscrit au compte 203 du bilan					

Fonds Commercial

	31/12/2022	Observations
Achetés avec protection juridique Eléments acquis du fonds de commerce Fonds commerciaux réévalués Fonds commerciaux reçus en apport		
TOTAL		

Evaluation d'éléments d'Actif

Etat exprimé en euros

31/12/2022

An Bilan

Prix marché

Approvisionnements et marchandises			
Valeurs mobilières de placement			

ANNEXE - Elément 6.09

Avances aux dirigeants

	31/12/2022	31/12/2021
TOTAL		

Produits à recevoir (avec détail)

Etat exprimé en euros	31/12/2022	31/12/2021	Variations	%
Créances rattachées à des participations				
Autres immobilisations financières				
Autres créances clients				
Autres créances				
TOTAL				

--

Produits à recevoir (détail)
au 31/12/2022

Libellé	Montant
Totalisation	

Charges à payer (avec détail)

Etat exprimé en euros	31/12/2022	31/12/2021	Variations	%
Emprunts obligataires convertibles				
Autres emprunts obligataires				
Emprunts et dettes auprès des établissements de crédit				
Emprunts et dettes financières divers				
Dettes fournisseurs et comptes rattachés	2 880	1 920	960	50,00
Dettes fiscales et sociales	7 342	16 152	(8 810)	-54,54
Dettes fournisseurs d'immobilisation				
Autres dettes				
TOTAL	10 222	18 072	(7 850)	-43,44




Charges à payer (détail) au 31/12/2022

Libellé	Montant
Totalisation	



Charges constatées d'avance (avec détail)

Etat exprimé en euros	31/12/2022	31/12/2021	Variations	%
Charges constatées d'avance - EXPLOITATION		12 071	(12 071)	-100,00
Charges constatées d'avance - FINANCIERES				
Charges constatées d'avance - EXCEPTIONNELLES				
TOTAL		12 071	(12 071)	-100,00





Charges constatées d'avance (détail) au 31/12/2022

Détail des charges constatées d'avance	Période		Exploitation	Financières	Exceptionnelles
	début	fin			
Totalisation					

Produits constatés d'avance (avec détail)

Etat exprimé en euros	31/12/2022	31/12/2021	Variations	%
Produits constatés d'avance - EXPLOITATION				
Produits constatés d'avance - FINANCIERS				
Produits constatés d'avance - EXCEPTIONNELS				
TOTAL				

--

Produits constatés d'avance (détail) au 31/12/2022

Détail des produits constatés d'avance	Période		Exploitation	Financières	Exceptionnelles
	début	fin			
Totalisation					

Annexe libre

Etat exprimé en euros


--

Charges à répartir

Etat exprimé en euros	Montant Net au Début d'exercice	Mouvements de l'exercice Augmentations	Mouvements de l'exercice Diminutions	Montant Net au 31/12/2022
Charges à répartir sur plusieurs exercices				
Charges différées				
Frais d'acquisition des immobilisations				
Frais d'émission des emprunts				
Charges à étaler				

Capital social

	31/12/2022	Nombre	Val. Nominale	Montant
ACTIONS / PARTS SOCIALES	Du capital social début exercice	26 679,00	1,0000	26 679,00
	Emises pendant l'exercice		0,0000	
	Remboursées pendant l'exercice		0,0000	
	Du capital social fin d'exercice	26 679,00		1,0000



Identité de la société mère consolidant les comptes

31/12/2022

DENOMINATION SOCIALE - SIEGE SOCIAL	FORME	CAPITAL	% DETENU

--

Sociétés Mères consolidant les comptes

31/12/2022


--

--

--

Filiales et participations

	31/12/2022	Capitaux propres	quote part détenue en pour cent	Résultat du dernier exercice clos
A. Renseignements détaillés				
1. Filiales (Plus de 50 %)				
2. Participations (10 à 50 %)				
B. Renseignements globaux				
1. Filiales non reprises en A.				
a) françaises				
b) étrangères				
2. Participations non reprises en A.				
a) françaises				
b) étrangères				



Sociétés Mères consolidant les comptes

31/12/2022

--

--

--

--

Honoraires des Commissaires aux Comptes

Etat exprimé en euros

	31/12/2022	31/12/2021	%	%	31/12/2022	31/12/2021	%	%
Audit								
Commissariat aux comptes, certification, examen des comptes individuels et consolidés								
Emetteur								
Filiales intégrées globalement								
Autres diligences et prestations directement liées à la mission du commissaire aux comptes								
Emetteur								
Filiales intégrées globalement								
Sous-total								
Autres prestations rendues par les réseaux aux filiales intégrées globalement								
Juridique, fiscal, social								
Autres								
Sous-total								
TOTAL								


--



Annexe libre

Etat exprimé en euros

--



ELORA
Société à responsabilité limitée
Au capital de 26.679 €
Siège social : 161 Rue Château-Gaillard
69100 VILLEURBANNE
RCS LYON 815 319 835

EXTRAIT DU PROCÈS-VERBAL DES DÉCISIONS DE L'ASSOCIÉ UNIQUE
DU 26 JUIN 2023

DEUXIÈME DÉCISION
Affectation du résultat

L'Associé unique, connaissance prise du rapport de gestion du Gérant,

décide d'affecter comme suit le bénéfice de l'exercice clos le 31 décembre 2022 s'élevant à 87 326 euros :

- Au poste « Réserve légale » : 1.599 euros ;
- Au poste « Autres réserves » : 85.727 euros ;

L'Associé unique rappelle, conformément aux dispositions de l'article 243 bis du Code général des impôts, qu'il n'a été procédé à aucune distribution de dividendes au cours des trois derniers exercices de la Société

CERTIFIÉ CONFORME A L'ORIGINAL

Le Gérant
Monsieur Benjamin DRAY

DocuSigned by:
DRAY Benjamin
282E050463E44FB

Certifiés conformes
Maitre Jeremy BENSANKOU
Mandatuaire ayant procuration

