

RCS : BASSE TERRE

Code greffe : 9711

Documents comptables

REGISTRE DU COMMERCE ET DES SOCIETES

Le greffier du tribunal de commerce de BASSE TERRE atteste l'exactitude des informations transmises ci-après

Nature du document : Documents comptables (B-S)

Numéro de gestion : 2021 B 00342

Numéro SIREN : 813 961 109

Nom ou dénomination : 2B2 COACH INVEST

Ce dépôt a été enregistré le 12/07/2023 sous le numéro de dépôt B2023/001141

2B2 COACH INVEST

Le Bourg

46310 SAINT-CHAMARAND


BILAN ET COMPTE DE RÉSULTAT

Présenté en Euros

Période du 01/01/2019 au 31/12/2019

édité le 13/12/2022

pour copie certifiée conforme
à l'original

A handwritten signature in black ink, consisting of several overlapping loops and a vertical stroke on the left side.

BILAN ACTIF

Période du 01/01/2019 au 31/12/2019

Présenté en Euros

Edité le 13/12/2022

ACTIF	Exercice clos le 31/12/2019 (12 mois)				Exercice précédent 31/12/2018 (12 mois)	
	Brut	Amort. & Prov	Net	%	Net	%
Capital souscrit non appelé (0)						
Actif Immobilisé						
Frais d'établissement						
Recherche et développement						
Concessions, brevets, marques, logiciels et droits similaires						
Fonds commercial						
Autres immobilisations incorporelles						
Avances & acomptes sur immobilisations incorporelles						
Terrains						
Constructions						
Installations techniques, matériel & outillage industriels						
Autres immobilisations corporelles	9 258	7 271	1 986	0.12	1 632	0.12
Immobilisations en cours						
Avances & acomptes						
Participations évaluées selon mise en équivalence						
Autres Participations	899 485		899 485	56.44	763 117	54.14
Créances rattachées à des participations						
Autres titres immobilisés						
Prêts						
Autres immobilisations financières						
TOTAL (I)	908 743	7 271	901 471	56.57	764 749	54.25
Actif circulant						
Matières premières, approvisionnements						
En cours de production de biens						
En cours de production de services						
Produits intermédiaires et finis						
Marchandises						
Avances & acomptes versés sur commandes						
Clients et comptes rattachés	30 000		30 000	1.88	10 800	0.77
Autres créances						
. Fournisseurs débiteurs					115	0.01
. Personnel						
. Organismes sociaux	513		513	0.03		
. Etat, impôts sur les bénéfices					5 398	0.38
. Etat, taxes sur le chiffre d'affaires	738		738	0.05	64	0.00
. Autres	285 261		285 261	17.90	353 774	25.10
Capital souscrit et appelé, non versé						
Valeurs mobilières de placement						
Instruments financiers à terme et jetons détenus						
Disponibilités	375 695		375 695	23.57	274 721	19.49
Charges constatées d'avance						
TOTAL (II)	692 207		692 207	43.43	644 871	45.75
Charges à répartir sur plusieurs exercices (III)						
Primes de remboursement des obligations (IV)						
Ecarts de conversion et différences d'évaluation actif (V)						
TOTAL ACTIF (0 à V)	1 600 950	7 271	1 593 678	100.00	1 409 621	100.00

BILAN PASSIF

Période du 01/01/2019 au 31/12/2019

Présenté en Euros

Edité le 13/12/2022

PASSIF	Exercice clos le		Exercice précédent	
	31/12/2019		31/12/2018	
	(12 mois)		(12 mois)	
Capitaux propres				
Capital social ou individuel (dont versé : 10 000)	10 000	0,63	10 000	0,71
Primes d'émission, de fusion, d'apport ...				
Ecart de réévaluation				
Réserve légale				
Réserves statutaires ou contractuelles				
Réserves réglementées				
Autres réserves				
Report à nouveau	-121 178	-7,59	-106 003	-7,51
Résultat de l'exercice	100 720	6,32	-15 176	-1,07
Subventions d'investissement				
Provisions réglementées				
TOTAL (I)	-10 459	-0,65	-111 178	-7,88
Produits des émissions de titres participatifs				
Avances conditionnées				
TOTAL (II)				
Provisions pour risques et charges				
Provisions pour risques				
Provisions pour charges				
TOTAL (III)				
Emprunts et dettes				
Emprunts obligataires convertibles				
Autres Emprunts obligataires				
Emprunts et dettes auprès des établissements de crédit				
. Emprunts	175 608	11,02	226 616	16,08
. Découverts, concours bancaires				
Emprunts et dettes financières diverses				
. Divers	76	0,00	99	0,01
. Associés	1 321 288	82,91	1 195 528	84,81
Avances & acomptes reçus sur commandes en cours			7 200	0,51
Dettes fournisseurs et comptes rattachés	12 641	0,79	15 602	1,11
Dettes fiscales et sociales				
. Personnel	7 555	0,47	3 696	0,26
. Organismes sociaux	20 728	1,30	20 802	1,48
. Etat, impôts sur les bénéfices				
. Etat, taxes sur le chiffre d'affaires	19 407	1,22	1 126	0,08
. Etat, obligations cautionnées				
. Autres impôts, taxes et assimilés	523	0,03	1 140	0,08
Dettes sur immobilisations et comptes rattachés				
Autres dettes	46 311	2,91	48 990	3,48
Instruments financiers à terme				
Produits constatés d'avance				
TOTAL (IV)	1 604 137	100,66	1 520 799	107,89
Ecart de conversion et différences d'évaluation passif (V)				
TOTAL PASSIF (I à V)	1 593 678	100,00	1 409 621	100,00

COMpte DE RÉSULTAT

Période du 01/01/2019 au 31/12/2019

Présenté en Euros

Edité le 13/12/2022

COMpte DE RÉSULTAT	Exercice clos le 31/12/2019 (12 mois)		Exercice précédent 31/12/2018 (12 mois)		Variation absolue (12 / 12)		%		
	France	Exportation	Total	%	Total	%	Variation	%	
Ventes de marchandises									
Production vendue biens									
Production vendue services	310 000		310 000	100,00	227 250	100,00	82 750	36,41	
Chiffres d'Affaires Nets	310 000		310 000	100,00	227 250	100,00	82 750	36,41	
Production stockée									
Production immobilisée									
Subventions d'exploitation									
Reprises sur amortis. et prov., transfert de charges									
Autres produits			7	0,00	11	0,00	-4	-36,35	
Total des produits d'exploitation (I)			310 007	100,00	227 261	100,00	82 746	36,41	
Achats de marchandises (y compris droits de douane)									
Variation de stock (marchandises)									
Achats de matières premières et autres approvisionnements									
Variation de stock (matières premières et autres approv.)									
Autres achats et charges externes			63 877	20,61	105 031	46,22	-41 154	-39,17	
Impôts, taxes et versements assimilés			2 672	0,86	2 838	1,25	-166	-5,84	
Salaires et traitements			98 275	31,70	101 185	44,53	-2 910	-2,87	
Charges sociales			39 845	12,85	25 566	11,25	14 279	55,85	
Dotations aux amortissements sur immobilisations			1 575	0,51	2 701	1,19	-1 126	-41,68	
Dotations aux provisions sur immobilisations									
Dotations aux provisions sur actif circulant									
Dotations aux provisions pour risques et charges									
Autres charges			24	0,01	14	0,01	10	71,43	
Total des charges d'exploitation (II)			206 268	66,54	237 335	104,44	-31 067	-13,08	
RÉSULTAT D'EXPLOITATION (I-II)			103 739	33,46	-10 073	-4,42	113 812	N/S	
Quotes-parts de résultat sur opérations faites en commun									
Bénéfice attribué ou perte transférée (III)									
Perte supportée ou bénéfice transféré (IV)									
Produits financiers de participations									
Produits des autres valeurs mobilières et créances									
Autres intérêts et produits assimilés			3 454	1,11	3 060	1,35	394	12,88	
Reprises sur provisions et transferts de charges									
Différences positives de change									
Produits nets sur cessions valeurs mobilières placement									
Total des produits financiers (V)			3 454	1,11	3 060	1,35	394	12,88	
Dotations financières aux amortissements et provisions									
Intérêts et charges assimilées			6 472	2,09	8 163	3,59	-1 691	-20,71	
Différences négatives de change									
Charges nettes sur cessions valeurs mobilières placements									
Total des charges financières (VI)			6 472	2,09	8 163	3,59	-1 691	-20,71	
RÉSULTAT FINANCIER (V-VI)			-3 019	-0,96	-5 103	-2,24	2 084	40,84	
RÉSULTAT COURANT AVANT IMPÔTS (I-II+III-IV+V-VI)			100 720	32,49	-15 176	-6,67	115 896	763,68	

COMPTÉ DE RÉSULTAT

Période du 01/01/2019 au 31/12/2019

Présenté en Euros

Edité le 13/12/2022

COMPTÉ DE RÉSULTAT (suite)	Exercice clos le 31/12/2019 (12 mois)	Exercice précédent 31/12/2018 (12 mois)	Variation absolue (12 / 12)	%
Produits exceptionnels sur opérations de gestion Produits exceptionnels sur opérations en capital Reprises sur provisions et transferts de charges				
Total des produits exceptionnels (VII)				
Charges exceptionnelles sur opérations de gestion Charges exceptionnelles sur opérations en capital Dotations exceptionnelles aux amortissements et provisions				
Total des charges exceptionnelles (VIII)				
RÉSULTAT EXCEPTIONNEL (VII-VIII)				
Participation des salariés (IX) Impôts sur les bénéfices (X)				
Total des Produits (I+III+V+VII)	313 460 101,12	230 322 101,35	83 138	36,10
Total des Charges (II+IV+VI+VIII+IX+X)	212 741 68,63	245 498 108,03	-32 757	-13,33
RÉSULTAT NET	100 720 32,49 <i>Bénéfice</i>	-15 176 -6,67 <i>Perte</i>	115 896	763,68
Dont Crédit-bail mobilier				
Dont Crédit-bail immobilier				

BILAN ACTIF

Période du 01/01/2019 au 31/12/2019

DÉTAILLÉ Présenté en Euros

Edité le 13/12/2022

ACTIF	Exercice clos le 31/12/2019 (12 mois)				Exercice précédent 31/12/2018 (12 mois)	
	Brut	Amort. & Prov	Net	%	Net	%
Capital souscrit non appelé (0)						
Actif Immobilisé						
Frais d'établissement						
Recherche et développement						
Concessions, brevets, marques, logiciels et droits similaires						
Fonds commercial						
Autres immobilisations incorporelles						
Avances & acomptes sur immobilisations incorporelles						
Terrains						
Constructions						
Installations techniques, matériel & outillage industriels						
Autres immobilisations corporelles	9 258	7 271	1 986	0,12	1 632	0,12
218300 MATERIEL BUREAU § INFORMATIQUE	9 258		9 258	0,58	7 329	0,52
281830 AMTS MATERIEL BUREAU ET INFOR		7 271	-7 271	-0,45	-5 697	-0,39
Immobilisations en cours						
Avances & acomptes						
Participations évaluées selon mise en équivalence						
Autres Participations	899 485		899 485	56,44	763 117	54,14
261110 TITRES PARTICIPATION CORIOLIS	509 017		509 017	31,94	509 017	36,11
261120 TITRES PARTICIPATION CDD ASSOCIES	254 100		254 100	15,94	254 100	18,03
261130 TITRES PARTICIPATION AUDECA	136 368		136 368	8,56		
Créances rattachées à des participations						
Autres titres immobilisés						
Prêts						
Autres immobilisations financières						
TOTAL (I)	908 743	7 271	901 471	56,57	764 749	54,25
Actif circulant						
Matières premières, approvisionnements						
En cours de production de biens						
En cours de production de services						
Produits intermédiaires et finis						
Marchandises						
Avances & acomptes versés sur commandes						
Clients et comptes rattachés	30 000		30 000	1,88	10 800	0,77
411100 CLIENTS	30 000		30 000	1,88	10 800	0,77
Autres créances						
. Fournisseurs débiteurs						
. Personnel					115	0,01
421000 REMUNERATIONS					115	0,01
. Organismes sociaux	513		513	0,03		
438700 ORG SOCIAUX-PDTS A RECEVOIR	513		513	0,03		
. Etat, impôts sur les bénéficiaires					5 398	0,38
444000 ETAT IMPOT BENEFICES					5 398	0,38
. Etat, taxes sur le chiffre d'affaires	738		738	0,05	64	0,00
445660 TVA DEDUCTIBLE	728		728	0,05	60	0,00
445860 TVA SUR FNP	11		11	0,00	3	0,00
. Autres	285 261		285 261	17,90	353 774	25,10
467500 SCI 2B2	533		533	0,03		
467610 CDD ASSOCIES MAGASIN LACOSTE	31 737		31 737	1,99	337 303	23,93
467700 SARL BIZET-CAPELLE	36 531		36 531	2,29	16 471	1,17
467800 SARL AUDECA	216 460		216 460	13,58		

BILAN ACTIF

Période du 01/01/2019 au 31/12/2019

DÉTAILLÉ Présenté en Euros

Edité le 13/12/2022

ACTIF	Exercice clos le 31/12/2019 (12 mois)				Exercice précédent 31/12/2018 (12 mois)	
	Brut	Amort. & Prov	Net	%	Net	%
Capital souscrit et appelé, non versé						
Valeurs mobilières de placement						
Instruments financiers à terme et jetons détenus						
Disponibilités	375 695		375 695	23,57	274 721	19,49
512100 LCL CPTÉ 70218Z	115 200		115 200	7,23	274 721	19,49
512200 BANQUE POPULAIRE GRAND OUEST	260 494		260 494	16,35		
Charges constatées d'avance						
TOTAL (II)	692 207		692 207	43,43	644 871	45,75
Charges à répartir sur plusieurs exercices (III)						
Primes de remboursement des obligations (IV)						
Ecarts de conversion et différences d'évaluation actif (V)						
TOTAL ACTIF (0 à V)	1 600 950	7 271	1 593 678	100,00	1 409 621	100,00

BILAN PASSIF

Période du 01/01/2019 au 31/12/2019

DÉTAILLÉ Présenté en Euros

Edité le 13/12/2022

PASSIF	Exercice clos le		Exercice précédent	
	31/12/2019		31/12/2018	
	(12 mois)		(12 mois)	
Capitaux propres				
Capital social ou individuel (dont versé : 10 000)	10 000	0,63	10 000	0,71
101300 CAPITAL APPELE VERSE	10 000	0,63	10 000	0,71
Primes d'émission, de fusion, d'apport ...				
Ecarts de réévaluation				
Réserve légale				
Réserves statutaires ou contractuelles				
Réserves réglementées				
Autres réserves				
Report à nouveau	-121 178	-7,59	-106 003	-7,51
119000 REPORT A NOUVEAU DEBITEUR	-121 178	-7,59	-106 003	-7,51
Résultat de l'exercice	100 720	6,32	-15 176	-1,07
Subventions d'investissement				
Provisions réglementées				
	TOTAL (I)	-10 459	-111 178	-7,88
Produits des émissions de titres participatifs				
Avances conditionnées				
	TOTAL (II)			
Provisions pour risques et charges				
Provisions pour risques				
Provisions pour charges				
	TOTAL (III)			
Emprunts et dettes				
Emprunts obligataires convertibles				
Autres Emprunts obligataires				
Emprunts et dettes auprès des établissements de crédit				
. Emprunts	175 608	11,02	226 616	16,08
164000 EMPRUNT 360 M€- LCL	175 608	11,02	226 616	16,08
. Découverts, concours bancaires				
Emprunts et dettes financières diverses				
. Divers	76	0,00	99	0,01
168800 INTERETS COURUS	76	0,00	99	0,01
. Associés	1 321 288	82,91	1 195 528	84,81
455000 RICHARD CAPELLE	629 495	39,50	570 486	40,47
455100 BIZET HERVE	691 793	43,41	625 042	44,34
Avances & acomptes reçus sur commandes en cours			7 200	0,51
419100 CLIENTS AVANCES ET ACOMPTES			7 200	0,51
Dettes fournisseurs et comptes rattachés	12 641	0,79	15 602	1,11
401000 FOURNISSEURS	266	0,02	6 236	0,44
408100 FRS-FACTURES NON PARVENUES	12 376	0,78	9 366	0,66
Dettes fiscales et sociales				
. Personnel	7 555	0,47	3 696	0,26
428200 CONGES A PAYER	7 555	0,47	3 696	0,26
. Organismes sociaux	20 728	1,30	20 802	1,48
431000 CGSS	2 083	0,13	2 541	0,18
431100 CGSS ANNEE 2016	6 676	0,42	6 676	0,47
437100 AGIRC			731	0,05
437200 CGRR	1 865	0,12	2 339	0,17
437700 MUTUELLE ALLIANZ	3 920	0,25	1 865	0,13

BILAN PASSIF

Période du 01/01/2019 au 31/12/2019

DÉTAILLÉ Présenté en Euros

Edité le 13/12/2022

PASSIF	Exercice clos le		Exercice précédent	
	31/12/2019		31/12/2018	
	(12 mois)		(12 mois)	
437800 PREVOYANCE	2 184	0,14	4 383	0,31
438200 CS/CONGES A PAYER	2 895	0,18	978	0,07
438600 AUTRES ORGANISMES SOCIAUX	1 105	0,07	1 289	0,09
. Etat, impôts sur les bénéfices				
. Etat, taxes sur le chiffre d'affaires	19 407	1,22	1 126	0,08
445510 TVA A DECAISSER	19 407	1,22	1 126	0,08
. Etat, obligations cautionnées				
. Autres impôts, taxes et assimilés	523	0,03	1 140	0,08
442100 PRELEVEMENT A LA SOURCE	15	0,00		
448600 ETAT CHARGES A PAYER	508	0,03	1 140	0,08
Dettes sur immobilisations et comptes rattachés				
Autres dettes	46 311	2,91	48 990	3,48
467000 NDF RICHARD CAPELLE CHABERT			400	0,03
467110 NDF HERVE BIZET			346	0,02
467600 CORIOLIS MAGASIN LACOSTE	46 311	2,91	48 244	3,42
Instruments financiers à terme				
Produits constatés d'avance				
TOTAL(IV)	1 604 137	100,66	1 520 799	107,89
Ecart de conversion et différences d'évaluation passif (V)				
TOTAL PASSIF (I à V)	1 593 678	100,00	1 409 621	100,00

COMPTES DE RÉSULTAT

Période du 01/01/2019 au 31/12/2019

DÉTAILLÉ Présenté en Euros

Edité le 13/12/2022

COMPTES DE RÉSULTAT		Exercice clos le 31/12/2019 (12 mois)		Exercice précédent 31/12/2018 (12 mois)		Variation absolue (12 / 12)		%	
	France	Exportation	Total	%	Total	%	Variation	%	
Ventes de marchandises									
Production vendue biens									
Production vendue services	310 000		310 000	100,00	227 250	100,00	82 750	36,41	
706000 PRESTATIONS SERVICES 20%	180 000		180 000	58,06	97 000	42,68	83 000	85,57	
706100 PRESTATIONS DE SERVICES 8.5%					10 250	4,51	-10 250	-100,00	
706200 PRESTATIONS EXO	130 000		130 000	41,94	120 000	52,81	10 000	8,33	
Chiffres d'Affaires Nets	310 000		310 000	100,00	227 250	100,00	82 750	36,41	
Production stockée									
Production immobilisée									
Subventions d'exploitation									
Reprises sur amortis. et prov., transfert de charges									
Autres produits			7	0,00	11	0,00	-4	-36,35	
758000 Produits divers de gestion			7	0,00	11	0,00	-4	-36,35	
Total des produits d'exploitation (I)			310 007	100,00	227 261	100,00	82 746	36,41	
Achats de marchandises (y compris droits de douane)									
Variation de stock (marchandises)									
Achats de matières premières et autres approvisionnements									
Variation de stock (matières premières et autres approv.)									
Autres achats et charges externes			63 877	20,61	105 031	46,22	-41 154	-39,17	
606100 EDF			202	0,07	106	0,05	96	90,57	
606130 CARBURANTS			4 134	1,33	3 850	1,69	284	7,38	
606300 FOURNITURE ENTRETIEN PT EQUIPT			1 229	0,40	395	0,17	834	211,14	
606400 FOURNITURES ADMINISTRATIVES			2 768	0,89	772	0,34	1 996	258,55	
613300 LOCATIONS VEHICULES			3 679	1,19	3 093	1,36	586	18,95	
615500 ENTRETIEN VEHICULES			1 141	0,37	3 065	1,35	-1 924	-62,76	
615600 MAINTENANCE					321	0,14	-321	-100,00	
616100 PRIMES ASSURANCES			1 865	0,60			1 865	N/S	
622600 HONORAIRES			11 038	3,56	25 272	11,12	-14 234	-56,31	
622700 FRAIS ACTES ET CONTENTIEUX			3 457	1,12	362	0,16	3 095	854,97	
623100 ANNONCES ET INSERTION			2 883	0,93			2 883	N/S	
623400 CADEAUX CLIENTELE					39	0,02	-39	-100,00	
625100 VOYAGES ET DEPLACEMENTS			14 069	4,54	25 404	11,18	-11 335	-44,61	
625110 INDEMNITES KILOMETRIQUES			10 000	3,23	24 000	10,56	-14 000	-58,32	
625500 FRAIS DE DEMENAGEMENT					8 031	3,53	-8 031	-100,00	
625700 RECEPTIONS			3 676	1,19	5 342	2,35	-1 666	-31,18	
626100 ORANGE PORTABLE			2 857	0,92	4 537	2,00	-1 680	-37,02	
626200 FRAIS POSTAUX			477	0,15	95	0,04	382	402,11	
627800 SERVICES BANCAIRES			403	0,13	347	0,15	56	16,14	
Impôts, taxes et versements assimilés			2 672	0,86	2 838	1,25	-166	-5,84	
631200 TAXE APPRENTISSAGE					686	0,30	-686	-100,00	
631300 AGEFOS PME			925	0,30	555	0,24	370	66,67	
635110 CFE CVAE			1 239	0,40	684	0,30	555	81,14	
635140 TVTS			508	0,16	912	0,40	-404	-44,29	
Salaires et traitements			98 275	31,70	101 185	44,53	-2 910	-2,87	
641100 Salaires et traitements			94 416	30,46	100 942	44,42	-6 526	-6,46	
641200 CONGES PAYES			3 859	1,24	243	0,11	3 616	N/S	
Charges sociales			39 845	12,85	25 566	11,25	14 279	55,85	
645100 Cotisations CGSS			18 793	6,06	10 755	4,73	8 038	74,74	
645310 Cotisations AGIRC			4 358	1,41	1 814	0,80	2 544	140,24	
645320 Cotisations CGRR			26	0,01	5 613	2,47	-5 587	-99,53	
645400 Cotisations ASSEDIC			2 311	0,75	2 519	1,11	-208	-8,25	
645700 COTISATIONS MUTUELLE			8 218	2,65	6 840	3,01	1 378	20,15	

COMpte DE RÉSULTAT

Période du 01/01/2019 au 31/12/2019

DÉTAILLÉ Présenté en Euros

Edité le 13/12/2022

COMPTE DE RÉSULTAT (suite)	Exercice clos le 31/12/2019 (12 mois)		Exercice précédent 31/12/2018 (12 mois)		Variation absolue (12 / 12)	%
645800 Cotisations PREVOYANCE	3 614	1,17	3 706	1,63	-92	-2,47
645820 CS/CONGES A PAYER	1 917	0,62	-891	-0,38	2 808	315,15
647500 MEDECINE DU TRAVAIL	608	0,20	608	0,27		0,00
649000 CICE			-5 398	-2,37	5 398	-100,00
Dotations aux amortissements sur immobilisations	1 575	0,51	2 701	1,19	-1 126	-41,68
681120 DOT AMTS IMMO CORPORELLES	1 575	0,51	2 701	1,19	-1 126	-41,68
Dotations aux provisions sur immobilisations						
Dotations aux provisions sur actif circulant						
Dotations aux provisions pour risques et charges						
Autres charges	24	0,01	14	0,01	10	71,43
658000 CHARGES DIVERSES DE GESTION	24	0,01	14	0,01	10	71,43
Total des charges d'exploitation (II)	206 268	66,54	237 335	104,44	-31 067	-13,08
RÉSULTAT D'EXPLOITATION (I-II)	103 739	33,46	-10 073	-4,42	113 812	N/S
Quotes-parts de résultat sur opérations faites en commun						
Bénéfice attribué ou perte transférée (III)						
Perte supportée ou bénéfice transféré (IV)						
Produits financiers de participations						
Produits des autres valeurs mobilières et créances						
Autres intérêts et produits assimilés	3 454	1,11	3 060	1,35	394	12,88
768000 AUTRES PRODUITS FINANCIERS	3 454	1,11	3 060	1,35	394	12,88
Reprises sur provisions et transferts de charges						
Différences positives de change						
Produits nets sur cessions valeurs mobilières placement						
Total des produits financiers (V)	3 454	1,11	3 060	1,35	394	12,88
Dotations financières aux amortissements et provisions						
Intérêts et charges assimilées	6 472	2,09	8 163	3,59	-1 691	-20,71
661100 INTERETS EMPRUNS ET DETTES	5 468	1,76	6 826	3,00	-1 358	-19,88
661600 INTERETS BANCAIRES	1 004	0,32	1 337	0,59	-333	-24,90
Différences négatives de change						
Charges nettes sur cessions valeurs mobilières placements						
Total des charges financières (VI)	6 472	2,09	8 163	3,59	-1 691	-20,71
RÉSULTAT FINANCIER (V-VI)	-3 019	-0,96	-5 103	-2,24	2 084	40,84
RÉSULTAT COURANT AVANT IMPÔTS (I-II+III-IV+V-VI)	100 720	32,49	-15 176	-6,67	115 896	763,68
Produits exceptionnels sur opérations de gestion						
Produits exceptionnels sur opérations en capital						
Reprises sur provisions et transferts de charges						
Total des produits exceptionnels (VII)						
Charges exceptionnelles sur opérations de gestion						
Charges exceptionnelles sur opérations en capital						
Dotations exceptionnelles aux amortissements et provisions						
Total des charges exceptionnelles (VIII)						
RÉSULTAT EXCEPTIONNEL (VII-VIII)						
Participation des salariés (IX)						
Impôts sur les bénéfices (X)						

COMPTÉ DE RÉSULTAT

Période du 01/01/2019 au 31/12/2019

DÉTAILLÉ Présenté en Euros

Edité le 13/12/2022

COMPTÉ DE RÉSULTAT (suite)	Exercice clos le 31/12/2019 (12 mois)		Exercice précédent 31/12/2018 (12 mois)		Variation absolue (12 / 12)		%
Total des Produits (I+III+V+VII)	313 460	101,12	230 322	101,35	83 138	36,10	
Total des Charges (II+IV+VI+VIII+IX+X)	212 741	68,63	245 498	108,03	-32 757	-13,33	
RÉSULTAT NET	100 720	32,49	-15 176	-6,67	115 896	763,68	
	<i>Bénéfice</i>		<i>Perte</i>				
Dont Crédit-bail mobilier							
Dont Crédit-bail immobilier							

2B2 COACH INVEST

Le Bourg

46310 SAINT-CHAMARAND

ANNEXES

Aux comptes annuels présentées en Euro

Période du 01/01/2019 au 31/12/2019

édité le 13/12/2022

pour copie certifiée conforme
à l'original.

A handwritten signature in black ink, consisting of several vertical and diagonal strokes, appearing to be a stylized name or initials.

ANNEXE

Période du 01/01/2019 au 31/12/2019

Aux comptes annuels présentée en Euro

Edité le 13/12/2022

PREAMBULE

L'exercice social clos le 31/12/2019 a une durée de 12 mois.

L'exercice précédent clos le 31/12/2018 avait une durée de 12 mois.

Le total du bilan de l'exercice avant affectation du résultat est de 1 593 678,46 E.

Le résultat net comptable est un bénéfice de 100 719,81 E.

Les informations communiquées ci-après font partie intégrante des comptes annuels qui ont été établis le 01/02/2021 par les dirigeants.

1 - REGLES ET METHODES COMPTABLES

Les conventions ci-après ont été appliquées dans le respect du principe de prudence, conformément aux règles de base suivantes :

- continuité de l'exploitation,
- permanence des méthodes comptables d'un exercice à l'autre,
- indépendance des exercices.

Les principales méthodes utilisées sont les suivantes :

- Amortissements de l'actif immobilisé : les biens susceptibles de subir une dépréciation sont amortis selon le mode linéaire ou dégressif sur la base de leur durée de vie économique.

Les immobilisations corporelles sont évaluées à leur coût d'acquisition ou de production, compte tenu des frais nécessaires à la mise en état d'utilisation de ces biens, et après déduction des rabais commerciaux, remises, escomptes de règlements obtenus.

Les décisions suivantes ont été prises au niveau de la présentation des comptes annuels :

- immobilisations décomposables : l'entreprise n'a pas été en mesure de définir les immobilisations décomposables ou la décomposition de celles-ci ne présente pas d'impact significatif,
- immobilisations non décomposables : bénéficiant des mesures de tolérance, l'entreprise a opté pour le maintien des durées d'usage pour l'amortissement des biens non décomposés.

2 - AUTRES ELEMENTS SIGNIFICATIFS DE L'EXERCICE**2.1 - COMPTABILISATION, PRESENTATION DU CICE**

Le CICE est comptabilisé au rythme de l'engagement, il est à prendre en compte au fur et à mesure de l'engagement des charges de rémunérations correspondantes, que la clôture coïncide ou non avec l'année civile, pour les comptes annuels comme pour les comptes intermédiaires ou consolidés, en normes françaises comme en IFRS.

En outre, compte tenu des conditions de fiabilité et de probabilité d'obtention du CICE, sa prise en compte pour des éléments de rémunération différés à long terme devrait être rare.

La comptabilisation du CICE a été réalisée par l'option :

- d'une diminution des charges de personnel, crédit d'un sous compte 64 (ANC, note d'information du 28 février 2013),
- une des autres solutions envisagées (en diminution de l'impôt ou en produit d'exploitation).

La comptabilisation du CICE, en IFRS, est présentée suivant l'une des deux possibilités retenues par la CNCC :

- Comptabilisation des subventions publiques et informations à fournir sur l'aide publique, en déduction des charges de personnel auxquelles il est lié ou en « Autres produits »
- Comptabilisation en « Avantages du personnel » en déduction des frais de personnel

Les impacts de la prise en compte du CICE sur les états financiers, sont les suivants :

Conformément aux dispositions de l'article 244 quater C du code général des impôts, nous précisons que le CICE ayant pour objet le financement de l'amélioration de la compétitivité des entreprises, notre entité l'utilise à travers notamment des efforts :

- en matière d'investissement (indiquer éventuellement un montant ou %)
- de recherche, d'innovation (indiquer éventuellement un montant ou %)
- de formation et de recrutement (indiquer éventuellement un montant ou %)
- de prospection de nouveaux marchés (indiquer éventuellement un montant ou %)
- de transition écologique et énergétique (indiquer éventuellement un montant ou %)
- et de reconstitution de leur fonds de roulement (indiquer éventuellement un montant ou %)

2 - AUTRES ELEMENTS SIGNIFICATIFS DE L'EXERCICE (suite)**2.2 - FONDS COMMERCIAL**

Le fonds commercial n'est pas amorti mais fait l'objet d'un test de dépréciation au minimum une fois par an, et dès qu'il existe un indice de perte de valeur. Ce test conduit à constater une dépréciation lorsque la valeur d'usage du fonds commercial est inférieure à sa valeur nette comptable.

(OU) Le fonds commercial fait l'objet d'une durée d'utilisation limitée. Il est amorti linéairement sur une durée de ... Il fait l'objet d'un test de dépréciation dès qu'il existe un indice de perte de valeur.

Option pour l'amortissement du fonds commercial sur 10 ans (réservé aux petites entreprises définies à l'article L123-16 du code de commerce) :

Le fonds commercial fait l'objet d'une durée d'utilisation limitée. Il est amorti linéairement sur une durée de 10 ans conformément à l'option permise par le règlement n°2015-06 du 23 novembre 2015.

Il fait l'objet d'un test de dépréciation dès qu'il existe un indice de perte de valeur.

-> Rappel important :

Préciser les modalités de mise en oeuvre du test de dépréciation et les modalités d'affectation à un groupe d'actif le cas échéant.

ANNEXE

Période du 01/01/2019 au 31/12/2019

Aux comptes annuels présentée en Euro

Edité le 13/12/2022

3 - NOTES SUR LE BILAN ACTIF

3.1 - Actif immobilisé

Les mouvements de l'exercice sont détaillés dans les tableaux ci-dessous :

3.1.1 - Immobilisations brutes = 908 743

Actif immobilisé	A l'ouverture	Augmentation	Diminution	A la clôture
Immobilisations incorporelles				
Immobilisations corporelles	7 329	1 929		9 258
Immobilisations financières	763 117	136 368		899 485
TOTAL	770 446	138 297		908 743

3.1.2 - Amortissements et provisions d'actif = 7 271

Amortissements et provisions	A l'ouverture	Augmentation	Diminution	A la clôture
Immobilisations incorporelles				
Immobilisations corporelles	5 697	1 575		7 271
Titres mis en équivalence				
Autres Immobilisations financières				
TOTAL	5 697	1 575		7 271

3.1.3 - Détail des immobilisations et amortissements en fin de période

Nature des biens immobilisés	Montant	Amortissement	Valeur nette	Durée
Materiel bureau § informatique	9 258	7 271	1 986	<i>Non amortiss.</i>
TOTAL	9 258	7 271	1 986	

3.1.4 - Réévaluation des immobilisations

Une réévaluation a été réalisée le , sur 0 immobilisations.

Des informations complémentaires sont prévues dans le chapitre Réévaluation des immobilisations.

3.2 - Etat des créances = 316 512

Etat des créances	Montant brut	A un an	A plus d'un an
Actif immobilisé			
Actif circulant & charges d'avance	316 512	316 512	
TOTAL	316 512	316 512	

3 - NOTES SUR LE BILAN ACTIF (suite)**3.3 - Produits à recevoir par postes du bilan = 513**

Produits à recevoir	Montant
Immobilisations financières	
Clients et comptes rattachés	
Autres créances	513
Disponibilités	
TOTAL	513

ANNEXE

Période du 01/01/2019 au 31/12/2019

Aux comptes annuels présentée en Euro

Edité le 13/12/2022

4 - NOTES SUR LE BILAN PASSIF

4.1 - Capital social = 10 000

Mouvements des titres	Nombre	Val. nominale	Capital social
Titres en début d'exercice	1000	10,00	10 000
Titres émis ou variation du nominal			
Titres remboursés ou annulés			
Titres en fin d'exercice	1000	10,00	10 000

4.2 - Etat des dettes = 1 604 137

Etat des dettes	Montant total	De 0 à 1 an	De 1 à 5 ans	Plus de 5 ans
Etablissements de crédit	175 608	175 608		
Dettes financières diverses	1 321 364	1 321 364		
Fournisseurs	12 641	12 641		
Dettes fiscales & sociales	48 213	48 213		
Dettes sur immobilisations				
Autres dettes	46 311	46 311		
Produits constatés d'avance				
TOTAL	1 604 137	1 604 137		

4.3 - Charges à payer par postes du bilan = 24 515

Charges à payer	Montant
Emprunts & dettes établ. de crédit	76
Emprunts & dettes financières div.	
Fournisseurs	12 376
Dettes fiscales & sociales	12 063
Autres dettes	
TOTAL	24 515

ANNEXE

Période du 01/01/2019 au 31/12/2019

Aux comptes annuels présentée en Euro

Edité le 13/12/2022

5 - NOTES SUR LE COMPTE DE RESULTAT

5.1 - Ventilation du chiffre d'affaires = 310 000

Le chiffre d'affaires de l'exercice se décompose de la manière suivante :

Nature du chiffre d'affaires	Montant HT	Taux
Prestations de services	310 000	100,00 %
TOTAL	310 000	100,00 %

5.2 - Autres informations relatives au compte de résultat

Les postes de charges et produits composant le résultat de l'exercice figurent au compte de résultat des états financiers.

On pourra s'y reporter ainsi qu'à la plaquette financière annuelle, documents qui fournissent une information plus détaillée.

6 - AUTRES INFORMATIONS**6.1 - Rémunération des dirigeants**

Cette information n'est pas mentionnée dans la présente Annexe, car elle conduirait indirectement à donner une rémunération individuelle.

ANNEXE

Période du 01/01/2019 au 31/12/2019

Aux comptes annuels présentée en Euro

Edité le 13/12/2022

8 - DETAIL DES POSTES CONCERNES PAR LE CHEVAUCHEMENT D'EXERCICE

Les comptes détaillés dans les tableaux suivants concernent les écritures comptables relatives à l'indépendance des exercices.

8.1 - Produits à recevoir = 513

Produits à recevoir	Montant
Autres créances :	513
Org sociaux-pdts a recevoir(438700)	513
TOTAL	513

8.2 - Charges à payer = 24 515

Charges à payer	Montant
Emprunts & dettes auprès des établissements de crédit :	76
Interets courus(168800)	76
Dettes fournisseurs et comptes rattachés :	12 376
Frs-factures non parvenues(408100)	12 376
Dettes fiscales et sociales :	12 063
Conges a payer(428200)	7 555
Cs/conges a payer(438200)	2 895
Autres organismes sociaux(438600)	1 105
Etat charges a payer(448600)	508
TOTAL	24 515

Réévaluation des immobilisations**Postes concernés, montants et méthodes utilisés pour la réévaluation**

Intitulé du poste	Montant de la réévaluation	Méthodes utilisées pour la réévaluation

Réévaluation des immobilisations (suite)

Variation au cours de l'exercice et ventilation de l'écart :

Part du capital correspondant à une incorporation de l'écart :

Rétablissement des informations en coûts historiques pour les immobilisations réévaluées :

Part des produits de cession des immobilisations réévaluées, transférées à un compte de réserves distribuables:

Autres commentaires :

RÉSULTATS DES 5 DERNIERS EXERCICES

<u>Nature des Indications / Périodes</u> <u>Durée de l'exercice</u>	mois	mois	mois	mois	mois
<u>I - Situation financière en fin d'exercice</u>					
a) <i>Capital social</i>					
b) <i>Nombre d'actions émises</i>					
c) <i>Nombre d'obligations convertibles en actions</i>					
<u>II - Résultat global des opérations effectives</u>					
a) <i>Chiffre d'affaires hors taxes</i>					
b) <i>Bénéfice avant impôt, amortissements & provisions</i>					
c) <i>Impôt sur les bénéfices</i>					
d) <i>Bénéfice après impôt, mais avant amortissements & provisions</i>					
e) <i>Bénéfice après impôt, amortissements & provisions</i>					
f) <i>Montants des bénéfices distribués</i>					
g) <i>Participation des salariés</i>					
<u>III - Résultat des opérations réduit à une seule action</u>					
a) <i>Bénéfice après impôt, mais avant amortissements & provisions</i>					
b) <i>Bénéfice après impôt, amortissements & provisions</i>					
c) <i>Dividende versé à chaque action</i>					
<u>IV - Personnel :</u>					
a) <i>Nombre de salariés</i>					
b) <i>Montant de la masse salariale</i>					
c) <i>Montant des sommes versées au titre des avantages sociaux (Sécurité sociale, oeuvres sociales...)</i>					

Observations complémentaires

TABLEAU DES FILIALES ET PARTICIPATIONS

Période du 01/01/2019 au 31/12/2019

Présenté en Euro

Edité le 13/12/2022

TABLEAU DES FILIALES ET PARTICIPATIONS

<u>Filiales et Participations</u>	Capital social	Réserves et report à nouveau	Quote part du capital détenu en %	Valeur brute des titres détenus	Valeur nette des titres détenus	Prêts et avances consentis par la Sté	Cautions et avais donnés par la Sté	C.A. H.T. du dernier exercice clos	Résultat du dernier exercice clos	Dividendes encaissés par la Sté dans l'ex.
<p>A - Renseignements détaillés concernant les filiales & particip.</p> <p>- Filiales (plus de 50% du capital détenu)</p> <p>- Participations (10 à 50 % du capital détenu)</p> <p>B - Renseignements globaux concernant les autres filiales & particip.</p> <p>- Filiales non reprises en A: a) Françaises b) Etrangères</p> <p>- Participations non reprises en A: a) Françaises b) Etrangères</p>										

Observations complémentaires

COMPTE RENDU DES TRAVAUX

Période du 01/01/2019 au 31/12/2019

Des comptes annuels présenté en Euro

Edité le 13/12/2022

COMPTE RENDU DES TRAVAUX

Le Cabinet SMC GUADELOUPE, inscrit au tableau de l'Ordre des Experts Comptables.

Aux termes de la mission d'assistance/de supervision comptable et d'établissement des Comptes Annuels, qui lui a été confiée par 2B2 COACH INVEST,

Déclare que les Comptes Annuels se rapportant à l'exercice clos au 31/12/2019 caractérisés notamment par les données suivantes:

Informations significatives	
Total du bilan	1 593 678
Chiffre d'affaires hors taxes	310 000
Résultat net de l'exercice (bénéfice)	100 720

ont été établis à partir des pièces, documents et informations fournis par l'Entreprise, en conformité avec les dispositions de l'Ordonnance du 19 septembre 1945 régissant l'Ordre des Experts Comptables et avec les règles de diligence préconisées par l'Ordre à l'exception des règles suivantes :

- présentation d'un état détaillé et chiffré des stocks et en cours,
- contrôle de la conformité de la méthode de valorisation des stocks et en cours utilisée avec les règles en vigueur,
- vérification de l'application de la méthode de valorisation des stocks et en cours par épreuves,
- établissement du tableau de financement,
- contrôle des existants en caisse.

Le présent compte-rendu ne constitue pas une attestation de régularité et de sincérité au sens de l'article 2 de l'ordonnance du 19 septembre 1945.

Pour SMC GUADELOUPE
Fait à BAIE MAHAULT CEDEX le 01/02/2021

- COMPTE RENDU DES TRAVAUX
- DECLARATIONS 2065 à 2065-Ter / 2031 à 2031-Ter
- FEUILLETS 2050 à 2059-D / 2033-A à 2033-D
- BILAN ACTIF ET PASSIF
- COMPTE DE RESULTAT
- DETAIL DU BILAN ACTIF ET PASSIF
- DETAIL DU COMPTE DE RESULTAT
- DETAIL DES CHARGES A PAYER
- DETAIL DES PRODUITS A RECEVOIR
- DETAIL DES CHARGES CONSTATEES D'AVANCE
- DETAIL DES PRODUITS PERCUS D'AVANCE
- DETAIL DES REINTEGRATIONS DIVERSES
- DETAIL DES DEDUCTIONS DIVERSES
- FILIALES ET PARTICIPATIONS
- TABLEAU DES RESULTATS DES CINQ DERNIERS EXERCICES
- L'ANNEXE AUX COMPTES ANNUELS
- TABLEAUX DE GESTION

2B2 COACH INVEST
Société par actions simplifiée
au capital de 10 000,00 Euros
Siège social : 43 Boulevard de France
Marigot, Front de mer
97150 SAINT-MARTIN
R.C.S : BASSE-TERRE 813 961 109

ASSEMBLEE GENERALE ORDINAIRE ANNUELLE DU 09/03/2021
AFFECTATION DU RESULTAT DE L'EXERCICE CLOS LE 31/12/2019

RESOLUTION PROPOSEE ET ADOPTEE

Résolution n°2

Résultat – Affectation

L'Assemblée entérine les comptes de l'exercice clos le **31/12/2019** faisant ressortir un **bénéfice** de **100 719,81** Euros. A ce résultat s'ajoute le report à nouveau antérieur à hauteur de **-121 178,46** Euros. Le résultat à affecter ressort ainsi à **-20 458,65** Euros.

L'Assemblée décide d'affecter le résultat de **-20 458,65** Euros, de la façon suivante :

- Au report à nouveau pour un montant de **-20 458,65** Euros.

Capitaux propres

L'Assemblée Générale prend acte que les résultats de l'exercice ne permettent pas de reconstituer les capitaux propres de la société, qui demeurent donc inférieurs à la moitié du capital social.

Rappel des dividendes distribués

L'Assemblée Générale prend acte qu'il n'a pas été distribué de dividende au titre des deux précédents exercices.

certifiée conforme à l'original

Pour copie certifiée conforme

Le Président
Monsieur Hervé BIZET



2B2 COACH INVEST

Société par actions simplifiée
au capital de 10 000 €

LE BOURG
46310 SAINT CHAMARAND
R.C.S : 813 961 109

Rapport du commissaire aux comptes sur les comptes annuels

Exercice clos le 31 décembre 2019

BRUNO FERGÉ

Rapport du commissaire aux comptes sur les comptes annuels Exercice clos le 31 décembre 2019

Aux associés,

Opinion

En exécution de la mission qui nous a été confiée par votre assemblée générale, nous avons effectué l'audit des comptes annuels de la société 2B2 COACH INVEST relatifs à l'exercice clos le 31 décembre 2019, tels qu'ils sont joints au présent rapport.

Nous certifions que les comptes annuels sont, au regard des règles et principes comptables français, réguliers et sincères et donnent une image fidèle du résultat des opérations de l'exercice écoulé ainsi que de la situation financière et du patrimoine de la société à la fin de cet exercice.

Fondement de l'opinion

Référentiel d'audit

Nous avons effectué notre audit selon les normes d'exercice professionnel applicables en France. Nous estimons que les éléments que nous avons collectés sont suffisants et appropriés pour fonder notre opinion.

Les responsabilités qui nous incombent en vertu de ces normes sont indiquées dans la partie « Responsabilités du (des) commissaires aux comptes relatives à l'audit des comptes annuels » du présent rapport.

Indépendance

Nous avons réalisé notre mission d'audit dans le respect des règles d'indépendance qui nous sont applicables, sur la période du 1^{er} janvier 2019 à la date d'émission de notre rapport, et notamment nous n'avons pas fourni de services interdits par le code de déontologie de la profession de commissaire aux comptes.

Justification des appréciations

En application des dispositions des articles L.823-9 et R.823-7 du code de commerce relatives à la justification de nos appréciations, nous portons à votre connaissance les appréciations suivantes qui, selon notre jugement professionnel, ont été les plus importantes pour l'audit des comptes annuels de l'exercice.

Les appréciations ainsi portées s'inscrivent dans le contexte de l'audit des comptes annuels pris dans leur ensemble et de la formation de notre opinion exprimée ci-avant. Nous n'exprimons pas d'opinion sur des éléments de ces comptes annuels pris isolément.

Titres de participations

La société détient des parts sociales d'une valeur globale de € 899.485.
Nous nous sommes assurés de l'absence d'indice de perte de valeur des titres détenus au 31 décembre 2019.

Autres Créances

La société détient une créance inscrite à l'actif au poste « Autres créances » d'une valeur de €.286.512. Nous nous sommes assurés de la réalité et de la correcte valorisation de ce poste.

Vérifications spécifiques

Nous avons également procédé, conformément aux normes d'exercice professionnel applicables en France, aux vérifications spécifiques prévues par les textes légaux et réglementaires.

Nous n'avons pas d'observation à formuler sur la sincérité et la concordance avec les comptes annuels des informations données dans le rapport de gestion du président et dans les autres documents sur la situation financière et les comptes annuels adressés aux associés.

Nous attestons de la sincérité et de la concordance avec les comptes annuels des informations relatives aux délais de paiement mentionnées à l'article D.441-4 du code de commerce.

En application de la loi, nous nous sommes assurés que les diverses informations relatives aux prises de participation et de contrôle vous ont été communiquées dans le rapport de gestion.

Responsabilités de la direction et des personnes constituant le gouvernement d'entreprise relatives aux comptes annuels

Il appartient à la direction d'établir des comptes annuels présentant une image fidèle conformément aux règles et principes comptables français ainsi que de mettre en place le contrôle interne qu'elle estime nécessaire à l'établissement de comptes annuels ne comportant pas d'anomalies significatives, que celles-ci proviennent de fraudes ou résultent d'erreurs.

Lors de l'établissement des comptes annuels, il incombe à la direction d'évaluer la capacité de la société à poursuivre son exploitation, de présenter dans ces comptes, le cas échéant, les informations nécessaires relatives à la continuité d'exploitation et d'appliquer la convention comptable de continuité d'exploitation, sauf s'il est prévu de liquider la société ou de cesser son activité.

Les comptes annuels ont été arrêtés par le président.

Responsabilités du commissaire aux comptes relatives à l'audit des comptes annuels

Il nous appartient d'établir un rapport sur les comptes annuels. Notre objectif est d'obtenir l'assurance raisonnable que les comptes annuels pris dans leur ensemble ne comportent pas d'anomalies significatives. L'assurance raisonnable correspond à un niveau élevé d'assurance, sans toutefois garantir qu'un audit réalisé conformément aux normes d'exercice professionnel permet de systématiquement détecter toute anomalie significative. Les anomalies peuvent provenir de fraudes ou résulter d'erreurs et sont considérées comme significatives lorsque l'on peut raisonnablement s'attendre à ce qu'elles puissent, prises individuellement ou en cumulé, influencer les décisions économiques que les utilisateurs des comptes prennent en se fondant sur ceux-ci.


Comme précisé par l'article L.823-10-1 du code de commerce, notre mission de certification des comptes ne consiste pas à garantir la viabilité ou la qualité de la gestion de votre société.

Une description plus détaillée de nos responsabilités de commissaire aux comptes relatives à l'audit des comptes annuels figure dans l'annexe du présent rapport et en fait partie intégrante.

En outre :

- il identifie et évalue les risques que les comptes annuels comportent des anomalies significatives, que celles-ci proviennent de fraudes ou résultent d'erreurs, définit et met en œuvre des procédures d'audit face à ces risques, et recueille des éléments qu'il estime suffisants et appropriés pour fonder son opinion. Le risque de non-détection d'une anomalie significative provenant d'une fraude est plus élevé que celui d'une anomalie significative résultant d'une erreur, car la fraude peut impliquer la collusion, la falsification, les omissions volontaires, les fausses déclarations ou le contournement du contrôle interne ;
- il prend connaissance du contrôle interne pertinent pour l'audit afin de définir des procédures d'audit appropriées en la circonstance, et non dans le but d'exprimer une opinion sur l'efficacité du contrôle interne ;
- il apprécie le caractère approprié des méthodes comptables retenues et le caractère raisonnable des estimations comptables faites par la direction, ainsi que les informations les concernant fournies dans les comptes annuels ;
- il apprécie le caractère approprié de l'application par la direction de la convention comptable de continuité d'exploitation et, selon les éléments collectés, l'existence ou non d'une incertitude significative liée à des événements ou à des circonstances susceptibles de mettre en cause la capacité de la société à poursuivre son exploitation. Cette appréciation s'appuie sur les éléments collectés jusqu'à la date de son rapport, étant toutefois rappelé que des circonstances ou événements ultérieurs pourraient mettre en cause la continuité d'exploitation. S'il conclut à l'existence d'une incertitude significative, il attire l'attention des lecteurs de son rapport sur les informations fournies dans les comptes annuels au sujet de cette incertitude ou, si ces informations ne sont pas fournies ou ne sont pas pertinentes, il formule une certification avec réserve ou un refus de certifier ;
- il apprécie la présentation d'ensemble des comptes annuels et évalue si les comptes annuels reflètent les opérations et événements sous-jacents de manière à en donner une image fidèle.

Baie-Mahault, le 22 janvier 2021



BILAN ACTIF

Période du 01/01/2019 au 31/12/2019

Présenté en Euros

Edité le 03/03/2021

ACTIF	Exercice clos le 31/12/2019 (12 mois)				Exercice précédent 31/12/2018 (12 mois)	
	Brut	Amort. & Prov	Net	%	Net	%
Capital souscrit non appelé (0)						
Actif Immobilisé						
Frais d'établissement						
Recherche et développement						
Concessions, brevets, marques, logiciels et droits similaires						
Fonds commercial						
Autres immobilisations incorporelles						
Avances & acomptes sur immobilisations incorporelles						
Terrains						
Constructions						
Installations techniques, matériel & outillage industriels						
Autres immobilisations corporelles	9 258	7 271	1 986	0,12	1 632	0,12
Immobilisations en cours						
Avances & acomptes						
Participations évaluées selon mise en équivalence						
Autres Participations	899 485		899 485	56,44	763 117	54,14
Créances rattachées à des participations						
Autres titres immobilisés						
Prêts						
Autres immobilisations financières						
TOTAL (I)	908 743	7 271	901 471	56,57	764 749	54,25
Actif circulant						
Matières premières, approvisionnements						
En cours de production de biens						
En cours de production de services						
Produits intermédiaires et finis						
Marchandises						
Avances & acomptes versés sur commandes						
Clients et comptes rattachés	30 000		30 000	1,88	10 800	0,77
Autres créances						
. Fournisseurs débiteurs						
. Personnel					115	0,01
. Organismes sociaux	513		513	0,03		
. Etat, impôts sur les bénéfices					5 398	0,38
. Etat, taxes sur le chiffre d'affaires	738		738	0,05	64	0,00
. Autres	285 261		285 261	17,90	353 774	25,10
Capital souscrit et appelé, non versé						
Valeurs mobilières de placement						
Instruments financiers à terme et jetons détenus						
Disponibilités	375 695		375 695	23,57	274 721	19,49
Charges constatées d'avance						
TOTAL (II)	692 207		692 207	43,43	644 871	45,75
Charges à répartir sur plusieurs exercices (III)						
Primes de remboursement des obligations (IV)						
Ecarts de conversion et différences d'évaluation actif (V)						
TOTAL ACTIF (0 à V)	1 600 950	7 271	1 593 678	100,00	1 409 621	100,00

PASSIF	Exercice clos le 31/12/2019 (12 mois)		Exercice précédent 31/12/2018 (12 mois)	
Capitaux propres				
Capital social ou individuel (dont versé : 10 000)	10 000	0,63	10 000	0,71
Primes d'émission, de fusion, d'apport ...				
Ecart de réévaluation				
Réserve légale				
Réserves statutaires ou contractuelles				
Réserves réglementées				
Autres réserves				
Report à nouveau	-121 178	-7,59	-106 003	-7,51
Résultat de l'exercice	100 720	6,32	-15 176	-1,07
Subventions d'investissement				
Provisions réglementées				
TOTAL (I)	-10 459	-0,85	-111 178	-7,88
Produits des émissions de titres participatifs				
Avances conditionnées				
TOTAL (II)				
Provisions pour risques et charges				
Provisions pour risques				
Provisions pour charges				
TOTAL (III)				
Emprunts et dettes				
Emprunts obligataires convertibles				
Autres Emprunts obligataires				
Emprunts et dettes auprès des établissements de crédit				
. Emprunts	175 608	11,02	226 616	16,08
. Découverts, concours bancaires				
Emprunts et dettes financières diverses				
. Divers	76	0,00	99	0,01
. Associés	1 321 288	82,91	1 195 528	84,81
Avances & acomptes reçus sur commandes en cours			7 200	0,51
Dettes fournisseurs et comptes rattachés	12 641	0,79	15 602	1,11
Dettes fiscales et sociales				
. Personnel	7 555	0,47	3 696	0,26
. Organismes sociaux	20 728	1,30	20 802	1,48
. Etat, impôts sur les bénéfices				
. Etat, taxes sur le chiffre d'affaires	19 407	1,22	1 126	0,08
. Etat, obligations cautionnées				
. Autres impôts, taxes et assimilés	523	0,03	1 140	0,08
Dettes sur immobilisations et comptes rattachés				
Autres dettes	46 311	2,91	48 990	3,48
Instruments financiers à terme				
Produits constatés d'avance				
TOTAL (IV)	1 604 137	100,66	1 520 799	107,89
Ecart de conversion et différences d'évaluation passif (V)				
TOTAL PASSIF (I à V)	1 593 678	100,00	1 409 621	100,00

COMPTES DE RÉSULTAT

Période du 01/01/2019 au 31/12/2019

Présenté en Euros

Edité le 03/03/2021

COMPTES DE RÉSULTAT		Exercice clos le 31/12/2019 (12 mois)		Exercice précédent 31/12/2018 (12 mois)		Variation absolue (12 / 12)		%	
	France	Exportation	Total	%	Total	%	Variation	%	
Ventes de marchandises									
Production vendue biens									
Production vendue services	310 000		310 000	100,00	227 250	100,00	82 750	36,41	
Chiffres d'Affaires Nets	310 000		310 000	100,00	227 250	100,00	82 750	36,41	
Production stockée									
Production immobilisée									
Subventions d'exploitation									
Reprises sur amortis. et prov., transfert de charges									
Autres produits			7	0,00	11	0,00	-4	-36,35	
Total des produits d'exploitation (I)			310 007	100,00	227 261	100,00	82 746	36,41	
Achats de marchandises (y compris droits de douane)									
Variation de stock (marchandises)									
Achats de matières premières et autres approvisionnements									
Variation de stock (matières premières et autres approv.)									
Autres achats et charges externes			63 877	20,61	105 031	46,22	-41 154	-39,17	
Impôts, taxes et versements assimilés			2 672	0,86	2 838	1,25	-166	-5,84	
Salaires et traitements			98 275	31,70	101 185	44,53	-2 910	-2,87	
Charges sociales			39 845	12,85	25 566	11,25	14 279	55,85	
Dotations aux amortissements sur immobilisations			1 575	0,51	2 701	1,19	-1 126	-41,88	
Dotations aux provisions sur immobilisations									
Dotations aux provisions sur actif circulant									
Dotations aux provisions pour risques et charges									
Autres charges			24	0,01	14	0,01	10	71,43	
Total des charges d'exploitation (II)			206 268	66,54	237 335	104,44	-31 067	-13,08	
RÉSULTAT D'EXPLOITATION (I-II)			103 739	33,48	-10 073	-4,42	113 812	N/S	
Quotes-parts de résultat sur opérations faites en commun									
Bénéfice attribué ou perte transférée (III)									
Perte supportée ou bénéfice transféré (IV)									
Produits financiers de participations									
Produits des autres valeurs mobilières et créances									
Autres intérêts et produits assimilés			3 454	1,11	3 060	1,35	394	12,88	
Reprises sur provisions et transferts de charges									
Différences positives de change									
Produits nets sur cessions valeurs mobilières placement									
Total des produits financiers (V)			3 454	1,11	3 060	1,35	394	12,88	
Dotations financières aux amortissements et provisions									
Intérêts et charges assimilées			6 472	2,09	8 163	3,59	-1 691	-20,71	
Différences négatives de change									
Charges nettes sur cessions valeurs mobilières placements									
Total des charges financières (VI)			6 472	2,09	8 163	3,59	-1 691	-20,71	
RÉSULTAT FINANCIER (V-VI)			-3 019	-0,98	-5 103	-2,24	2 084	40,84	
RÉSULTAT COURANT AVANT IMPÔTS (I-II+III-IV+V-VI)			100 720	32,49	-15 176	-6,67	115 896	763,68	

COMPTE DE RÉSULTAT

Période du 01/01/2019 au 31/12/2019

Présenté en Euros

Edité le 03/03/2021

COMPTE DE RÉSULTAT (suite)	Exercice clos le 31/12/2019 (12 mois)		Exercice précédent 31/12/2018 (12 mois)		Variation absolue (12 / 12)	%
Produits exceptionnels sur opérations de gestion						
Produits exceptionnels sur opérations en capital						
Reprises sur provisions et transferts de charges						
Total des produits exceptionnels (VII)						
Charges exceptionnelles sur opérations de gestion						
Charges exceptionnelles sur opérations en capital						
Dotations exceptionnelles aux amortissements et provisions						
Total des charges exceptionnelles (VIII)						
RÉSULTAT EXCEPTIONNEL (VII-VIII)						
Participation des salariés (IX)						
Impôts sur les bénéfices (X)						
Total des Produits (I+III+V+VII)	313 460	101,12	230 322	101,35	83 138	36,10
Total des Charges (II+IV+VI+VIII+IX+X)	212 741	68,63	245 498	108,03	-32 757	-13,33
RÉSULTAT NET	100 720	32,49	-15 176	-6,67	115 896	763,68
	<i>Bénéfice</i>		<i>Perte</i>			
Dont Crédit-bail mobilier						
Dont Crédit-bail immobilier						

ANNEXE

Période du 01/01/2019 au 31/12/2019

Aux comptes annuels présentée en EUROS

Edité le 18/02/2021

PREAMBULE

L'exercice social clos le 31/12/2019 a une durée de 12 mois.

L'exercice précédent clos le 31/12/2018 avait une durée de 12 mois.

Le total du bilan de l'exercice avant affectation du résultat est de 1 593 678,46 E.

Le résultat net comptable est un bénéfice de 100 719,81 E.

Les informations communiquées ci-après font partie intégrante des comptes annuels qui ont été établis le 01/02/2021 par les dirigeants.

1 - REGLES ET METHODES COMPTABLES

Les conventions ci-après ont été appliquées dans le respect du principe de prudence, conformément aux règles de base suivantes :

- continuité de l'exploitation,
- permanence des méthodes comptables d'un exercice à l'autre,
- indépendance des exercices.

Les principales méthodes utilisées sont les suivantes :

- Amortissements de l'actif immobilisé : les biens susceptibles de subir une dépréciation sont amortis selon le mode linéaire ou dégressif sur la base de leur durée de vie économique.

Les immobilisations corporelles sont évaluées à leur coût d'acquisition ou de production, compte tenu des frais nécessaires à la mise en état d'utilisation de ces biens, et après déduction des rabais commerciaux, remises, escomptes de règlements obtenus.

Les décisions suivantes ont été prises au niveau de la présentation des comptes annuels :

- immobilisations décomposables : l'entreprise n'a pas été en mesure de définir les immobilisations décomposables ou la décomposition de celles-ci ne présente pas d'impact significatif,
- immobilisations non décomposables : bénéficiant des mesures de tolérance, l'entreprise a opté pour le maintien des durées d'usage pour l'amortissement des biens non décomposés.

2 - AUTRES ELEMENTS SIGNIFICATIFS DE L'EXERCICE**2.1 - COMPTABILISATION, PRESENTATION DU CICE**

Le CICE est comptabilisé au rythme de l'engagement, il est à prendre en compte au fur et à mesure de l'engagement des charges de rémunérations correspondantes, que la clôture coïncide ou non avec l'année civile, pour les comptes annuels comme pour les comptes intermédiaires ou consolidés, en normes françaises comme en IFRS.

En outre, compte tenu des conditions de fiabilité et de probabilité d'obtention du CICE, sa prise en compte pour des éléments de rémunération différés à long terme devrait être rare.

La comptabilisation du CICE a été réalisée par l'option :

- d'une diminution des charges de personnel, crédit d'un sous compte 64 (ANC, note d'information du 28 février 2013),
- une des autres solutions envisagées (en diminution de l'impôt ou en produit d'exploitation).

La comptabilisation du CICE, en IFRS, est présentée suivant l'une des deux possibilités retenues par la CNCC :

- Comptabilisation des subventions publiques et informations à fournir sur l'aide publique, en déduction des charges de personnel auxquelles il est lié ou en « Autres produits »
- Comptabilisation en « Avantages du personnel » en déduction des frais de personnel

Les impacts de la prise en compte du CICE sur les états financiers, sont les suivants :

Conformément aux dispositions de l'article 244 quater C du code général des impôts, nous précisons que le CICE ayant pour objet le financement de l'amélioration de la compétitivité des entreprises, notre entité l'utilise à travers notamment des efforts :

- en matière d'investissement (indiquer éventuellement un montant ou %)
- de recherche, d'innovation (indiquer éventuellement un montant ou %)
- de formation et de recrutement (indiquer éventuellement un montant ou %)
- de prospection de nouveaux marchés (indiquer éventuellement un montant ou %)
- de transition écologique et énergétique (indiquer éventuellement un montant ou %)
- et de reconstitution de leur fonds de roulement (indiquer éventuellement un montant ou %)

Capitaux propres : Les capitaux propres de la société sont négatifs. Dans une décision du 26/06/2018, les associés ont approuvé la continuité de l'activité de la société et la non-dissolution de cette dernière

2 - AUTRES ELEMENTS SIGNIFICATIFS DE L'EXERCICE (suite)**2.2 - FONDS COMMERCIAL**

Le fonds commercial n'est pas amorti mais fait l'objet d'un test de dépréciation au minimum une fois par an, et dès qu'il existe un indice de perte de valeur. Ce test conduit à constater une dépréciation lorsque la valeur d'usage du fonds commercial est inférieure à sa valeur nette comptable.

(OU) Le fonds commercial fait l'objet d'une durée d'utilisation limitée. Il est amorti linéairement sur une durée de ... Il fait l'objet d'un test de dépréciation dès qu'il existe un indice de perte de valeur.

Option pour l'amortissement du fonds commercial sur 10 ans (réservé aux petites entreprises définies à l'article L123-16 du code de commerce) :

Le fonds commercial fait l'objet d'une durée d'utilisation limitée. Il est amorti linéairement sur une durée de 10 ans conformément à l'option permise par le règlement n°2015-06 du 23 novembre 2015. Il fait l'objet d'un test de dépréciation dès qu'il existe un indice de perte de valeur.

-> Rappel important :

Préciser les modalités de mise en oeuvre du test de dépréciation et les modalités d'affectation à un groupe d'actif le cas échéant.

ANNEXE

Période du 01/01/2019 au 31/12/2019

Aux comptes annuels présentée en EUROS

Edité le 18/02/2021

3 - NOTES SUR LE BILAN ACTIF

3.1 - Actif Immobilisé

Les mouvements de l'exercice sont détaillés dans les tableaux ci-dessous :

3.1.1 - Immobilisations brutes = 908 743

Actif immobilisé	A l'ouverture	Augmentation	Diminution	A la clôture
Immobilisations incorporelles				
Immobilisations corporelles	7 329	1 929		9 258
Immobilisations financières	763 117	136 368		899 485
TOTAL	770 446	138 297		908 743

3.1.2 - Amortissements et provisions d'actif = 7 271

Amortissements et provisions	A l'ouverture	Augmentation	Diminution	A la clôture
Immobilisations incorporelles				
Immobilisations corporelles	5 697	1 575		7 271
Titres mis en équivalence				
Autres Immobilisations financières				
TOTAL	5 697	1 575		7 271

3.1.3 - Détail des immobilisations et amortissements en fin de période

Nature des biens immobilisés	Montant	Amortissement	Valeur nette	Durée
Materiel bureau § informatique	9 258	7 271	1 986	Non amortiss.
TOTAL	9 258	7 271	1 986	

3.1.4 - Réévaluation des immobilisations

Une réévaluation a été réalisée le , sur 0 immobilisations.

Des informations complémentaires sont prévues dans le chapitre Réévaluation des immobilisations.

3.2 - Etat des créances = 316 512

Etat des créances	Montant brut	A un an	A plus d'un an
Actif immobilisé			
Actif circulant & charges d'avance	316 512	316 512	
TOTAL	316 512	316 512	

3 - NOTES SUR LE BILAN ACTIF (suite)**3.3 - Produits à recevoir par postes du bilan = 513**

Produits à recevoir	Montant
Immobilisations financières	
Clients et comptes rattachés	
Autres créances	513
Disponibilités	
TOTAL	513

4 - NOTES SUR LE BILAN PASSIF

4.1 - Capital social = 10 000

Mouvements des titres	Nombre	Val. nominale	Capital social
Titres en début d'exercice	1000	10,00	10 000
Titres émis ou variation du nominal			
Titres remboursés ou annulés			
Titres en fin d'exercice	1000	10,00	10 000

4.2 - Etat des dettes = 1 604 137

Etat des dettes	Montant total	De 0 à 1 an	De 1 à 5 ans	Plus de 5 ans
Etablissements de crédit	175 608	175 608		
Dettes financières diverses	1 321 364	1 321 364		
Fournisseurs	12 641	12 641		
Dettes fiscales & sociales	48 213	48 213		
Dettes sur immobilisations				
Autres dettes	46 311	46 311		
Produits constatés d'avance				
TOTAL	1 604 137	1 604 137		

4.3 - Charges à payer par postes du bilan = 24 515

Charges à payer	Montant
Emprunts & dettes établ. de crédit	76
Emprunts & dettes financières div.	
Fournisseurs	12 376
Dettes fiscales & sociales	12 063
Autres dettes	
TOTAL	24 515

5 - NOTES SUR LE COMPTE DE RESULTAT**5.1 - Ventilation du chiffre d'affaires = 310 000**

Le chiffre d'affaires de l'exercice se décompose de la manière suivante :

Nature du chiffre d'affaires	Montant HT	Taux
Prestations de services	310 000	100,00 %
TOTAL	310 000	100,00 %

5.2 - Autres informations relatives au compte de résultat

Les postes de charges et produits composant le résultat de l'exercice figurent au compte de résultat des états financiers. On pourra s'y reporter ainsi qu'à la plaquette financière annuelle, documents qui fournissent une information plus détaillée.

6 - AUTRES INFORMATIONS

6.1 - Rémunération des dirigeants

Cette information n'est pas mentionnée dans la présente Annexe, car elle conduirait indirectement à donner une rémunération individuelle.

8 - DETAIL DES POSTES CONCERNES PAR LE CHEVAUCHEMENT D'EXERCICE

Les comptes détaillés dans les tableaux suivants concernent les écritures comptables relatives à l'indépendance des exercices.

8.1 - Produits à recevoir = 513

Produits à recevoir	Montant
Autres créances :	
Org sociaux-pdts a recevoir(438700)	513
TOTAL	513

8.2 - Charges à payer = 24 515

Charges à payer	Montant
Emprunts & dettes auprès des établissements de crédit :	76
Interets courus(168800)	76
Dettes fournisseurs et comptes rattachés :	12 376
Frs-factures non parvenues(408100)	12 376
Dettes fiscales et sociales :	12 063
Conges a payer(428200)	7 555
Cs/conges a payer(438200)	2 895
Autres organismes sociaux(438600)	1 105
Etat charges a payer(448600)	508
TOTAL	24 515

SAS 2B2 COACH INVEST

Rapport spécial du commissaire aux comptes sur les conventions réglementées

Assemblée générale d'approbation des comptes de l'exercice
clos le 31 décembre 2019

BRUNO FERGÉ

Expert-comptable

Commissaire aux comptes

Inscrit au Tableau de l'Ordre de la Guadeloupe

et à la Compagnie Régionale des Commissaires aux comptes de Basse-Terre

Siret : 803 236 181 00019

BRUNO FERGÉ

6, Immeuble Espace Caducée
Zac de Houëlbourg Sud II - Z.I de Jarry
97122 BAIE-MAHAULT
TEL : +590 (0)5 90 60 71 39

2B2 COACH INVEST

Société par actions simplifiée
au capital de 10 000 €

LE BOURG
46310 SAINT CHAMARAND

R.C.S : 813 961 109

Rapport spécial du commissaire aux comptes sur les conventions réglementées

Assemblée générale d'approbation des comptes de l'exercice
clos le 31 décembre 2019

BRUNO FERGÉ

Rapport spécial du commissaire aux comptes sur les conventions réglementées

Assemblée d'approbation des comptes de l'exercice clos le 31 décembre 2019

Aux associés,

En notre qualité de commissaire aux comptes de votre société, nous vous présentons notre rapport sur les conventions réglementées.

Il nous appartient de vous communiquer, sur la base des informations qui nous ont été données, les caractéristiques et les modalités essentielles des conventions dont nous avons été avisés ou que nous aurions découvertes à l'occasion de notre mission, sans avoir à nous prononcer sur leur utilité et leur bien-fondé ni à rechercher l'existence d'autres conventions. Il vous appartient d'apprécier l'intérêt qui s'attachait à la conclusion de ces conventions en vue de leur approbation.

Nous avons mis en œuvre les diligences que nous avons estimé nécessaires au regard de la doctrine professionnelle de la Compagnie nationale des commissaires aux comptes relative à cette mission. Ces diligences ont consisté à vérifier la concordance des informations qui nous ont été données avec les documents de base dont elles sont issues.

CONVENTIONS SOUMISES A L'APPROBATION DE L'ASSEMBLEE

En application de l'article 26 des statuts, nous avons été avisés des conventions suivantes mentionnées à l'article L. 227-10 du Code de commerce qui sont intervenues au cours de l'exercice écoulé :

Convention conclue entre la SARL BIZET CAPELLE A MARIGOT et la SAS 2B2 COACH INVEST

- Nature et objet : Mission d'assistance et d'organisation dans le cadre de la reprise de l'agence et d'accompagnement par le coaching de l'ensemble du personnel de l'agence.
- Personne concernée : Messieurs Hervé BIZET et Richard CAPELLE-CHABERT (Associés)
- Modalités : Honoraires fixés à la somme de 200.000 euros pour la période allant du 1^{er} décembre 2017 au 31 décembre 2018. Pour cet exercice 2019, la facturation est de 130.000 € H.T.

Convention conclue entre la SARL CORIOLIS et la SAS 2B2 COACH INVEST

- Nature et objet : Convention de prestation entre la SAS 2B2 COACH INVEST et la SARL CORIOLIS
- Personne concernée : Monsieur Richard CAPELLE-CHABERT (Gérant)
- Modalités : Selon une convention d'assistance, d'animation et de prestations de services signée le 01/04/2016, la SARL CORIOLIS s'engage à verser à la SAS 2B2 COACH INVEST une somme mensuelle de 5 000 € HT au titre de la rémunération des prestations de services. Pour cet exercice la facturation est de 84 000.00 € HT.

Convention conclue entre la SARL CDD Associés et la SAS 2B2 COACH INVEST

- Nature et objet : Convention de prestation entre la SAS 2B2 COACH INVEST et la SARL à associé unique CDD Associés
- Personne concernée : Monsieur Hervé BIZET (Gérant)
- Modalités : Selon une convention d'assistance, d'animation et de prestations de services signée le 01/04/2018, la SARL CORIOLIS s'engage à verser à la SAS 2B2 COACH INVEST une somme mensuelle de 3.000 € HT au titre de la rémunération des prestations de services. Pour cet exercice la facturation est de 36 000,00 € HT.


Convention conclue entre la SARL AUDECA et la SAS 2B2 COACH INVEST

- Nature et objet : Convention de prestation entre la SAS 2B2 COACH INVEST et la SARL AUDECA
- Personne concernée : Monsieur Hervé BIZET (Gérant)
- Modalités : Selon une convention d'assistance, d'animation et de prestations de services signée le 16/01/2019, la SARL AUDECA s'engage à verser à la SAS 2B2 COACH INVEST une somme mensuelle de 4.000 € HT au titre de la rémunération des prestations de services. Pour cet exercice la facturation est de 60 000.00 € HT.

Baie-Mahault, le 22 février 2021

Le Commissaire aux comptes

Bruno FERGÉ



SAS 2B2 COACH INVEST

Rapport du commissaire aux comptes sur les comptes annuels

Exercice clos le 31 décembre 2019

BRUNO FERGÉ

Expert-comptable

Commissaire aux comptes

Inscrit au Tableau de l'Ordre de la Guadeloupe

et à la Compagnie Régionale des Commissaires aux comptes de Basse-Terre

Siret : 803 236 181 00019

BRUNO FERGÉ

6, Immeuble Espace Caducée
Zac de Houëlbourg Sud II - Z.I de Jarry
97122 BAIE-MAHAULT
TEL : +590 (0)5 90 60 71 39