

RCS : THONON LES BAINS

Code greffe : 7402

Documents comptables

REGISTRE DU COMMERCE ET DES SOCIETES

Le greffier du tribunal de commerce de THONON LES BAINS atteste l'exactitude des informations transmises ci-après


Nature du document : Documents comptables (B-S)

Numéro de gestion : 2012 B 00024

Numéro SIREN : 538 888 918

Nom ou dénomination : 245 INVEST

Ce dépôt a été enregistré le 17/08/2023 sous le numéro de dépôt B2023/005148





Fiduralp


FIDUCIAIRE & CONSEIL RHÔNE-ALPES

SAS 245 INVEST

COMPTES ANNUELS du 01/01/2022 au 31/12/2022

Certifié sincère

B. Chou -



IDENTIFICATION

DENOMINATION SOCIALE : SAS 245 INVEST

FORME JURIDIQUE : SAS

CAPITAL SOCIAL : 5 000.00

SIEGE SOCIAL : 245 Av de Verlagny
: 74500 NEUVECELLE

ACTIVITE : PRISE DE PARTICIPATION FINANCIERE

SIRET : 53888891800017


N° TVA Intracommunautaire : FR67538888918

Code N.A.F. : 6420Z

DIRIGEANT(S) : CANEL Béatrice Président


TELEPHONE : 06.86.46.62.26

MAIL : bettycanel@hotmail.com



Désignation de l'entreprise		SAS 245 INVEST		Néant <input type="checkbox"/> *				
Adresse de l'entreprise		245 Av de Verlagny		74500 NEUVECELLE				
Numéro SIRET *		5 3 8 8 8 8 9 1 8 0 0 0 1 7						
Durée de l'exercice en nombre de mois *		1 2		Durée de l'exercice précédent * 1 2				
				Exercice N clos le				
				3 1 1 2 2 0 2 2				
				Exercice N-1 clos le				
				3 1 1 2 2 0 2 1				
		Brut		Amortissements - Provisions				
		1		2				
				Net				
				3				
				Net				
				4				
ACTIF								
ACTIF IMMOBILISÉ	Immobilisations incorporelles	010		012				
	Fonds commercial *							
	Autres *	014		016				
	Immobilisations corporelles *	028		030				
	Immobilisations financières * (1)	040	8 527	042	8 527	13 283		
	Total I (5)	044	8 527	048	8 527	13 283		
STOCKS	Matières premières, approvisionnements, en cours de production *	050	413 616	052	413 616	389 498		
	Marchandises *	060		062				
	Avances et acomptes versés sur commandes	064		066				
	Créances (2)	Clients et comptes rattachés*	068	48 000	070	48 000		
		Autres * (3)	072	173 140	074	25 000	148 140	159 076
	Valeurs mobilières de placement	080		082				
	Disponibilités	084	15 279	086	15 279	1		
	Charges constatées d'avance *	092		094		181		
		Total II	096	650 034	098	25 000	625 034	548 756
		Total général (I+II)	110	658 561	112	25 000	633 561	562 039
PASSIF								
				Exercice N NET				
				1				
				Exercice N-1 NET				
				2				
CAPITAUX PROPRES	Capital social ou individuel *	120		120	5 000	5 000		
	Ecart de réévaluation	124		124				
	Réserve légale	126		126	500	500		
	Réserves réglementées*	130		130				
	Autres réserves (dont réserve relative à l'achat d'oeuvres originales d'artistes vivants *)	131		132	299 557	299 557		
	Report à nouveau	134		134	14 786	4 650		
	Résultat de l'exercice	136		136	37 616	10 135		
	Provisions réglementées	140		140				
		Total I	142		142	327 887	290 272	
		Total II	154		154			
DETTES (4)	Emprunts et dettes assimilées	156		156	140 000	142 351		
	Avances et acomptes reçus sur commandes en cours	164		164				
	Fournisseurs et comptes rattachés *	166		166	1 356	1 341		
	Autres dettes (dont comptes courants d'associés de l'exercice N :	169	117 911	172	164 318	128 076		
	Produits constatés d'avance	174		174				
		Total III	176		176	305 674	271 767	
	Total général (I + II + III)	180		180	633 561	562 039		
RENVIS	(1) Dont immobilisations financières à moins d'un an	193		(4) Dont dettes à plus d'un an	195			
	(2) Dont créances à plus d'un an	197		(5) Coût de revient des immobilisations acquises ou créées au cours de l'exercice *	182			
	(3) Dont comptes courants d'associés débiteurs	199		Prix de vente hors TVA des immobilisations cédées au cours de l'exercice *	184	10 330		


* Des explications concernant cette rubrique figurent dans la notice n° 2033-NOT.



Formulaire obligatoire (article 302 Septies A bis du Code Général des Impôts)		Désignation de l'entreprise		SAS 245 INVEST		Exercice N clos le		Exercice N-1 clos le		Néant		*					
A - RÉSULTAT COMPTABLE						13	1	2	2	0	2	1	1				
PRODUITS D'EXPLOITATION	Ventes de marchandises *			209		210											
	Production vendue	biens	dont export et livraisons intracommunautaires	215		214											
			services *		5 805	218		45 805		27 573							
		Production stockée * (Variation du stock en produits intermédiaires, produits finis et en cours de production)						222									
	Production immobilisée *						224										
	Subventions d'exploitation reçues						226										
	Autres produits						230		517				15				
	Total des produits d'exploitation hors T.V.A. (I)						232		46 322				27 588				
	CHARGES D'EXPLOITATION	Achats de marchandises * (y compris droits de douane)					234										
		Variation de stock (marchandises) *					236										
Achats de matières premières et autres approvisionnements * (y compris droits de douane)					238		24 118										
Variation de stock (matières premières et approvisionnement) *					240		24 118										
Autres charges externes * :		(dont crédit bail . mobilier - immobilier)				242		6 784				33 323					
Impôts, taxes et versements assimilés (dont taxe professionnelle CFE et CVAE *)				243	177	244		2 496				2 617					
Rémunérations du personnel *						250											
Charges sociales (cf. renvoi 380)						252											
Dotations aux amortissements *						254											
Dotations aux provisions						256		5 000									
Autres charges	dont provisions fiscales pour implantations commerciales à l'étranger *				259								1 783				
	dont cotisations versées aux organisations syndicales et professionnelles				260												
Total des charges d'exploitation (II)						264		14 280				37 723					
1 - RÉSULTAT D'EXPLOITATION (I - II)						270		32 042				10 135					
PRODUITS ET CHARGES DIVERS	Produits financiers (III)					280											
	Produits exceptionnels (IV)					290		10 330				450					
	Charges financières (V)					294											
	Charges exceptionnelles	dont amortissement des souscriptions dans des PME innovantes (art 217 octies)				347											
		dont amortissement exceptionnel de 25% des constructions nouvelles (art 39 quinquiés D)				348											
	Impôts sur les bénéfices *						306										
	2 - BÉNÉFICE OU PERTE : Produits (I+III+IV) - Charges (II+V+VI+VII)						310		37 616				10 135				
B - RÉSULTAT FISCAL		Reporter le bénéfice comptable col. 1, le déficit comptable col. 2				312		37 616		314							
Réintégrations	Rémunérations et avantages personnels non déductibles *					316											
	Amortissements excédentaires (art. 39-4 C.G.I.) et autres amortissements non déductibles					318											
	Provisions non déductibles *					322											
	Impôts et taxes non déductibles * (cf. page 7 de la notice 2033 not)					324											
	Divers*, dont intérêts excédentaires des cptes-cts d'associés			247		330		669									
	Fraction des loyers versés dans le cadre d'un crédit bail immobilier et de levée d'option					249											
	Charges afférentes à l'activité relevant du régime optionnel de taxation au tonnage des entreprises de transport maritime						998										
	Résultat fiscal afférent à l'activité relevant du régime optionnel de taxation au tonnage des entreprises de transport maritime						999										
	Produits afférents à l'activité relevant du régime optionnel de taxation au tonnage des entreprises de transport maritime											997					
	Déductions	Entreprise nouvelles (44 sexies)		986		Zone franche urbaine (44 octies A)		987		Zones de restructuration de la défense (44 septies)		127		Zones de revitalisation rurales (44 quinquies)		138	
Reprise d'entreprises en difficulté (44 septies)			981		Jeune entreprise innovante (44 sexies A)		989		Bassins d'emploi à redynamiser (art. 44 duodécies)		991						
Divers dont ZFA NG (44 quinquies)			345		Investissements outre-mer		344		Créance due au report en arrière du déficit		346			992			350
Déduction exceptionnelle (art 39 décies) A B C D E F G								Zone de développement prioritaire (44 septies)		993							5 574
RÉSULTAT FISCAL AVANT IMPUTATION DES DÉFICITS ANTÉRIEURS		Bénéfice col. 1 Déficit col. 2				352		32 711				354					
Déficits	Déficit de l'exercice reporté en arrière : (Entreprises I.S. seulement)					356											
	Déficits antérieurs reportables : * 33. 1.06 ont imputés sur le résultat :												360	32 711			
RÉSULTAT FISCAL APRES IMPUTATION DES DÉFICITS		Bénéfice col. 1 Déficit col. 2				370		0				372					


EXEMPLAIRE A CONSERVER PAR LE DECLARANT

Cepid Quatre



ANNEXE

Exercice du 01/01/2022 au 31/12/2022



Désignation de l'entreprise : SAS 245 INVEST


Néant *

I	IMMOBILISATIONS	Valeur brute des immobilisations au début de l'exercice		Augmentations		Diminutions		Valeur brute des immobilisations à la fin de l'exercice		Réévaluation légale *					
		ACTIF IMMOBILISÉ										Valeur d'origine des immobilisations en fin d'exercice			
Immobilisations incorporelles	Fonds commercial	400		402		404		406							
	Autres	410		412		414		416							
Immobilisations corporelles	Terrains	420		422		424		426							
	Constructions	430		432		434		436							
	Installations techniques matériel et outillage industriels	440		442		444		446							
	Installations générales agencements divers	450		452		454		456							
	Matériel de transport	460		462		464		466							
	Autres immobilisations corporelles	470		472		474		476							
	Immobilisations financières	480	13 283	482		484	4 756	486	8 527		8 527				
	TOTAL	490	13 283	492		494	4 756	496	8 527		8 527				
II	AMORTISSEMENTS		Montant des amortissements au début de l'exercice		Augmentations : dotations de l'exercice		Diminutions : amortissements afférents aux éléments sortis de l'actif et reprises		Montant des amortissements à la fin de l'exercice						
	IMMOBILISATIONS AMORTISSABLES														
	Fonds commercial	495		497		498		499							
	Autres immobilisations incorporelles	500		502		504		506							
Immobilisations corporelles	Terrains	510		512		514		516							
	Constructions	520		522		524		526							
	Installations techniques matériel et outillage industriels	530		532		534		536							
	Installations générales, agencements, aménagements divers	540		542		544		546							
	Matériel de transport	550		552		554		556							
	Autres immobilisations corporelles	560		562		564		566							
	TOTAL	570		572		574		576							
III	PLUS-VALUES, MOINS-VALUES		(19%, 15% et 0% pour les entreprises à l'IS, 16% pour les entreprises à l'IR) (Si ce cadre est insuffisant, joindre un état du même modèle)												
Nature des immobilisations cédées virées de poste à poste, mises hors service ou réintégrées dans le patrimoine privé y compris les produits de la propriété industrielle.	1	2	3	4	5										
	6	7	8	9	10										
	PARTS SOCIALES QUI	PARTS SAS RIPAILLE													
Immobilisations	Valeur d'actif *	Amortissements *	Valeur résiduelle	Prix de cession *	Plus ou moins-values										
	①	②	③	④	Court terme *	Long terme									
					⑤	19 % ⑥	15 % ou 12,8 % ⑦	0 % ⑧							
1	4 556		4 556	9 896				5 340							
2	200		200	434				234							
3															
4															
5															
6															
7															
8															
9															
10															
TOTAL	578	4 756	580	582	4 756	584	10 330	586	581	587	589	5 574			
	Plus-values taxables à 19 % (1)		579		Régularisations	590		583		594	595				
	TOTAL										596	585	597	599	5 574

* Des explications concernant cette rubrique sont données dans la notice n° 2033-NOT.

(1) Les plus-values sont imposables au taux de 19 % en application des articles 238 bis JA, 210 E et 208 C du CGI. Joindre un état établi selon le même modèle, indiquant les modalités de calcul de ces plus-values.

EXEMPLAIRE A CONSERVER PAR LE DECLARANT



④

RELEVÉ DES PROVISIONS - AMORTISSEMENTS DÉROGATOIRES - DÉFICITS REPORTABLES - CRÉDITS D'IMPÔTS

Désignation de l'entreprise : SAS 245 INVEST

Néant *

I RELEVÉ DES PROVISIONS - AMORTISSEMENTS DÉROGATOIRES

A		NATURE DES PROVISIONS		Montant au début de l'exercice		AUGMENTATIONS : dotations de l'exercice		DIMINUTIONS : reprises de l'exercice		Montant à la fin de l'exercice	
Provisions réglementées	Amortissements dérogatoires	600		602		604		606			
	Dont majorations exceptionnelles de 30 %	601		603		605		607			
	Autres provisions réglementées	610		612		614		616			
Provisions pour risques et charges		620		622		624		626			
Provisions pour dépréciation	Sur immobilisations	630		632		634		636			
	Sur stocks et en cours	640		642		644		646			
	Sur clients et comptes rattachés	650		652		654		656			
	Autres provisions pour dépréciation	660	20 000	662	5 000	664		666	25 000		
TOTAL		680	20 000	682	5 000	684		686	25 000		

B MOUVEMENTS AFFECTANT LA PROVISION POUR AMORTISSEMENTS DÉROGATOIRES

	Dotations		Reprises	
Fonds commercial	681		683	
Autres immobilisations incorporelles	700		705	
Terrains	710		715	
Constructions	720		725	
Inst. techniques matériel et outillage	730		735	
Inst. générales agenc. am. divers	740		745	
Matériel de transport	750		755	
Autres immobilisations corporelles	760		765	
TOTAL	770		775	

C VENTILATION DES DOTATIONS AUX PROVISIONS ET CHARGES A PAYER NON DÉDUCTIBLES POUR L'ASSIETTE DE L'IMPOT (Si le cadre C est insuffisant, joindre un état du même modèle)


1	Indemnités pour congés à payer, charges sociales et fiscales correspondantes		
2			
3			
4			
5			
6			
7			
Total à reporter ligne 322 du tableau n° 2033 B		780	

II DÉFICITS REPORTABLES

Déficits imputés				983	32 711
Déficits restant à reporter au titre de l'exercice précédent (Montant porté lignes 870 du tableau 2033D déposé au titre de l'exercice précédent)				982	33 106
Déficits reportables				984	395
Déficits transférés de plein droit (article 209-II-2 du CGI)				982 bis	
Déficits de l'exercice				860	
Nombre d'opérations sur l'exercice				982 ter	
Total des déficits restant à reporter (870=984+860)				870	395

III DIVERS

Primes et cotisations complémentaires facultatives		381	
- dont montant déductible des cotisations facultatives versées en application du I de l'article 154 bis du CGI dont cotisations facultatives Madelin		325	
- dont cotisations facultatives aux nouveaux plans d'épargne retraite		327	
Cotisations personnelles obligatoire de l'exploitant (Des explications concernant cette rubrique figurent dans la notice n° 2033-NOT)		380	
- dont montant des cotisations sociales obligatoires hors CSG-CRDS		326	
N° du centre de gestion agréé		388	
Montant de la TVA collectée		374	8 000
Montant de la TVA déductible sur biens et services (sauf immobilisations)		378	
Montant des prélèvements personnels de l'exploitant		399	
Aides perçues ayant donné droit à la réduction d'impôt prévue au 4 de l'article 238 bis du CGI pour l'entreprise donatrice		398	
Montant de l'investissement reçu qui a donné lieu à amortissement exceptionnel chez l'entreprise investisseur dans le cadre de l'article 217 octies du CGI		397	





THONON-LES-BAINS

Le Ténééré - 49, avenue d'Evian
74200 Thonon-les-Bains

T. 04 50 70 15 39
fiduralp@fiduralp.com

WWW.FIDURALP.COM

SAINT JEAN DE MAURIENNE

Z.I. Les Plans - Rue Jean Monnet
73300 Saint Jean de Maurienne

T. 04 79 64 05 76 - F. 04 79 64 33 41
fiduralpm@fiduralpm.com


JUVIGNY

Pôle d'Expertise Tertiaire - 196 rue Georges Charpak
74100 Juvigny

T. 04 50 87 82 50
fiduralpa@fiduralp.com



Société d'Expertise Comptable
inscrite au tableau de l'Ordre des Experts-Comptables



245 INVEST
Société par actions simplifiée unipersonnelle
au capital de 5.000,00 €
Siège social : 245 Avenue de Verlagny
74500 NEUVECELLE
RCS THONON-LES-BAINS B 538 888 918

DÉCISIONS DE L'ASSOCIÉ UNIQUE
DU 06 JUIN 2023

DÉCISION D'AFFECTATION DU RÉSULTAT
de l'exercice clos le 31 Décembre 2022

L'associé unique, sur proposition de la Présidente de la Société, décide d'affecter le bénéfice de l'exercice clos le 31 Décembre 2022 s'élevant à 37 616 € de la manière suivante :

- à concurrence de 14.786 € à l'apurement total des pertes antérieures,
- le solde, soit 22.830 €, au compte "autres réserves" qui s'élève ainsi à 322 387 €.

Conformément à la loi, l'associé unique constate qu'aucun dividende n'a été distribué au titre des trois exercices précédents.

Certifié conforme,

La Présidente

