

RCS : BAYONNE  
Code greffe : 6401

Documents comptables

REGISTRE DU COMMERCE ET DES SOCIETES

**Le greffier du tribunal de commerce de BAYONNE atteste l'exactitude des informations transmises ci-après**

Nature du document : Documents comptables (B-S)


Numéro de gestion : 2016 B 01138  
Numéro SIREN : 538 474 768  
Nom ou dénomination : 23PARTNERS

Ce dépôt a été enregistré le 04/09/2023 sous le numéro de dépôt 8259

**23 PARTNERS**

Société par actions simplifiée au capital de 9 800 euros  
Siège social : 586, chemin de Apezenborda, 64200 ARCANGUES  
538 474 768 RCS BAYONNE

---



**COMPTES ANNUELS**

**EXERCICE CLOS LE 31 DECEMBRE 2022**

Certifiés conformes  
Le Président

A handwritten signature in black ink, consisting of a large, stylized initial 'S' followed by several loops and a long horizontal stroke at the end.



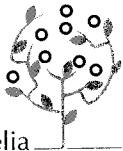
Abelia

# 23PARTNERS

31/12/2022

Bilan actif

Actif		Au 31/12/2022			Au 31/12/2021	
		Montant brut	Amort. ou Prov.	Montant net		
<b>Capital souscrit non appelé</b>						
Actif immobilisé	Immobilisations incorporelles	Frais d'établissement				
		Frais de développement				
		Concessions, brevets et droits similaires				
		Fonds commercial (1)				
		Autres immobilisations incorporelles				
	Immobilisations corporelles	Immobilisations incorporelles en cours				
		Avances et acomptes				
		TOTAL				
		Terrains				
		Constructions				
Immobilisations financières	Inst. techniques, mat. out. industriels	92 100	33 279	58 821	74 910	
	Autres immobilisations corporelles					
	Immobilisations en cours					
	Avances et acomptes					
	TOTAL	92 100	33 279	58 821	74 910	
Immobilisations financières	Participations évaluées par équivalence					
	Autres participations	283 907		283 907	286 899	
	Créances rattachées à des participations					
	Titres immob. de l'activité de portefeuille					
	Autres titres immobilisés					
	Prêts					
	Autres immobilisations financières	1 060		1 060	1 060	
TOTAL	284 967		284 967	287 959		
Total de l'actif immobilisé		<b>377 068</b>	<b>33 279</b>	<b>343 789</b>	<b>362 870</b>	
Actif circulant	Stocks	Matières premières, approvisionnements				
		En cours de production de biens				
		En cours de production de services				
		Produits intermédiaires et finis				
		Marchandises				
	Créances	Avances et acomptes versés sur commandes				
		Clients et comptes rattachés	2 156 095		2 156 095	2 012 441
		Autres créances	2 253 996		2 253 996	2 226 998
		Capital souscrit et appelé, non versé				
		TOTAL	4 410 091		4 410 091	4 239 440
Divers	Valeurs mobilières de placement	74 563		74 563	74 202	
	(dont actions propres : )					
	Instruments de trésorerie					
	Disponibilités	301 277		301 277	622 844	
	TOTAL	375 841		375 841	697 046	
Charges constatées d'avance						
Total de l'actif circulant		<b>4 785 933</b>		<b>4 785 933</b>	<b>4 936 486</b>	
Frais d'émission d'emprunts à étaler						
Primes de remboursement des emprunts						
Écart de conversion actif						
<b>TOTAL DE L'ACTIF</b>		<b>5 163 002</b>	<b>33 279</b>	<b>5 129 722</b>	<b>5 299 356</b>	
Renvois :	(1) Dont droit au bail					
	(2) Dont part à moins d'un an (brut) des immobilisations financières			1 060	1 060	
	(3) Dont créances à plus d'un an (brut)					
Clause de réserve de propriété	Immobilisations		Stocks		Créances clients	



Abelia

23PARTNERS

31/12/2022  
Bilan passif

Passif		Au 31/12/2022	Au 31/12/2021	
Capitaux propres	Capital (dont versé : 9 800 )	9 800	9 800	
	Primes d'émission, de fusion, d'apport	22 688	22 688	
	Ecarts de réévaluation			
	Ecarts d'équivalence			
	Réserves			
	Réserve légale	980	980	
	Réserves statutaires			
	Réserves réglementées			
	Autres réserves	4 868 796	5 102 916	
	Report à nouveau			
	Résultats antérieurs en instance d'affectation	38 296	-114 118	
Résultat de la période (bénéfice ou perte)				
Situation nette avant répartition	4 940 561	5 022 265		
Subvention d'investissement				
Provisions réglementées				
	<b>Total</b>	<b>4 940 561</b>	<b>5 022 265</b>	
Aut. fonds propres	Titres participatifs			
	Avances conditionnées			
	<b>Total</b>			
Provisions	Provisions pour risques			
	Provisions pour charges			
	<b>Total</b>			
Dettes	Emprunts et dettes assimilées			
	Emprunts obligataires convertibles			
	Autres emprunts obligataires			
	Emprunts et dettes auprès des établissements de crédit (2)	73 330	203 003	
	Emprunts et dettes financières divers (3)	41 988	10 664	
		<b>Total</b>	<b>115 318</b>	<b>213 667</b>
	Avances et acomptes reçus sur commandes (1)			
	Dettes fournisseurs et comptes rattachés	34 579	33 222	
	Dettes fiscales et sociales	37 782	28 720	
	Dettes sur immobilisations et comptes rattachés	1 480	1 480	
Autres dettes				
Instruments de trésorerie				
	<b>Total</b>	<b>73 842</b>	<b>63 423</b>	
Produits constatés d'avance				
	<b>Total des dettes et des produits constatés d'avance</b>	<b>189 161</b>	<b>277 091</b>	
Écarts de conversion passif				
	<b>TOTAL DU PASSIF</b>	<b>5 129 722</b>	<b>5 299 356</b>	
Crédit-bail immobilier				
Crédit-bail mobilier				
Effets portés à l'escompte et non échus				
Dettes et produits constatés d'avance, sauf (1),				
à plus d'un an		173 196		
à moins d'un an	189 161	103 894		
Renvois : (2) dont concours bancaires courants et soldes créditeurs de banques				
(3) dont emprunts participatifs				



Abelia

23PARTNERS

31/12/2022  
Compte de résultat

		France	Exportation	Du 01/01/2022 Au 31/12/2022 12 mois	Du 01/01/2021 Au 31/12/2021 12 mois	
Produits d'exploitation (1)	Ventes de marchandises					
	Production vendue : - Biens - Services	113 000		113 000	111 266	
	Chiffre d'affaires net	113 000		113 000	111 266	
	Production stockée					
	Production immobilisée					
	Produits nets partiels sur opérations à long terme					
	Subventions d'exploitation					
Reprises sur amortissements et provisions, transferts de charges			13 175	10 453		
Autres produits			12	50		
	Total			126 187	121 771	
Charges d'exploitation (2)	Marchandises   Achats Variation de stocks					
	Matières premières et autres approvisionnements   Achats Variation de stocks				202	
	Autres achats et charges externes (3)			60 890	58 318	
	Impôts, taxes et versements assimilés			1 889	3 119	
	Salaires et traitements			70 453	70 453	
	Charges sociales			33 742	31 181	
	Dotations • sur immobilisations   amortissements d'exploitation • sur actif circulant   provisions			17 234	16 075	
	Autres charges					
		Total			0	20
		Total			184 210	179 371
	Résultat d'exploitation	A		-58 022	-57 600	
Opér. commun	Bénéfice attribué ou perte transférée	B				
	Perte supportée ou bénéfice transféré	C				
Produits financiers	Produits financiers de participations (4)			9 999	19 998	
	Produits financiers d'autres valeurs mobilières de placement et créances d'actif immobilisé (4)					
	Autres intérêts et produits assimilés (4)			92 169	125 512	
	Reprises sur provisions, transferts de charges					
	Différences positives de change					
	Produits nets sur cessions de valeurs mobilières de placement					
	Total			102 168	145 510	
Charges financières	Dotations financières aux amortissements et provisions					
	Intérêts et charges assimilées (5)			2 858	3 329	
	Différences négatives de change					
	Charges nettes sur cessions de valeurs mobilières de placement					
	Total			2 858	3 329	
	Résultat financier	D		99 309	142 181	
	<b>RÉSULTAT COURANT AVANT IMPÔT (± A ± B - C ± D)</b>	E		<b>41 286</b>	<b>84 580</b>	

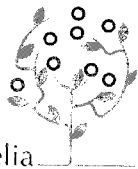


Abelia

23PARTNERS

31/12/2022  
Compte de résultat

		Du 01/01/2022 Au 31/12/2022 12 mois	Du 01/01/2021 Au 31/12/2021 12 mois
Produits exceptionnels	Produits exceptionnels sur opérations de gestion		49 908
	Produits exceptionnels sur opérations en capital	1	
	Reprises sur provisions et transferts de charge		
	<b>Total</b>	<b>1</b>	<b>49 908</b>
Charges exceptionnelles	Charges exceptionnelles sur opérations de gestion		32 659
	Charges exceptionnelles sur opérations en capital	2 991	215 947
	Dotations exceptionnelles aux amortissements et provisions		
	<b>Total</b>	<b>2 991</b>	<b>248 607</b>
<b>Résultat exceptionnel</b>		<b>F</b>	<b>-198 699</b>
Participation des salariés aux résultats		<b>G</b>	
Impôt sur les bénéfices		<b>H</b>	
<b>BÉNÉFICE OU PERTE ( ± E ± F - G - H )</b>		<b>38 296</b>	<b>-114 118</b>
<b>Renvois</b>			
(1) Dont	produits d'exploitation afférents à des exercices antérieurs incidence après impôt des corrections d'erreurs		
(2) Dont	charges d'exploitation afférentes à des exercices antérieurs incidence après impôt des corrections d'erreurs		202
(3) Y compris	- redevances de crédit-bail mobilier - redevances de crédit-bail immobilier		
(4) Dont	produits concernant les entités liées		
(5) Dont	intérêts concernant les entités liées		



# 1 Faits caractéristiques de l'exercice

## 1.1 Évènements principaux

Aucun évènement particulier n'est à signaler sur les comptes annuels 2022.

Pour mémoire, la société 23PARTNERS a consenti à sa filiale, la société EMILE, au cours des exercices précédents des abandons de comptes courants assortis d'une clause de retour à meilleure fortune pour les montants suivants :

- 2018 : 7 000 €
- 2019 : 197 000 €
- 2020 : 172 000 €
- 2021 : 161 500 €

Soit un total de 537 500 €.

## 1.2 Principes, règles et méthodes comptables

Les comptes annuels ont été arrêtés conformément aux dispositions du code de commerce et du règlement 2016-07 de l'ANC.

Les règles ont été appliquées dans le respect du principe de prudence, conformément aux hypothèses de base : continuité de l'exploitation, permanence des méthodes comptables d'un exercice à l'autre, indépendance des exercices.

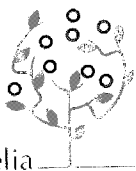
### 1.2.1 Immobilisations corporelles et incorporelles

Les immobilisations corporelles et incorporelles sont évaluées à leur coût d'acquisition pour les actifs acquis à titre onéreux, à leur coût de production pour les actifs produits par l'entreprise, à leur valeur vénale pour les actifs acquis à titre gratuit et par voie d'échange.

Le coût d'une immobilisation est constitué de son prix d'achat, y compris les droits de douane et taxes non récupérables, après déduction des remises, rabais commerciaux et escomptes de règlement de tous les coûts directement attribuables engagés pour mettre l'actif en place et en état de fonctionner selon l'utilisation prévue. Les droits de mutation, honoraires ou commissions et frais d'actes liés à l'acquisition, ne sont pas rattachés à ce coût d'acquisition. Tous les coûts qui ne font pas partie du prix d'acquisition de l'immobilisation et qui ne peuvent pas être rattachés directement aux coûts rendus nécessaires pour mettre l'actif en place et en état de fonctionner conformément à l'utilisation prévue, sont comptabilisés en charges.

#### Amortissements

Les amortissements pour dépréciation sont calculés suivant le mode linéaire en fonction de la durée de vie prévue.



\* Matériel de bureau : 3 à 8 ans

\* Matériel informatique : 3 ans

\* Matériel de transports : 5 ans

La durée d'amortissement retenue par simplification est la durée d'usage pour les biens non décomposables à l'origine.

A la date de clôture et en considération des informations internes et externes disponibles, la direction apprécie s'il existe ou non des indices montrant que des actifs ont pu perdre notablement de la valeur.

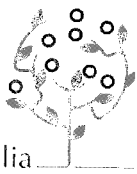
## 2 Informations relatives au bilan

### 2.1 Actif

#### 2.1.1 Immobilisations corporelles

##### 2.1.1.1 Principaux mouvements de l'exercice

	Augmentations		Diminutions	
	Réévaluation	Acquisition Apports Virements	Virements poste à poste	Cessions rebuts
Installations techniques, matériel et outillage industriels	-	-	-	-
Installations générales, agencements, aménagement divers	-	-	-	-
Matériel de transport	-	-	-	-
Matériel de bureau et informatique, mobilier	-	1 145	-	-
Emballages récupérables et divers	-	-	-	-
Immobilisations corporelles en cours	-	-	-	-
Avances et acomptes	-	-	-	-

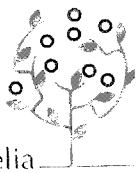


## 2.1.2 Tableaux des amortissements

Amortissement et dépréciation	Début de l'exercice	Augmentations		Diminutions		Fin de l'exercice
		Amortissement	Dépréciation	Amortissement	Dépréciation	
Incorporelles	-	-	-	-	-	-
Corporelles	16 046	17 234	-	-	-	33 280
Financières	-	-	-	-	-	-
<b>TOTAL</b>	<b>16 046</b>	<b>17 234</b>	<b>-</b>	<b>-</b>	<b>-</b>	<b>33 280</b>

## 2.1.3 Immobilisations financières

	Augmentations		Diminutions	
	Réévaluation	Acquisition apports Virements	Virement poste à poste	Cessions Rebut
Participations évaluées par équivalence	-	-	-	-
Titres de participation (y compris évaluées par équivalence. ci-dessus)	-	-	-	2 991
Créances rattachées à des participations	-	-	-	-
Autres titres immobilisés	-	-	-	-
Prêts et autres immobilisations financières	-	-	-	-

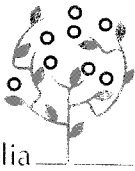


## 2.1.3.1 Informations relatives aux filiales et participations

### 2.1.3.1.1 Renseignements détaillés concernant les filiales et participations

❖ Filiales (+ de 50 % capital détenu).

	SCI ST JO	SCI TRINALPI	SAS EMILE
Capital	1 000	1 000	20 000
Res et RAN	(431 984)	(411 953)	(9 060)
Quote Part en %	98	98	70
Dividendes			
VC titres Brute	980	980	101 449
VC titres Nette	980	980	101 449
CA HT	25 200		502 210
Résultat	-99 927	-133 753	-125 930
Prêts non remb	1 619 557	2 023 355	343 336
Cautions			
Observation			



## ❖ Participations (10 à 50% capital détenu)

	SAS DSA DEVRAINE	SCI OLICRIST
Capital	30 000	1 000
Res et RAN	135 414	(43 915)
QP en %	50	50
Dividendes	9 999	
VC titres Brute	<del>180 000</del>	500
VC titres Nette	180 000	500
CA HT	1 650 309	42 812
Résultat	85 341	243
Prêts non remb	209 508	85 940
Cautions		
Observation		

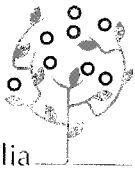
La direction a procédé à un examen de la valeur vénale de ses titres de participation, en considération d'approches d'évaluations de sociétés multicritères et notamment en privilégiant la méthode des multiples, pour les sociétés commerciales et industrielles. S'agissant des détentions de sociétés immobilières, l'appréciation s'est faite aux vues des valeurs du marché immobilier.



Abelia

## 2.1.4 Produits à recevoir

Libellés	Montant
INTÉRÊTS COURUS	
Immobilisations financières	-
Participations groupe	91 818
Participations Hors groupe	-
Clients	-
Associés	-
Valeurs mobilières de placements	-
AUTRES PRODUITS	
Factures à établir	-
RRR à obtenir, avoirs à recevoir	-
Personnel	-
Sécurité sociale	-
État	-
Divers	-
<b>TOTAL</b>	<b>92 169</b>



## 2.1.5 Créances

Les créances sont valorisées à leur valeur comptable. Une dépréciation est pratiquée lorsque la valeur d'inventaire est inférieure à celle-ci.

	ÉTAT DES CRÉANCES		Montant brut	A 1 an au plus	A plus d'un an	
<b>DE L'ACTIF IMMOBILISE</b>	Créances rattachées à des participations		-	-	-	
	Prêts		-	-	-	
	Autres immobilisations financières		1 060	1 060	-	
<b>DE L'ACTIF CIRCULANT</b>	Clients douteux ou litigieux		-	-	-	
	Autres créances clients		46 800	46 800	-	
	Créance représentative des titres prêtés ou remis en garantie		-	-	-	
	Personnel et comptes rattachés		79	79	-	
	Sécurité sociale et autres organismes sociaux		-	-	-	
	État et autres collectivités publiques	Impôt sur les bénéfices		-	-	-
		Taxe sur la valeur ajoutée		347	347	-
		Autres impôts, taxes et versement assimilés		-	-	-
		Divers		-	-	-
	Groupes et associés		4 362 866	4 362 866	-	
	Débiteur divers		1	1	-	
Charges constatées d'avance		-	-	-		
<b>TOTAL</b>			<b>4 411 152</b>	<b>4 411 152</b>		



## 2.1.6 Disponibilités et divers

S'agissant des produits de placements figurant en valeurs mobilières de placement, la direction apprécie la valeur vénale de celles-ci, d'une part, en considération de la valeur en portefeuille à la date d'arrêté, et d'autre part, du rendement tiré de ces produits structurés. Au titre de la période et par homogénéité de l'approche par rapport à l'an passé, la direction a estimé qu'il n'y avait pas lieu de constituer de provision.

## 2.2 Passif

### 2.2.1 Capitaux propres

#### 2.2.1.1 Tableau de variation des capitaux propres

Libellés	N-1	+	-	N
Capital	9 800	-	-	9 800
Primes, réserves et écarts	5 126 584	-	234 119	4 892 465
Report à nouveau	-	-	-	-
Résultat	-114 118	152 415	-	38 297
Subventions d'investissement	-	-	-	-
Provisions réglementées	-	-	-	-
Autres	-	-	-	-
<b>TOTAL</b>	<b>5 022 266</b>	<b>152 415</b>	<b>234 119</b>	<b>4 940 561</b>

#### 2.2.1.2 Capital

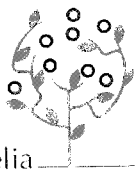
Le capital est composé de 98 actions de 100 euros de valeur nominale.

Il n'y a pas eu de changement au cours de l'exercice.

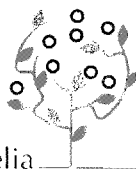


## 2.2.2 Dettes financières et autres dettes

	Montant brut	A 1 an au plus	A + d'1 an et 5 ans au +	A + de 5 ans
Emprunts obligataires convertibles	-	-	-	-
Autres emprunts obligataires	-	-	-	-
Emprunts et dettes établissement de crédit				
- A 1 an max à l'origine			-	-
- A + d'1 à l'origine	73 196	21 612	51 585	-
Emprunts et dettes financières Divers	74	74	-	-
Fournisseur et comptes rattachés	34 580	34 580	-	-
Personnel et comptes rattachés	-	-	-	-
Sécurité sociale et autres organismes	9 079	9 079	-	-
Impôts sur les bénéfices	-	-	-	-
TVA	27 513	27 513	-	-
Obligations cautionnées	-	-	-	-
Autres impôts et taxes	1 191	1 191	-	-
Dettes sur immobilisation Et comptes rattachés	1 480	1 480	-	-
Groupe et associés	41 914	41 914	-	-
Autres dettes	-	-	-	-
Dettes titres empruntés ou rem. Garant	-	-	-	-
Produits constatés d'avance	-	-	-	-
<b>TOTAL</b>	<b>189 027</b>	<b>137 443</b>	<b>51 585</b>	

**2.2.3 Charges à payer**

Libellés	Montant
CONGES A PAYER	
Congés provisionnés	-
Charges sociales provisionnées	-
Charges fiscales provisionnées	-
INTERETS COURUS	
Emprunts et dettes assimilées	74
Dettes part. groupes	-
Dettes part. hors groupes	-
Dettes sociétés en participation	-
Fournisseurs	-
Associés	2 297
Banques	134
Concours bancaires courants	-
AUTRES CHARGES	
Factures à recevoir	1 440
RRR à accorder, avoirs à établir	-
Participation des salariés	-
Personnel	-
Sécurité sociale	4 528
Autres charges fiscales	927
Divers	-
<b>TOTAL</b>	<b>9 400</b>



### 3 Informations relatives au compte de résultat

	France	Export et communautaire	Total
Ventes marchandises	-	-	-
Production vendue :	-	-	-
- Biens	113 000	-	113 000
- Services			
Chiffre d'affaires net	113 000	-	113 000

### 4 Impôt sur les bénéfices

	Résultat courant	Résultat exceptionnel	Participation salariés
Résultat avant impôts	41 287	-2 990	-
Impôt au taux de :-	-	-	-
Impôt sur PVL	-	-	-
<b>Résultat après impôts</b>	<b>41 287</b>	<b>-2 990</b>	<b>-</b>

## 5 Autres informations

### 5.1 Engagements hors bilan

	N	N-1
Effets escomptés non échus	-	-
Cautions données	73 196	94 521
Cautions reçues	75 000	75 000
Nantissements et hypothèques	-	-

**23 PARTNERS**

Société par actions simplifiée au capital de 9 800 euros  
Siège social : 586, chemin de Apezenborda, 64200 ARCANGUES  
538 474 768 RCS BAYONNE

---

**ASSEMBLÉE GÉNÉRALE ORDINAIRE ANNUELLE  
DU 30 JUIN 2023**

**Proposition de la résolution d'affectation du résultat de l'exercice clos le 31 décembre 2022**

**DEUXIÈME RÉOLUTION**

L'Assemblée Générale décide d'affecter le bénéfice de l'exercice clos le 31 décembre 2022 s'élevant à 38 296,50 euros de la manière suivante :

<i>Bénéfice de l'exercice</i>	38 296,50 euros
En totalité au compte "Autres Réserves" qui s'élève ainsi à 498 879,85 euros.	38 296,50 euros

Conformément à la loi, l'Assemblée Générale prend acte que les dividendes distribués au titre des trois derniers exercices ont été les suivants :

Exercice clos le 31 décembre 2019 :  
Néant

Exercice clos le 31 décembre 2020 :  
Néant

Distribution exceptionnelle de réserves intervenue le 30 septembre 2021 :  
100 009,00 euros, soit 1 020,02 euros par action  
dividendes éligibles à l'abattement de 40 % : 100 009,00 euros

Exercice clos le 31 décembre 2021 :  
Néant.

Distribution exceptionnelle de réserves intervenue le 22 juillet 2022 :  
120 001,00 euros, soit 1 224,50 euros par action  
dividendes éligibles à l'abattement de 40 % : 120 001,00 euros.

**Vote de l'Assemblée Générale Ordinaire Annuelle du 30 juin 2023**

Cette résolution est adoptée à l'unanimité.

Certifié conforme  
Le Président  
Olivier AMOUROUS



# CABINET GOUTAGNY

BUREAU D'ETUDES FISCALES ET JURIDIQUES


AVOCATS

## GREFFE DU TRIBUNAL DE COMMERCE DE BAYONNE

1, avenue Marie-Anne de Neubourg  
Villa Circe  
64100 BAYONNE

Lyon, le 30 août 2023

Affaire : 23PARTNERS – Comptes 31 décembre 2022  
538 474 768 RCS BAYONNE  
N/Réfs : N25592 / PDO / BTR / SMA



Monsieur le Greffier,

Aux fins de dépôt des comptes annuels de la Société 23 PARTNERS, nous vous prions de trouver ci-joint, en un exemplaire :

- Comptes annuels de la Société arrêtés au 31 décembre 2022 certifiés conformes,
- Résolution d'affectation du résultat adoptée par l'Assemblée Générale Ordinaire Annuelle du 30 juin 2023.

A cet effet, nous vous adressons un chèque de 45,02 euros correspondant au coût de la formalité

Nous vous prions de croire, Monsieur le Greffier, à l'expression de notre considération distinguée.

Blandine TRISTAN RODARIE

Pierre DORD

