

RCS : STRASBOURG

Code greffe : 6752

Documents comptables

REGISTRE DU COMMERCE ET DES SOCIETES

Le greffier du tribunal de commerce de STRASBOURG atteste l'exactitude des informations transmises ci-après

Nature du document : Documents comptables (B-S)

Numéro de gestion : 2010 B 02603

Numéro SIREN : 528 537 327


Nom ou dénomination : 1741

Ce dépôt a été enregistré le 11/09/2023 sous le numéro de dépôt 9799

1741

Société par actions simplifiée au capital de 55.230,00 euros
Siège social : 22, quai des Bateliers – 67000 Strasbourg
528 537 327 R.C.S. Strasbourg

EXTRAIT DU PROCES VERBAL DES DECISIONS DE L'ASSOCIE UNIQUE
EN DATE DU 10 MAI 2023



DEUXIÈME DÉCISION

Affectation du résultat de l'exercice clos le 31 décembre 2022

L'Associé Unique,

Connaissance prise (i) des comptes sociaux détaillés de l'exercice clos le 31 décembre 2022, et (ii) du rapport de gestion du Président sur les comptes de l'exercice clos le 31 décembre 2022,

En conséquence de la décision qui précède,

Décide d'affecter en totalité la perte de l'exercice s'élevant à (144.529,00) euros au compte « *Report à nouveau* »,

Constata que le compte report à nouveau est ainsi porté de 6.117,00 euros à (138.412,00) euros,


Constata que cette affectation a pour effet de porter le montant des capitaux propres à (78.411,00) euros, qu'en conséquence les capitaux propres de la Société sont inférieurs à la moitié du capital social et qu'il conviendra, conformément à l'article L. 225-248 du code de commerce, que, dans les quatre (4) mois à compter des présentes, l'Associé Unique statue à l'effet de décider s'il y a lieu à dissolution anticipée de la Société,

Constata, en conséquence, qu'aucun dividende ne sera proposé à la distribution,

Rappelle, conformément à l'article 243 bis du code général des impôts, qu'aucun dividende n'a été distribué au titre des trois (3) derniers exercices.

Pour certification conforme

SALPA RESTAURATION
OMNIA HOLDING, Président,
Représentée par Monsieur François LE ROUX DE BRETAGNE



ATTESTATION DE CONFORMITÉ DES DOCUMENTS COMPTABLES

La société ou la personne morale désignée ci-après :

1741

Société par actions simplifiée au capital de 55.230,00 euros
Siège social : 22, quai des Bateliers – 67000 Strasbourg
528 537 327 R.C.S. Strasbourg


(ci-après, la « **Société** »)

Représentée par OMNIA HOLDING SA, Président, elle-même représentée par Monsieur François LE ROUX DE BRETAGNE :

- Certifie que les documents comptables transmis sous forme électronique sont conformes aux comptes approuvés par la collectivité des associés, ou, en cas d'associé unique, par ce dernier ;
- Déclare donner mandat pour effectuer le dépôt des documents mentionnés aux articles L. 232-21 à L. 232-23 du code de commerce à :

DELOITTE SOCIETE D'AVOCATS
Maître Jean-Baptiste MATT
Avocat au barreau de Strasbourg
5, allée d'Helsinki – 67300 Schiltigheim

Le 10 mai 2023.



Le Président
OMNIA HOLDING SA
Représentée par Monsieur François LE ROUX DE BRETAGNE

1741

**22 QUAI DES BATELIERS
67000 - STRASBOURG**

SIRET : 52853732700025


^{*}
I741

COMPTES ANNUELS

certifié conforme



Exercice du 01/01/2022 au 31/12/2022



BILAN-ACTIF	Brut	Amort. et dépréciations	Net au 31/12/2022	Net au 31/12/2021
Capital souscrit non appelé				
Frais d'établissement	1 599	1 599		
Frais de recherche et développement				
Concessions, brevets, droits et valeurs similaires	31 594	31 594		
Fonds commercial	165 663		165 663	165 663
Autres immobilisations incorporelles	46 600	1 600	45 000	
Avances & acomptes sur immobilisations incorp.				
Immobilisations incorporelles	245 456	34 793	210 663	165 663
Terrains				
Constructions				
Installations tech., mat. et out. industriels	61 409	45 313	16 096	23 671
Autres immobilisations corporelles	993 225	686 784	306 440	365 571
Immobilisations en cours	48 930		48 930	
Avances et acomptes sur immobilisations corp.				
Immobilisations corporelles	1 053 564	732 098	321 466	389 242
Participations	15		15	15
Créances rattachées à des participations				
Autres titres immobilisés				
Prêts				
Autres immobilisations financières	7 414		7 414	7 414
Immobilisations financières	7 429		7 429	7 429
Actif immobilisé	1 356 448	766 890	589 558	562 334
Matières premières, autres approvisionnement	244 665		244 665	6 365
En-cours de production de biens				
En-cours de production de services				
Produits intermédiaires et finis				
Marchandises				260 960
Stocks en-cours	244 665		244 665	267 326
Avances et acomptes versés sur commande				
Créances clients et comptes rattachés				20 113
Autres créances	151 731		151 731	27 762
Capital souscrit et appelé, non versé				
Créances	151 731		151 731	47 875
Valeurs mobilières de placement				
Disponibilités	141 910		141 910	194 454
Divers	141 910		141 910	194 454
Actif circulant	538 307		538 307	509 655
Charges constatées d'avance	3 540		3 540	4 015
Charges à répartir sur plusieurs exercices	-560		-560	
Comptes de régularisation	2 980		2 980	4 015
Primes de remboursement des obligations				
Ecarts de conversion - Actif				
Total Actif	1 897 734	766 890	1 130 844	1 076 004

BILAN-PASSIF	Net au 31/12/2022	Net au 31/12/2021
Capital social ou individuel	55 230	55 230
Primes d'émission, de fusion, d'apport		
Ecarts de réévaluation		
Réserve légale	4 771	4 771
Réserves statutaires ou contractuelles		
Réserves réglementées		
Autres réserves		
Report à nouveau	6 117	-350 640
Résultat de l'exercice (bénéfice ou perte)	-144 529	146 756
Subventions d'investissement		
Provisions réglementées		
Capitaux propres	78 418	143 882
Produits des émissions de titres participatifs		
Avances conditionnées		
Autres fonds propres		
Provisions pour risques	3 702	3 702
Provisions pour charges		
Provisions pour risques et charges	3 702	3 702
Emprunts obligataires convertibles		
Autres emprunts obligataires		
Emprunts et dettes auprès des étab. de crédit	416 636	504 572
Emprunts et dettes financières diverses	372 529	254 397
Avances et acomptes reçus sur commandes en cours	154 889	148 119
Dettes fournisseurs et comptes rattachés	126 848	122 353
Dettes fiscales et sociales	134 569	185 747
Dettes sur immobilisations et comptes rattachés		
Autres dettes	83	996
Dettes	1 205 563	1 216 924
Produits constatés d'avance		
Ecarts de conversion - Passif		
Total Passif	1 130 844	1 076 004

Compte de résultat	du 01/01/2022 au 31/12/2022	du 01/01/2021 au 31/12/2021
Vente de marchandises		
Production vendue de biens		
Production vendue de services	1 327 394	782 026
Production vendue	1 327 394	782 026
Chiffre d'affaires net	1 327 394	782 026
Production stockée		
Production immobilisée		
Subventions d'exploitation	52 879	138 053
Reprises sur dépréciations et amortissements		
Transferts de charges	24 464	112 772
Autres produits	13 214	4 694
Total des produits d'exploitation	1 417 950	1 037 544
Achat de marchandises	-72 608	-75 619
Variation de stock (marchandises)	-20 902	28 050
Achats de mat. prem. et autres approv.	-272 001	-157 438
Variation de stock (mat prem. et autres approv.)	-1 758	-25 110
Autres achats et charges externes	-352 201	-303 587
Impôts, taxes et versements assimilés	-10 436	-8 202
Salaires et traitements	-543 615	-367 017
Charges sociales	-169 388	-95 208
Dotations aux amortissements sur immobilisations	-66 706	-74 976
Dotations aux dépréciations sur immobilisations		
Dotations aux dépréciations sur actif circulant		
Dotations aux provisions pour risques et charges		
Dotations et provisions	-66 706	-74 976
Autres charges	-43 619	-909
Total des charges d'exploitation	-1 553 233	-1 080 014
Résultat d'exploitation	-135 282	-42 470
Bénéfice attribué ou perte transférée		
Perte supportée ou bénéfice transférée		
Opérations en commun		
Produits de participations		
Prod. valeurs mob. et créances de l'actif immob.		
Autres intérêts et produits assimilés		210 000
Reprises sur dépréciations et tr. de charges		
Différences positives de change		
Prod. nets sur cess. de VMP		
Produits financiers		210 000
Dotations financières aux amort. et dép.		
Intérêts et charges assimilées	-10 540	-15 971
Différences négatives de change		
Charges nettes sur cessions de VMP		
Charges financières	-10 540	-15 971
Résultat financier	-10 540	194 029
RESULTAT COURANT AVANT IMPOTS	-145 822	151 560
Produits exceptionnels sur opération de gestion	1 293	328
Produits exceptionnels sur opération en capital		
Reprises sur dépréciations et tr. de charges		
Produits exceptionnels	1 293	328
Charges exceptionnelles sur opérations de gestion		
Charges exceptionnelles sur opérations en capital		-5 131

Compte de résultat		du 01/01/2022 au 31/12/2022	du 01/01/2021 au 31/12/2021
Dotations exceptionnelles aux amort. et prov.			
Charges exceptionnelles			
RESULTAT EXCEPTIONNEL		1 293	-4 803
Participation des salariés			
Impôts sur les sociétés			
BENEFICE OU PERTE		-144 529	146 756



IMMOBILISATIONS

Indicateur	Début d'exercice	Augmentation	Diminution	Fin d'exercice
Frais d'établissement et de développement	1 599			1 599
Fonds commercial	165 663			165 663
Autres postes d'immobilisations incorporelles	33 194	45 000		78 194
Immobilisations incorporelles	200 456	45 000		245 456
Terrains				
Constructions sur sol propre				
Constructions sur sol d'autrui				
Installations gén., agencts. et amén. des constructions				
Installations techn., mat. et out. industriels	61 409			61 409
Installations gén., agencts. et amén. divers	857 814			857 814
Matériel de transport				
Matériel de bureau et infor., mobilier	135 411			135 411
Emballages récupérables et divers				
Immobilisations corporelles en cours		48 930		48 930
Avances et acomptes				
Immobilisations corporelles	1 054 634	48 930		1 103 564
Participations évaluées par mise en éq.				
Autres participations	15			15
Autres titres immobilisés				
Prêts et autres immo. financières	7 414			7 414
Immobilisations financières	7 429			7 429
Total	1 262 519	93 930		1 356 448

AMORTISSEMENTS

Indicateur	Début d'exercice	Augmentation	Diminution	Fin d'exercice
Frais d'établissement et de développement	1 599			1 599
Fonds commercial	31 594			31 594
Autres postes d'immobilisations incorporelles	1 600			1 600
Immobilisations incorporelles	34 793			34 793
Terrains				
Constructions sur sol propre				
Constructions sur sol d'autrui				
Installations gén., agencts. et amén. des constructions				
Installations techn., mat. et out. industriels	37 739	7 574		45 313
Installations gén., agencts. et amén. divers	502 679	54 291		556 970
Matériel de transport				
Matériel de bureau et infor., mobilier	124 975	4 839		129 814
Emballages récupérables et divers				
Immobilisations corporelles en cours				
Avances et acomptes				
Immobilisations corporelles	665 392	66 704		732 098
Participations évaluées par mise en éq.				
Autres participations				
Autres titres immobilisés				
Prêts et autres immo. financières				
Immobilisations financières				
Total	700 185	66 704		766 890

PROVISIONS

Indicateur	En début d'exercice	Dotations	Reprises	En fin d'exercice
Litiges				
Garanties données aux clients				
Pertes sur marchés à terme				
Amendes et pénalités	3 702			3 702
15140000 Provisions Amendes et pénalités	3 702			3 702
Pertes de change				
Pensions et obligations similaires				
Pour impôts				
Renouvellement des immobilisations				
Gros entretien et grandes révisions				
Charges sociales et fiscales sur congés à payer				
Autres provisions pour risques et charges				
Total	3 702			3 702
Ventilation des dotations et reprises				
Exploitation				
Financières				
Exceptionnelles				

CREANCES ET DETTES

Indicateur	Montant brut	Echéances à plus d'un an	Echéances à moins d'un an
Créances de l'actif immobilisé			
Créances rattachées à des participations			
Prêts			
Autres	7 414		7 414
Créances de l'actif circulant			
Créances clients et comptes rattachés			
Autres	151 731		151 731
Capital souscrit - appelé, non versé			
Charges constatées d'avance	3 540		3 540
Total	162 685		162 685
Prêts accordés en cours d'exercice			
Prêts remboursés en cours d'exercice			

Indicateur	Montant brut	A plus de 5 ans	A plus d'un an	A moins d'un an
Emprunts obligataires convertibles				
Autres emprunts obligataires				
Empr. et det. étab. de crédit < 1 an				
Empr. et det. étab. de crédit > 1 an	416 235		303 416	112 819
Emprunts et dettes financières divers				
Fournisseurs et comptes rattachés	126 848			126 848
Dettes fiscales et sociales	134 569			134 569
Dettes sur immobilisations et comptes rattachés				
Autres dettes	373 932			373 932
Produits constatés d'avance				
Total	1 051 584		303 416	748 168
Emprunts souscrits en cours d'exercice				
Emprunts remboursés en cours d'exercice				
Dettes envers les associés	6 282			

CAPITAL SOCIAL

Indicateur	Nombre de titres	Valeur nominale
Titres au début de l'exercice	5 523,00	10,00
Titres émis au cours de l'exercice		
Titres remboursés au cours de l'exercice		
Titres en fin d'exercice	5 523,00	10,00

VARIATIONS DES CAPITAUX PROPRES

Capitaux propres et réserves au 31/12/2022

Variation de la situation nette

Compte	Libellé	Solde début d'exercice	Affectation du résultat N-1	Autres variations des capitaux	Solde fin d'exercice avant résultat N
10110000	Capital souscrit-non appelé				
10120000	Capital souscrit-appelé non versé				
10130000	Capital souscrit-appelé, versé	55 230,00			55 230,00
10131000	Capital non amorti				
10610000	RÉSERVE LÉGALE	4 771,00			4 771,00
10611000	Réserve légale proprement dite				
10612000	Réserve légale (+ value à LT)				
10620000	Réserves indisponibles				
10630000	Réserves statutaires ou contract.				
10640000	Réserves réglementées				
10641000	Réserve pour + Values à LT				
10648000	Autres réserves réglementées				
10680000	Autres réserves				
10800000	Compte de l'exploitant				
10900000	Actionnaires : capit.sousc.n/appelé				
11000000	Report à nouveau (solde créditeur)				
11900000	Report à nouveau (solde débiteur)	-350 639,51			-350 639,51
	Total	-290 638,51			-290 638,51

Autres affectations

Compte	Libellé	Solde début d'exercice	Affectation du résultat N-1	Autres variations des capitaux	Solde fin d'exercice avant résultat N
	Total				

Total de l'affectation
Montant total affecté :

Résultat à affecter

Compte	Libellé	Résultat de l'exercice N-1
12000000	Bénéfice	146 756,43
12900000	Perte	

Procès-verbal d'assemblée générale

Date du procès verbal d'assemblée générale : Non Communiqué