

RCS : DIJON
Code greffe : 2104

Documents comptables

REGISTRE DU COMMERCE ET DES SOCIETES

Le greffier du tribunal de commerce de DIJON atteste l'exactitude des informations transmises ci-après

Nature du document : Documents comptables (B-S)

Numéro de gestion : 2010 B 01114
Numéro SIREN : 528 069 636
Nom ou dénomination : CAVES-CARRIERE


Ce dépôt a été enregistré le 09/08/2023 sous le numéro de dépôt 8444

le 09 AOÛT 2023 Bilan

sous le n° F


8444

	Brut	Amortissements Dépréciations	Net au 31/12/22	Net au 31/12/21
ACTIF				
<i>Immobilisations incorporelles</i>				
Concessions, brevets et droits assimilés	146 546	67 719	78 827	32 850
Autres immobilisations incorporelles	15 000		15 000	15 000
<i>Immobilisations corporelles</i>				
Constructions	2 249 028	659 609	1 589 419	1 727 813
Installations techniques, matériel et outill	117 926	64 971	52 955	47 789
Autres immobilisations corporelles	467 512	224 794	242 719	261 463
Immob. en cours / Avances & acomptes	45 815		45 815	
<i>Immobilisations financières</i>				
Participations et créances rattachées	132 490		132 490	135 040
Autres immobilisations financières	3 330		3 330	3 330
TOTAL ACTIF IMMOBILISE	3 177 646	1 017 092	2 160 554	2 223 285
<i>Stocks</i>				
Marchandises	10 765 278		10 765 278	8 667 899
<i>Créances</i>				
Clients et comptes rattachés	504 912		504 912	332 368
Fournisseurs débiteurs	43 500		43 500	601
Personnel	33 304		33 304	1 951
Etat, Taxes sur le chiffre d'affaires	535 957		535 957	333 230
Autres créances	480 570		480 570	487 426
<i>Divers</i>				
Avances et acomptes versés sur command	1 935 659		1 935 659	1 249 152
Disponibilités	203 371		203 371	114 570
Charges constatées d'avance	149 807		149 807	394 561
TOTAL ACTIF CIRCULANT	14 652 358		14 652 358	11 581 757
COMPTES DE REGULARISATION				
TOTAL ACTIF	17 830 004	1 017 092	16 812 912	13 805 042

CERTIFIÉ CONFORME
À L'ORIGINAL


Bilan

	Net au 31/12/22	Net au 31/12/21
PASSIF		
Capital social ou individuel	500 055	58 512
Réserve légale	5 851	5 851
Report à nouveau	2 295 863	2 243 590
Résultat de l'exercice	1 003 445	794 104
Subventions d'investissement	169 138	185 951
TOTAL CAPITAUX PROPRES	3 974 352	3 288 008
TOTAL AUTRES FONDS PROPRES		
Provisions pour risques	100 000	100 000
Provisions pour charges	34 884	26 708
TOTAL PROVISIONS POUR RISQUES ET CHARGES	134 884	126 708
Emprunts	2 978 115	3 762 713
Découverts et concours bancaires	3 347 282	1 588 203
Emprunts et dettes auprès des établissements de crédits	6 325 397	5 350 916
Emprunts et dettes financières diverses – Associés	1 213 195	951 315
Avances et acomptes reçus sur commandes en cours	2 453 980	1 896 503
Dettes fournisseurs et comptes rattachés	1 979 290	1 397 044
Personnel	418 375	435 800
Organismes sociaux	193 403	250 218
Etat, Impôts sur les bénéfices	41 130	38 536
Etat, Taxes sur le chiffre d'affaires	46 686	44 727
Autres dettes fiscales et sociales	32 219	25 268
Dettes fiscales et sociales	731 814	794 548
TOTAL DETTES	12 703 676	10 390 326
TOTAL PASSIF	16 812 912	13 805 042



Compte de résultat

	du 01/01/22 au 31/12/22 12 mois	%	du 01/01/21 au 31/12/21 12 mois	%	Variation absolue (montant)	Var. abs. (%)
PRODUITS						
Ventes de marchandises	14 364 831,31	99,46	13 792 945,05	99,31	571 886,26	4,15
Production vendue	78 423,36	0,54	95 915,01	0,69	-17 491,65	-18,24
Subventions d'exploitation	8 000,00	0,06			8 000,00	
Autres produits	70 256,98	0,49	8 249,11	0,06	62 007,87	751,69
Total	14 521 511,65	100,54	13 897 109,17	100,06	624 402,48	4,49
CONSOMMATION M/SES & MA						
Achats de marchandises	12 292 843,26	85,11	11 915 275,42	85,79	377 567,84	3,17
Variation de stock (m/ses)	-2 097 379,24	-14,52	-1 613 642,09	-11,62	-483 737,15	29,98
Achats de m.p & aut.approv.	31 736,84	0,22	50 732,73	0,37	-18 995,89	-37,44
Autres achats & charges externes	1 240 535,68	8,59	962 232,58	6,93	278 303,10	28,92
Total	11 467 736,54	79,40	11 314 598,64	81,47	153 137,90	1,35
MARGE SUR M/SES & MAT	3 053 775,11	21,14	2 582 510,53	18,59	471 264,58	18,25
CHARGES						
Impôts, taxes et vers. assim.	59 603,18	0,41	55 619,26	0,40	3 983,92	7,16
Salaires et Traitements	881 601,71	6,10	795 084,86	5,72	86 516,85	10,88
Charges sociales	312 338,70	2,16	320 762,70	2,31	-8 424,00	-2,63
Amortissements et provisions	261 326,82	1,81	223 231,58	1,61	38 095,24	17,07
Autres charges	5 017,22	0,03	1 740,11	0,01	3 277,11	188,33
Total	1 519 887,63	10,52	1 396 438,51	10,05	123 449,12	8,84
RESULTAT D'EXPLOITATION	1 533 887,48	10,62	1 186 072,02	8,54	347 815,46	29,32
Produits financiers	9 318,01	0,06	6 999,90	0,05	2 318,11	33,12
Charges financières	117 254,80	0,81	76 075,73	0,55	41 179,07	54,13
Résultat financier	-107 936,79	-0,75	-69 075,83	-0,50	-38 860,96	56,26
RESULTAT COURANT	1 425 950,69	9,87	1 116 996,19	8,04	308 954,50	27,66
Produits exceptionnels	17 089,00	0,12	36 058,00	0,26	-18 969,00	-52,61
Charges exceptionnelles	3 805,43	0,03	8 283,33	0,06	-4 477,90	-54,06
Résultat exceptionnel	13 283,57	0,09	27 774,67	0,20	-14 491,10	-52,17
Participation des salariés	111 597,00	0,77	72 335,00	0,52	39 262,00	54,28
Impôts sur les bénéfices	324 192,00	2,24	278 332,00	2,00	45 860,00	16,48
RESULTAT DE L'EXERCICE	1 003 445,26	6,95	794 103,86	5,72	209 341,40	26,36

Règles et méthodes comptables

Désignation de la société : SAS CAVES-CARRIERE

Annexe au bilan avant répartition de l'exercice clos le 31/12/2022, dont le total est de 16 812 912 euros et au compte de résultat de l'exercice, présenté sous forme de liste, dégageant un bénéfice de 1 003 445 euros.

L'exercice a une durée de 12 mois, recouvrant la période du 01/01/2022 au 31/12/2022.

Les notes ou tableaux ci-après font partie intégrante des comptes annuels.

Ces comptes annuels ont été arrêtés le 24/03/2023 par les dirigeants de l'entreprise.

Règles générales

Les comptes annuels de l'exercice au 31/12/2022 ont été établis conformément au règlement de l'Autorité des Normes Comptables n°2014-03 du 5 juin 2014, modifié par le règlement ANC n°2016-07 du 4 novembre 2016.

Les conventions comptables ont été appliquées avec sincérité dans le respect du principe de prudence, conformément aux hypothèses de base :

- continuité de l'exploitation,
- permanence des méthodes comptables d'un exercice à l'autre,
- indépendance des exercices.

et conformément aux règles générales d'établissement et de présentation des comptes annuels.

La méthode de base retenue pour l'évaluation des éléments inscrits en comptabilité est la méthode des coûts historiques.

Seules sont exprimées les informations significatives. Sauf mention, les montants sont exprimés en euros.

Immobilisations corporelles et incorporelles

Les immobilisations corporelles et incorporelles sont évaluées à leur coût d'acquisition pour les actifs acquis à titre onéreux, à leur coût de production pour les actifs produits par l'entreprise, à leur valeur vénale pour les actifs acquis à titre gratuit et par voie d'échange.

Le coût d'une immobilisation est constitué de son prix d'achat, y compris les droits de douane et taxes non récupérables, après déduction des remises, rabais commerciaux et escomptes de règlement de tous les coûts directement attribuables engagés pour mettre l'actif en place et en état de fonctionner selon l'utilisation prévue. Les droits de mutation, honoraires ou commissions et frais d'actes liés à l'acquisition, ne sont pas rattachés à ce coût d'acquisition. Tous les coûts qui ne font pas partie du prix d'acquisition de l'immobilisation et qui ne peuvent pas être rattachés directement aux coûts rendus nécessaires pour mettre l'actif en place et en état de fonctionner conformément à l'utilisation prévue, sont comptabilisés en charges.

Amortissements

Les amortissements pour dépréciation sont calculés suivant le mode linéaire en fonction de la durée de vie prévue.

- * Installations générales, agencements et aménagements divers : 10 ans
- * Matériel de transport : 4 à 5 ans
- * Matériel de bureau : 5 à 10 ans
- * Matériel informatique : 3 ans
- * Mobilier : 10 ans

La durée d'amortissement retenue par simplification est la durée d'usage pour les biens non décomposables à l'origine.

L'entreprise a apprécié à la date clôture, en considérant les informations internes et externes à sa disposition, l'existence d'indices montrant que les actifs ont pu perdre notablement de la valeur.

Titres de Participations

Les titres de participation sont évalués à leur coût d'acquisition hors frais accessoires.

Règles et méthodes comptables

La valeur d'inventaire des titres correspond à la valeur d'utilité pour l'entreprise. Elle est déterminée en fonction de l'actif net de la filiale, de sa rentabilité et de ses perspectives d'avenir. Lorsque la valeur d'inventaire est inférieure au coût d'acquisition, une dépréciation est constituée du montant de la différence.

Stocks

Les matières et marchandises ont été évaluées à leur coût d'acquisition

Créances

Les créances sont valorisées à leur valeur nominale. Une dépréciation est pratiquée lorsque la valeur d'inventaire est inférieure à la valeur comptable.

Frais d'émission des emprunts

Les frais d'émission des emprunts sont pris en compte immédiatement dans les charges de l'exercice.

Produits et charges exceptionnels

Les produits et charges exceptionnels tiennent compte des éléments qui ne sont pas liés à l'activité normale de l'entreprise.

Faits caractéristiques

Faits essentiels de l'exercice ayant une incidence comptable

Augmentation de capital de 441 543 € sur l'exercice par incorporation des réserves (RAN créditeur), ainsi le capital est porté à 500 055€.

Notes sur le bilan

Actif immobilisé

Tableau des immobilisations

	Au début d'exercice	Augmentation	Diminution	En fin d'exercice
- Frais d'établissement et de développement				
- Fonds commercial				
- Autres postes d'immobilisations incorporelles	83 564	77 981		161 546
Immobilisations incorporelles	83 564	77 981		161 546
- Terrains				
- Constructions sur sol propre	1 295 835	1 270		1 297 105
- Constructions sur sol d'autrui				
- Installations générales, agencements et aménagement des constructions	944 878	7 045		951 923
- Installations techniques, matériel et outillage industriels	96 362	21 563		117 926
- Installations générales, agencements aménagement divers	185 571	12 515		198 087
- Matériel de transport	68 697			68 697
- Matériel de bureau et informatique, mobilier	173 949	26 779		200 728
- Emballages récupérables et divers				
- Immobilisations corporelles en cours		45 815		45 815
- Avances et acomptes				
Immobilisations corporelles	2 765 292	114 987		2 880 281
- Participations évaluées par mise en équivalence				
- Autres participations	135 040		2 550	132 490
- Autres titres immobilisés				
- Prêts et autres immobilisations financières	3 330			3 330
Immobilisations financières	138 370		2 550	135 820
ACTIF IMMOBILISE	2 987 227	192 968	2 550	3 177 646

Notes sur le bilan

Les flux s'analysent comme suit :

	Immobilisations incorporelles	Immobilisations corporelles	Immobilisations financières	Total
<i>Ventilation des augmentations</i>				
Virements de poste à poste				
Virements de l'actif circulant				
Acquisitions	77 981	114 987		192 968
Apports				
Créations				
Réévaluations				
Augmentations de l'exercice	77 981	114 987		192 968
<i>Ventilation des diminutions</i>				
Virements de poste à poste				
Virements vers l'actif circulant				
Cessions			2 550	2 550
Scissions				
Mises hors service				
Diminutions de l'exercice			2 550	2 550

Notes sur le bilan

Immobilisations financières


Liste des filiales et participations

Renseignements détaillés sur chaque titre

	Capital	Capitaux propres (autres que le capital)	Quote-par du capital détenue	Résultat du dernier exercice clos
- Filiales (détenues à + 50 %)				
SAS PY3C 21190 CHASSAGNE-MONTRACHET	1 000	-62 500	99,00	-39 728
SASU CARRIERE & ASSOCIES 33000 BORDEAUX	10 000	14 515	100,00	14 515
- Participations (détenues entre 10 et 50%)				
SAS JCR2C 21190 CHASSAGNE-MONTRACHET	1 000	12 144	50,00	49 370
SC LES VIGNES EN BRESFUL 21121 DAIK	325 185	1 991	31,53	1 664
SAS 2L2C 21220 MOREY-SAINT-DENIS	1 000	-19 155	50,00	7 544
SAS JBL2C 21420 SAVIGNY LES BEAUNE	1 000	-16 295	50,00	4 523

Renseignements globaux sur toutes les filiales

	Valeur comptable Brute	Valeur comptable Nette	Montant des prêts et avances	Cautions et avals	Dividendes encaissés
- Filiales (détenues à + 50 %)	10 990	10 990	231 058		
- Participations (détenues entre 10 et 50%)	121 500	121 500	249 512		137
- Autres filiales françaises					
- Autres filiales étrangères					
- Autres participations français					
- Autres participations étranger					



Notes sur le bilan

Amortissements des immobilisations

	Au début de l'exercice	Augmentation	Diminutions	A la fin de l'exercice
- Frais d'établissement et de développement				
- Fonds commercial				
- Autres postes d'immobilisations incorporelles	35 714	32 005		67 719
Immobilisations incorporelles	35 714	32 005		67 719
- Terrains				
- Constructions sur sol propre	170 834	52 033		222 867
- Constructions sur sol d'autrui				
- Installations générales, agencements et aménagements des constructions	342 066	94 677		436 742
- Installations techniques, matériel et outillage industriels	48 574	16 397		64 971
- Installations générales, agencements aménagements divers	59 959	19 443		79 402
- Matériel de transport	35 936	6 874		42 810
- Matériel de bureau et informatique, mobilier	70 860	31 722		102 582
- Emballages récupérables et divers				
Immobilisations corporelles	728 227	221 146		949 373
ACTIF IMMOBILISE	763 941	253 151		1 017 092

Notes sur le bilan

Actif circulant

Etat des créances

Le total des créances à la clôture de l'exercice s'élève à 1 751 380 euros et le classement détaillé par échéance s'établit comme suit :

	Montant brut	Echéances à moins d'un an	Echéances à plus d'un an
<i>Créances de l'actif immobilisé :</i>			
Créances rattachées à des participations			
Prêts			
Autres	3 330		3 330
<i>Créances de l'actif circulant :</i>			
Créances Clients et Comptes rattachés	504 912	504 912	
Autres	1 093 331	1 093 331	
Capital souscrit – appelé, non versé			
Charges constatées d'avance	149 807	149 807	
Total	1 751 380	1 748 050	3 330
Prêts accordés en cours d'exercice			
Prêts récupérés en cours d'exercice			

Produits à recevoir

	Montant
CLIENTS FACTURES A ETABLIR	6 241
FOURNISSEURS – RRR A OBTENIR	43 500
Total	49 741

Notes sur le bilan

Capitaux propres

Composition du capital social

Capital social d'un montant de 500 055,00 euros décomposé en 94 350 titres d'une valeur nominale de 5,30 euros.

	Nombre	Valeur nominale
Titres composant le capital social au début de l'exercice	11 040	5,30
Titres émis pendant l'exercice	83 310	5,30
Titres remboursés pendant l'exercice		
Titres composant le capital social à la fin de l'exercice	94 350	5,30

Provisions

Tableau des provisions

	Provisions au début de l'exercice	Dotations de l'exercice	Reprises utilisées de l'exercice	Reprises non utilisées de l'exercice	Provisions à la fin de l'exercice
Litiges					
Garanties données aux clients					
Pertes sur marchés à terme					
Amendes et pénalités					
Pertes de change					
Pensions et obligations similaires					
Pour impôts					
Renouvellement des immobilisations					
Gros entretien et grandes révisions					
Charges sociales et fiscales					
sur congés à payer					
Autres provisions pour risques et charges	126 708	8 176			134 884
Total	126 708	8 176			134 884
<i>Répartition des dotations et des reprises de l'exercice :</i>					
Exploitation		8 176			
Financières					
Exceptionnelles					

Notes sur le bilan

Dettes

Etat des dettes

Le total des dettes à la clôture de l'exercice s'élève à 10 249 696 euros et le classement détaillé par échéance s'établit comme suit :

	Montant brut	Echéances à moins d'un an	Echéances à plus d'un an	Echéances à plus de 5 ans
Emprunts obligataires convertibles (*)				
Autres emprunts obligataires (*)				
Emprunts (*) et dettes auprès des établissements de crédit dont :				
– à 1 an au maximum à l'origine	3 347 282	3 347 282		
– à plus de 1 an à l'origine	2 978 115	704 000	1 629 840	644 275
Emprunts et dettes financières divers (*) (**)				
Dettes fournisseurs et comptes rattachés	1 979 290	1 979 290		
Dettes fiscales et sociales	731 814	731 814		
Dettes sur immobilisations et comptes rattachés				
Autres dettes (**)	1 213 195	1 213 195		
Produits constatés d'avance				
Total	10 249 696	7 975 581	1 629 840	644 275
(*) Emprunts souscrits en cours d'exercice	128 000			
(*) Emprunts remboursés sur l'exercice	912 618			
(**) Dont envers les associés	1 213 195			

Notes sur le bilan

Charges à payer

	Montant
FOURNISSEURS – FACT. NON PARVENUES	1 236 691
INT.COURUS S/EMP.AUP.ETABLT.CREDIT	1 598
BANQUE INTERETS COURUS	4 978
DETTES PROVIS. PR CONGES A PAYER	63 009
INTERESSEMENT DES SALARIES	111 597
PERSONNEL – AUTRES CHARGES A PAYER	242 596
CHARGES SOCIALES S/CONGES A PAYER	23 624
CHARGES SOCIALES – CHARGES A PAYER	98 589
ETAT – AUTRES CHARGES A PAYER	23 119
Total	1 805 801

Comptes de régularisation

Charges constatées d'avance

	Charges d'exploitation	Charges Financières	Charges Exceptionnelles
CHARGES CONSTATEES D AVANCE	149 807		
Total	149 807		

Notes sur le compte de résultat

Charges et produits d'exploitation et financiers

Rémunération des commissaires aux comptes

Commissaire aux comptes Titulaire

Honoraires de certification des comptes : 4 120 euros

Honoraires des autres services : 0 euros

Autres informations

Engagements financiers

Engagements donnés

	Montant en euros
Effets escomptés non échus	
SAS 2L2C	62 000
Avals et cautions	62 000
Engagements en matière de pensions	
Engagements de crédit-bail mobilier	96 048
Engagements de crédit-bail immobilier	
Autres engagements donnés	
Total	158 048
Dont concernant :	
Les dirigeants	
Les filiales	
Les participations	
Les autres entreprises liées	
Engagements assortis de suretés réelles	



CAVES-CARRIERE
Société par actions simplifiée
au capital de 500 055 euros
Siège social : 12 rue de Skopje, 21000 DIJON
528 069 636 RCS DIJON

**ASSEMBLÉE GÉNÉRALE ORDINAIRE ANNUELLE
DU 23 juin 2023**

Proposition de la résolution d'affectation du résultat de l'exercice clos le 31 décembre 2022

DEUXIÈME RÉOLUTION

L'Assemblée Générale décide d'affecter le bénéfice de l'exercice clos le 31 décembre 2022 s'élevant à 1 003 445,26 euros de la manière suivante :

- Bénéfice de l'exercice	1 003 445,26 euros
- A la réserve légale	44 154,30 euros

- Bénéfice distribuable de	959 290,96 euros
- A titre de dividendes soit 3,18 euros par action	300 033,00 euros
- Le solde au compte "report à nouveau"	659 257,96 euros

Il est précisé que le montant des revenus distribués au titre de l'exercice clos le 31 décembre 2022 non éligibles à l'abattement de 40 % prévu à l'article 158, 3-2° du Code général des impôts s'élève à 300 033,00 euros, soit la totalité des dividendes mis en distribution.

Le dividende sera mis en paiement à l'issue de l'assemblée.


Conformément à la loi, l'Assemblée Générale prend acte que les dividendes distribués au titre des trois derniers exercices ont été les suivants :

	2021	2020	2019
Dividende unitaire	27.20	9.10	9.10
Nombre de parts	11 040	11 040	11 040
Dividende global	300 288	100 464	100 464
Dividende global éligible à l'abattement	/	/	/
Dividende global non éligible	300 288	100 464	100 464

Vote de l'Assemblée Générale Ordinaire Annuelle du 23 juin 2023

Cette résolution est adoptée à l'unanimité des voix des associés.

Certifié conforme
La Présidente
Société CARRIERE COMMUNICATION
Eric CARRIERE



Depose au
du Tribunal
de Commerce
de Dijon

le 09 AOUT 2023

sous le n° B 8476

CAVES-CARRIERE

Société par actions simplifiée au capital de 500.055 euros
12 rue de Skopje
21000 Dijon

R.C.S. Dijon 528 069 636

RAPPORTS DU COMMISSAIRE AUX COMPTES

Exercice clos le 31 décembre 2022

Rapport du commissaire aux comptes sur les comptes annuels

Rapport du commissaire aux comptes sur les conventions réglementées

CAVES-CARRIERE

Société par actions simplifiée au capital de 500.055 euros
12 rue de Skopje
21000 Dijon

R.C.S. Dijon 528 069 636

RAPPORT DU COMMISSAIRE AUX COMPTES SUR LES COMPTES ANNUELS

Exercice clos le 31 décembre 2022

S.E.C.C.

S.A.R.L. au capital de 8.000 €
R.C.S. Dijon 440 186 120
APE 6920 Z
TVA FR 81 440 186 120 000 34

Société d'expertise-comptable et
de commissariat aux comptes

Ordre des Experts-Comptables de
Bourgogne Franche-Comté
Compagnie Régionale de Dijon

2 rue des Bons Enfants
21000 DIJON

Téléphone 03.80.51.46.85
Mobile 06.07.34.70.71
olivier.sarlin@secc-cac.fr

Aux associés,

1. Opinion

En exécution de la mission qui nous a été confiée par votre assemblée générale, nous avons effectué l'audit des comptes annuels de la société **CAVES-CARRIERE** relatifs à l'exercice clos le **31 décembre 2022**, tels qu'ils sont joints au présent rapport.

Nous certifions que les comptes annuels sont, au regard des règles et principes comptables français, réguliers et sincères et donnent une image fidèle du résultat des opérations de l'exercice écoulé ainsi que de la situation financière et du patrimoine de la société à la fin de cet exercice.

2. Fondement de l'opinion

Référentiel d'audit

Nous avons effectué notre audit selon les normes d'exercice professionnel applicables en France. Nous estimons que les éléments que nous avons collectés sont suffisants et appropriés pour fonder notre opinion.

Les responsabilités qui nous incombent en vertu de ces normes sont indiquées dans la partie « 6. Responsabilités du commissaire aux comptes relatives à l'audit des comptes annuels » du présent rapport.

Indépendance

Nous avons réalisé notre mission d'audit dans le respect des règles d'indépendance qui nous sont applicables, sur la période du 1^{er} janvier 2022 à la date d'émission de notre rapport, et notamment nous n'avons pas fourni de services interdits par le code de déontologie de la profession de commissaire aux comptes.

3. Justification des appréciations

En application des dispositions des articles L.823-9 et R.823-7 du code de commerce relatives à la justification de nos appréciations, nous vous informons que les appréciations les plus importantes auxquelles nous avons procédé, selon notre jugement professionnel, ont porté sur le caractère approprié des principes comptables appliqués, sur le caractère raisonnable des estimations significatives retenues et sur la présentation d'ensemble des comptes.

Les appréciations ainsi portées s'inscrivent dans le contexte de l'audit des comptes annuels pris dans leur ensemble, arrêtés dans les conditions rappelées précédemment, et de la formation de notre opinion exprimée ci-avant. Nous n'exprimons pas d'opinion sur des éléments de ces comptes annuels pris isolément.

4. Vérification spécifiques

Nous avons également procédé, conformément aux normes d'exercice professionnel applicables en France, aux vérifications spécifiques prévues par les textes légaux et réglementaires.

Nous n'avons pas d'observation à formuler sur la sincérité et la concordance avec les comptes annuels des informations données dans le rapport de gestion de la présidence et dans les autres documents sur la situation financière et les comptes annuels adressés aux associés.

Nous attestons de la sincérité et de la concordance avec les comptes annuels des informations relatives aux délais de paiement mentionnées à l'article D.441-6 du code de commerce.

5. Responsabilités de la direction et des personnes constituant le gouvernement d'entreprise relatives aux comptes annuels

Il appartient à la direction d'établir des comptes annuels présentant une image fidèle conformément aux règles et principes comptables français ainsi que de mettre en place le contrôle interne qu'elle estime nécessaire à l'établissement de comptes annuels ne comportant pas d'anomalies significatives, que celles-ci proviennent de fraudes ou résultent d'erreurs.

Lors de l'établissement des comptes annuels, il incombe à la direction d'évaluer la capacité de la société à poursuivre son exploitation, de présenter dans ces comptes, le cas échéant, les informations nécessaires relatives à la continuité d'exploitation et d'appliquer la convention comptable de continuité d'exploitation, sauf s'il est prévu de liquider la société ou de cesser son activité.

Les comptes annuels ont été arrêtés par la présidence.

6. Responsabilités du commissaire aux comptes relatives à l'audit des comptes annuels

Il nous appartient d'établir un rapport sur les comptes annuels. Notre objectif est d'obtenir l'assurance raisonnable que les comptes annuels pris dans leur ensemble ne comportent pas d'anomalies significatives. L'assurance raisonnable correspond à un niveau élevé d'assurance, sans toutefois garantir qu'un audit réalisé conformément aux normes d'exercice professionnel permet de systématiquement détecter toute anomalie significative. Les anomalies peuvent provenir de fraudes ou résulter d'erreurs et sont considérées comme significatives lorsque l'on peut raisonnablement s'attendre à ce qu'elles puissent, prises individuellement ou en cumulé, influencer les décisions économiques que les utilisateurs des comptes prennent en se fondant sur ceux-ci.

Comme précisé par l'article L. 823-10-1 du code de commerce, notre mission de certification des comptes ne consiste pas à garantir la viabilité ou la qualité de la gestion de votre société.

Dans le cadre d'un audit réalisé conformément aux normes d'exercice professionnel applicables en France, le commissaire aux comptes exerce son jugement professionnel tout au long de cet audit. En outre :

- il identifie et évalue les risques que les comptes annuels comportent des anomalies significatives, que celles-ci proviennent de fraudes ou résultent d'erreurs, définit et met en œuvre des procédures d'audit face à ces risques, et recueille des éléments qu'il estime suffisants et appropriés pour fonder son opinion. Le risque de non-détection d'une anomalie significative provenant d'une fraude est plus élevé que celui d'une anomalie significative résultant d'une erreur, car la fraude peut impliquer la collusion, la falsification, les omissions volontaires, les fausses déclarations ou le contournement du contrôle interne ;
- il prend connaissance du contrôle interne pertinent pour l'audit afin de définir des procédures d'audit appropriées en la circonstance, et non dans le but d'exprimer une opinion sur l'efficacité du contrôle interne ;
- il apprécie le caractère approprié des méthodes comptables retenues et le caractère raisonnable des estimations comptables faites par la direction, ainsi que les informations les concernant fournies dans les comptes annuels ;
- il apprécie le caractère approprié de l'application par la direction de la convention comptable de continuité d'exploitation et, selon les éléments collectés, l'existence ou non d'une incertitude significative liée à des événements ou à des circonstances susceptibles de mettre en cause la capacité de la société à poursuivre son exploitation. Cette appréciation s'appuie sur les éléments collectés jusqu'à la date de son rapport, étant toutefois rappelé que des circonstances ou événements ultérieurs pourraient mettre en cause la continuité d'exploitation. S'il conclut à l'existence d'une incertitude significative, il attire l'attention des lecteurs de son rapport sur les informations fournies dans les comptes annuels au sujet de cette incertitude ou, si ces informations ne sont pas fournies ou ne sont pas pertinentes, il formule une certification avec réserve ou un refus de certifier ;
- il apprécie la présentation d'ensemble des comptes annuels et évalue si les comptes annuels reflètent les opérations et événements sous-jacents de manière à en donner une image fidèle.

Dijon, le 7 juin 2023



EOS
Olivier SARLIN
Commissaire aux comptes

Bilan

	Brut	Amortissements Dépréciations	Net au 31/12/22	Net au 31/12/21
ACTIF				
<i>Immobilisations incorporelles</i>				
Concessions, brevets et droits assimilés	146 546	67 719	78 827	32 850
Autres immobilisations incorporelles	15 000		15 000	15 000
<i>Immobilisations corporelles</i>				
Constructions	2 249 028	659 609	1 589 419	1 727 813
Installations techniques, matériel et outill	117 926	64 971	52 955	47 789
Autres immobilisations corporelles	467 512	224 794	242 719	261 463
Immob. en cours / Avances & acomptes	45 815		45 815	
<i>Immobilisations financières</i>				
Participations et créances rattachées	132 490		132 490	135 040
Autres immobilisations financières	3 330		3 330	3 330
TOTAL ACTIF IMMOBILISE	3 177 646	1 017 092	2 160 554	2 223 285
<i>Stocks</i>				
Marchandises	10 765 278		10 765 278	8 667 899
<i>Créances</i>				
Clients et comptes rattachés	504 912		504 912	332 368
Fournisseurs débiteurs	43 500		43 500	601
Personnel	33 304		33 304	1 951
Etat, Taxes sur le chiffre d'affaires	535 957		535 957	333 230
Autres créances	480 570		480 570	487 426
<i>Divers</i>				
Avances et acomptes versés sur command	1 935 659		1 935 659	1 249 152
Disponibilités	203 371		203 371	114 570
Charges constatées d'avance	149 807		149 807	394 561
TOTAL ACTIF CIRCULANT	14 652 358		14 652 358	11 581 757
COMPTES DE REGULARISATION				
TOTAL ACTIF	17 830 004	1 017 092	16 812 912	13 805 042

Bilan

	Net au 31/12/22	Net au 31/12/21
PASSIF		
Capital social ou individuel	500 055	58 512
Réserve légale	5 851	5 851
Report à nouveau	2 295 863	2 243 590
Résultat de l'exercice	1 003 445	794 104
Subventions d'investissement	169 138	185 951
TOTAL CAPITAUX PROPRES	3 974 352	3 288 008
TOTAL AUTRES FONDS PROPRES		
Provisions pour risques	100 000	100 000
Provisions pour charges	34 884	26 708
TOTAL PROVISIONS POUR RISQUES ET CHARGES	134 884	126 708
Emprunts	2 978 115	3 762 713
Découverts et concours bancaires	3 347 282	1 588 203
Emprunts et dettes auprès des établissements de crédits	6 325 397	5 350 916
Emprunts et dettes financières diverses – Associés	1 213 195	951 315
Avances et acomptes reçus sur commandes en cours	2 453 980	1 896 503
Dettes fournisseurs et comptes rattachés	1 979 290	1 397 044
Personnel	418 375	435 800
Organismes sociaux	193 403	250 218
Etat, Impôts sur les bénéfices	41 130	38 536
Etat, Taxes sur le chiffre d'affaires	46 686	44 727
Autres dettes fiscales et sociales	32 219	25 268
Dettes fiscales et sociales	731 814	794 548
TOTAL DETTES	12 703 676	10 390 326
TOTAL PASSIF	16 812 912	13 805 042

Compte de résultat

	du 01/01/22 au 31/12/22 12 mois	%	du 01/01/21 au 31/12/21 12 mois	%	Variation absolue (montant)	Var. abs. (%)
PRODUITS						
Ventes de marchandises	14 364 831,31	99,46	13 792 945,05	99,31	571 886,26	4,15
Production vendue	78 423,36	0,54	95 915,01	0,69	-17 491,65	-18,24
Subventions d'exploitation	8 000,00	0,06			8 000,00	
Autres produits	70 256,98	0,49	8 249,11	0,06	62 007,87	751,69
Total	14 521 511,65	100,54	13 897 109,17	100,06	624 402,48	4,49
CONSOMMATION M/SES & MA						
Achats de marchandises	12 292 843,26	85,11	11 915 275,42	85,79	377 567,84	3,17
Variation de stock (m/ses)	-2 097 379,24	-14,52	-1 613 642,09	-11,62	-483 737,15	29,98
Achats de m.p & aut.approv.	31 736,84	0,22	50 732,73	0,37	-18 995,89	-37,44
Autres achats & charges externes	1 240 535,68	8,59	962 232,58	6,93	278 303,10	28,92
Total	11 467 736,54	79,40	11 314 598,64	81,47	153 137,90	1,35
MARGE SUR M/SES & MAT	3 053 775,11	21,14	2 582 510,53	18,59	471 264,58	18,25
CHARGES						
Impôts, taxes et vers. assim.	59 603,18	0,41	55 619,26	0,40	3 983,92	7,16
Salaires et Traitements	881 601,71	6,10	795 084,86	5,72	86 516,85	10,88
Charges sociales	312 338,70	2,16	320 762,70	2,31	-8 424,00	-2,63
Amortissements et provisions	261 326,82	1,81	223 231,58	1,61	38 095,24	17,07
Autres charges	5 017,22	0,03	1 740,11	0,01	3 277,11	188,33
Total	1 519 887,63	10,52	1 396 438,51	10,05	123 449,12	8,84
RESULTAT D'EXPLOITATION	1 533 887,48	10,62	1 186 072,02	8,54	347 815,46	29,32
Produits financiers	9 318,01	0,06	6 999,90	0,05	2 318,11	33,12
Charges financières	117 254,80	0,81	76 075,73	0,55	41 179,07	54,13
Résultat financier	-107 936,79	-0,75	-69 075,83	-0,50	-38 860,96	56,26
RESULTAT COURANT	1 425 950,69	9,87	1 116 996,19	8,04	308 954,50	27,66
Produits exceptionnels	17 089,00	0,12	36 058,00	0,26	-18 969,00	-52,61
Charges exceptionnelles	3 805,43	0,03	8 283,33	0,06	-4 477,90	-54,06
Résultat exceptionnel	13 283,57	0,09	27 774,67	0,20	-14 491,10	-52,17
Participation des salariés	111 597,00	0,77	72 335,00	0,52	39 262,00	54,28
Impôts sur les bénéfices	324 192,00	2,24	278 332,00	2,00	45 860,00	16,48
RESULTAT DE L'EXERCICE	1 003 445,26	6,95	794 103,86	5,72	209 341,40	26,36

ANNEXE

Règles et méthodes comptables

Désignation de la société : SAS CAVES-CARRIERE

Annexe au bilan avant répartition de l'exercice clos le 31/12/2022, dont le total est de 16 812 912 euros et au compte de résultat de l'exercice, présenté sous forme de liste, dégageant un bénéfice de 1 003 445 euros.

L'exercice a une durée de 12 mois, recouvrant la période du 01/01/2022 au 31/12/2022.

Les notes ou tableaux ci-après font partie intégrante des comptes annuels.

Ces comptes annuels ont été arrêtés le 24/03/2023 par les dirigeants de l'entreprise.

Règles générales

Les comptes annuels de l'exercice au 31/12/2022 ont été établis conformément au règlement de l'Autorité des Normes Comptables n°2014-03 du 5 juin 2014, modifié par le règlement ANC n°2016-07 du 4 novembre 2016.

Les conventions comptables ont été appliquées avec sincérité dans le respect du principe de prudence, conformément aux hypothèses de base :

- continuité de l'exploitation,
- permanence des méthodes comptables d'un exercice à l'autre,
- indépendance des exercices.

et conformément aux règles générales d'établissement et de présentation des comptes annuels.

La méthode de base retenue pour l'évaluation des éléments inscrits en comptabilité est la méthode des coûts historiques.

Seules sont exprimées les informations significatives. Sauf mention, les montants sont exprimés en euros.

Immobilisations corporelles et incorporelles

Les immobilisations corporelles et incorporelles sont évaluées à leur coût d'acquisition pour les actifs acquis à titre onéreux, à leur coût de production pour les actifs produits par l'entreprise, à leur valeur vénale pour les actifs acquis à titre gratuit et par voie d'échange.

Le coût d'une immobilisation est constitué de son prix d'achat, y compris les droits de douane et taxes non récupérables, après déduction des remises, rabais commerciaux et escomptes de règlement de tous les coûts directement attribuables engagés pour mettre l'actif en place et en état de fonctionner selon l'utilisation prévue. Les droits de mutation, honoraires ou commissions et frais d'actes liés à l'acquisition, ne sont pas rattachés à ce coût d'acquisition. Tous les coûts qui ne font pas partie du prix d'acquisition de l'immobilisation et qui ne peuvent pas être rattachés directement aux coûts rendus nécessaires pour mettre l'actif en place et en état de fonctionner conformément à l'utilisation prévue, sont comptabilisés en charges.

Amortissements

Les amortissements pour dépréciation sont calculés suivant le mode linéaire en fonction de la durée de vie prévue.

- * Installations générales, agencements et aménagements divers : 10 ans
- * Matériel de transport : 4 à 5 ans
- * Matériel de bureau : 5 à 10 ans
- * Matériel informatique : 3 ans
- * Mobilier : 10 ans

La durée d'amortissement retenue par simplification est la durée d'usage pour les biens non décomposables à l'origine.

L'entreprise a apprécié à la date clôture, en considérant les informations internes et externes à sa disposition, l'existence d'indices montrant que les actifs ont pu perdre notablement de la valeur.

Titres de Participations

Les titres de participation sont évalués à leur coût d'acquisition hors frais accessoires.

Règles et méthodes comptables

La valeur d'inventaire des titres correspond à la valeur d'utilité pour l'entreprise. Elle est déterminée en fonction de l'actif net de la filiale, de sa rentabilité et de ses perspectives d'avenir. Lorsque la valeur d'inventaire est inférieure au coût d'acquisition, une dépréciation est constituée du montant de la différence.

Stocks

Les matières et marchandises ont été évaluées à leur coût d'acquisition

Créances

Les créances sont valorisées à leur valeur nominale. Une dépréciation est pratiquée lorsque la valeur d'inventaire est inférieure à la valeur comptable.

Frais d'émission des emprunts

Les frais d'émission des emprunts sont pris en compte immédiatement dans les charges de l'exercice.

Produits et charges exceptionnels

Les produits et charges exceptionnels tiennent compte des éléments qui ne sont pas liés à l'activité normale de l'entreprise.

Faits caractéristiques

Faits essentiels de l'exercice ayant une incidence comptable

Augmentation de capital de 441 543 € sur l'exercice par incorporation des réserves (RAN créditeur), ainsi le capital est porté à 500 055€.

Notes sur le bilan

Actif immobilisé

Tableau des immobilisations

	Au début d'exercice	Augmentation	Diminution	En fin d'exercice
- Frais d'établissement et de développement				
- Fonds commercial				
- Autres postes d'immobilisations incorporelles	83 564	77 981		161 546
Immobilisations incorporelles	83 564	77 981		161 546
- Terrains				
- Constructions sur sol propre	1 295 835	1 270		1 297 105
- Constructions sur sol d'autrui				
- Installations générales, agencements et aménagement des constructions	944 878	7 045		951 923
- Installations techniques, matériel et outillage industriels	96 362	21 563		117 926
- Installations générales, agencements aménagement divers	185 571	12 515		198 087
- Matériel de transport	68 697			68 697
- Matériel de bureau et informatique, mobilier	173 949	26 779		200 728
- Emballages récupérables et divers				
- Immobilisations corporelles en cours		45 815		45 815
- Avances et acomptes				
Immobilisations corporelles	2 765 292	114 987		2 880 281
- Participations évaluées par mise en équivalence				
- Autres participations	135 040		2 550	132 490
- Autres titres immobilisés				
- Prêts et autres immobilisations financières	3 330			3 330
Immobilisations financières	138 370		2 550	135 820
ACTIF IMMOBILISE	2 987 227	192 968	2 550	3 177 646

Notes sur le bilan

Les flux s'analysent comme suit :

	Immobilisations incorporelles	Immobilisations corporelles	Immobilisations financières	Total
<i>Ventilation des augmentations</i>				
Virements de poste à poste				
Virements de l'actif circulant				
Acquisitions	77 981	114 987		192 968
Apports				
Créations				
Réévaluations				
Augmentations de l'exercice	77 981	114 987		192 968
<i>Ventilation des diminutions</i>				
Virements de poste à poste				
Virements vers l'actif circulant				
Cessions			2 550	2 550
Scissions				
Mises hors service				
Diminutions de l'exercice			2 550	2 550

Notes sur le bilan

Immobilisations financières

Liste des filiales et participations

Renseignements détaillés sur chaque titre

	Capital	Capitaux propres (autres que le capital)	Quote-par du capital détenue	Résultat du dernier exercice clos
- Filiales (détenues à + 50 %)				
SAS PY3C 21190 CHASSAGNE-MONTRACHET	1 000	-62 500	99,00	-39 728
SASU CARRIERE & ASSOCIES 33000 BORDEAUX	10 000	14 515	100,00	14 515
- Participations (détenues entre 10 et 50 %)				
SAS JCR2C 21190 CHASSAGNE-MONTRACHET	1 000	12 144	50,00	49 370
SC LES VIGNES EN BRESCUL 21121 DAIX	325 185	1 991	31,53	1 664
SAS 2L2C 21220 MOREY-SAINT-DENIS	1 000	-19 155	50,00	7 544
SAS JBL2C 21420 SAVIGNY LES BEAUNE	1 000	-16 295	50,00	4 523

Renseignements globaux sur toutes les filiales

	Valeur comptable Brute	Valeur comptable Nette	Montant des prêts et avances	Cautions et avals	Dividendes encaissés
- Filiales (détenues à + 50 %)	10 990	10 990	231 058		
- Participations (détenues entre 10 et 50 %)	121 500	121 500	249 512		137
- Autres filiales françaises					
- Autres filiales étrangères					
- Autres participations français					
- Autres participations étranger					

Notes sur le bilan

Amortissements des immobilisations

	Au début de l'exercice	Augmentation	Diminutions	A la fin de l'exercice
- Frais d'établissement et de développement				
- Fonds commercial				
- Autres postes d'immobilisations incorporelles	35 714	32 005		67 719
Immobilisations incorporelles	35 714	32 005		67 719
- Terrains				
- Constructions sur sol propre	170 834	52 033		222 867
- Constructions sur sol d'autrui				
- Installations générales, agencements et aménagements des constructions	342 066	94 677		436 742
- Installations techniques, matériel et outillage industriels	48 574	16 397		64 971
- Installations générales, agencements aménagements divers	59 959	19 443		79 402
- Matériel de transport	35 936	6 874		42 810
- Matériel de bureau et informatique, mobilier	70 860	31 722		102 582
- Emballages récupérables et divers				
Immobilisations corporelles	728 227	221 146		949 373
ACTIF IMMOBILISE	763 941	253 151		1 017 092

Notes sur le bilan

Actif circulant

Etat des créances

Le total des créances à la clôture de l'exercice s'élève à 1 751 380 euros et le classement détaillé par échéance s'établit comme suit :

	Montant brut	Echéances à moins d'un an	Echéances à plus d'un an
<i>Créances de l'actif immobilisé :</i>			
Créances rattachées à des participations			
Prêts			
Autres	3 330		3 330
<i>Créances de l'actif circulant :</i>			
Créances Clients et Comptes rattachés	504 912	504 912	
Autres	1 093 331	1 093 331	
Capital souscrit – appelé, non versé			
Charges constatées d'avance	149 807	149 807	
Total	1 751 380	1 748 050	3 330
Prêts accordés en cours d'exercice			
Prêts récupérés en cours d'exercice			

Produits à recevoir

	Montant
CLIENTS FACTURES A ETABLIR	6 241
FOURNISSEURS – RRR A OBTENIR	43 500
Total	49 741

Notes sur le bilan

Capitaux propres

Composition du capital social

Capital social d'un montant de 500 055,00 euros décomposé en 94 350 titres d'une valeur nominale de 5,30 euros.

	Nombre	Valeur nominale
Titres composant le capital social au début de l'exercice	11 040	5,30
Titres émis pendant l'exercice	83 310	5,30
Titres remboursés pendant l'exercice		
Titres composant le capital social à la fin de l'exercice	94 350	5,30

Provisions

Tableau des provisions

	Provisions au début de l'exercice	Dotations de l'exercice	Reprises utilisées de l'exercice	Reprises non utilisées de l'exercice	Provisions à la fin de l'exercice
Litiges					
Garanties données aux clients					
Pertes sur marchés à terme					
Amendes et pénalités					
Pertes de change					
Pensions et obligations similaires					
Pour impôts					
Renouvellement des immobilisations					
Gros entretien et grandes révisions					
Charges sociales et fiscales					
sur congés à payer					
Autres provisions pour risques et charges	126 708	8 176			134 884
Total	126 708	8 176			134 884
<i>Répartition des dotations et des reprises de l'exercice :</i>					
Exploitation		8 176			
Financières					
Exceptionnelles					

Notes sur le bilan

Dettes

Etat des dettes

Le total des dettes à la clôture de l'exercice s'élève à 10 249 696 euros et le classement détaillé par échéance s'établit comme suit :

	Montant brut	Echéances à moins d'un an	Echéances à plus d'un an	Echéances à plus de 5 ans
Emprunts obligataires convertibles (*)				
Autres emprunts obligataires (*)				
Emprunts (*) et dettes auprès des établissements de crédit dont :				
– à 1 an au maximum à l'origine	3 347 282	3 347 282		
– à plus de 1 an à l'origine	2 978 115	704 000	1 629 840	644 275
Emprunts et dettes financières divers (*) (**)				
Dettes fournisseurs et comptes rattachés	1 979 290	1 979 290		
Dettes fiscales et sociales	731 814	731 814		
Dettes sur immobilisations et comptes rattachés				
Autres dettes (**)	1 213 195	1 213 195		
Produits constatés d'avance				
Total	10 249 696	7 975 581	1 629 840	644 275
(*) Emprunts souscrits en cours d'exercice	128 000			
(*) Emprunts remboursés sur l'exercice	912 618			
(**) Dont envers les associés	1 213 195			

Notes sur le bilan

Charges à payer

	Montant
FOURNISSEURS – FACT. NON PARVENUES	1 236 691
INT.COURUS S/EMP.AUP.ETABL.T.CREDIT	1 598
BANQUE INTERETS COURUS	4 978
DETTES PROVIS. PR CONGES A PAYER	63 009
INTERESSEMENT DES SALARIES	111 597
PERSONNEL – AUTRES CHARGES A PAYER	242 596
CHARGES SOCIALES S/CONGES A PAYER	23 624
CHARGES SOCIALES – CHARGES A PAYER	98 589
ETAT – AUTRES CHARGES A PAYER	23 119
Total	1 805 801

Comptes de régularisation

Charges constatées d'avance

	Charges d'exploitation	Charges Financières	Charges Exceptionnelles
CHARGES CONSTATEES D AVANCE	149 807		
Total	149 807		

Notes sur le compte de résultat

Charges et produits d'exploitation et financiers

Rémunération des commissaires aux comptes

Commissaire aux comptes Titulaire

Honoraires de certification des comptes : 4 120 euros

Honoraires des autres services : 0 euros

Autres informations

Engagements financiers

Engagements donnés

	Montant en euros
Effets escomptés non échus	
SAS 2L2C	62 000
Avals et cautions	62 000
Engagements en matière de pensions	
Engagements de crédit-bail mobilier	96 048
Engagements de crédit-bail immobilier	
Autres engagements donnés	
Total	158 048
Dont concernant :	
Les dirigeants	
Les filiales	
Les participations	
Les autres entreprises liées	
Engagements assortis de suretés réelles	

CAVES-CARRIERE

Société par actions simplifiée au capital de 500.055 euros
12 rue de Skopje
21000 Dijon

R.C.S. Dijon 528 069 636

RAPPORT DU COMMISSAIRE AUX COMPTES SUR LES CONVENTIONS REGLEMENTEES

Assemblée générale d'approbation des comptes de l'exercice clos le 31 décembre 2022

S.E.C.C.

S.A.R.L. au capital de 8.000 €
R.C.S. Dijon 440 186 120
APE 6920 Z
TVA FR 81 440 186 120 000 34

Société d'expertise-comptable et
de commissariat aux comptes

Ordre des Experts-Comptables de
Bourgogne Franche-Comté
Compagnie Régionale de Dijon

2 rue des Bons Enfants
21000 DIJON

Téléphone 03.80.51.46.85
Mobile 06.07.34.70.71
olivier.sarlin@secc-cac.fr

Aux associés,

En notre qualité de commissaire aux comptes de votre société, nous vous présentons notre rapport sur les conventions réglementées.

Il nous appartient de vous communiquer, sur la base des informations qui nous ont été données, les caractéristiques et les modalités essentielles des conventions dont nous avons été avisés ou que nous aurions découvertes à l'occasion de notre mission, sans avoir à nous prononcer sur leur utilité et leur bien-fondé ni à rechercher l'existence d'autres conventions. Il vous appartient d'apprécier l'intérêt qui s'attachait à la conclusion de ces conventions en vue de leur approbation.

Nous avons mis en œuvre les diligences que nous avons estimé nécessaires au regard de la doctrine professionnelle de la Compagnie nationale des commissaires aux comptes relative à cette mission.

Conventions soumises à l'approbation de l'assemblée générale

Nous vous informons qu'il ne nous a été donné avis d'aucune convention intervenue au cours de l'exercice écoulé à soumettre à l'approbation de l'assemblée générale, en application des dispositions de l'article L. 227-10 du code de commerce.

Dijon, le 7 juin 2023



S.E.C.C.
Olivier SARLIN
Commissaire aux comptes