

RCS : PARIS
Code greffe : 7501

Documents comptables

REGISTRE DU COMMERCE ET DES SOCIETES

Le greffier du tribunal de commerce de PARIS atteste l'exactitude des informations transmises ci-après

Nature du document : Documents comptables (B-S)

Numéro de gestion : 2016 B 09821
Numéro SIREN : 448 056 853
Nom ou dénomination : 2 H DISTRIBUTION

Ce dépôt a été enregistré le 28/04/2022 sous le numéro de dépôt 19494



20230194942023

DATE DEPOT : 28/04/2022

N° DE DEPOT : 19494

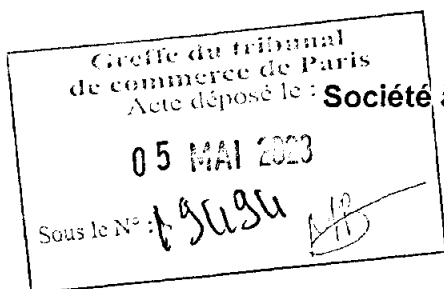
N° GESTION : 2016B09821

N° SIREN : 448056853

DENOMINATION : 2 H DISTRIBUTION

ADRESSE : 52 rue Custine 75018 Paris

MILLESIME : 2023



2 H DISTRIBUTION
Siège social : 52 rue Custine
75 018 PARIS
448 056 853 RCS PARIS

**ASSEMBLÉE GÉNÉRALE ORDINAIRE ANNUELLE
DU 29 JUILLET 2022**

Proposition de la résolution d'affectation du résultat de l'exercice clos le 31 janvier 2022

DEUXIEME RÉOLUTION


L'Assemblée Générale approuve la proposition de la gérance et décide d'affecter le bénéfice de l'exercice clos le 31 janvier 2022 s'élevant à 36 984,89 euros en totalité au compte "autres réserves" qui s'élève ainsi à 208 135,67 euros.

Conformément à la loi, l'Assemblée Générale constate qu'aucun dividende n'a été distribué au titre des trois exercices précédents.

Vote de l'Assemblée Générale Ordinaire Annuelle du 29 juillet 2022

Cette résolution est adoptée.


Certifié conforme
La Gérance



Comptes annuels

Période du 01/02/2021 au 31/01/2022

Pour copie certifiée
conforme



2H DISTRIBUTION

52 Rue CUSTINE
75018 PARIS
Tél. 0134151991
Fax. 0134151994
APE : 4711d -
Siret : 44805685300022

mazars

MAZARS SEM

Société d'Expertise Comptable inscrite au tableau
de l'ordre des experts comptables
37 Rue RENE CASSIN

51430 BEZANNES

Tél : 03 26 79 75 00

Fax : 03 26 47 75 88

Courriel :

Web :

 **Sommaire**

Etats de synthèse	3
Bilan Actif	4
Bilan Passif	5
Compte de résultat	6
Compte de résultat (suite)	7
Annexe	9
Règles et méthodes comptables	10
Notes sur le bilan	12

Etats de synthèse

Bilan Actif

	Brut	Amortissement Dépréciations	Net 31/01/2022	Net 31/01/2021
Capital souscrit non appelé				
ACTIF IMMOBILISE				
Immobilisations incorporelles				
Frais d'établissement				
Frais de recherche et de développement				
Concessions, brvts, licences, logiciels, drts & val.similaire				
Fonds commercial (1)				
Autres immobilisations incorporelles				
Avances et acomptes sur immobilisations incorporelles				
Immobilisations corporelles				
Terrains				
Constructions				
Installations techniques, matériel et outillage industriels				
Autres immobilisations corporelles	35 655	4 002	31 653	18 770
Immobilisations corporelles en cours				
Avances et acomptes				
Immobilisations financières (2)				
Participations (mise en équivalence)				
Autres participations				
Créances rattachées aux participations				
Autres titres immobilisés				
Prêts				
Autres immobilisations financières	6 000		6 000	6 000
TOTAL ACTIF IMMOBILISE	41 655	4 002	37 653	24 770
ACTIF CIRCULANT				
Stocks et en-cours				
Matières premières et autres approvisionnements				
En-cours de production (biens et services)				
Produits intermédiaires et finis				
Marchandises	192 323		192 323	150 355
Avances et acomptes versés sur commandes				
Créances (3)				
Clients et comptes rattachés	3 433		3 433	1 203
Autres créances	17 381		17 381	12 471
Capital souscrit et appelé, non versé				
Divers				
Valeurs mobilières de placement	79		79	79
Disponibilités	126 588		126 588	106 826
Charges constatées d'avance (3)	7 268		7 268	6 880
TOTAL ACTIF CIRCULANT	347 073		347 073	277 815
Frais d'émission d'emprunt à étaler				
Primes de remboursement des obligations				
Ecart de conversion actif				
TOTAL GENERAL	388 727	4 002	384 725	302 585
(1) Dont droit au bail				
(2) Dont à moins d'un an (brut)				
(3) Dont à plus d'un an (brut)				

 Bilan Passif

	31/01/2022	31/01/2021
CAPITAUX PROPRES		
Capital	8 000	8 000
Primes d'émission, de fusion, d'apport, ...		
Ecart de réévaluation		
Réserve légale	800	800
Réserves statutaires ou contractuelles		
Réserves réglementées		
Autres réserves	171 151	137 786
Report à nouveau		
RESULTAT DE L'EXERCICE (bénéfice ou perte)	36 985	33 365
Subventions d'investissement		
Provisions réglementées		
TOTAL CAPITAUX PROPRES	216 936	179 951
AUTRES FONDS PROPRES		
Produits des émissions de titres participatifs		
Avances conditionnées		
TOTAL AUTRES FONDS PROPRES		
PROVISIONS POUR RISQUES ET CHARGES		
Provisions pour risques		
Provisions pour charges		
TOTAL PROVISIONS POUR RISQUES ET CHARGES		
DETTES (1)		
Emprunts obligataires convertibles		
Autres emprunts obligataires		
Emprunts et dettes auprès des établissements de crédit (2)	23 566	5 806
Emprunts et dettes financières diverses (3)	3 131	3 014
Avances et acomptes reçus sur commandes en cours		
Dettes fournisseurs et comptes rattachés	106 660	92 480
Dettes fiscales et sociales	33 820	20 721
Dettes sur immobilisations et comptes rattachés		
Autres dettes	613	613
Produits constatés d'avance (1)		
TOTAL DETTES	167 789	122 634
Ecarts de conversion passif		
TOTAL GENERAL	484 725	302 585
(1) Dont à plus d'un an (a)	9 479	5 806
(1) Dont à moins d'un an (a)	158 310	116 828
(2) Dont concours bancaires et soldes créditeurs de banque		
(3) Dont emprunts participatifs		
(a) A l'exception des avances et acomptes reçus sur commandes en cours		

 **Compte de résultat**

	31/01/2022	31/01/2021
Produits d'exploitation (1)		
Ventes de marchandises	1 181 704	1 327 216
Production vendue (biens)		
Production vendue (services)		64
Chiffre d'affaires net	1 181 704	1 327 281
Dont à l'exportation		
Production stockée		
Production immobilisée		
Subventions d'exploitation		
Reprises sur provisions (et amortissements), transferts de charges	2 281	2 332
Autres produits		3 281
TOTAL DES PRODUITS D'EXPLOITATION (I)	1 183 985	1 332 894
Charges d'exploitation (2)		
Achats de marchandises	921 175	1 073 137
Variations de stock	-41 968	-33 614
Achats de matières premières et autres approvisionnements		
Variations de stock		
Autres achats et charges externes (a)	125 860	122 954
Impôts, taxes et versements assimilés	4 771	4 171
Salaires et traitements	111 031	115 476
Charges sociales	20 849	21 390
Dotations aux amortissements et dépréciations :		
- Sur immobilisations : dotations aux amortissements	6 235	5 455
- Sur immobilisations : dotations aux dépréciations		
- Sur actif circulant : dotations aux dépréciations		
- Pour risques et charges : dotations aux provisions		
Autres charges	278	213
TOTAL DES CHARGES D'EXPLOITATION (II)	1 148 232	1 309 181
RESULTAT D'EXPLOITATION (III)	35 753	23 712
Quotes-parts de résultat sur opérations faites en commun		
Bénéfice attribué ou perte transférée (III)		
Perte supportée ou bénéfice transféré (IV)		
Produits financiers		
De participation (3)		
D'autres valeurs mobilières et créances de l'actif immobilisé (3)		
Autres intérêts et produits assimilés (3)		
Reprises sur provisions et dépréciations et transferts de charges		
Différences positives de change		
Produits nets sur cessions de valeurs mobilières de placement		
TOTAL DES PRODUITS FINANCIERS (V)		
Charges financières		
Dotations aux amortissements, aux dépréciations et aux provisions		
Intérêts et charges assimilées (4)	106	146
Différences négatives de change		
Charges nettes sur cessions de valeurs mobilières de placement		
TOTAL DES CHARGES FINANCIERES (VI)	106	146
RESULTAT FINANCIER (VII)	35 647	23 566
RESULTAT COURANT AVANT IMPOTS (VIII) (VII) (VII)	35 647	23 566

Compte de résultat (suite)

	31/01/2022	31/01/2021
Produits exceptionnels		
Sur opérations de gestion	20 221	12 972
Sur opérations en capital	5 000	
Reprises sur provisions et dépréciation et transferts de charges		
TOTAL DES PRODUITS EXCEPTIONNELS (VII)	25 221	12 972
Charges exceptionnelles		
Sur opérations de gestion	123	2 213
Sur opérations en capital	15 366	
Dotations aux amortissements, aux dépréciations et aux provisions		
TOTAL DES CHARGES EXCEPTIONNELLES (VIII)	15 488	2 213
RESULTAT EXCEPTIONNEL (VI+VII)	9 732	10 758
Participation des salariés aux résultats (IX)		
Impôts sur les bénéfices (X)	8 394	960
TOTAL DES PRODUITS (I+III+V+VII)	1 209 205	1 345 866
TOTAL DES CHARGES (II+IV+VI+VIII+IX+X)	1 172 220	1 312 501
BENEFICE OU PERTE	36 985	33 365
(a) Y compris :		
- Redevances de crédit-bail mobilier		
- Redevances de crédit-bail immobilier		
(1) Dont produits afférents à des exercices antérieurs		
(2) Dont charges afférentes à des exercices antérieurs		
(3) Dont produits concernant les entités liées		
(4) Dont intérêts concernant les entités liées		

Annexe

Règles et méthodes comptables

Désignation de la société : 2H DISTRIBUTION

Annexe au bilan avant répartition de l'exercice clos le 31/01/2022, dont le total est de 384 725 Euros et au compte de résultat de l'exercice, présenté sous forme de liste, dégageant un bénéfice de 36 985 Euros.

L'exercice a une durée de 12 mois, recouvrant la période du 01/02/2021 au 31/01/2022.

Les notes ou tableaux ci-après font partie intégrante des comptes annuels.

Ces comptes annuels ont été arrêtés le 31/01/2022.

Règles générales

Les comptes annuels au 31/01/2022 ont été établis en conformité avec les dispositions du code de Commerce (articles L123-12 à L123-28), du règlement ANC N° 2014-03 du 05 juin 2014, modifié par le règlement ANC 2015-06 du 23 novembre 2015, et à jour des différents règlements complémentaires à la date de l'établissement des dits comptes annuels, et des règlements du Comité de la Réglementation Comptable (CRC).

Les conventions comptables ont été appliquées avec sincérité dans le respect du principe de prudence, conformément aux hypothèses de base :

- continuité de l'exploitation,
- permanence des méthodes comptables d'un exercice à l'autre,
- indépendance des exercices.

et conformément aux règles générales d'établissement et de présentation des comptes annuels.

La méthode de base retenue pour l'évaluation des éléments inscrits en comptabilité est la méthode des coûts historiques.

Seules sont exprimées les informations significatives. Sauf mention, les montants sont exprimés en Euros.

Immobilisations corporelles et incorporelles

Les immobilisations corporelles et incorporelles sont évaluées à leur coût d'acquisition pour les actifs acquis à titre onéreux, à leur coût de production pour les actifs produits par l'entreprise, à leur valeur vénale pour les actifs acquis à titre gratuit et par voie d'échange.

Amortissements

Les amortissements pour dépréciation sont calculés suivant le mode linéaire en fonction de la durée de vie prévue.

- * Matériel de transport : 5 ans
- * Matériel de bureau : 3 ans
- * Matériel informatique : 3 ans

La durée d'amortissement retenue par simplification est la durée d'usage pour les biens non décomposables à l'origine.

L'entreprise a apprécié à la date de clôture, en considérant les informations internes et externes à sa disposition, l'existence d'indices montrant que les actifs ont pu perdre notablement de la valeur.

Règles et méthodes comptables

Stocks

Les coûts d'acquisition des stocks comprennent le prix d'achat, les droits de douane et autres taxes, à l'exclusion des taxes ultérieurement récupérables par l'entité auprès des administrations fiscales, ainsi que les frais de transport, de manutention et autres coûts directement attribuables au coût de revient des matières premières, des marchandises, des encours de production et des produits finis. Les rabais commerciaux, remises, escomptes de règlement et autres éléments similaires sont déduits pour déterminer les coûts d'acquisition.

Les stocks sont évalués suivant la méthode du premier entré, premier sorti. Pour des raisons pratiques et sauf écart significatif, le dernier prix d'achat connu a été retenu.

Créances

Les créances sont valorisées à leur valeur nominale. Une provision pour dépréciation est pratiquée lorsque la valeur d'inventaire est inférieure à la valeur comptable.

Frais d'émission des emprunts

Les frais d'émission des emprunts sont pris en compte immédiatement dans les charges de l'exercice.

Produits et charges exceptionnels

Les produits et charges exceptionnels tiennent compte des éléments qui ne sont pas liés à l'activité normale de l'entreprise.

Conséquences de l'événement Covid-19

L'événement Covid-19 n'a pas eu d'impact significatif sur le patrimoine, la situation financière et les résultats de l'entreprise. Néanmoins, étant toujours en cours à la date d'établissement des comptes annuels, l'entreprise est en incapacité d'en évaluer les conséquences précises sur les exercices à venir.

Notes sur le bilan

Actif immobilisé

Tableau des immobilisations

	Valeur au début d'exercice	Augmentation	Diminution	Valeur en fin d'exercice
- Frais d'établissement et de développement				
- Fonds commercial				
- Autres postes d'immobilisations incorporelles				
Immobilisations incorporelles				
- Terrains				
- Constructions sur sol propre				
- Constructions sur sol d'autrui				
- Installations générales, agencements et aménagements des constructions				
- Installations techniques, matériel et outillage industriels				
- Installations générales, agencements aménagements divers				
- Matériel de transport	27 116	33 800	27 116	33 800
- Matériel de bureau et informatique, mobilier	1 172	683		1 855
- Biens reçus par legs/donations destinés à être cédés				
- Immobilisations corporelles en cours				
- Avances et acomptes				
Immobilisations corporelles	28 288	34 483	27 116	35 655
- Participations évaluées par mise en équivalence				
- Autres participations				
- Autres titres immobilisés				
- Prêts et autres immobilisations financières	6 000			6 000
Immobilisations financières	6 000			6 000
ACTIF IMMOBILISE	34 288	34 483	27 116	41 655

Notes sur le bilan

Amortissements des immobilisations

	Valeur en début d'exercice	Augmentation	Diminutions	Valeur en fin d'exercice
- Frais d'établissement et de développement				
- Fonds commercial				
- Autres postes d'immobilisations incorporelles				
Immobilisations incorporelles				
- Terrains				
- Constructions sur sol propre				
- Constructions sur sol d'autrui				
- Installations générales, agencements et aménagements des constructions				
- Installations techniques, matériel et outillage industriels				
- Installations générales, agencements aménagements divers				
- Matériel de transport	8 346	6 071	11 750	2 666
- Matériel de bureau et informatique, mobilier	1 172	164		1 336
- Emballages récupérables et divers				
Immobilisations corporelles	9 518	6 235	11 750	4 002
ACTIF IMMOBILISE	9 518	6 235	11 750	4 002

Notes sur le bilan

Actif circulant

Etat des créances

Le total des créances à la clôture de l'exercice s'élève à 34 083 Euros et le classement détaillé par échéance s'établit comme suit :

	Montant brut	Echéances à moins d'un an	Echéances à plus d'un an
Créances de l'actif immobilisé :	6 000		6 000
Autres	6 000		6 000
Créances de l'actif circulant :	28 083	28 083	
Créances Clients et Comptes rattachés	3 433	3 433	
Autres	17 381	17 381	
Charges constatées d'avance	7 268	7 268	
Total	34 083	28 083	6 000

Notes sur le bilan

Dettes

Etat des dettes

Le total des dettes à la clôture de l'exercice s'élève à 167 789 Euros et le classement détaillé par échéance s'établit comme suit :

	Montant brut	Echéances à moins d'un an	Echéances à plus d'un an et à 5 ans au plus	Echéances à plus de 5 ans
Emprunts obligataires convertibles (*)				
Autres emprunts obligataires (*)				
Emprunts (*) et dettes auprès des établissements de crédit dont :				
- à 1 an au maximum à l'origine			9 479	
- à plus de 1 an à l'origine	23 566	14 087		
Emprunts et dettes financières divers (*) (**)	3 131	3 131		
Dettes fournisseurs et comptes rattachés	106 660	106 660		
Dettes fiscales et sociales	33 820	33 820		
Dettes sur immobilisations et comptes rattachés				
Autres dettes (**)	613	613		
Produits constatés d'avance				
Total	167 789	158 310	9 479	
(*) Emprunts souscrits en cours d'exercice	28 221			
(*) Emprunts remboursés sur l'exercice dont :	10 462			
(**) Dont envers Groupe et associés	3 102			

Le montant des divers emprunts et dettes contractés auprès d'associés personnes physiques s'élève à 3 102 Euros.

Notes sur le bilan

Charges à payer

	Montant
FOURNISSEURS FACTURES NON PARVENUES	42 539
DETTES PR POUR CONGES A PAYER	4 763
DETTES PR POUR CONGES A PAYER ETS03	5 005
CHARGES SOCIALES S/PROV.CONGES	465
CHARGES.SOC S/PROV.CONGES ETS 03	982
ETAT-CHARGES A PAYER	36
CFE	184
CVAE	260
TAXE D APPRENTISSAGE	501
FORMATION CONTINUE	850
Total	55 586

Comptes de régularisation

Charges constatées d'avance

	Charges d'exploitation	Charges Financières	Charges Exceptionnelles
CHARGES CONSTATEES D AVANCE	5 888		
ASSURANCE MULTISQUE PAYEE D AV	764		
AUTRES ASSURANCES PAYEES D AVA	616		
Total	7 268		