

RCS : VERSAILLES

Code greffe : 7803

Documents comptables

REGISTRE DU COMMERCE ET DES SOCIETES

Le greffier du tribunal de commerce de VERSAILLES atteste l'exactitude des informations transmises ci-après

Nature du document : Documents comptables (B-S)

Numéro de gestion : 2002 B 02596

Numéro SIREN : 443 978 093

Nom ou dénomination : 2M AGENCY

Ce dépôt a été enregistré le 19/06/2023 sous le numéro de dépôt 7141

n° de
dépôt



n° de
gestion

2M AGENCY
Société par actions simplifiée
Au capital de 15 000 euros

Siège social : 5, Rue de la Gare, 78640 VILLIERS ST FREDERIC

443 978 093 RCS VERSAILLES

n° de
facture

19 JUN 2023
Quinz.

n° de
chrono

-
-

DÉCISIONS DE L'ASSOCIÉE UNIQUE DU 20 AVRIL 2023

DÉCISION D'AFFECTION DU RÉSULTAT
DE L'EXERCICE CLOS LE 30 JUIN 2021

L'associée unique décide d'affecter le bénéfice de l'exercice clos le 30 juin 2021 s'élevant à 1 022,09 euros de la manière suivante :

Bénéfice de l'exercice **1 022,09 euros**

A porter en totalité au compte "autres réserves" qui s'élève ainsi à 230 948,34 euros.

Conformément à la loi, l'associée unique prend acte que les dividendes distribués au titre des trois exercices précédents ont été les suivants :

Exercice clos le 30 juin 2018 : aucune distribution.

Exercice clos le 30 juin 2019 : 60 000 euros. Abattement de 40 % non applicable.

Exercice clos le 30 juin 2020 : 50 000 euros. Abattement de 40 % non applicable.

Certifié conforme

La Présidente

La société DNF FINANCE ET CONSEIL
représentée par Mme Nancy FABRE

SAS 2M AGENCY

Exercice clos au 30 juin 2021

COMPTES ANNUELS

orcom

Expertise Comptable Audit & Conseil

30 juin 2021

- 12 mois

SAS 2M AGENCY

orcom

Bilan Actif

		30/06/2021			30/06/2020
		Brut	Amort. et Dépréc.	Net	Net
	Capital souscrit non appelé (I)				
ACTIF IMMOBILISE	IMMOBILISATIONS INCORPORELLES				
	Frais d'établissement				
	Frais de développement				
	Concessions brevets droits similaires	6 409,50	4 709,02	1 700,48	2 763,81
	Fonds commercial (1)				
	Autres immobilisations incorporelles	4 500,00	4 476,67	23,33	323,33
	Avances et acomptes				
	IMMOBILISATIONS CORPORELLES				
	Terrains				
	Constructions				
	Installations techniques, mat. et outillage indus.				
	Autres immobilisations corporelles	60 029,11	33 184,63	26 844,48	43 826,86
	Immobilisations en cours				
	Avances et acomptes				
	IMMOBILISATIONS FINANCIERES (2)				
Participations évaluées selon mise en équival.					
Autres participations	40,00		40,00	40,00	
Créances rattachées à des participations					
Autres titres immobilisés	2 548,00		2 548,00	2 548,00	
Prêts					
Autres immobilisations financières	2 000,00		2 000,00	12 664,00	
	TOTAL (II)	75 526,61	42 370,32	33 156,29	62 166,00
ACTIF CIRCULANT	STOCKS ET EN-COURS				
	Matières premières, approvisionnements				
	En-cours de production de biens	83 500,00		83 500,00	
	En-cours de production de services				
	Produits intermédiaires et finis				
	Marchandises				10 767,87
	Avances et Acomptes versés sur commandes	1 494,00		1 494,00	11 617,49
	CREANCES (3)				
	Créances clients et comptes rattachés	145 902,54	11 496,27	134 406,27	148 543,49
	Autres créances	340 171,83		340 171,83	228 263,50
Capital souscrit appelé, non versé					
VALEURS MOBILIERES DE PLACEMENT	2 500,00		2 500,00	2 500,00	
DISPONIBILITES	206 770,20		206 770,20	368 519,88	
COMPTES DE REGULARISATION	Charges constatées d'avance	7 381,18		7 381,18	10 268,35
	TOTAL (III)	787 719,75	11 496,27	776 223,48	780 480,58
	Frais d'émission d'emprunt à étaler (IV)				
Primes de remboursement des obligations (V)					
Ecarts de conversion actif (VI)					
	TOTAL ACTIF (I à VI)	863 246,36	53 866,59	809 379,77	842 646,58

(1) dont droit au bail

(2) dont immobilisations financières à moins d'un an

2 000,00

12 664,00

(3) dont créances à plus d'un an

30 juin 2021


- 12 mois

SAS 2M AGENCY

orcom

Bilan Passif

		30/06/2021	30/06/2020
Capitaux Propres	Capital social ou individuel	15 000,00	15 000,00
	Primes d'émission, de fusion, d'apport ...		
	Ecarts de réévaluation		
	RESERVES		
	Réserve légale	1 500,00	1 500,00
	Réserves statutaires ou contractuelles		
	Réserves réglementées		
	Autres réserves	229 926,25	252 476,09
	Report à nouveau		
	Résultat de l'exercice	1 022,09	27 450,16
Subventions d'investissement	4 942,94	4 942,94	
Provisions réglementées			
Total des capitaux propres		252 391,28	301 369,19
Autres fonds propres	Produits des émissions de titres participatifs		
	Avances conditionnées		
Total des autres fonds propres			
Provisions	Provisions pour risques		
	Provisions pour charges		
Total des provisions			
DETTES (1)	DETTES FINANCIERES		
	Emprunts obligataires convertibles		
	Autres emprunts obligataires		
	Emprunts dettes auprès des établissements de crédit (2)	240 600,00	240 000,00
	Emprunts et dettes financières divers (3)	2 325,54	2 325,54
	Avances et acomptes reçus sur commandes en cours	189 948,80	99 148,40
	DETTES D'EXPLOITATION		
	Dettes fournisseurs et comptes rattachés	74 165,10	75 716,90
	Dettes fiscales et sociales	43 062,49	112 039,35
	DETTES DIVERSES		
Dettes sur immobilisations et comptes rattachés			
Autres dettes	8 011,56	12 047,20	
Produits constatés d'avance (1)	(1 125,00)		
Total des dettes		556 988,49	541 277,39
Ecarts de conversion passif			
TOTAL PASSIF		809 379,77	842 646,58
Résultat de l'exercice exprimé en centimes		1 022,09	27 450,16
(1) Dettes et produits constatés d'avance à moins d'un an		126 439,69	442 128,99
(2) Dont concours bancaires courants, et soldes créditeurs de banques et CCP			
(3) Dont emprunts participatifs			



30 juin 2021

- 12 mois

SAS 2M AGENCY

orcom

Compte de Résultat

1/2

				30/06/2021	30/06/2020
		France	Exportation	12 mois	12 mois
PRODUITS D'EXPLOITATION	Ventes de marchandises				
	Production vendue (Biens)	233 207,46		233 207,46	225 977,93
	Production vendue (Services et Travaux)	313 828,02		313 828,02	820 740,25
	Montant net du chiffre d'affaires	547 035,48		547 035,48	1 046 718,18
	Production stockée			83 500,00	
	Production immobilisée				
	Subventions d'exploitation			162 427,72	
	Reprises sur provisions et amortissements, transfert de charges			4 029,27	6 003,96
Autres produits			64,99	2,57	
Total des produits d'exploitation (1)				797 057,46	1 052 724,71
CHARGES D'EXPLOITATION	Achats de marchandises				
	Variation de stock			10 767,87	15 487,13
	Achats de matières et autres approvisionnements				
	Variation de stock				
	Autres achats et charges externes			631 963,41	718 725,74
	Impôts, taxes et versements assimilés			14 050,43	17 666,02
	Salaires et traitements			76 893,97	172 455,37
	Charges sociales du personnel			23 473,36	51 544,42
	Cotisations personnelles de l'exploitant				
	Dotations aux amortissements :				
	- sur immobilisations			16 633,07	15 636,40
	- charges d'exploitation à répartir				
	Dotations aux dépréciations :				
- sur immobilisations					
- sur actif circulant					
Dotations aux provisions					
Autres charges			48,81	14,92	
Total des charges d'exploitation (2)				773 830,92	991 530,00
RESULTAT D'EXPLOITATION				23 226,54	61 194,71

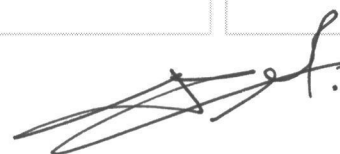


Compte de Résultat

2/2

		30/06/2021	30/06/2020
RESULTAT D'EXPLOITATION		23 226,54	61 194,71
Opéra. comm.	Bénéfice attribué ou perte transférée Perte supportée ou bénéfice transféré		
PRODUITS FINANCIERS	De participations (3) D'autres valeurs mobilières et créances d'actif immobilisé (3) Autres intérêts et produits assimilés (3) Reprises sur provisions et dépréciations et transferts de charges Différences positives de change Produits nets sur cessions de valeurs mobilières de placement	284,76	180,01
	Total des produits financiers	284,76	180,01
CHARGES FINANCIERES	Dotations aux amortissements, aux dépréciations et aux provisions Intérêts et charges assimilées (4) Différences négatives de change Charges nettes sur cessions de valeurs mobilières de placement	1 831,37	2 675,23
	Total des charges financières	1 831,37	2 675,23
RESULTAT FINANCIER		(1 546,61)	(2 495,22)
RESULTAT COURANT AVANT IMPOTS		21 679,93	58 699,49
PRODUITS EXCEPTIONNELS	Sur opérations de gestion Sur opérations en capital Reprises sur provisions et dépréciations et transferts de charges	2 500,00	11 198,59
	Total des produits exceptionnels	2 500,00	11 198,59
CHARGES EXCEPTIONNELLES	Sur opérations de gestion Sur opérations en capital Dotations aux amortissements, aux dépréciations et aux provisions	2 495,19 12 774,71 7 887,94	33 576,92
	Total des charges exceptionnelles	23 157,84	33 576,92
RESULTAT EXCEPTIONNEL		(20 657,84)	(22 378,33)
PARTICIPATION DES SALARIES IMPOTS SUR LES BENEFICES			8 871,00
TOTAL DES PRODUITS		799 842,22	1 064 103,31
TOTAL DES CHARGES		798 820,13	1 036 653,15
RESULTAT DE L'EXERCICE		1 022,09	27 450,16


- (1) dont produits afférents à des exercices antérieurs
(2) dont charges afférentes à des exercices antérieurs
(3) dont produits concernant les entreprises liées
(4) dont intérêts concernant les entreprises liées



Faits caractéristiques

Crise sanitaire

La crise sanitaire liée au COVID 19 et la promulgation de l'Etat d'urgence sanitaire par la Loi n°2020-290 du 23 mars 2020 ne constituent pas des événements conduisant l'entité à remettre en cause le caractère approprié de la convention de continuité d'exploitation pour l'établissement des comptes annuels clos au 30/06/2022.



Règles et Méthodes Comptables

Les comptes annuels de l'exercice au 30/06/2021 ont été établis conformément au règlement de l'Autorité des Normes Comptables n°2016-07 du 4 novembre 2016 modifiant le règlement n°2014-03 du 5 juin 2014 relatif au plan comptable général (PCG) homologué par arrêté du 26 décembre 2016 et à jour des différents règlements complémentaires à la date de l'établissement des dits comptes annuels.

Le bilan de l'exercice présente un total de **809 380** euros.

Le compte de résultat, présenté sous forme de liste, affiche un total **produits** de **799 842** euros et un total **charges** de **798 820** euros, dégageant ainsi un **résultat** de **1 022** euros.

L'exercice considéré débute le **01/07/2020** et finit le **30/06/2021**.

Il a une durée de **12** mois.

Les conventions générales comptables ont été appliquées conformément aux hypothèses de base :

- continuité de l'exploitation.
- permanence des méthodes comptables d'un exercice à l'autre.
- indépendance des exercices.

La méthode de base retenue pour l'évaluation des éléments inscrits en comptabilité est la méthode des coûts historiques.


Aucun changement dans les méthodes d'évaluation et dans les méthodes de présentation n'a été apporté.

Les principales méthodes utilisées sont :

Immobilisations corporelles et incorporelles

Les immobilisations corporelles et incorporelles sont évaluées à leur coût d'acquisition pour les actifs acquis à titre onéreux, à leur coût de production pour les actifs produits par l'entreprise, à leur valeur vénale pour les actifs acquis à titre gratuit et par voie d'échange.

Le coût d'une immobilisation est constitué de son prix d'achat, y compris les droits de douane et taxes non récupérables, après déduction des remises, rabais commerciaux et escomptes de règlement de tous les coûts directement attribuables engagés pour mettre l'actif en place et en état de fonctionner selon l'utilisation prévue. Les droits de mutation, honoraires ou commissions et frais d'actes liés à l'acquisition, ne sont pas rattachés à ce coût d'acquisition. Tous les coûts qui ne font pas partie du prix d'acquisition de l'immobilisation et qui ne peuvent pas être rattachés directement aux coûts rendus nécessaires pour mettre l'actif en place et en état de fonctionner conformément à l'utilisation prévue, sont comptabilisés en charges.



Règles et Méthodes Comptables

Les amortissements pour dépréciation sont calculés suivant le mode linéaire en fonction de la durée de vie prévue.

- * Concessions, logiciels et brevets : 3 à 5 ans
- * Installations générales, agencements et aménagements divers : 4 à 16 ans
- * Matériel de transport : 3 à 5 ans
- * Matériel de bureau : 2 à 5 ans
- * Matériel informatique : 3 ans
- * Mobilier : 3 à 5 ans

La durée d'amortissement retenue par simplification est la durée d'usage pour les biens non décomposables à l'origine.

L'entreprise a apprécié à la date de clôture, en considérant les informations internes et externes à sa disposition, l'existence d'indices montrant que les actifs ont pu perdre notablement de la valeur.

Créances

Les créances sont valorisées à leur valeur nominale. Une dépréciation est pratiquée lorsque la valeur d'inventaire est inférieure à la valeur comptable.

Produits et charges exceptionnels

Les produits et charges exceptionnels tiennent compte des éléments qui ne sont pas liés à l'activité normale de l'entreprise.



30 juin 2021 - 12 mois	SAS 2M AGENCY	orcom
------------------------	---------------	-------

Crédit-Bail

		Terrains	Constructions	Matériels et outillages	Autres	30/06/2021
VALEUR D'ORIGINE					170 494,20	170 494,20
AMORTISSEMENTS	Cumul exercices antérieurs				38 290,73	38 290,73
	Dotation exercice				41 613,13	41 613,13
	TOTAL				79 903,86	79 903,86
REDEVANCES PAYEES	Cumul exercices antérieurs				25 945,18	25 945,18
	Redevances Exercice				24 018,16	24 018,16
	TOTAL				49 963,34	49 963,34
REDEV. RESTANT A PAYER	à 1 an au plus				36 558,00	36 558,00
	entre 1 et 5 ans				71 248,79	71 248,79
	à plus de 5 ans					
	TOTAL				107 806,79	107 806,79
VALEUR RESIDUELLE	à 1 an au plus					
	entre 1 et 5 ans				35 153,09	35 153,09
	à plus de 5 ans					
	TOTAL				35 153,09	35 153,09
MONTANT PRIS EN CHARGE DANS L'EXERCICE					24 018,16	24 018,16




Engagements financiers

30/06/2021

Engagements
financiers donnés

Engagements
financiers reçus

Effets escomptés non échus		
Avals, cautions et garanties		
Engagements de crédit-bail Engagements de crédit-bail		
Engagements en pensions, retraite et assimilés		
Autres engagements		
Total des engagements financiers (1)		
(1) Dont concernant : Les dirigeants Les filiales Les participations Les autres entreprises liées		



Dettes garanties par des Sûretés Réelles

Nat. Dette	Nature de la Garantie	Org. Bénéficiaire	Montant début	30/06/2021
Emprunts Crédits-bails				
		TO TAL		

30 juin 2021

- 12 mois

SAS 2M AGENCY

orcom

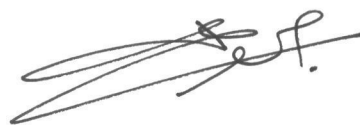
Immobilisations

	Valeurs brutes début d'exercice	Mouvements de l'exercice			Valeurs brutes au 30/06/2021
		Réévaluations	Acquisitions	Diminutions Virt p.à p. Cessions	
INCORPORELLES					
Frais d'établissement et de développement					
Autres	10 909,50				10 909,50
TOTAL IMMOBILISATIONS INCORPORELLES	10 909,50				10 909,50
CORPORELLES					
Terrains					
Constructions sur sol propre sur sol d'autrui instal. agencet aménagement					
Instal technique, matériel outillage industriels					
Instal., agencement, aménagement divers	44 348,71		3 296,35	43 259,25	4 385,81
Matériel de transport	6 497,47			308,00	6 189,47
Matériel de bureau, mobilier	46 820,91		2 989,66	356,74	49 453,83
Emballages récupérables et divers					
Immobilisations corporelles en cours					
Avances et acomptes					
TOTAL IMMOBILISATIONS CORPORELLES	97 667,09		6 286,01	43 923,99	60 029,11
FINANCIERES					
Participations évaluées en équivalence					
Autres participations	40,00				40,00
Autres titres immobilisés	2 548,00				2 548,00
Prêts et autres immobilisations financières	12 664,00		2 000,00	12 664,00	2 000,00
TOTAL IMMOBILISATIONS FINANCIERES	15 252,00		2 000,00	12 664,00	4 588,00
TOTAL	123 828,59		8 286,01	56 587,99	75 526,61

Amortissements

	Amortissements début d'exercice	Mouvements de l'exercice		Amortissements au 30/06/2021
		Dotations	Diminutions	
INCORPORELLES				
Frais d'établissement et de développement				
Fonds commercial				
Autres immobilisations incorporelles	7 822,36	1 363,33		9 185,69
TOTAL IMMOBILISATIONS INCORPORELLES	7 822,36	1 363,33		9 185,69
CORPORELLES				
Terrains				
Constructions sur sol propre sur sol d'autrui instal. agencement aménagement				
Instal technique, matériel outillage industriels				
Autres Instal., agencement, aménagement divers	35 701,82	8 779,49	43 259,25	1 222,06
Matériel de transport	1 355,02	1 355,13	197,29	2 512,86
Matériel de bureau, mobilier	16 783,39	13 023,06	356,74	29 449,71
Emballages récupérables et divers				
TOTAL IMMOBILISATIONS CORPORELLES	53 840,23	23 157,68	43 813,28	33 184,63
TOTAL	61 662,59	24 521,01	43 813,28	42 370,32

	Ventilation des mouvements affectant la provision pour amortissements dérogatoires						Mouvement net des amortisse- ment à la fin de l'exercice
	Dotations			Reprises			
	Différentiel de durée et autres	Mode dégressif	Amort. fiscal exceptionnel	Différentiel de durée et autres	Mode dégressif	Amort. fiscal exceptionnel	
Frais d'établissement et de développement							
Fonds commercial							
Autres immobilisations incorporelles							
TOTAL IMMOB INCORPORELLES							
Terrains							
Constructions sur sol propre sur sol d'autrui instal, agencement, aménag.							
Instal. technique matériel outillage industriels							
Instal générales Agencet aménagt divers							
Matériel de transport							
Matériel de bureau, informatique, mobilier							
Emballages récupérables, divers							
TOTAL IMMOB CORPORELLES							
Frais d'acquisition de titres de participation							
TOTAL							
TOTAL GENERAL NON VENTILE							



30 juin 2021

- 12 mois

SAS 2M AGENCY

orcom

Provisions

		Début exercice	Augmentations	Diminutions	30/06/2021
PROVISIONS REGLEMENTEES	Reconstruction gisements miniers et pétroliers				
	Provisions pour investissement				
	Provisions pour hausse des prix				
	Provisions pour amortissements dérogatoires				
	Provisions fiscales pour prêts d'installation				
	Provisions autres				
PROVISIONS REGLEMENTEES					
PROVISIONS POUR RISQUES ET CHARGES	Pour litiges				
	Pour garanties données aux clients				
	Pour pertes sur marchés à terme				
	Pour amendes et pénalités				
	Pour pertes de change				
	Pour pensions et obligations similaires				
	Pour impôts				
	Pour renouvellement des immobilisations				
	Provisions pour gros entretien et grandes révisions				
	Pour chges sociales et fiscales sur congés à payer Autres				
PROVISIONS POUR RISQUES ET CHARGES					
PROVISIONS POUR DEPRECIATION	Sur immobilisations { incorporelles corporelles des titres mis en équivalence titres de participation autres immo. financières				
	Sur stocks et en-cours				
	Sur comptes clients	11 496,27			11 496,27
	Autres				
	PROVISIONS POUR DEPRECIATION	11 496,27			11 496,27
TO TAL GENERAL		11 496,27			11 496,27
Dont dotations et reprises { - d'exploitation - financières - exceptionnelles					
Titres mis en équivalence : montant de la dépréciation à la clôture de l'exercice calculée selon les règles prévues à l'article 39-1.5e du C.G.I.					

30 juin 2021

- 12 mois


SAS 2M AGENCY

orcom

Créances et Dettes

		30/06/2021	1 an au plus	plus d'1 an
CREANCES	Créances rattachées à des participations			
	Prêts (1) (2)			
	Autres immobilisations financières	2 000,00	2 000,00	
	Clients douteux ou litigieux	22 081,66	22 081,66	
	Autres créances clients	123 820,88	123 820,88	
	Créances représentatives des titres prêtés			
	Personnel et comptes rattachés			
	Sécurité sociale et autres organismes sociaux			
	Impôts sur les bénéfices	16 454,00	16 454,00	
	Taxes sur la valeur ajoutée	10 480,52	10 480,52	
	Autres impôts, taxes versements assimilés			
	Divers	108 282,00	108 282,00	
	Groupe et associés (2)	203 279,00	203 279,00	
	Débiteurs divers	1 676,31	1 676,31	
Charges constatées d'avances	7 381,18	7 381,18		
TOTAL DES CREANCES		495 455,55	495 455,55	
(1)	Prêts accordés en cours d'exercice			
(1)	Remboursements obtenus en cours d'exercice			
(2)	Prêts et avances consentis aux associés (personnes physiques)			


		30/06/2021	1 an au plus	1 à 5 ans	plus de 5 ans
DETTES	Emprunts obligataires convertibles (1)				
	Autres emprunts obligataires (1)				
	Emp. dettes ets de crédit à 1an max. à l'origine (1)				
	Emp. dettes ets de crédit à plus 1an à l'origine (1)	240 600,00		240 600,00	
	Emprunts et dettes financières divers (1) (2)				
	Fournisseurs et comptes rattachés	74 165,10	74 165,10		
	Personnel et comptes rattachés	13 404,06	13 404,06		
	Sécurité sociale et autres organismes sociaux	9 090,00	9 090,00		
	Impôts sur les bénéfices				
	Taxes sur la valeur ajoutée	17 049,52	17 049,52		
	Obligations cautionnées				
	Autres impôts, taxes et assimilés	3 518,91	3 518,91		
	Dettes sur immobilisations et comptes rattachés				
	Groupe et associés (2)	2 325,54	2 325,54		
Autres dettes	8 011,56	8 011,56			
Dette représentative de titres empruntés					
Produits constatés d'avance	(1 125,00)	(1 125,00)			
TOTAL DES DETTES		367 039,69	126 439,69	240 600,00	
(1)	Emprunts souscrits en cours d'exercice	600,00			
(1)	Emprunts remboursés en cours d'exercice				
(2)	Emprunts dettes associés (personnes physiques)	2 325,54			



Produits à recevoir

30/06/2021


Total des Produits à recevoir		108 282
Autres créances		108 282
Etat - produits à recevoir	108 282	



Charges à payer


30/06/2021

Total des Charges à payer		29 230
Dettes fournisseurs et comptes rattachés		2 652
Fournisseurs - fact. non parve	2 652	
Dettes fiscales et sociales		20 962
Dettes provis. pr congés à pay	13 404	
Charges sociales - charges à p	4 487	
Etat - autres charges à payer	3 071	
Autres dettes		5 616
Clients - RRR à accorder	5 616	




Produits constatés d'avance

	Période	Montants	30/06/2021
Produits constatés d'avance - EXPLOITATION		(1 125)	(1 125)
Produits constatés d'avance - FINANCIERS			
Produits constatés d'avance - EXCEPTIONNELS			
TOTAL			(1 125)



Charges constatées d'avance

	Période	Montants	30/06/2021
Charges constatées d'avance - EXPLOITATION		7 381	7 381
Charges constatées d'avance - FINANCIERES			
Charges constatées d'avance - EXCEPTIONNELLES			
TOTAL			7 381



30 juin 2021

- 12 mois

SAS 2M AGENCY

orcom

Produits et Charges exceptionnels

30/06/2021

Total des produits exceptionnels		2 500,00
Produits exceptionnels sur opérations en capital		2 500,00
Pdts cession éléments actifs	2 500,00	
Total des charges exceptionnelles		23 157,84
Charges exceptionnelles sur opération de gestion		2 495,19
Pénalités et amendes	639,00	
Autres charges except. de gest	1 856,19	
Charges exceptionnelles sur opération en capital		12 774,71
Valeurs compt. éléments actif	110,71	
VNC actifs cédés - Immo financ	12 664,00	
Dotations excep. aux amortissements et aux provisions		7 887,94
Dot. amort. exce s/immob corpo	7 887,94	
Résultat exceptionnel		(20 657,84)

ATTESTATION DE CONFORMITÉ DES
DOCUMENTS COMPTABLES

La société ou la personne morale désignée ci-après :

Dénomination : 2 M AGENCY

Siège social : 5, Rue de la Gare, 78640 VILLIERS ST FREDERIC

Numéro SIREN : 443 978 093

Représentée par la société DNF FINANCE ET CONSEIL, présidente, elle-même représentée par Madame Nancy FABRE.

Certifie que les documents comptables transmis sous forme électronique sont conformes aux comptes approuvés par l'assemblée générale, ou, en cas d'associé unique, par ce dernier.

Déclare donner mandat à Magny-les-Hameaux à :

ORCOM CENTRE
2 Avenue de Paris
45056 ORLÉANS CÉDEX 1
N° SIREN 403 314 438

Pour effectuer le dépôt des documents mentionnés aux articles L.232-21 et L.232-23 du code de commerce auprès du Greffe du Tribunal de commerce de mon ressort.

Le 20 avril 2023

La société DNF FINANCE ET CONSEIL
Associée unique
Représentée par Mme Nancy FABRE

