

RCS : LILLE METROPOLE

Code greffe : 5910

Documents comptables

REGISTRE DU COMMERCE ET DES SOCIETES

Le greffier du tribunal de commerce de LILLE METROPOLE atteste l'exactitude des informations transmises ci-après

Nature du document : Documents comptables (B-S)

Numéro de gestion : 2002 D 00563

Numéro SIREN : 443 237 920

Nom ou dénomination : 25ruegounod

Ce dépôt a été enregistré le 17/08/2023 sous le numéro de dépôt 17814

23 5017814

SELARL 25RUEGOUNOD

25 Rue GOUNOD

59800 LILLE

*Dossier financier de l'exercice en Euros
Période du 01/01/2022 au 31/12/2022*

Activité principale de l'entreprise : Avocat

Nous vous présentons ci-après le dossier financier qui se décompose
ainsi :

Fait à LOOS
Le 25/07/2023



SARL STC METROPOLE SUD

1 RUE GEORGES POTIE

59120 LOOS
03 62 84 00 05

BILAN ACTIF

ACTIF		Exercice N 31/12/2022 12			Exercice N-1 31/12/2021 12		Ecart N / N-1	
		Brut	Amortissements et dépréciations (à déduire)	Net	Net	Euros	%	
	Capital souscrit non appelé (I)							
ACTIF IMMOBILISÉ	Immobilisations incorporelles							
	Frais d'établissement							
	Frais de développement							
	Concessions, brevets et droits similaires	10 935.00	4 257.09	6 677.91	5 139.58	1 538.33	29.93	
	Fonds commercial (1)	265 240.79		265 240.79	265 240.79			
	Autres immobilisations incorporelles							
	Avances et acomptes							
	Immobilisations corporelles							
	Terrains							
	Constructions	152 497.56	96 621.38	55 876.18	63 556.66	7 680.48	12.08	
	Installations techniques, matériel et outillage							
	Autres immobilisations corporelles	627 253.14	137 483.14	489 770.00	507 029.38	17 259.38	3.40	
	Immobilisations en cours							
	Avances et acomptes							
Immobilisations financières (2)								
Participations mises en équivalence								
Autres participations	106 969.00		106 969.00	106 969.00				
Créances rattachées à des participations								
Autres titres immobilisés								
Prêts								
Autres immobilisations financières								
Total II	1 162 895.49	238 361.61	924 533.88	947 935.41	23 401.53	2.47		
ACTIF CIRCULANT	Stocks et en cours							
	Matières premières, approvisionnements							
	En-cours de production de biens							
	En-cours de production de services							
	Produits intermédiaires et finis							
	Marchandises							
	Avances et acomptes versés sur commandes	17 820.00		17 820.00	7 500.00	10 320.00	137.60	
Créances (3)								
Clients et comptes rattachés	266 504.83	24 088.47	242 416.36	252 758.03	10 341.67	4.09		
Autres créances	139 077.13		139 077.13	109 838.68	29 238.45	26.62		
Capital souscrit - appelé, non versé								
Comptes de Régularisation	Valeurs mobilières de placement							
	Disponibilités	150 796.63		150 786.63	102 231.93	48 554.70	47.49	
	Charges constatées d'avance (3)	4 715.06		4 715.06	6 606.50	1 891.44	28.63	
	Total III	578 903.65	24 088.47	554 815.18	478 935.14	75 880.04	15.84	
	Frais d'émission d'emprunt à étaler (IV)							
	Primes de remboursement des obligations (V)							
	Ecart de conversion actif (VI)							
TOTAL GÉNÉRAL (I+II+III+IV+V+VI)	1 741 799.14	262 450.08	1 479 349.06	1 426 870.55	52 478.51	3.68		

(1) Dont droit au bail
(2) Dont à moins d'un an
(3) Dont à plus d'un an

BILAN PASSIF

PASSIF		Exercice N		Exercice N-1		Ecart N / N-1	
		31/12/2022	12	31/12/2021	12	Euros	%
CAPITAUX PROPRES	Capital (Dont versé : 250 100)	250 100.00		250 100.00			
	Primes d'émission, de fusion, d'apport	25 000.00		25 000.00			
	Ecarts de réévaluation						
	Réserves						
	Réserve légale	25 010.00		25 010.00			
	Réserves statutaires ou contractuelles						
	Réserves réglementées						
	Autres réserves	927 564.20		797 381.53		130 182.67	16.33
	Report à nouveau						
	Résultat de l'exercice (Bénéfice ou perte)	104 385.53		130 182.67		25 797.14	19.82
Subventions d'investissement							
Provisions réglementées							
Total I	1 332 059.73		1 227 674.20		104 385.53	8.50	
AUTRES FONDS PROPRES	Produit des émissions de titres participatifs						
	Avances conditionnées						
Total II							
PROVISIONS	Provisions pour risques						
	Provisions pour charges						
	Total III						
DETTES (I)	Dettes financières						
	Emprunts obligataires convertibles						
	Autres emprunts obligataires						
	Emprunts auprès d'établissements de crédit	7 673.13		18 942.37		11 269.24	59.49
	Concours bancaires courants						
	Emprunts et dettes financières diverses	257.30		519.62		262.32	50.48
	Avances et acomptes reçus sur commandes en cours	500.00				500.00	
Dettes d'exploitation							
Dettes fournisseurs et comptes rattachés	44 034.12		72 277.45		28 243.33	39.08	
Dettes fiscales et sociales	93 530.96		106 642.59		13 111.63	12.29	
Dettes sur immobilisations et comptes rattachés							
Autres dettes	1 293.82		814.32		479.50	58.88	
Comptes de Régularisation	Produits constatés d'avance (1)						
	Total IV	147 289.33		199 196.35		51 907.02	26.06
	Ecarts de conversion passif (V)						
TOTAL GÉNÉRAL (I+II+III+IV+V)		1 479 349.06		1 426 870.55		52 478.51	3.68

(1) Dettes et produits constatés d'avance à moins d'un an

147 289.33 187 143.35

ANNEXE

Exercice du 01/01/2022 au 31/12/2022

FAITS CARACTERISTIQUES DE L'EXERCICE

Néant

EVENEMENTS SIGNIFICATIFS POSTERIEURS A LA CLOTURE**- REGLES ET METHODES COMPTABLES -**

(PCG Art. 831-1/1)

Principes et conventions générales

Les comptes de l'exercice clos ont été élaborés et présentés conformément aux règles comptables dans le respect des principes prévus par les articles 121-1 à 121-5 et suivants du Plan Comptable Général.


Les conventions générales comptables ont été appliquées dans le respect du principe de prudence, conformément aux hypothèses de base : continuité de l'exploitation, permanence des méthodes comptables d'un exercice à l'autre, indépendance des exercices, conformément aux règles générales d'établissement et de présentation des comptes annuels.

La méthode de base retenue pour l'évaluation des éléments inscrits en comptabilité est la méthode des coûts historiques.

Les conventions comptables ont été appliquées en conformité avec les dispositions du code de commerce, du décret comptable du 29/11/83 ainsi que du règlement ANC 2014-03 et des règlements ANC 2018-07 relatifs à la réécriture du plan comptable général applicable à la clôture de l'exercice.

Permanence des méthodes

Les méthodes d'évaluation retenues pour cet exercice n'ont pas été modifiées par rapport à l'exercice précédent.

Informations générales complémentaires**- COMPLEMENT D'INFORMATIONS RELATIF AU BILAN -**

ANNEXE

Exercice du 01/01/2022 au 31/12/2022

Etat des immobilisations

	Valeur brute début d'exercice	Augmentations	
		Réévaluations	Acquisitions
Autres postes d'immobilisations incorporelles			4 500
TOTAL	271 676		
Installations générales agencements aménagements des constructions	152 498		
Installations générales agencements aménagements divers	95 059		
Matériel de bureau et informatique, Mobilier	59 485		4 578
Emballages récupérables et divers	480 657		40 850
TOTAL	787 699		45 428
Autres participations	106 969		
TOTAL	106 969		
TOTAL GENERAL	1 166 344		49 928

	Diminutions		Valeur brute en fin d'exercice	Réévaluation Valeur d'origine fin exercice
	Poste à Poste	Cessions		
Autres immobilisations incorporelles			276 176	276 176
TOTAL				
Installations générales agencements aménagements constr.			152 498	152 498
Installations générales agencements aménagements divers			95 059	95 059
Matériel de bureau et informatique, Mobilier		1 376	62 686	62 686
Emballages récupérables et divers		52 000	469 507	469 507
TOTAL		53 376	779 750	779 750
Autres participations			106 969	106 969
TOTAL			106 969	106 969
TOTAL GENERAL		53 376	1 162 895	1 162 895

Etat des amortissements

Situations et mouvements de l'exercice	Montant début d'exercice	Dotations de l'exercice	Diminutions Reprises	Montant fin d'exercice
Autres immobilisations incorporelles	1 295	2 962		4 257
TOTAL				
Installations générales agencements aménagements constr.	88 941	7 680		96 621
Installations générales agencements aménagements divers	75 723	8 034		83 757
Matériel de bureau et informatique, Mobilier	52 449	2 653	1 376	53 726
TOTAL	217 113	18 368	1 376	234 105
TOTAL GENERAL	218 409	21 329	1 376	238 362

Ventilation des dotations de l'exercice	Amortissements linéaires	Amortissements dégressifs	Amortissements exceptionnels	Amortissements dérogatoires	
				Dotations	Reprises
Autres immob.incorporelles	2 962				
TOTAL					
Instal.générales agenc.aménag.constr.	7 680				
Instal.générales agenc.aménag.divers	8 034				
Matériel de bureau informatique mobilier	2 653				
TOTAL	18 368				
TOTAL GENERAL	21 329				

ANNEXE

Exercice du 01/01/2022 au 31/12/2022

Etat des provisions

Provisions pour dépréciation	Montant début d'exercice	Augmentations Dotations	Diminutions Montants utilisés	Diminutions Montants non utilisés	Montant fin d'exercice
Sur comptes clients	47 051	3 100	26 063		24 088
TOTAL	47 051	3 100	26 063		24 088
TOTAL GENERAL	47 051	3 100	26 063		24 088
Dont dotations et reprises d'exploitation		3 100	26 063		

Etat des échéances des créances et des dettes

Etat des créances	Montant brut	A 1 an au plus	A plus d'1 an
Autres créances clients	266 505	266 505	
Taxe sur la valeur ajoutée	9 889	9 889	
Groupe et associés	126 988	126 988	
Débiteurs divers	2 200	2 200	
Charges constatées d'avance	4 715	4 715	
TOTAL	410 297	410 297	

Etat des dettes	Montant brut	A 1 an au plus	De 1 à 5 ans	A plus de 5 ans
Emprunts et dettes ets crédit à 1 an maximum à l'origine	7	7		
Emprunts et dettes ets crédit à plus de 1 an à l'origine	7 666	7 666		
Fournisseurs et comptes rattachés	44 034	44 034		
Personnel et comptes rattachés	32 559	32 559		
Sécurité sociale et autres organismes sociaux	4 213	4 213		
Impôts sur les bénéfices	7 210	7 210		
Taxe sur la valeur ajoutée	49 183	49 183		
Autres impôts taxes et assimilés	366	366		
Groupe et associés	257	257		
Autres dettes	1 294	1 294		
TOTAL	146 789	146 789		
Emprunts remboursés en cours d'exercice	11 257			

Composition du capital social

(PCG Art. 831-3 et 832-13)

Différentes catégories de titres	Valeurs nominales en euros	Nombre de titres			
		Au début	Créés	Remboursés	En fin
Titres	100.0000	2 501			2 501

Produits à recevoir


ANNEXE

Exercice du 01/01/2022 au 31/12/2022

Charges à payer

Montant des charges à payer incluses dans les postes suivants du bilan	Montant
Emprunts et dettes auprès des établissements de crédit	7
Dettes fournisseurs et comptes rattachés	21 962
Dettes fiscales et sociales	33 864
Autres dettes	279
Total	56 112

Charges et produits constatés d'avance

Charges constatées d'avance	Montant
Charges d'exploitation	4 715
Total	4 715

- ENGAGEMENTS FINANCIERS ET AUTRES INFORMATIONS -**Liste des filiales et participations**


(Code du Commerce Art. L 233-15; PCG Art. 832-6, 833-6 et 841-6)

Filiales et participations	Capitaux propres	Quote part du capital détenue en pourcentage	Résultat du dernier exercice clos
A. Renseignements détaillés sur les filiales et participations			
- Participations (10 à 50% du capital détenu)			
- G25	3 347	50.00	39 574
B. Renseignements globaux sur les autres filiales et participations			

- INFORMATIONS COMPLEMENTAIRES -**Produits et charges exceptionnels**

(PCG Art. 831-2/13)

Nature	Montant	imputé au compte
Produits exceptionnels		
- pRODUIT DES CESSIONS ELMTS ACTIFS	52 000	775000
Total	52 000	
Charges exceptionnelles		
- VALEUR NETTE DES CESSIONS D'IMMO	52 000	675000
Total	52 000	



ANNEXE

Exercice du 01/01/2022 au 31/12/2022

LEFEVRE PHILIPPE Gérant


A large, stylized handwritten signature in black ink, appearing to be 'P. Lefevre', is written over the printed name 'LEFEVRE PHILIPPE Gérant'.

Tableau des résultats de la société au cours des 5 derniers exercices

(Code du Commerce Art. R 225-102)

	31/12/2018	31/12/2019	31/12/2020	31/12/2021	31/12/2022
CAPITAL EN FIN D'EXERCICE					
Capital social			250 100	250 100	250 100
Nbre des actions ordinaires existantes				2 501	2 501
Nbre des actions à dividendes prioritaires existantes					
Nbre maximal d'actions futures à créer					
- par conversion d'obligations					
- par exercice de droit de souscription					
OPERATIONS ET RESULTATS					
Chiffre d'affaires hors taxes			607 870	868 227	974 239
Résultat avant impôts, participation des salariés et dotations aux amortissements et provisions			9 254-	162 163	127 758
Impôts sur les bénéfices				18 520	25 006
Participation des salariés au titre de l'exercice					
Résultat après impôts, participation des salariés et dotations aux amortissements et provisions			48 343-	130 183	104 386
Résultat distribué					
RESULTAT PAR ACTION					
Résultat après impôts, participation des salariés mais avant dotations aux amortissements et provisions				57.43	41.08
Résultat après impôts, participation des salariés et dotations aux amortissements et provisions				52.05	41.74
Dividende distribué à chaque action					
PERSONNEL					
Effectif moyen des salariés employés pendant l'exercice		2			
Montant de la masse salariale de l'exercice			279 882	274 357	312 444
Montant des sommes versées au titre des avantages sociaux de l'exercice			17 679	13 199	14 513

25 RUE GOUNOD
Société d'exercice libéral à responsabilité limitée d'avocats
au capital de 250 100 euros
Siège social : 25 rue Gounod
59000 LILLE
443237920 RCS LILLE METROPOLE

ASSEMBLÉE GÉNÉRALE ORDINAIRE ANNUELLE DU 27 JUIN 2022

AFFECTATION DU RÉSULTAT DE L'EXERCICE
CLOS LE 31 décembre 2022

DEUXIEME RESOLUTION

L'Assemblée Générale approuve la proposition de la gérance et décide d'affecter le bénéfice de 104 385.53 euros de l'exercice clos le 31 décembre 2022 de la manière suivante :

Bénéfice de l'exercice	104 385.53 euros
à la réserve spéciale Œuvres d'Art	14 900.00 euros
Autres réserves	89 485.53 euros

Conformément à la loi, l'Assemblée Générale constate qu'aucun dividende n'a été distribué au titre des trois exercices précédents.

Vote de l'Assemblée Générale Ordinaire Annuelle du 30 juin 2023

Pour copie certifiée conforme

Signature du gérant

