

RCS : EVREUX
Code greffe : 2702

Documents comptables

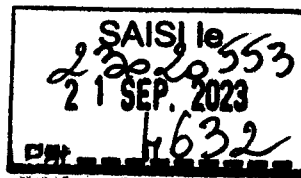
REGISTRE DU COMMERCE ET DES SOCIETES

Le greffier du tribunal de commerce de EVREUX atteste l'exactitude des informations transmises ci-après

Nature du document : Documents comptables (B-S)

Numéro de gestion : 2001 B 00418
Numéro SIREN : 438 713 604
Nom ou dénomination : 2 C ARCHITECTES

Ce dépôt a été enregistré le 25/09/2023 sous le numéro de dépôt 4632



COMPTES ANNUELS 2022

Période du 01/01/2022 au 31/12/2022

2C ARCHITECTURES

N° SIREN 438 713 604

'14 rue des Nouveaux Prés

27620 BOIS JEROME SAINT OUEN



CHRISTIAN DETRE EXPERTISE COMPTABLE

Société d'Expertise Comptable
inscrite au tableau de l'ordre de PARIS

348. Allée Sous les Murs du Parc
78410 FLINS-SUR-SEINE

Tél : 01.30.63.91.24

Mail : dtsimi@cdconseil.com

Certifié Conforme

Le Compt

PH. CHASTAIN

Sommaire	1
(NP 2300) - Attestation sans observation	2
BILAN	
Bilan Actif	3
Bilan Passif	4
COMPTE DE RÉSULTAT	
Compte de résultat	5
Compte de résultat (Suite)	6
DÉTAILS DE COMPTES	
Bilan Actif Détaillé	7
Bilan Passif Détaillé	9
Compte de résultat Détaillé	11
GESTION	
Soldes Intermédiaires de Gestion	14

Mission de présentation des comptes

En notre qualité d'expert-comptable et conformément aux termes de notre lettre de mission, nous avons effectué une mission de présentation des comptes de l'entreprise **2C ARCHITECTES** relatifs à la période du **01/01/2022** au **31/12/2022**, qui se caractérisent par les données suivantes :

- Total du bilan : 129 250 €
- Chiffre d'affaires : 301 197 €
- Résultat net comptable : 980 €

Nos diligences ont été réalisées conformément à la norme professionnelle de l'Ordre des experts-comptables applicable à la mission de présentation de comptes qui ne constitue ni un audit ni un examen limité.

Sur la base de nos travaux, nous n'avons pas relevé d'éléments remettant en cause la cohérence et la vraisemblance des comptes pris dans leur ensemble tels qu'ils sont joints à la présente attestation.

Fait à FLINS-SUR-SEINE

Le 26/01/2023

Danielle TSIMI
Expert-Comptable

Bilan Actif	Du 01/01/2022 au 31/12/2022			Au 31/12/2021
	Brut	Amort. Prov.	Net	Net
Capital souscrit non appelé				
Actif immobilisé				
Immobilisations incorporelles				
Frais d'établissement				
Frais de développement				
Concessions, brevets et droits similaires	1 350	1 350		
Fonds commercial				
Autres immobilisations incorporelles				
Avances et acomptes sur immobilisations incorporelles				
Immobilisations corporelles				
Terrains				
Constructions				
Installations techniques, matériel et outillages industriels				
Autres immobilisations corporelles	28 902	23 377	5 525	7 697
Immobilisations en cours				
Avances et acomptes				
Immobilisations financières				
Participations évaluées selon mise en équivalence				
Autres participations				
Créances rattachées à des participations				
Titres immobilisés de l'activité en portefeuille				
Autres titres immobilisés				
Prêts				
Autres immobilisations financières	49		49	49
ACTIF IMMOBILISÉ	30 301	24 727	5 574	7 746
Actif circulant				
Stocks et en-cours				
Matières premières, autres approvisionnements				
En-cours de - De biens production : - De services				
Produits intermédiaires et finis				
Marchandises				
Avances et acomptes versés sur commandes				
Créances				
Clients et comptes rattachés	146 225	52 189	94 035	101 329
Autres	870		870	1 548
Capital souscrit et appelé, non versé				
Valeurs mobilières de placement				
Actions propres				
Autres titres				
Instruments de trésorerie				
Disponibilités	28 771		28 771	26 708
Charges constatées d'avance				
ACTIF CIRCULANT	175 865	52 189	123 676	129 585
Frais d'émission d'emprunt à étaier				
Primes de remboursement des obligations				
Écart de conversion actif				
TOTAL ACTIF	206 166	76 916	129 250	137 331

Bilan Passif	Du 01/01/2022	Du 01/01/2021
	Au 31/12/2022	Au 31/12/2021
Capitaux propres		
Capital social ou individuel (dont versé) 10 000	10 000	10 000
Prime d'émission, de fusion, d'apport		
Écarts de réévaluation		
Écart d'équivalence		
- Légale	1 000	1 000
Réserves :		
- Statutaires ou contractuelles		
- Réglementées		
- Autres		
Report à nouveau	60 214	59 541
Résultat de l'exercice (bénéfice ou perte)	980	673
Subventions d'investissement		
Provisions réglementées		
CAPITAUX PROPRES	72 194	71 214
Autres fonds propres		
Produits des émissions de titres participatifs		
Avances conditionnées		
Autres		
AUTRES FONDS PROPRES		
Provisions pour risques et charges		
Provisions pour :		
- Risques		
- Charges		
PROVISIONS POUR RISQUES ET CHARGES		
Emprunts et dettes		
Emprunts obligataires convertibles		
Autres emprunts obligataires		
Emprunts et dettes :		
- Auprès des établissements de crédit	4 738	8 065
- Financières diverses	6 202	12 993
Avances et acomptes reçus sur commandes en cours		
- Fournisseurs et comptes rattachés	8 061	2 293
Dettes :		
- Fiscales et sociales	34 311	40 581
- Sur immobilisations et comptes rattachés		
Autres dettes	3 744	2 184
Instruments de trésorerie		
Produits constatés d'avance		
EMPRUNTS ET DETTES	57 056	66 117
Écarts de conversion passif		
TOTAL PASSIF	129 250	137 331

Compte de résultat	Du 01/01/2022 au 31/12/2022			Au 31/12/2021
	France	Exportation	Total	Total
Produits d'exploitation				
Ventes de marchandises				
Production vendue : - De biens - De services	301 197		301 197	247 835
Chiffre d'affaires net	301 197		301 197	247 835
Production : - Stockée - Immobilisée				
Subventions d'exploitation reçues			13 635	
Reprises sur amortissements, dépréciations et provisions, transferts de charges			90	512
PRODUITS D'EXPLOITATION			314 921	248 347
Charges d'exploitation				
Achats de marchandises (y compris droits de douane)				
Variation de stocks (marchandises)				
Achats de matières premières et autres approvisionnements				
Variation de stocks (matières premières et autres approvisionnements)				
Autres achats et charges externes *			201 698	155 840
Impôts, taxes et versements assimilés			75	951
Salaires et traitements			55 912	51 968
Charges sociales			33 935	22 491
- Amortissements sur immobilisations			2 830	3 581
Dotations aux : - Dépréciations sur immobilisations - Dépréciations sur actif circulant - Provisions pour risques et charges			530	12 385
Autres charges			10 026	313
CHARGES D'EXPLOITATION			305 007	247 530
* Y compris : - Redevances de crédit-bail mobilier - Redevances de crédit-bail immobilier				
RÉSULTAT D'EXPLOITATION			9 914	817
Bénéfice attribué ou perte transférée				
Perte supportée ou bénéfice transféré				
Produits financiers				
Produits financiers de participation				
Produits des autres valeurs mobilières et créances actif immobilisé				
Autres intérêts et produits assimilés				
Reprises sur provisions, dépréciations et transferts de charges				
Différences positives de change				
Produits nets sur cessions de valeurs mobilières de placement				
PRODUITS FINANCIERS				
Charges financières				
Dotations financières aux amortissements, dépréciations et provisions				
Intérêts et charges assimilés			30	25
Différences négatives de change				
Charges nettes sur cessions de valeurs mobilières de placement				
CHARGES FINANCIÈRES			30	25
RÉSULTAT FINANCIER			-30	-25
RÉSULTAT COURANT AVANT IMPÔTS			9 884	792

Compte de résultat (suite)	Au 31/12/2022	Au 31/12/2021
Produits exceptionnels		
Sur opérations de gestion		
Sur opérations en capital		
Reprises sur provisions, dépréciations et transferts de charges		
PRODUITS EXCEPTIONNELS		
Charges exceptionnelles		
Sur opérations de gestion	8 225	
Sur opérations en capital		
Dotations exceptionnelles aux amortissements, dépréciations et provisions		
CHARGES EXCEPTIONNELLES	8 225	
RÉSULTAT EXCEPTIONNEL	-8 225	
Participation des salariés		
Impôts sur les bénéfices	680	119
TOTAL DES PRODUITS	314 921	248 347
TOTAL DES CHARGES	313 941	247 674
BÉNÉFICE OU PERTE (Total des produits - Total des charges)	980	673

Bilan Actif	Solde		Variation	
	Au	Au	Montant	%
	31/12/2022	31/12/2021		
Capital souscrit non appelé				
Actif immobilisé				
Immobilisations incorporelles				
Frais d'établissement				
Frais de développement				
Concessions, brevets et droits similaires				
205000 Concessions et droits similaires	1 350.00	1 350.00		
280500 Amortis. concess. & droits simil.	-1 350.00	-1 350.00		
Fonds commercial				
Autres immobilisations incorporelles				
Avances et acomptes sur immo. incorporelles				
Immobilisations corporelles				
Terrains				
Constructions				
Installations tech., matériel et outillages industriels				
Autres immobilisations corporelles	5 525.15	7 696.94	-2 171.79	-28.22
218100 Instal.gales, agenct. amÃ©nagt div.	1 783.20	1 783.20		
218300 MatÃ©riel de bureau/informatique	24 364.31	23 709.21	655.10	2.76
218400 Mobilier	2 754.83	2 754.83		
281810 Amort Instal.gales, agenct, amÃ©nagt div.	-319.32	-200.44	-118.88	-59.50
281830 Amortis. matÃ©r.bureau et informat.	-20 303.04	-17 591.97	-2 711.07	-15.41
281840 Amortis. mobilier	-2 754.83	-2 757.89	3.06	0.11
Immobilisations en cours				
Avances et acomptes				
Immobilisations financiÃ©res				
Participations Ã©valuÃ©es selon mise en Ã©quivalence				
Autres participations				
CrÃ©ances rattachÃ©es Ã des participations				
Titres immobilisÃ©s de l'activitÃ© en portefeuille				
Autres titres immobilisÃ©s				
PrÃªts				
Autres immobilisations financiÃ©res	49.00	49.00		
275100 DÃ©pots	49.00	49.00		
ACTIF IMMOBILISÃ©	5 574.15	7 745.94	-2 171.79	-28.04
Actif circulant				
Stocks et en-cours				
MatiÃ©res premiÃ©res, approvisionnements				
En-cours de production de biens				
En-cours de production de services				
Produits intermÃ©diaires et finis				
Marchandises				
Avances et acomptes versÃ©s sur commandes				
CrÃ©ances				
Clients et comptes rattachÃ©s	94 035.41	101 329.17	-7 293.76	-7.20
411000 Clients	47 005.92	79 378.65	-32 372.73	-40.78

Bilan Actif	Solde		Variation	
	Au	Au	Montant	%
	31/12/2022	31/12/2021		
416100 Clients Douteux	62 518.58	78 244.77	-15 726.19	-20.10
418100 Clients prod.non enc.fact	36 700.00	9 000.00	27 700.00	307.78
491000 DÃ©prÃ©ciations comptes clients	-52 189.09	-65 294.25	13 105.16	20.07
Autres	869.92	1 547.92	-678.00	-43.80
421000 Personnel - rÃ©munÃ©rations dues	867.22	728.01	139.21	19.09
438700 Charges sociales - produits Ã recev		409.48	-409.48	-100.00
445660 TVA dÃ©ductible s/aut biens et sces	2.70	410.43	-407.73	-99.27
Capital souscrit et appelÃ©, non versÃ©				
Valeurs mobiliÃ©res de placement				
Actions propres				
Autres titres				
Instruments de trÃ©sorerie				
DisponibilitÃ©s	28 770.69	26 708.12	2 062.57	7.72
512100 CREDIT AGRICOLE ALENCON	15 923.61	13 665.51	2 258.10	16.52
512200 CREDIT AGRICOLE VERNON	12 847.08	13 042.61	-195.53	-1.50
Charges constatÃ©es d'avance				
ACTIF CIRCULANT	123 676.02	129 585.21	-5 909.19	-4.56
Frais d'Ã©mission d'emprunts Ã Ã©taler				
Primes de remboursement des obligations				
Ã©carts de conversion actif				
TOTAL ACTIF	129 250.17	137 331.15	-8 080.98	-5.88

Bilan Passif	Solde		Variation	
	Au	Au	Montant	%
	31/12/2022	31/12/2021		
Capitaux propres				
Capital social ou individuel dont versé : 10 000	10 000.00	10 000.00		
101300 Capital souscrit-appel, versé	10 000.00	10 000.00		
Prime d'émission, de fusion, d'apport				
Écarts de réévaluation				
Écart d'équivalence				
Réserve légale	1 000.00	1 000.00		
106100 Réserve légale	1 000.00	1 000.00		
Réserves statutaires ou contractuelles				
Réserves réglementées				
Autres réserves				
Report à nouveau	60 214.19	59 540.99	673.20	1.13
110000 Report à nouveau (solde créditeur)	60 214.19	59 540.99	673.20	1.13
Résultat de l'exercice (bénéfice ou perte)	979.64	673.20	306.44	45.52
Subventions d'investissement				
Provisions réglementées				
CAPITAUX PROPRES	72 193.83	71 214.19	979.64	1.38
Autres fonds propres				
Produits des émissions de titres participatifs				
Avances conditionnées				
Autres				
AUTRES FONDS PROPRES				
Provisions pour risques et charges				
Provisions pour risques				
Provisions pour charges				
PROVISIONS POUR RISQUES ET CHARGES				
Emprunts et dettes				
Emprunts obligataires convertibles				
Autres emprunts obligataires				
Emprunts et dettes auprès des établissements de crédit	4 737.93	8 065.41	-3 327.48	-41.25
164000 Emprunts auprès des tabl. de crédit	4 737.93	8 065.41	-3 327.48	-41.25
Emprunts et dettes financières diverses	6 201.88	12 993.33	-6 791.45	-52.27
455100 CC COLIN	1 009.74	1 009.74		
455110 CC PHILIPPE CHATAIN	5 192.14	11 983.59	-6 791.45	-56.68
Avances et acomptes reçus sur commandes en cours				
Dettes fournisseurs et comptes rattachés	8 061.05	2 293.29	5 767.76	251.55
401000 Fournisseurs	8 061.05	2 293.29	5 767.76	251.55
Dettes fiscales et sociales	34 311.10	40 580.80	-6 269.70	-15.45
421000 Personnel - rémunérations dues	381.69	245.74	135.95	55.28
428200 Dettes provis. pr congés à payer	946.62	688.66	257.96	37.45
428600 Pers. autr. charges à payer		2 366.00	-2 366.00	-100.00
431000 URSSAF	2 950.63	1 843.00	1 107.63	60.12
437300 MALAKOFF	450.52	447.36	3.16	0.89

Bilan Passif	Solde		Variation	
	Au	Au	Montant	%
	31/12/2022	31/12/2021		
437500 MUT/PREV AXA	861.81	828.87	32.94	3.98
437510 PREVOYANCE MALAKOFF	305.07	250.50	54.57	21.51
438200 Charges sociales s/congés à payer	332.26	240.00	92.26	38.33
438600 Charges sociales - charges à payer	211.59	1 474.24	-1 262.65	-85.62
442100 Prélèvements la source (IR)	420.81	94.18	326.63	347.87
444000 Etat - impôts sur les bénéfices	680.00	119.00	561.00	471.43
445510 TVA à décaisser	2 293.00	4 787.00	-2 494.00	-52.10
445620 TVA déductible s/immobilisations	0.02		0.02	
445708 TVA COLLECTEE 8.5%	183.32	255.00	-71.68	-28.24
445712 TVA SUR DOUTEUX	10 329.16	12 950.19	-2 621.03	-20.24
445713 TVA COLLECTEE 20%	7 444.48	12 491.06	-5 046.58	-40.41
445800 Régularisation de TVA collectée	403.46		403.46	-
445870 Tca/factures a etabli	6 116.66	1 500.00	4 616.66	307.80
Dettes sur immobilisations et comptes rattachés				
Autres dettes	3 744.38	2 184.13	1 560.25	71.43
411000 Clients		2 090.62	-2 090.62	-100.00
467000 Autres comptes débiteurs/créditeurs	3 744.38	93.51	3 650.87	+1 000.00
Instruments de trésorerie				
Produits constatés d'avance				
EMPRUNTS ET DETTES	57 056.34	66 116.96	-9 060.62	-13.70
Écarts de conversion passif				
TOTAL PASSIF	129 250.17	137 331.15	-8 080.98	-5.88

Compte de résultat	Solde		Variation	
	31/12/2022	31/12/2021	Montant	%
Produits d'exploitation				
Ventes de marchandises				
Production vendue de biens				
Production vendue de services	301 196.70	247 834.90	53 361.80	21.53
706100 Prestations service Alencon (20%)	73 153.73	86 124.65	-12 970.92	-15.06
706108 Prestations services Vernon (8.50%)		3 000.00	-3 000.00	-100.00
706200 Prestations Service Vernon (20%)	228 042.97	158 710.25	69 332.72	43.69
Chiffre d'affaires net	301 196.70	247 834.90	53 361.80	21.53
Production stockée				
Production immobilisée				
Subventions d'exploitation reçues				
Reprises sur amortis., dépréciations et prov., transferts de charges	13 634.77		13 634.77	-
781740 Repris.s/prov d'pr'c. cr'ances	13 634.77		13 634.77	-
Autres produits	89.51	512.08	-422.57	-82.42
758000 Produits divers de gestion courante	89.51	512.08	-422.57	-82.42
PRODUITS D'EXPLOITATION	314 920.98	248 346.98	66 574.00	26.81
Charges d'exploitation				
Achats de marchandises (y compris droits de douane)				
Variation de stocks (marchandises)				
Achats de matières premières et autres approvisionnements				
Variation de stocks (matières premières et autres appro.)				
Autres achats et charges externes*	201 697.94	155 840.10	45 857.84	29.43
604100 Achats d'études et de ps	67 202.87	71 623.54	-4 420.67	-6.17
606150 Fournitures combustibles		1 000.00	-1 000.00	-100.00
606300 Achats de petit équipement	2 333.72	1 297.94	1 035.78	79.82
606400 Achats fournitures administratives	2 127.91	1 803.52	324.39	17.96
613200 Locations immobilières	10 800.00	14 400.00	-3 600.00	-25.00
613520 Locations de matériel de transport	5 916.95	528.00	5 388.95	+1 000.00
615000 Entretien et réparations	3 799.50	850.48	2 949.02	347.06
616000 Primes d'assurance	153.80	232.20	-78.40	-33.62
616100 Assurances multirisques	23 472.58	3 654.74	19 817.84	542.22
618100 Documentation générale	81.80		81.80	-
618500 Frais de colloques, de séminaires	17 495.84	3 760.12	13 735.72	365.32
622600 Honoraires	4 236.00	3 920.00	316.00	8.06
622610 Honoraires autres	3 876.00	1 500.00	2 376.00	158.40
622700 Frais d'actes et contentieux	204.98	108.70	96.28	88.07
623100 Annonces et insertions	723.65	168.80	554.85	328.40
623400 Cadeaux à la clientèle	9 759.26	9 352.72	406.54	4.34
625100 Voyages et déplacements	21 881.56	10 474.68	11 406.88	108.90
625300 Forfait kilométriques	7 541.29	10 824.84	-3 283.55	-30.34
625600 Missions, réceptions	12 954.71	14 753.19	-1 798.48	-12.19
626000 Frais postaux	107.00	129.30	-22.30	-17.05
626100 Frais de télécommunication	2 452.80	2 387.77	65.03	2.72
627800 Prestations de services bancaires	1 248.20	1 055.84	192.36	18.18
628100 Cotisation Professionnelles	3 327.52	2 013.72	1 313.80	65.24
Impôts, taxes et versements assimilés	75.35	950.88	-875.53	-92.11
631200 Taxe d'apprentissage	-244.65	391.88	-636.53	-162.50
631300 Formation continue (Trésor)	-140.00	131.00	-271.00	-206.87

Compte de résultat	Solde		Variation	
	31/12/2022	31/12/2021	Montant	%
635110 Contribut ^o ^o conomique territoriale	460.00	428.00	32.00	7.48
Salaires et traitements	55 912.27	51 968.40	3 943.87	7.59
641100 Salaires appointements	58 020.31	51 966.24	6 054.07	11.65
641200 Cong ^o s pay ^o s	257.96	2.16	255.80	+1 000.00
641300 Primes et gratifications	-2 366.00		-2 366.00	-
Charges sociales	33 935.34	22 490.57	11 444.77	50.88
645100 Cotisations ^o URSSAF	17 337.53	14 671.46	2 666.07	18.18
645200 Cotisations aux mutuelles	4 070.02	3 763.10	306.92	8.16
645300 Cotisations aux caisses de retraite	3 396.89	3 219.74	177.15	5.50
645800 Cotisations autres organism. socx	-741.74	836.27	-1 578.01	-188.76
647100 PEE/PERCO	9 872.64		9 872.64	-
Dotations aux amortissements sur immobilisations	2 829.98	3 581.44	-751.46	-20.97
681120 Dot.amort.immo.corporell.	2 829.98	3 581.44	-751.46	-20.97
Dotations aux dépréciations sur immobilisations				
Dotations aux dépréciations sur actif circulant	529.61	12 385.44	-11 855.83	-95.72
681740 Dot. prov. d ^o pr ^o c. cr ^o ances clients	529.61	12 385.44	-11 855.83	-95.72
Dotations aux provisions pour risques et charges				
Autres charges	10 026.44	312.69	9 713.75	+1 000.00
654000 Pertes s/cr ^o ances irr ^o couvrables	9 961.21		9 961.21	-
658000 Charges diverses de gestion courante	65.23	312.69	-247.46	-79.23
CHARGES D'EXPLOITATION	305 006.93	247 529.52	57 477.41	23.22
* Y compris :				
- Redevances de crédit-bail mobilier				
- Redevances de crédit-bail immobilier				
RÉSULTAT D'EXPLOITATION	9 914.05	817.46	9 096.59	1 112.79
Bénéfice attribué ou perte transférée				
Perte supportée ou bénéfice transféré				
Produits financiers				
Produits financiers de participation				
Produits autres valeurs mobilières et créances actif immobilisé				
Autres intérêts et produits assimilés				
Reprises sur provisions, dépréciations et transferts de charges				
Différences positives de change				
Produits nets sur cessions de valeurs mobilières de placement				
PRODUITS FINANCIERS				
Charges financières				
Dotations financières aux amortis., dépréciations et prov.				
Intérêts et charges assimilées	29.88	25.26	4.62	20.00
661100 Charges d'interets	29.88	25.26	4.62	20.00
Différences négatives de change				
Charges nettes sur cessions de valeurs mobilières de placement				
CHARGES FINANCIÈRES	29.88	25.26	4.62	18.29
RÉSULTAT FINANCIER	-29.88	-25.26	-4.62	18.29
RÉSULTAT COURANT AVANT IMPÔTS	9 884.17	792.20	9 091.97	1 147.69
Produits exceptionnels				
Produits exceptionnels sur opérations de gestion				

Compte de résultat	Solde		Variation	
	31/12/2022	31/12/2021	Montant	%
Produits exceptionnels sur opérations en capital Reprises sur provisions, dépréciations et transferts de charges				
PRODUITS EXCEPTIONNELS				
Charges exceptionnelles				
Charges exceptionnelles sur opérations de gestion	8 224.53		8 224.53	-
671200 AMENDES ET PENALITES	181.00		181.00	-
671500 Charges excep. (SANS JUSTIF)	2 689.35		2 689.35	-
671800 Charges excep./op.gestion	5 354.18		5 354.18	-
Charges exceptionnelles sur opérations en capital Dotations exceptionnelles aux amortis., dépréciations et prov.				
CHARGES EXCEPTIONNELLES	8 224.53		8 224.53	
RÉSULTAT EXCEPTIONNEL	-8 224.53		-8 224.53	
Participation des salariés				
Impôts sur les bénéfices	680.00	119.00	561.00	471.43
695000 Impôts sur les bénéfices	680.00	119.00	561.00	471.43
TOTAL DES PRODUITS	314 920.98	248 346.98	66 574.00	26.81
TOTAL DES CHARGES	313 941.34	247 673.78	66 267.56	26.76
BÉNÉFICE OU PERTE (Total des produits - Total des charges)	979.64	673.20	306.44	45.52

Soldes intermédiaires de gestion	Au 31/12/2022		Au 31/12/2021	
* Ventes de marchandises				
- Coût direct d'achat				
+/- Variation du stock de marchandises				
Marge commerciale I				
- Vendue	301 197	100.00	247 835	100.00
+ Production :				
- Stockée				
- Immobilisée				
Production de l'exercice	301 197	100.00	247 835	100.00
- Matières premières et approvisionnements consommés				
- Sous-traitance directe	67 203	22.31	71 624	28.90
Marge brute sur production II	233 994	77.69	176 211	71.10
Marge brute globale (I + II)	233 994	77.69	176 211	71.10
- Services extérieurs et autres charges externes	134 495	44.65	84 217	33.98
Valeur ajoutée produite	99 499	33.03	91 995	37.12
+ Subventions d'exploitation				
- Impôts, taxes et versements assimilés	75	0.03	951	0.38
- Salaires et traitements	55 912	18.56	51 968	20.97
- Charges sociales	33 935	11.27	22 491	9.07
Excédent brut d'exploitation	9 576	3.18	16 585	6.69
+ Reprises sur amortissements et provisions	13 635	4.53		
- Dotations aux amortissements sur immobilisations	2 830	0.94	3 581	1.45
- Sur immobilisations				
- Dotations aux provisions : - Sur actif circulant	530	0.18	12 385	5.00
- Pour risques et charges				
+ Autres produits de gestion courante	90	0.03	512	0.21
- Autres charges de gestion courante	10 026	3.33	313	0.13
+ Transferts de charges d'exploitation				
Résultat d'exploitation (hors charges et produits financiers)	9 914	3.29	817	0.33
+ Bénéfice attribué (quote-part sur opérations en commun)				
- Perte supportée (quote-part sur opérations en commun)				
+ Produits financiers de participation				
+ Produits des autres valeurs mobilières et créances				
+ Autres intérêts et produits assimilés				
+ Reprises sur provisions financières				
+ Différences positives de change				
+ Produits nets sur cessions valeurs mobilières placement				
- Dotations financières aux amortissements et provisions				
- Intérêts et charges assimilées	30	0.01	25	0.01
- Différences négatives de change				
- Charges nettes sur cessions valeurs mobilières placements				
Résultat courant avant impôts	9 884	3.28	792	0.32
+ Produits exceptionnels sur opérations :				
- De gestion				
- En capital				
+ Reprises sur provisions et transferts de charges exceptionnels				
- Charges exceptionnelles sur opérations :	8 225	2.73		
- De gestion				
- En capital				
- Dotations exceptionnelles aux amortissements et provisions				
Résultat exceptionnel	-8 225	-2.73		
- Participation des salariés aux résultats				
- Impôts sur les bénéfices	680	0.23	119	0.05
Résultat net comptable	980	0.33	673	0.27

2C ARCHITECTES
Société à responsabilité limitée
au capital de 10.000 Euros
Siège social : 14 Rue des Nouveaux Prés
27620 BOIS JEROME ST OUEN
RCS EVREUX 438 713 604

RAPPORT DE GESTION

De la gérance à l'Assemblée Générale Annuelle Ordinaire du 21 juin 2023

Messieurs,

Conformément à la loi et aux statuts, nous vous avons réunis en Assemblée Générale Ordinaire afin de vous rendre compte de la situation et de l'activité de notre Société durant l'exercice clos le 31 Décembre 2022 et de soumettre à votre approbation les comptes annuels dudit exercice.

SITUATION ET EVOLUTION DE L'ACTIVITE DE LA SOCIETE AU COURS DE L'EXERCICE ECOULE

Examen des comptes et résultats.

Nous vous précisons tout d'abord que les comptes qui vous sont présentés ont été établis selon les mêmes formes et les mêmes méthodes que les années précédentes. Un rappel des comptes de l'exercice précédent est fourni à titre comparatif.

	EXERCICE PRECEDENT	EXERCICE	EVOLUTION
Chiffre d'affaires	247 835€	301 197€	+21.53%
Traitements et Salaires	51 968€	55 912€	+7.59%
Charges sociales	22 491€	33 935€	+50.88%
Charges d'exploitation	247 429€	291 283€	+17.74%
Résultat d'exploitation	817€	9 914€	NS
Produits exceptionnels	0€	0€	NS
Charges exceptionnelles	0€	8 225€	NS
Résultat de l'exercice	673€	980€	+45.62% NS

Commentaire

Le chiffre d'affaires est en augmentation de 21.53%

Les salaires et traitements sont en hausse de 7.59 %, et les charges sociales sont en hausse de 50.88% . Ce décalage d'augmentation entre les salaires et les charges sociales s'explique par l'adoption d'un PEI/ PERECO-I

La hausse des traitements et salaires est due à l'augmentation de l'activité

Le résultat de l'exercice est en hausse de 45.62%

Cette baisse est non significative en valeur absolue

L'effectif moyen des salariés est de 1 personne à temps complet et 1 personne à temps partiel en 2022

DEPENSES NON DEDUCTIBLES

Aucune

FILIALES ET PARTICIPATIONS

Nous vous rappelons que notre société n'a aucune filiale.

En outre, durant l'exercice écoulé, elle n'a pas pris aucune participation significative, ni contrôle de sociétés .

EVENEMENTS IMPORTANTS SURVENUS DEPUIS LA CLOTURE DE L'EXERCICE -

Depuis le 31 décembre 2021, date de clôture de l'exercice, aucun événement important n'est à signaler.

EVOLUTION PREVISIBLE ET PERSPECTIVES D'AVENIR

La prévision de Chiffre d'Affaires et de résultat pour l'exercice 2022 est prévu stable, voire en légère augmentation

ACTIVITE EN MATIERE DE RECHERCHE ET DE DEVELOPPEMENT

Aucune action n'a été engagée ou poursuivie en ces matières au cours de l'exercice écoulé.

INFORMATIONS SUR LES PRINCIPAUX RISQUES ET INCERTITUDES ET INDICATIONS SUR L'UTILISATION DES INSTRUMENTS FINANCIERS PAR L'ENTREPRISE

SANS OBJET

MONTANT DES TROIS DERNIERS DIVIDENDES DISTRIBUES

Exercice	Distribution globale	Abattement 50%	Sans abattement
2019	AUCUNE DISTRIBUTION		
2020	AUCUNE DISTRIBUTION		
2021	AUCUNE DISTRIBUTION		

TABLEAU DES RESULTATS DES 5 DERNIERS EXERCICES

EXERCICE	RESULTAT
2018	Bénéfice de 4400€
2019	Bénéfice de 3107€
2020	Bénéfice de 4321€
2021	Bénéfice de 673€
2022	Bénéfice de 980€

PROPOSITION D'AFFECTATION DU RESULTAT


Nous vous proposons de bien vouloir approuver les comptes annuels (bilan, compte de résultat etannexe) tels qu'ils vous sont présentés, faisant apparaître un bénéfice de 980 €.

Nous proposons d'affecter ce bénéfice au report à nouveau qui s'élèvera à 61 193€.

Afin de nous conformer aux dispositions de l'article 243 bis du Code général des impôts, nous vous rappelons qu'aucune distribution de dividende n'a été effectuée au titre des exercices précédents.

Lecture va vous être donnée du rapport spécial sur les conventions visées à l'article 50 de la loi du 24 juillet 1966, et nous soumettrons à votre approbation le texte des résolutions correspondant à nos propositions, en vous remerciant de bien vouloir leur réserver un accueil favorable.

LA GERANCE



2C ARCHITECTES
Société à responsabilité limitée
au capital de 10.000 Euros
Siège social : 14 Rue des Nouveaux Prés
27620 BOIS JEROME ST OUEN
RCS EVREUX 438 713 604


RAPPORT SPECIAL
de la gérance à l'Assemblée Générale
Ordinaire Annuelle du 21 juin 2023

Conformément à l'article 50 de la loi du 24 juillet 1966, nous vous présentons un rapport sur les conventions intervenues directement ou par personne interposée entre la société et l'un de ses gérants, l'un de ses associés ou d'autres sociétés dans lesquelles le gérant ou un associé exercerait une fonction d'administration ou de direction.

Nous vous précisons qu'au cours de l'exercice

- Monsieur Philippe COLIN, Associé, a perçu au titre de l'année 2022 la somme totale nette de 0 €.
- Monsieur Pierre Etienne MINY, Associé, a perçu au titre de l'année 2022 la somme totale nette de 0 €.
- Monsieur Philippe CHATAIN, Gérant Associé, a perçu au titre de son contrat de travail la somme totale nette de 42 000 € pour l'année 2022

LA GERANCE



2C ARCHITECTES
Société à responsabilité limitée
au capital de 10.000 Euros
Siège social : 14 Rue des Nouveaux Prés
27620 BOIS JEROME ST OUEN
RCS EVREUX 438 713 604

PROCES-VERBAL DES DELIBERATIONS DE
L'ASSEMBLEE GENERALE ORDINAIRE ANNUELLE
du 21 juin 2023

L'an deux mille vingt deux, le 21 juin à 14 heures,

- 1°) Monsieur Philippe CHATAIN, détenant 49% des parts sociales
- 2°) Monsieur Philippe COLIN, détenant 47% des parts sociales

agissant en qualité d'associés de la société à responsabilité limitée 2C ARCHITECTES et représentant la majorité des parts sociales émises par la Société se sont réunis en Assemblée Générale Ordinaire Annuelle, sur convocation de la gérance.

L'Assemblée est déclarée régulièrement constituée et peut valablement délibérer.

L'Assemblée est présidée par Monsieur Philippe CHATAIN, gérant associé qui rappelle que l'Assemblée est appelée à délibérer sur l'ordre du jour suivant :

ORDRE DU JOUR

- Lecture du rapport de gestion établi par la gérance sur les comptes de l'exercice clos le 31 Décembre 2022,
- Lecture du rapport spécial sur les conventions visées à l'article 50 de la loi du 24 juillet 1966, et décision à cet égard,
- Approbation des comptes de l'exercice clos le 31 Décembre 2022 et quitus à la gérance,
- Affectation du résultat de l'exercice,
- Questions diverses,
- Pouvoirs pour l'accomplissement des formalités.

Le Président dépose sur le bureau et met à la disposition des membres de l'Assemblée :

- les pouvoirs des associés représentés par des mandataires,
- l'inventaire et les comptes annuels arrêtés au 31 Décembre 2022,
- le rapport de gestion établi par la gérance,
- le rapport spécial sur les conventions visées à l'article 50 de la loi du 24 juillet 1966,
- le texte du projet des résolutions qui seront soumises à l'Assemblée.

Le Président déclare que les documents et renseignements prévus par les dispositions législatives et réglementaires ont été adressés aux associés ou tenus à leur disposition au siège social pendant le délai fixé par lesdites dispositions.

L'Assemblée lui donne acte de cette déclaration.

Il est ensuite donné lecture à l'Assemblée du rapport de gestion et du rapport spécial sur les conventions visées à l'article 50 de la loi du 24 juillet 1966, établis par la gérance.

Cette lecture terminée, le Président déclare la discussion ouverte.

Diverses observations sont échangées puis personne ne demandant plus la parole, le Président met successivement aux voix les résolutions suivantes :

PREMIERE RESOLUTION

L'Assemblée Générale, après avoir entendu la lecture du rapport de gestion, approuve l'inventaire et les comptes annuels, à savoir le bilan, le compte de résultat et l'annexe, arrêtés le 31 Décembre 2022, tels qu'ils lui ont été présentés, ainsi que les opérations traduites dans ces comptes et résumées dans ce rapport.

En conséquence, elle donne à la gérance quitus de sa gestion pour l'exercice clos le 31 Décembre 2022.

Cette résolution est adoptée à l'unanimité

DEUXIEME RESOLUTION

L'Assemblée Générale, après avoir entendu la lecture du rapport spécial sur les conventions visées à l'article 50 de la loi du 24 juillet 1966 et statuant sur ce rapport, en approuve les termes.

Cette résolution est adoptée à l'unanimité

TROISIEME RESOLUTION

L'Assemblée Générale, approuve la proposition de la gérance et décide d'affecter le bénéfice de 980€ au report à nouveau qui s'élèvera à 61 193€.

Cette résolution est adoptée à l'unanimité

CINQUIEME RESOLUTION

L'Assemblée Générale donne tous pouvoirs au Gérant, Monsieur Philippe CHATAIN pour remplir toutes formalités de droit, tous dépôts de comptes.


En conséquence, faire toutes déclarations et démarches, produire toutes pièces justificatives, effectuer tout dépôt de pièces, signer tous documents, requêtes et documents utiles, élire domicile, substituer en totalité ou en partie, et en général faire tout ce qui sera nécessaire.

Cette résolution est adoptée à l'unanimité

L'ordre du jour étant épuisé et personne ne demandant plus la parole, le Président déclare la séance levée.

De tout ce que dessus, il a été dressé le présent procès-verbal qui a été signé après lecture par le gérant et les associés présents.

Monsieur Philippe CHATAIN



Monsieur Philippe COLIN



2C ARCHITECTES
Société à responsabilité limitée
au capital de 10.000 Euros
Siège social : 14 Rue des Nouveaux Prés
27620 BOIS JEROME ST OUEN
RCS EVREUX 438 713 604


ASSEMBLEE GENERALE ORDINAIRE ANNUELLE
du 21 juin 2023

RESOLUTION D'AFFECTATION DU RESULTAT
de l'exercice clos le 31 Décembre 2022

L'Assemblée Générale, approuve la proposition de la gérance et décide d'affecter le bénéfice de 980€ au report à nouveau qui s'élèvera à 61 193 €.

Cette résolution est adoptée à l'unanimité.

LA GERANCE

A handwritten signature in black ink, consisting of several fluid, overlapping strokes, positioned below the text 'LA GERANCE'.