

RCS : PERPIGNAN

Code greffe : 6601

Documents comptables

REGISTRE DU COMMERCE ET DES SOCIETES

**Le greffier du tribunal de commerce de PERPIGNAN atteste l'exactitude des informations transmises ci-après**

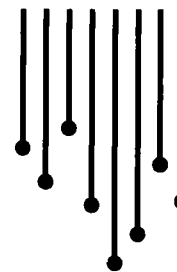
Nature du document : Documents comptables (B-S)

Numéro de gestion : 1993 B 00259

Numéro SIREN : 390 700 029

Nom ou dénomination : F 2A FOURCADE AUDIT ASSOCIES

Ce dépôt a été enregistré le 10/08/2023 sous le numéro de dépôt B2023/008463



TABLEAUX ERRONES N-1

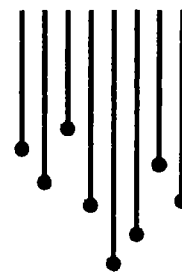
Actif		Au 31/12/2022			Au 31/12/2021		
		Montant brut	Amort. ou Prov.	Montant net			
<b>Capital souscrit non appelé</b>							
Actif immobilisé	Immobilisations incorporelles	Frais d'établissement					
		Frais de développement					
		Concessions, brevets et droits similaires					
		Fonds commercial (1)					
		Autres immobilisations incorporelles					
		Immobilisations incorporelles en cours					
		Avances et acomptes					
		<b>TOTAL</b>					
		Immobilisations corporelles	Terrains				
			Constructions				
	Inst. techniques, mat. out. industriels		139 441	95 350	44 091	57 086	
	Autres immobilisations corporelles						
	Immobilisations en cours						
		Avances et acomptes					
		<b>TOTAL</b>	<b>139 441</b>	<b>95 350</b>	<b>44 091</b>	<b>57 086</b>	
	Immobilisations financières	Participations évaluées par équivalence					
		Autres participations					
		Créances rattachées à des participations					
		Titres immob. de l'activité de portefeuille					
		Autres titres immobilisés					
		Prêts					
		Autres immobilisations financières	1 687		1 687		
		<b>TOTAL</b>	<b>1 687</b>	<b>1 687</b>	<b>1 687</b>		
<b>Total de l'actif immobilisé</b>		<b>141 129</b>	<b>95 350</b>	<b>45 778</b>	<b>58 773</b>		
Actif circulant	Stocks	Matières premières, approvisionnements					
		En cours de production de biens					
		En cours de production de services	33 514		33 514	37 854	
		Produits intermédiaires et finis					
		Marchandises					
		<b>TOTAL</b>	<b>33 514</b>		<b>33 514</b>	<b>37 854</b>	
		Avances et acomptes versés sur commandes					
		Créances <sup>(1)</sup>	Clients et comptes rattachés	394 874	20 237	374 637	340 853
			Autres créances	64 280		64 280	128 119
			Capital souscrit et appelé, non versé				
		<b>TOTAL</b>	<b>459 154</b>	<b>20 237</b>	<b>438 917</b>	<b>468 973</b>	
	Divers	Valeurs mobilières de placement					
		(dont actions propres : )					
		Instruments de trésorerie					
		Disponibilités	360 090		360 090	438 763	
		<b>TOTAL</b>	<b>360 090</b>		<b>360 090</b>	<b>438 763</b>	
Charges constatées d'avance		24 282		24 282	26 752		
<b>Total de l'actif circulant</b>		<b>877 042</b>	<b>20 237</b>	<b>856 805</b>	<b>972 343</b>		
Frais d'émission d'emprunts à étaler							
Primes de remboursement des emprunts							
Écarts de conversion actif							
<b>TOTAL DE L'ACTIF</b>		<b>1 018 171</b>	<b>115 587</b>	<b>902 583</b>	<b>1 031 117</b>		
Renvois :	(1) Dont droit au bail						
	(2) Dont part à moins d'un an (brut) des immobilisations financières			1 687	1 687		
	(3) Dont créances à plus d'un an (brut)						
Clause de réserve de propriété	Immobilisations	Stocks	Créances clients				

# advance

**FOURCADE AUDIT ASSOCIES F2A**

**Comptes annuels**

31/12/2022



<b>Passif</b>		Au 31/12/2022	Au 31/12/2021
Capitaux propres	Capital (dont versé : 27 750 )	27 750	27 750
	Primes d'émission, de fusion, d'apport		
	Écarts de réévaluation		
	Écarts d'équivalence		
	Réserves		
	Réserve légale	2 750	2 750
	Réserves statutaires	9 402	9 402
	Réserves réglementées		
	Autres réserves		
	Report à nouveau	176 079	165 234
	Résultats antérieurs en Instance d'affectation		
Résultat de la période (bénéfice ou perte)	91 647	140 844	
Situation nette avant repartition	307 628	345 981	
Subvention d'investissement			
Provisions réglementées			
<b>Total</b>	<b>307 628</b>	<b>345 981</b>	
Aut. fonds propres	Titres participatifs		10 000
	Avances conditionnées		
<b>Total</b>		<b>10 000</b>	
Provisions	Provisions pour risques		
	Provisions pour charges		
<b>Total</b>			
Dettes	Emprunts et dettes assimilées		
	Emprunts obligataires convertibles		
	Autres emprunts obligataires		
	Emprunts et dettes auprès des établissements de crédit (2)	217 296	267 289
	Emprunts et dettes financières divers (3)	768	655
	<b>Total</b>	<b>218 064</b>	<b>267 945</b>
	Avances et acomptes reçus sur commandes (1)		
	Dettes fournisseurs et comptes rattachés	82 802	122 186
	Dettes fiscales et sociales	292 018	246 732
	Dettes sur immobilisations et comptes rattachés		
	Autres dettes	2 069	38 267
Instruments de trésorerie			
<b>Total</b>	<b>376 890</b>	<b>407 186</b>	
Produits constatés d'avance			
Total des dettes et des produits constatés d'avance	<b>594 955</b>	<b>675 132</b>	
Écarts de conversion passif			
<b>TOTAL DU PASSIF</b>	<b>902 583</b>	<b>1 031 113</b>	
Crédit-bail Immobilier			
Crédit-bail mobilier			
Effets portés à l'escompte et non échus			
Dettes et produits constatés d'avance, sauf (1), à plus d'un an	154 304		
à moins d'un an	440 650	675 132	
Renvois : (2) dont concours bancaires courants et soldes créditeurs de banques			
(3) dont emprunts participatifs			

Désignation de l'entreprise		SAS FOURCADE AUDIT ASSOCIES F2A		31122022		Néant <input type="checkbox"/> *	
CADRE A		IMMOBILISATIONS		Valeur brute des immobilisations au début de l'exercice		Augmentations	
				1		2	
						3	
						4	
INCORP.	Frais d'établissement et de développement		TOTAL I	CZ		D8	D9
	Autres postes d'immobilisations incorporelles		TOTAL II	KD		KE	KF
CORPORELLES	Terrains			KG		KH	KI
	Constructions	Sur sol propre	Dont Composants L9	KJ		KK	KL
		Sur sol d'autrui	Dont Composants M1	KM		KN	KO
	Installations générales, agencements* et aménagements des constructions		Dont Composants M2	KP		KQ	KR
	Installations techniques, matériel et outillage industriels		Dont Composants M3	KS		KT	KU
	Autres immobilisations corporelles	Installations générales, agencements, aménagements divers *		KV	20443	KW	KX
		Matériel de transport *		KY	72181	KZ	LA
		Matériel de bureau et mobilier informatique		LB	42745	LC	LD
		Emballages récupérables et divers *		LE		LF	LG
	Immobilisations corporelles en cours			LH		LI	LJ
	Avances et acomptes			LK		LL	LM
	TOTAL III			LN	135370	LO	LP
							4071
FINANCIERES	Participations évaluées par mise en équivalence			8G		8M	8T
	Autres participations			8U		8V	8W
	Autres titres immobilisés			IP		IR	IS
	Prêts et autres immobilisations financières			IT	1687	IU	IV
	TOTAL IV			LQ	1687	LR	LS
TOTAL GÉNÉRAL (I + II + III + IV)			ØG	137058	ØH	ØJ	
						4071	
CADRE B		IMMOBILISATIONS		Diminutions		Valeur brute des immobilisations à la fin de l'exercice	
				1		3	
				2		4	
INCORP.	Frais d'établissement et de développement		TOTAL I	IN		DØ	D7
	Autres postes d'immobilisations incorporelles		TOTAL II	IO		LW	IX
CORPORELLES	Terrains			IP		LX	LY
	Constructions	Sur sol propre		IQ		MA	MB
		Sur sol d'autrui		IR		MD	ME
		Inst. gales, agencés et am. des constructions		IS		MG	MH
	Installations techniques, matériel et outillage industriels			IT		MJ	MK
	Autres immobilisations corporelles	Inst. gales, agencés, aménagements divers		IU		MM	MN
		Matériel de transport		IV		MP	MQ
		Matériel de bureau et informatique, mobilier		IW		MS	MT
		Emballages récupérables et divers *		IX		MV	MW
	Immobilisations corporelles en cours			MY		MZ	NA
Avances et acomptes			NC		ND	NE	
TOTAL III			IY		NG	NH	
						139441	
FINANCIERES	Participations évaluées par mise en équivalence			IZ		ØU	ØW
	Autres participations			IOØ		ØX	ØZ
	Autres titres immobilisés			I1		2B	2D
	Prêts et autres immobilisations financières			I2		2E	2F
	TOTAL IV			I3		NJ	2H
TOTAL GÉNÉRAL (I + II + III + IV)			I4		ØK	ØL	
						141129	
						ØM	

\* Des explications concernant cette rubrique sont données dans la notice n° 2032

Désignation de l'entreprise <b>SAS FOURCADE AUDIT ASSOCIES F2A</b>	31122022	Néant <input type="checkbox"/> *
--	----------	----------------------------------

CADRE A		SITUATIONS ET MOUVEMENTS DE L'EXERCICE DES AMORTISSEMENTS TECHNIQUES (OU VENANT EN DIMINUTION DE L'ACTIF) *							
IMMOBILISATIONS AMORTISSABLES		Montant des amortissements au début de l'exercice		Augmentations dotations de l'exercice		Diminutions amortissements afférents aux éléments sortis de l'actif et reprises		Montant des amortissements à la fin de l'exercice	
Frais d'établissement et de développement	CY			EL		EM		EN	
Fonds commercial	RE			RF		RI		RJ	
Autres immobilisations incorporelles	PE			PF		PG		PH	
<b>TOTAL I</b>		RK		RM		RN		RO	
Terrains	PI			PJ		PK		PL	
Constructions	Sur sol propre	PM		PN		PO		PQ	
	Sur sol d'autrui	PR		PS		PT		PU	
	Inst. générales, agencements et aménagements des constructions	PV		PW		PX		PY	
Installations techniques, matériel et outillage industriels	PZ			QA		QB		QC	
Autres immobilisations corporelles	Inst. générales, agencements, aménagements divers	QD	18846	QE	1440	QF		QG	20287
	Matériel de transport	QH	25547	QI	9743	QJ		QK	35291
	Matériel de bureau et informatique, mobilier	QL	33889	QM	5882	QN		QO	39772
	Emballages récupérables et divers	QP		QR		QS		QT	
<b>TOTAL II</b>		QU	78284	QV	17066	QW		QX	95350
<b>TOTAL GÉNÉRAL (I + II)</b>		ØN	78284	ØP	17066	ØQ		ØR	95350

CADRE B		VENTILATION DES MOUVEMENTS AFFECTANT LA PROVISION POUR AMORTISSEMENTS DÉROGATOIRES										
Immobilisations amortissables	DOTATIONS						REPRISES				Mouvement net des amortissements à la fin de l'exercice	
	Colonne 1 Différentiel de durée et autres	Colonne 2 Mode dégressif	Colonne 3 Amortissement fiscal exceptionnel	Colonne 4 Différentiel de durée et autres	Colonne 5 Mode dégressif	Colonne 6 Amortissement fiscal exceptionnel						
Frais d'établissements	M9	N1	N2	N3	N4	N5				N6		
Fonds commercial	RP	RQ	RR	RS	RT	RU				RV		
Autres immob. incor	N7	N8	P6	P7	P8	P9				Q1		
<b>TOTAL I</b>		RW	RX	RY	RZ	SB				SD		
Terrains	Q2	Q3	Q4	Q5	Q6	Q7				Q8		
Constructions	Sur sol propre	Q9	R1	R2	R3	R4				R6		
	Sur sol d'autrui	R7	RB	R9	S1	S2				S4		
	Inst. gales, agenc. et am. des const.	S5	S6	S7	S8	S9				T2		
Inst. techniques mat. et outillage	T3	T4	T5	T6	T7	T8				T9		
Autres immobilisations corporelles	Inst. gales, agenc. am. divers	U1	U2	U3	U4	U5				U7		
	Matériel de transport	U8	U9	V1	V2	V3				V5		
	Mat. bureau et inform. mobilier	V6	V7	V8	V9	W1				W3		
	Emballages récup. et divers	W4	W5	W6	W7	W8				X1		
<b>TOTAL II</b>		X2	X3	X4	X5	X6				X8		
Frais d'acquisition de titres de participations	NL										NO	
<b>TOTAL III</b>		NI										NI
Total général (I + II + III)	NP	NQ	NR	NS	NT	NU				NV		
Total général non ventilé (NP + NQ + NR)	NW	Total général non ventilé (NS + NT + NU)		NY	Total général non ventilé (NW - NY)		NZ					

CADRE C		MOUVEMENTS DE L'EXERCICE AFFECTANT LES CHARGES RÉPARTIES SUR PLUSIEURS EXERCICES*			
		Montant net au début de l'exercice	Augmentations	Dotations de l'exercice aux amortissements	Montant net à la fin de l'exercice
Frais d'émission d'emprunt à étaler				Z9	ZB
Primes de remboursement des obligations				SP	SR

\* Des explications concernant cette rubrique sont données dans la notice n° 2032

Désignation de l'entreprise		SAS FOURCADE AUDIT ASSOCIES F2A		31122022		Néant <input type="checkbox"/>			
Nature des provisions		Montant au début de l'exercice	AUGMENTATIONS . Dotations de l'exercice	DIMINUTIONS : Reprises de l'exercice	Montant à la fin de l'exercice				
		1	2	3	4				
Provisions réglementées	Provisions pour reconstitution des gisements miniers et pétroliers *	3T	TA	TB	TC				
	Provisions pour investissement (art. 237 bis A-II) *	3U	TD	TE	TF				
	Provisions pour hausse des prix (1) *	3V	TG	TH	TI				
	Amortissements dérogatoires	3X	TM	TN	TO				
	Dont majorations exceptionnelles de 30 %	D3	D4	D5	D6				
	Provisions pour prêts d'installation (art. 39 quinquies H du CGI)	IJ	IK	IL	IM				
	Autres provisions réglementées (1)	3Y	TP	TQ	TR				
	<b>TOTAL I</b>	3Z	TS	TT	TU				
Provisions pour risques et charges	Provisions pour litiges	4A	4B	4C	4D				
	Provisions pour garanties données aux clients	4E	4F	4G	4H				
	Provisions pour pertes sur marchés à terme	4J	4K	4L	4M				
	Provisions pour amendes et pénalités	4N	4P	4R	4S				
	Provisions pour pertes de change	4T	4U	4V	4W				
	Provisions pour pensions et obligations similaires	4X	4Y	4Z	5A				
	Provisions pour impôts (1)	5B	5C	5D	5E				
	Provisions pour renouvellement des immobilisations *	5F	5H	5J	5K				
	Provisions pour gros entretien et grandes révisions	EO	EP	EQ	ER				
	Provisions pour charges sociales et fiscales sur congés à payer *	5R	5S	5T	5U				
	Autres provisions pour risques et charges (1)	5V	5W	5X	5Y				
<b>TOTAL II</b>	5Z	TV	TW	TX					
Provisions pour dépréciation	sur immobilisations { - incorporelles - corporelles - titres mis en équivalence - titres de participation - autres immobilisations financières (1)*	6A	6B	6C	6D				
		6E	6F	6G	6H				
		02	03	04	05				
		9U	9V	9W	9X				
		06	07	08	09				
	Sur stocks et en cours	6N	6P	6R	6S				
	Sur comptes clients	6T	19589	6U	17438	6V	16790	6W	20237
	Autres provisions pour dépréciation (1)*	6X		6Y		6Z		7A	
<b>TOTAL III</b>	7B	19589	TY	17438	TZ	16790	UA	20237	
<b>TOTAL GÉNÉRAL (I + II + III)</b>	7C	19589	UB	17438	UC	16790	UD	20237	
Dont dotations et reprises	- d'exploitation		UE	17438	UF	16790			
	- financières		UG		UH				
	- exceptionnelles		UJ		UK				
Titres mis en équivalence : montant de la dépréciation à la clôture de l'exercice calculé selon les règles prévues à l'article 39-1-5° du C.G.I						10			

DGFIP - Centre de Lorient - 145-1

(1) à détailler sur feuillet séparé selon l'année de constitution de la provision ou selon l'objet de la provision.

NOTA . Les charges à payer ne doivent pas être mentionnées sur ce tableau mais être ventilées sur l'état détaillé des charges à payer dont la production est prévue par l'article 38 II de l'annexe III au CGI

\* Des explications concernant cette rubrique sont données dans la notice n° 2032

Désignation de l'entreprise : <b>SAS FOURCADE AUDIT ASSOCIES E2A</b>		31122022		Néant <input type="checkbox"/>			
CADRE A		ÉTAT DES CRÉANCES		Montant brut 1	A 1 an au plus 2	A plus d'un an 3	
DE L'ACTIF IMMOBILISÉ	Créances rattachées à des participations	UL		UM		UN	
	Prêts (1) (2)	UP		UR		US	
	Autres immobilisations financières	UT	1687	UV	1687	UW	
DE L'ACTIF CIRCULANT	Clients douteux ou litigieux	VA	29760		29760		
	Autres créances clients	UX	365114		365114		
	Créance représentative de titres (Provision pour dépréciation prêts ou remis en garantie * (antérieurement constatée * UO	ZI					
	Personnel et comptes rattachés	UY					
	Sécurité sociale et autres organismes sociaux	UZ					
	État et autres collectivités publiques	Impôts sur les bénéfices	VM	5791		5791	
		Taxe sur la valeur ajoutée	VB	30273		30273	
		Autres impôts, taxes et versements assimilés	VN				
		Divers	VP				
	Groupe et associés (2)	VC	20000		20000		
	Débiteurs divers (dont créances relatives à des opérations de pension de titres)	VR	8215		8215		
	Charges constatées d'avance	VS	24282		24282		
	TOTAUX		VT	485124	VU	485124	VV
RENVIS	(1) Montant des - Prêts accordés en cours d'exercice	VD					
	- Remboursements obtenus en cours d'exercice	VE					
	(2) Prêts et avances consentis aux associés (personnes physiques)	VF					
CADRE B		ÉTAT DES DETTES		Montant brut 1	A 1 an au plus 2	A plus d'1 an et 5 ans au plus 3	A plus de 5 ans 4
Emprunts obligataires convertibles (1)		7Y					
Autres emprunts obligataires (1)		7Z					
Emprunts et dettes auprès des établissements de crédit (1)	à 1 an maximum à l'origine	VG					
	à plus d'1 an à l'origine	VH	210154	55849	154304		
Emprunts et dettes financières divers (1) (2)		8A					
Fournisseurs et comptes rattachés		8B	82802	82802			
Personnel et comptes rattachés		8C	112968	112968			
Sécurité sociale et autres organismes sociaux		8D	104932	104932			
État et autres collectivités publiques	Impôts sur les bénéfices	8E					
	Taxe sur la valeur ajoutée	VW	65152	65152			
	Obligations cautionnées	VX					
	Autres impôts, taxes et assimilés	VQ	8965	8965			
Dettes sur immobilisations et comptes rattachés		8J					
Groupe et associés (2)		VI	768	768			
Autres dettes (dont dettes relatives à des opérations de pension de titres)		8K	2069	2069			
Dette représentative de titres empruntés ou remis en garantie *		ZZ					
Produits constatés d'avance		8L					
TOTAUX		VY	587813	VZ	433508	154304	
RENVIS	(1) Emprunts souscrits en cours d'exercice	VJ		(2) Montant des divers emprunts et dettes contrac- tés auprès des associés personnes physiques	VL		
	Emprunts remboursés en cours d'exercice	VK	65587	* Des explications concernant cette rubrique sont données dans la notice n° 2032			



# advance

7463

## FOURCADE AUDIT ASSOCIES F2A

1 Avenue Jean Giono


66100 PERPIGNAN

### Comptes annuels

31/12/2022

Jean-Louis Couper  
*[Signature]*

# add



**RESOLUTION D'AFFECTATION DU RESULTAT**  
**VOTEE PAR L'ASSEMBLEE GENERALE ORDINAIRE ANNUELLE**  
**DU 26/06/2023**

**Décision n°2**

**Résultat – Affectation**

L'assemblée générale entérine les comptes de l'exercice clos le **31/12/2022** faisant ressortir un **bénéfice** de **91 647.34** Euros.

L'assemblée décide d'affecter ce résultat de la façon suivante :

Report à nouveau	176 079,10	
Résultat de l'exercice	91 647,34	
Montant distribuable	267 726,44	
· Dividendes :		250 000,00
· Report a nouveau		17 726,44

**Rappel des dividendes distribués**

L'assemblée générale précise que les dividendes mis en distribution au titre des trois exercices précédents ainsi que le montant des revenus distribués éligibles à la réfaction de 40% et celui des revenus distribués non éligibles à cette réfaction, ont été les suivants :

<u>Exercice</u>	<u>Nombre de titres rémunérés</u>	<u>Dividende net</u>	<u>Eligibles à l'abattement de 40 %</u>	<u>Non éligibles à l'abattement de 40 %</u>
31.12.2021	555	130 000 €		130 000 €
31.12.2020	555	130 000 €		130 000 €
31.12.2019	555	100 000 €		100 000 €

Cette résolution mise aux voix, est adoptée à l'unanimité.

**Fourcade Audit Associés – F.2.A.**

SAS au capital de 27 750 euros / RCS Perpignan B 390 700 029 / APE 6920 Z

Membre de la compagnie régionale des commissaires aux comptes près la Cour d'appel de Montpellier

Site : [www.addvance-consell.com](http://www.addvance-consell.com) – Mail : [contact@advance.pro](mailto:contact@advance.pro) – Tél. : **04 68 50 22 74** – Fax : **04 68 67 36 11**

Perpignan : 1 avenue Jean Giono – 66100 Perpignan