

RCS : CHAMBERY

Code greffe : 7301

Documents comptables

REGISTRE DU COMMERCE ET DES SOCIETES

Le greffier du tribunal de commerce de CHAMBERY atteste l'exactitude des informations transmises ci-après

Nature du document : Documents comptables (B-S)

Numéro de gestion : 1990 B 50019

Numéro SIREN : 352 554 000

Nom ou dénomination : "1850 PARFUM"

Ce dépôt a été enregistré le 18/09/2023 sous le numéro de dépôt 12713

Règles et Méthodes Comptables

Etat exprimé en euros

Les comptes annuels de l'exercice ont été élaborés et présentés conformément aux règles générales applicables en la matière et dans le respect du principe de prudence.

Le bilan de l'exercice présente un total de **168 461** euros.

Le compte de résultat, présenté sous forme de liste, affiche un total **produits** de **163 759** euros et un total **charges** de **168 196** euros, dégageant ainsi un **résultat** de **-4 436** euros.

L'exercice considéré débute le **01/10/2021** et finit le **30/09/2022**.

Il a une durée de **12** mois.

Faits caractéristiques de l'exercice : néant

Evènements significatifs postérieurs à compter de la clôture de l'exercice : néant.

Les conventions générales comptables ont été appliquées conformément aux hypothèses de base :

- continuité de l'exploitation.
- permanence des méthodes comptables d'un exercice à l'autre.
- indépendance des exercices.

La méthode de base retenue pour l'évaluation des éléments inscrits en comptabilité est la méthode des coûts historiques.

Aucun changement dans les méthodes d'évaluation et dans les méthodes de présentation n'a été apporté.

Les principales méthodes utilisées sont :

Immobilisations

Les immobilisations corporelles sont évaluées à leur coût d'acquisition (prix d'achat et frais accessoires, hors frais d'acquisition des immobilisations) ou à leur coût de production.

Les amortissements pour dépréciation sont calculés suivant le mode linéaire en fonction de la durée normale d'utilisation des biens.

Les éléments non amortissables de l'actif immobilisé sont inscrits pour leur valeur brute constituée par le coût d'achat hors frais accessoires. Lorsque la valeur d'inventaire est inférieure à la valeur brute, une provision pour dépréciation est constituée du montant de la différence.



Règles et Méthodes Comptables

Etat exprimé en euros

Stocks et en cours

Les matières et marchandises ont été évaluées à leur coût d'acquisition (prix d'achat et frais accessoires).

Les produits en cours de production ont été évalués à leur coût de production.

Une provision pour dépréciation des stocks égale à la différence entre la valeur brute et le cours du jour ou la valeur de réalisation déduction faite des frais proportionnels de vente, est effectuée lorsque cette valeur brute est supérieure

Créances et dettes

Les créances et les dettes ont été évaluées pour leur valeur nominale.

Les créances ont, le cas échéant, été dépréciées par voie de provision pour tenir compte des difficultés de recouvrement auxquelles elles étaient susceptibles de donner lieu.


Les créances clients présentées dans le tableau de financement, ont été retenues pour leur valeur brute, conformément aux principes comptables.

Disponibilités

Les liquidités disponibles en banque ou en caisse ont été évaluées pour leur valeur nominale.

Achats

Les frais accessoires d'achat payés à des tiers n'ont pas été incorporés dans les comptes d'achat, mais ont été comptabilisés dans les différents comptes de charge correspondant à leur nature.



Immobilisations

Etat exprimé en euros

	Valeurs brutes début d'exercice	Mouvements de l'exercice				Valeurs brutes au 30/09/2022
		Augmentations		Diminutions		
		Réévaluations	Acquisitions	Virt p.à p.	Cessions	
INCORPORELLES						
Frais d'établissement et de développement						
Autres	100 457,35					100 457,35
TOTAL IMMOBILISATIONS INCORPORELLES	100 457,35					100 457,35
CORPORELLES						
Terrains						
Constructions sur sol propre sur sol d'autrui instal. agencet aménagement						
Instal technique, matériel outillage industriels	671,96					671,96
Instal., agencement, aménagement divers						
Matériel de transport						
Matériel de bureau, mobilier	2 394,74		557,50			2 952,24
Emballages récupérables et divers						
Immobilisations corporelles en cours						
Avances et acomptes						
TOTAL IMMOBILISATIONS CORPORELLES	3 066,70		557,50			3 624,20
FINANCIERES						
Participations évaluées en équivalence						
Autres participations						
Autres titres immobilisés						
Prêts et autres immobilisations financières						
TOTAL IMMOBILISATIONS FINANCIERES						
TOTAL	103 524,05		557,50			104 081,55

Amortissements

Etat exprimé en euros		Amortissements début d'exercice	Mouvements de l'exercice		Amortissements au 30/09/2022
			Dotations	Diminutions	
INCORPORELLES	Frais d'établissement et de développement				
	Fonds commercial				
	Autres immobilisations incorporelles				
	TOTAL IMMOBILISATIONS INCORPORELLES				
CORPORELLES	Terrains				
	Constructions sur sol propre sur sol d'autrui instal. agencement aménagement				
	Instal technique, matériel outillage industriels	671,96			671,96
	Autres Instal., agencement, aménagement divers				
	Matériel de transport				
	Matériel de bureau, mobilier	2 363,04	165,91		2 528,95
	Emballages récupérables et divers				
TOTAL IMMOBILISATIONS CORPORELLES	3 035,00	165,91		3 200,91	
TOTAL		3 035,00	165,91		3 200,91

Ventilation des mouvements affectant la provision pour amortissements dérogatoires

	Dotations			Reprises			Mouvement net des amortisse- ment à la fin de l'exercice
	Différentiel de durée et autre	Mode dégressif	Amort. fiscal exceptionnel	Différentiel de durée et autre	Mode dégressif	Amort. fiscal exceptionnel	
Frais d'établissement et de développement							
Fonds commercial							
Autres immobilisations incorporelles							
TOTAL IMMOB INCORPORELLES							
Terrains							
Constructions sur sol propre sur sol d'autrui instal, agencement, aménag.							
Instal. technique matériel outillage industriels							
Instal générales Agenct aménagt divers							
Matériel de transport							
Matériel de bureau, informatique, mobilier							
Emballages récupérables, divers							
TOTAL IMMOB CORPORELLES							
Frais d'acquisition de titres de participation							
TOTAL							
TOTAL GENERAL NON VENTILE							

Créances et Dettes

Etat exprimé en euros

		30/09/2022	1 an au plus	plus d'1 an
CREANCES	Créances rattachées à des participations			
	Prêts (1) (2)			
	Autres immobilisations financières			
	Clients douteux ou litigieux			
	Autres créances clients			
	Créances représentatives des titres prêtés			
	Personnel et comptes rattachés			
	Sécurité sociale et autres organismes sociaux			
	Impôts sur les bénéfices			
	Taxes sur la valeur ajoutée	8 637,64	8 637,64	
	Autres impôts, taxes versements assimilés			
Divers	839,00	839,00		
Groupe et associés (2)				
Débiteurs divers	3 701,50	3 701,50		
Charges constatées d'avances	1 111,73	1 111,73		
	TOTAL DES CREANCES	14 289,87	14 289,87	
(1) Prêts accordés en cours d'exercice				
(1) Remboursements obtenus en cours d'exercice				
(2) Prêts et avances consentis aux associés (personnes physiques)				

		30/09/2022	1 an au plus	1 à 5 ans	plus de 5 ans
DETTES	Emprunts obligataires convertibles (1)				
	Autres emprunts obligataires (1)				
	Emp. dettes ets de crédit à 1an max. à l'origine (1)	4 420,13	4 420,13		
	Emp. dettes ets de crédit à plus 1an à l'origine (1)	46 307,58	18 897,68	27 409,90	
	Emprunts et dettes financières divers (1) (2)				
	Fournisseurs et comptes rattachés	41 651,22	41 651,22		
	Personnel et comptes rattachés				
	Sécurité sociale et autres organismes sociaux	6 245,44	6 245,44		
	Impôts sur les bénéfices				
	Taxes sur la valeur ajoutée	3 303,07	3 303,07		
	Obligations cautionnées				
	Autres impôts, taxes et assimilés	1 482,00	1 482,00		
	Dettes sur immobilisations et comptes rattachés				
	Groupe et associés (2)	58 003,71	58 003,71		
	Autres dettes				
Dettes représentatives de titres empruntés					
Produits constatés d'avance					
	TOTAL DES DETTES	161 413,15	134 003,25	27 409,90	
(1) Emprunts souscrits en cours d'exercice					
(1) Emprunts remboursés en cours d'exercice		12 395,44			
(2) Emprunts dettes associés (personnes physiques)		58 003,71			



Fonds Commercial

Etat exprimé en euros	30/09/2022	Observations
Achetés avec protection juridique Eléments acquis du fonds de commerce Fonds commerciaux réévalués Fonds commerciaux reçus en apport	100 000,00	DROIT AU BAIL
TOTAL	100 000,00	




Charges à payer

Etat exprimé en euros

30/09/2022


Total des Charges à payer		16 197
Dettes fournisseurs et comptes rattachés <i>FOURN FACT.NON PARVENUES</i>	<i>13 186</i>	13 186
Dettes fiscales et sociales <i>CHARGES SOCIALES A PAYER</i> <i>AUTR.CHARG FISCALES A PAY</i>	<i>1 529</i> <i>1 482</i>	3 011



Capital social

Etat exprimé en euros

	30/09/2022	Nombre	Val. Nominale	Montant
ACTIONS / PARTS SOCIALES	Du capital social début exercice	500,00	15,2449	7 622,45
	Emises pendant l'exercice			
	Remboursées pendant l'exercice			
	Du capital social fin d'exercice	500,00	15,2449	7 622,45




Désignation de l'entreprise		EURL 1850 PARFUM		GALERIE ESPACE DIAMANT		Néant <input type="checkbox"/>	
Adresse de l'entreprise		COURCHEVEL 1850		73120 ST BON TARENTEISE			
SIRET		3 5 2 5 5 4 0 0 0 0 0 0 1 3					
Durée de l'exercice en nombre de mois *		12		Durée de l'exercice précédent *		12	
				Exercice N clos le		Exercice N-1 clos le	
				30092022		30092021	
ACTIF		Brut 1		Amortissements-Provisions 2		Net 3	
						Net 4	
ACTIF IMMOBILISE	Immobilisations { Fonds commercial* incorporelles { Autres*	010	100 000	012		100 000	100 000
		014	457	016		457	457
	Immobilisations corporelles*	028	3 624	030	3 201	423	32
	Immobilisations financières* (1)	040		042			
	Total I (5)	044	104 082	048	3 201	100 881	100 489
ACTIF CIRCULANT	STOCKS Matières premières, approvisionnements, en cours de production *	050		052			
		060	52 125	062		52 125	61 161
	Avances et acomptes versés sur commandes	064		066			
	Créances (2) { Clients et comptes rattachés* Autres* (3)	068		070			
		072	13 178	074		13 178	13 074
	Valeurs mobilières de placement	080		082			
	Disponibilités	084	1 165	086		1 165	10 361
	Charges constatées d'avance *	092	1 112	094		1 112	1 081
	Total II	096	67 580	098		67 580	85 676
	Total général (I + II)	110	171 662	112	3 201	168 461	186 165
PASSIF				Exercice N NET		Exercice N-1 NET	
				1		2	
CAPITAUX PROPRES	Capital social ou individuel *	120			7 622		7 622
	Ecart de réévaluation	124					
	Réserve légale	126			762		762
	Réserves réglementées*	130					
	Autres réserves (dont réserve relative à l'achat d'oeuvres originales d'artistes vivants* 131)	132			347		347
	Report à nouveau	134			2 352		(3 761)
	Résultat de l'exercice	136			(4 436)		6 113
	Provisions réglementées	140					
Total I	142			6 647		11 084	
Provisions pour risques et charges	154						
Total II	154						
DETTES (4)	Emprunts et dettes assimilées	156			50 728		58 703
	Avances et acomptes reçus sur commandes en cours	164			400		
	Fournisseurs et comptes rattachés *	166			41 651		44 611
	Autres dettes (dont comptes courants d'associés de l'exercice N 169 58 004)	172			69 034		71 767
	Produits constatés d'avance	174					
Total III	176			161 813		175 081	
Total général (I + II + III)	180			168 461		186 165	
RENVOIS	(1) Dont immobilisations financières à moins d'un an	193		(4) Dont dettes à plus d'un an	195		27 410
	(2) Dont créances à plus d'un an	197		(5) Coût de revient des immobilisations acquises ou créées au cours de l'exercice *	182		558
	(3) Dont comptes courants d'associés débiteurs	199		Prix de vente hors TVA des immobilisations cédées au cours de l'exercice *	184		

Engagements financiers

Etat exprimé en euros

30/09/2022

	Engagements financiers donnés	Engagements financiers reçus
Effets escomptés non échus		
Avals, cautions et garanties		
Engagements de crédit-bail		
Engagements en pensions, retraite et assimilés Engagement jugé non significatif en présence de personnel saisonnier		
Autres engagements		
Abandon compte courant avec retour à meilleure fortune 30/09/2022	37 000,00	
Abandon compte courant avec retour à meilleure fortune 30/09/2020	30 000,00	
Abandon compte courant avec retour à meilleure fortune 30/09/2019	28 000,00	
Abandon compte courant avec retour à meilleure fortune 30/09/2018	25 000,00	
Abandon compte courant avec retour à meilleure fortune 30/09/2015	43 325,00	
	163 325,00	
Total des engagements financiers (1)	163 325,00	
(1) Dont concernant :		
Les dirigeants		
Les filiales		
Les participations		
Les autres entreprises liées		



Dettes garanties par des Sûretés Réelles

Etat exprimé en euros

Nat. Dette	Nature de la Garantie	Org. Bénéficiaire	Montant début	30/09/2022
Emprunts		CIC	58 703,02	46 307,58
		TOTAL	58 703,02	46 307,58



Charges constatées d'avance

Etat exprimé en euros

	Période	Montants	30/09/2022
Charges constatées d'avance - EXPLOITATION			1 112
Charges d'avance		1 112	
Charges constatées d'avance - FINANCIERES			
Charges constatées d'avance - EXCEPTIONNELLES			
TOTAL			1 112



Formulaire obligatoire (article 302 septies A-bis du Code général des impôts)		Désignation de l'entreprise EURL 1850 PARFUM		Néant <input type="checkbox"/>				
A - RÉSULTAT COMPTABLE				Exercice N clos le 30092022	Exercice N-1 clos le 30092021			
PRODUITS D'EXPLOITATION	Ventes de marchandises *		209	210	120 276	23 942		
	Production vendue	{ biens } dont export { services * } intracommunautaires	215	214				
			217	218	50	19		
				222				
	Production stockée * (Variation du stock en produits intermédiaires, produits finis et en cours de production)			222				
	Production immobilisée *			224				
	Subventions d'exploitation reçues			226		55 354		
	Autres produits			230	18	47		
Total des produits d'exploitation hors TVA (I)				232	120 343	79 361		
CHARGES D'EXPLOITATION	Achats de marchandises * (y compris droits de douane)			234	58 393	653		
	Variation de stock (marchandises) *			236	9 036	13 191		
	Achats de matières premières et autres approvisionnements * (y compris droits de douane)			238				
	Variation de stock (matières premières et approvisionnement) *			240				
	Autres charges externes * : (dont crédit bail : - mobilier : - immobilier :)			242	49 644	47 684		
	Impôts, taxes et versements assimilés (dont taxe professionnelle CFE et CVAIF *)	243	1 153	244	1 805	2 122		
				250	34 077	2 989		
	Rémunérations du personnel *			252	13 501	1 622		
	Charges sociales (cf. renvoi 380 du 2033-D)			254	166	254		
	Dotations aux amortissements *			256				
	Dotations aux provisions			262				
Autres charges { dont provisions fiscales pour implantations commerciales à l'étranger * } { dont cotisations versées aux organisations syndicales et professionnelles }	259		262	8	2 426			
	260							
Total des charges d'exploitation (II)				264	166 629	70 941		
1 - RÉSULTAT D'EXPLOITATION (I - II)				270	(46 285)	8 421		
PRODUITS ET CHARGES DIVERS	Produits financiers (III)			280				
	Produits exceptionnels (IV)			290	43 416			
	Charges financières (V)			294	1 567	2 307		
	Charges exceptionnelles	Dont amortissement des souscriptions dans des PME innovantes (art 217 octies)	347		300			
		Dont amortissement exceptionnel de 25% des constructions nouvelles (art 39 quinquies D)	348					
Impôts sur les bénéfices * (VII)			306					
2 - BÉNÉFICE OU PERTE : Produits (I + III + IV) - Charges (II + V + VI + VII)				310	(4 436)	6 113		
B - RÉSULTAT FISCAL		Reporter le bénéfice comptable col. 1, le déficit comptable col. 2		312		314		
RÉINTÉGRATIONS	Rémunérations et avantages personnels non déductibles *			316				
	Amortissements excédentaires (art. 39-4 C.G.I.) et autres amortissements non déductibles			318				
	Provisions non déductibles *			322				
	Impôts et taxes non déductibles * (cf page 7 de la notice 2033-NOT-SD)			324				
	Divers *, dont intérêts excédentaires des optes-crs d'associés	247		330	915			
	Fraction des loyers à réintégrer dans le cadre d'un crédit bail immobilier et de levée d'option (Part de loyers dispensée de réintégration (art 239 sexies D))	249		251				
	Charges afférentes à l'activité relevant du régime optionnel de taxation au tonnage des entreprises de transport maritime			998				
	Resultat fiscal afférent à l'activité relevant du régime optionnel de taxation au tonnage des entreprises de transport maritime			999				
	Produits afférents à l'activité relevant du régime optionnel de taxation au tonnage des entreprises de transport maritime				997			
	DÉDUCTIONS	Entreprises nouvelles (44 sexes)	986		989			
Reprise d'entreprises en difficulté (44 sexes)		981		991				
ZI A NG (44 quaterdecies)		345		344				
Zone franche urbaine (44 octies A)		987		127				
dont divers *		Créance due au report en arrière du déficit			655			
			Déduction exceptionnelle (art 39 decies A)	643		645		
			Déduction exceptionnelle (art 39 decies B)				647	
			Déduction exceptionnelle (art 39 decies D)	648		649		
						641		
							647	
						990		
RÉSULTAT FISCAL AVANT IMPUTATION DES DÉFICITS ANTÉRIEURS				352		354		
Bénéfice col. 1						3 521		
Déficit col. 2								
Déficits	Déficit de l'exercice reporté en arrière * (Entreprises I S seulement)			356				
	Déficits antérieurs reportables * dont imputés sur le résultat					360		
RÉSULTAT FISCAL APRÈS IMPUTATION DES DÉFICITS				370		372		
Bénéfice col. 1						3 521		
Déficit col. 2								

* Des explications concernant cette rubrique sont données dans la notice 2033-NOT

Formulaire obligatoire (article 302 Septies A bis du Code général des impôts) Désignation de l'entreprise : **EURL 1850 PARFUM** Néant

I		IMMOBILISATIONS	Valeur brute des immobilisations au début de l'exercice		Augmentations		Diminutions		Valeur brute des immobilisations à la fin de l'exercice		Réévaluation légale *	
		ACTIF IMMOBILISE									Valeur d'origine des immobilisations en fin d'exercice	
Immobilisations incorporelles	Fonds commercial	400	100 000	402		404		406	100 000			
	Autres	410	457	412		414		416	457			
Immobilisations corporelles	Terrains	420		422		424		426				
	Constructions	430		432		434		436				
	Installations techniques matériel et outillage industriels	440	672	442		444		446	672			
	Installations générales agencements divers	450		452		454		456				
	Matériel de transport	460		462		464		466				
	Autres immobilisations corporelles	470	2 395	472	558	474		476	2 952			
Immobilisations financières		480		482		484		486				
TOTAL		490	103 524	492	558	494		496	104 082			

II		AMORTISSEMENTS	Montant des amortissements au début de l'exercice		Augmentations - dotations de l'exercice		Diminutions - amortissements afférents aux éléments sortis de l'actif et reprises		Montant des amortissements à la fin de l'exercice	
		IMMOBILISATIONS AMORTISSABLES								
		Fonds commercial	495		497		498		499	
		Autres immobilisations incorporelles	500		502		504		506	
Immobilisations corporelles	Terrains	510		512		514		516		
	Constructions	520		522		524		526		
	Installations techniques matériel et outillage industriels	530	672	532		534		536	672	
	Installations générales, agencements, aménagements divers	540		542		544		546		
	Matériel de transport	550		552		554		556		
	Autres immobilisations corporelles	560	2 363	562	166	564		566	2 529	
TOTAL		570	3 035	572	166	574		576	3 201	

III PLUS-VALUES, MOINS-VALUES (19 %, 15 % et 0% pour les entreprises à l'IS, 12,8 % pour les entreprises à l'IR) (Si ce cadre est insuffisant, joindre un état du même modèle)

Nature des immobilisations cédées virées de poste à poste, mises hors service ou réintégrées dans le patrimoine privé y compris les produits de la propriété industrielle	1	2	3	4	5
	6	7	8	9	10

Immobilisation	Valeur d'actif* ①	Amortissements* ②	Valeur résiduelle ③	Prix de cession* ④	Plus ou moins-values			
					Court terme* ⑤	Long terme		
						19% ⑥	15% ou 12,80% ⑦	0% ⑧
1								
2								
3								
4								
5								
6								
7								
8								
9								
10								
TOTAL	578	580	582	584	586	581	587	589
Plus-values taxables à 19% (1)			579	Régularisations	590	583	594	595
TOTAL					596	585	597	599

* Des explications concernant cette rubrique sont données dans la notice 2033-NOT (1) Ces plus-values sont imposables aux taux de 19% en application des articles 238 bis JA, 210F et 208C du CGI Joindre un état établi selon le même modèle indiquant les modalités de calcul de ces plus-values.

EURL 1850 PARFUM
Société à responsabilité limitée au capital de 7 622.45 Euros
Siège social: Galerie Espace Diamant 73120 COURCHEVEL 1850
RCS ALBERTVILLE 352 554 000

ASSEMBLEE GENERALE ORDINAIRE
Séance du 29 mars 2023

L'an deux mil vingt trois Et le vingt-neuf mars à 14 heures 00

Les associés de la société "EURL 1850 PARFUM", société à responsabilité limitée au capital de 7 622.45 Euros, divisé en 500 parts sociales de 15.24 Euros chacune, dont le siège social est à Galerie Espace Diamant 73120 COURCHEVEL 1850

Se sont réunis en Assemblée Générale Ordinaire au siège social sur convocation faite par la gérance.

Sont présents :

- Monsieur Paul CATELLA, titulaire de
CINQ CENTS parts, ci 500
Total des parts présentes : CINQ CENT parts, ci 500

L'Assemblée est présidée par Monsieur Paul CATELLA, gérant.

L'Assemblée pouvant ainsi valablement délibérer est déclarée régulièrement constituée.

Le Président rappelle que l'Assemblée est réunie à l'effet de délibérer sur l'ordre du jour suivant :

ORDRE DU JOUR

- 1 - Examen et approbation des comptes de l'exercice couru du 1er octobre 2021 au 30 septembre 2022 ; quitus à la gérance
- 2 - Affectation des résultats
- 3 - Questions diverses

*

Le Président dépose ensuite sur le bureau et met à la disposition de l'Assemblée:

- Le rapport de gestion de la gérance,
- Le bilan, le compte de résultat, l'annexe ainsi que l'inventaire, - Le texte des résolutions.

Puis il est donné lecture du rapport de gestion.

Après échange de vues et personne ne demandant plus la parole, le Président met aux voix les résolutions suivantes figurant à l'ordre du jour:



PREMIERE RESOLUTION

L'Assemblée Générale, après avoir entendu la lecture du rapport de la gérance et après avoir pris connaissance des comptes annuels de l'exercice social clos le 30 septembre 2022, les approuve tels qu'ils lui ont été présentés, qui se soldent par un déficit de – 4 436.43 Euros.

En conséquence elle donne à la gérance quitus de l'exécution de son mandat pour l'exercice écoulé.

Cette résolution, mise aux voix, est adoptée

DEUXIEME RESOLUTION

L'Assemblée Générale décide d'affecter le déficit de l'exercice s'élevant à – 4 436.43 Euros au compte de report à nouveau créditeur qui se trouve ainsi ramené à 0.00 Euros, le solde étant affecté au compte report à nouveau débiteur qui se trouve ainsi porté à – 2 084.09 Euros.

Cette résolution, mise aux voix, est adoptée.

CLOTURE

L'ordre du jour étant épuisé et personne ne demandant plus la parole, la séance est levée à 15 heures 00

De tout ce qui précède, il a été dressé le présent procès-verbal signé par les associés.



EURL 1850 PARFUM
Société à responsabilité limitée au capital de 7 622.45 Euros
Siège social: Galerie Espace Diamant 73120 COURCHEVEL 1850
RCS ALBERTVILLE 352 554 000

**TEXTE DES RESOLUTIONS PROPOSEES A L'ASSEMBLEE GENERALE ORDINAIRE
DU 29 MARS 2023**

PREMIERE RESOLUTION

L'Assemblée Générale, après avoir entendu la lecture du rapport de la gérance et après avoir pris connaissance des comptes annuels de l'exercice social clos le 30 septembre 2022, les approuve tels qu'ils lui ont été présentés, qui se soldent par déficit de – 4 436.43 Euros.


En conséquence elle donne à la gérance quitus de l'exécution de son mandat pour l'exercice écoulé.

Cette résolution, mise aux voix, est adoptée

DEUXIEME RESOLUTION

L'Assemblée Générale décide d'affecter le déficit de l'exercice s'élevant à – 4 436.43 Euros au compte de report à nouveau créditeur qui se trouve ainsi ramené à 0.00 Euros, le solde étant affecté au compte report à nouveau débiteur qui se trouve ainsi porté à – 2 084.09 Euros.

Cette résolution, mise aux voix, est adoptée

A handwritten signature in black ink, consisting of several stylized, overlapping strokes, located at the bottom left of the page.