

RCS : LYON  
Code greffe : 6901

Documents comptables

REGISTRE DU COMMERCE ET DES SOCIETES

**Le greffier du tribunal de commerce de LYON atteste l'exactitude des informations transmises ci-après**

Nature du document : Documents comptables (B-S)

Numéro de gestion : 1986 B 01077  
Numéro SIREN : 337 767 040  
Nom ou dénomination : 2C 2I

Ce dépôt a été enregistré le 18/09/2023 sous le numéro de dépôt B2023/032510

2C 2I

Société par Actions Simplifiée au capital de 500.000 €  
Siège Social : 25 rue Marguerite (69100) VILLEURBANNE

337 767 040 RCS LYON

---

**COMPTES ANNUELS**  
**EXERCICE CLOS LE 30 SEPTEMBRE 2022**



**Certifiés conformes**  
**Le président**  
**M. Bruno BOCCARD**

# **COMPTES ANNUELS**

**Monnaie de tenue : Euro**  
**Monnaie de présentation : Euro**

**2C2I SAS**

**25 RUE MARGUERITE**  
**69100 VILLEURBANNE**

**Exercice du : 01/10/2021 au 30/09/2022**

**SIRET : 33776704000070**  
**NAF : 7112B**

## Sommaire

---

<b>1) ETATS FINANCIERS</b>	<b>1</b>
2050 Bilan Actif	2
2051 Bilan Passif	3
2052 Compte de résultat	4
2053 Compte de résultat (Suite)	5
<b>2) ANNEXES</b>	<b>6</b>
Identification de l'entreprise	7
Règles et méthodes comptables	8
IMMO - Immobilisations	10
AMORT - Amortissements	11
Variations des capitaux propres	12
PROV - Provisions	13
CREANCES - Créances et dettes	14
PRODAREC Produits à recevoir	15
CHAPAYER - Charges à payer	16
AVANCE - Charges et produits constatés d'avance	17
EFFECTIF - Effectif moyen	18
HONORCC - Honoraires des commissaires aux comptes	19
VENTILIS - Ventilation de l'impôt sur les bénéfices	20
CAPSOC - Composition du capital social	21
ENGAFIDO - Engagements financiers donnés	22
Tableau des filiales et participations	23

# **1) ETATS FINANCIERS**

## BILAN ACTIF

	2022			Net
	Brut	Amortissements Provisions	Net	
<b>Capital souscrit non appelé</b>				
<b>Immobilisations incorporelles</b>				
Frais d'établissement				
Frais de développement				
Concessions, brevets et droits similaires	1 270 003	1 268 003	2 000	4 988
Fonds commercial (1)				
Autres immobilisations incorporelles				
Avances et acomptes sur immobilisations incorporelles				
<i>Total immobilisations incorporelles</i>	<i>1 270 003</i>	<i>1 268 003</i>	<i>2 000</i>	<i>4 988</i>
<b>Immobilisations corporelles</b>				
Terrains				
Constructions				
Installations techniques, matériel et outillage industriels	7 262	7 262		
Autres immobilisations corporelles	10 718	10 718		
Immobilisations en cours	1 538		1 538	
Avances et acomptes				
<i>Total immobilisations corporelles</i>	<i>19 518</i>	<i>17 980</i>	<i>1 538</i>	
<b>Immobilisations financières (2)</b>				
Participations évaluées par mise en équivalence				
Autres participations	10 096 667		10 096 667	10 096 667
Créances rattachées à des participations				
Autres titres immobilisés				
Prêts				
Autres immobilisations financières	178		178	178
<i>Total immobilisations financières</i>	<i>10 096 845</i>		<i>10 096 845</i>	<i>10 096 845</i>
<b>ACTIF IMMOBILISE</b>	<b>11 386 366</b>	<b>1 285 983</b>	<b>10 100 383</b>	<b>10 101 832</b>
<b>Stocks</b>				
Matières premières, approvisionnements				
En cours de production de biens	816 549		816 549	344 224
En cours de production de services				
Produits intermédiaires et finis				
Marchandises				
<i>Total des stocks</i>	<i>816 549</i>		<i>816 549</i>	<i>344 224</i>
<b>Créances (3)</b>				
Avances et acomptes versés sur commandes				
Clients et comptes rattachés	558 029	6 478	551 551	1 784 837
Autres créances	1 577 130		1 577 130	1 643 586
Capital souscrit et appelé, non versé				
<i>Total des créances</i>	<i>2 135 159</i>	<i>6 478</i>	<i>2 128 681</i>	<i>3 428 423</i>
<b>Disponibilités et divers</b>				
Valeurs mobilières dont actions propres :				
Disponibilités	151 189		151 189	297 103
<i>Total disponibilités et divers</i>	<i>151 189</i>		<i>151 189</i>	<i>297 103</i>
Charges constatées d'avance	101 107		101 107	100 022
<b>ACTIF CIRCULANT</b>	<b>3 204 004</b>	<b>6 478</b>	<b>3 197 526</b>	<b>4 169 772</b>
Frais d'émission d'emprunt à étaler				
Primes de remboursement des obligations				
Ecart de conversion actif				
<b>TOTAL GENERAL</b>	<b>14 590 369</b>	<b>1 292 460</b>	<b>13 297 909</b>	<b>14 271 604</b>

(1) dont droit au bail

(2) dont part à moins d'un an

(3) dont plus d'un an

## BILAN PASSIF

	2022	2021
Capital social ou individuel	500 000	500 000
Primes d'émission, de fusion, d'apport, ...	90 163	90 163
Ecarts de réévaluation		
Réserve légale	50 000	50 000
Réserves statutaires ou contractuelles		
Réserves réglementées		
Autres réserves	2 670 987	2 500 091
Report à nouveau		
<b>Résultat de l'exercice (bénéfice ou perte)</b>	<b>564 245</b>	<b>670 896</b>
<i>Total situation nette</i>	<i>3 875 395</i>	<i>3 811 150</i>
Subventions d'investissement		
Provisions réglementées	46 717	37 357
<b>CAPITAUX PROPRES</b>	<b>3 922 112</b>	<b>3 848 507</b>
Produits des émissions de titres participatifs		
Avances conditionnées		
<b>AUTRES FONDS PROPRES</b>		
Provisions pour risques	40 000	40 000
Provisions pour charges		
<b>PROVISIONS POUR RISQUES ET CHARGES</b>	<b>40 000</b>	<b>40 000</b>
<b>Dettes financières</b>		
Emprunts obligataires convertibles		
Autres emprunts obligataires		
Emprunts et dettes auprès des établissements de crédit	3 478 728	4 592 626
Emprunts et dettes financières divers	2 636 000	2 051 379
<i>Total dettes financières</i>	<i>6 114 728</i>	<i>6 644 005</i>
<b>Dettes d'exploitation</b>		
Avances et acomptes reçus sur commandes en cours	189 075	727 887
Dettes fournisseurs et comptes rattachés	1 337 617	1 189 128
Dettes fiscales et sociales	1 169 688	1 446 107
<i>Total dettes d'exploitation</i>	<i>2 696 379</i>	<i>3 363 122</i>
<b>Dettes diverses</b>		
Dettes sur immobilisations et comptes rattachés		
Autres dettes	524 689	375 970
<i>Total dettes diverses</i>	<i>524 689</i>	<i>375 970</i>
<b>Comptes de régularisation</b>		
Produits constatés d'avance		
<b>DETTES</b>	<b>9 335 797</b>	<b>10 383 097</b>
Ecarts de conversion passif		
<b>TOTAL GENERAL</b>	<b>13 297 909</b>	<b>14 271 604</b>

## COMPTES DE RESULTAT

	2022			2021
	France	Export	Total	
Vente de marchandises				
Production vendue : - biens				
Production vendue : - services	6 587 670	950	6 588 620	8 114 881
<b>CHIFFRES D'AFFAIRES NETS</b>	<b>6 587 670</b>	<b>950</b>	<b>6 588 620</b>	<b>8 114 881</b>
Production stockée			472 325	(263 392)
Production immobilisée				
Subventions d'exploitation				
Reprises sur amortissements et provisions, transferts de charges (9)			2 923	30 137
Autres produits (1) (11)			16 311	7
<b>TOTAL DES PRODUITS D'EXPLOITATION (2)</b>			<b>7 080 180</b>	<b>7 881 633</b>
<b>Charges externes</b>				
Achat de marchandises (y compris droits de douane)				
Variation de stock (marchandises)				
Achat de matières premières et autres approvisionnements (y compris droits de douane)				3 851
Variation de stock (matières premières et approvisionnements)				
Autres achats et charges externes (3) (6 bis)			2 777 633	2 763 634
<i>Total charges externes</i>			<i>2 777 633</i>	<i>2 767 486</i>
<b>Impôts, taxes et versements assimilés</b>			<b>109 593</b>	<b>124 093</b>
<b>Charges de personnel</b>				
Salaires et traitements			2 469 743	2 883 135
Charges sociales (10)			1 123 461	1 301 030
<i>Total charges de personnel</i>			<i>3 593 203</i>	<i>4 184 165</i>
<b>Dotations d'exploitation</b>				
Dotations aux amortissements sur immobilisations			2 987	238 081
Dotations aux provisions sur immobilisations				
Dotations aux provisions sur actif circulant				4 180
Dotations aux provisions pour risques et charges				
<i>Total dotations d'exploitation</i>			<i>2 987</i>	<i>242 261</i>
<b>Autres charges (12)</b>			131 006	113 457
<b>TOTAL DES CHARGES D'EXPLOITATION</b>			<b>6 614 423</b>	<b>7 431 461</b>
<b>RESULTAT D'EXPLOITATION</b>			<b>465 757</b>	<b>450 172</b>
<b>Opérations en commun</b>				
Bénéfice attribué ou perte transférée				
Perte supportée ou bénéfice transféré				
<b>Produits financiers</b>				
Produits financiers de participations (5)				
Produits des autres valeurs mobilières et créances de l'actif immobilisé (5)				
Autres intérêts et produits assimilés (5)				
Reprises sur provisions et transferts de charges				
Différences positives de change				
Produits nets sur cessions de valeurs mobilières de placement				
<b>TOTAL DES PRODUITS FINANCIERS</b>				
<b>Charges financières</b>				
Dotations financières aux amortissements et provisions				
Intérêts et charges assimilées (6)			41 034	54 870
Différences négatives de change				783
Charges nettes sur cessions de valeurs mobilières de placement				
<b>TOTAL DES CHARGES FINANCIERES</b>			<b>41 034</b>	<b>55 654</b>
<b>RESULTAT FINANCIER</b>			<b>(41 034)</b>	<b>(55 654)</b>
<b>RESULTAT COURANT</b>			<b>424 723</b>	<b>394 519</b>

## COMPTES DE RESULTAT (Suite)

	2022	2021
<b>Produits exceptionnels</b>		
Produits exceptionnels sur opérations de gestion		
Produits exceptionnels sur opérations en capital		
Reprises sur provisions et transferts de charges		
<b>TOTAL DES PRODUITS EXCEPTIONNELS</b>		
<b>Charges exceptionnelles</b>		
Charges exceptionnelles sur opérations de gestion		
Charges exceptionnelles sur opérations en capital		
Dotations exceptionnelles aux amortissements et provisions	9 360	9 359
<b>TOTAL DES CHARGES EXCEPTIONNELLES</b>	<b>9 360</b>	<b>9 359</b>
<b>RESULTAT EXCEPTIONNEL</b>	<b>(9 360)</b>	<b>(9 359)</b>
Participation des salariés aux résultats de l'entreprise	36 834	26 111
Impôts sur les bénéfices	(185 716)	(311 847)
<b>TOTAL DES PRODUITS</b>	<b>7 080 180</b>	<b>7 881 633</b>
<b>TOTAL DES CHARGES</b>	<b>6 515 935</b>	<b>7 210 738</b>
<b>BENEFICE ou PERTE</b>	<b>564 245</b>	<b>670 896</b>

(1) Dont produits nets partiels sur opérations à long terme

(2) Dont produits de locations immobilières

(2) Dont produits d'exploitation afférents à des exercices antérieurs

(3) Dont crédit-bail mobilier

(3) Dont crédit-bail immobilier

(4) Dont charges d'exploitation afférentes à des exercices antérieurs

(5) Dont produits concernant les entreprises liées

(6) Dont intérêts concernant les entreprises liées 894

(6 bis) Dont dons faits aux organismes d'intérêt général

(6 ter) Dont amortissement des souscriptions dans des PME innovantes

(6 ter) Dont amortissement exceptionnel de 25% des constructions nouvelles

(9) Dont transferts de charges 2 425

(10) Dont cotisations personnelles de l'exploitant

(11) Dont redevances pour concessions de brevets, de licences (produits)

(12) Dont redevances pour concessions de brevets, de licences (charges) 130 971

## **2) ANNEXES**

## *Identification de l'entreprise*

**Désignation: SAS 2C2I**

**Exercice clos le 30/09/22**

EURO

Désignation de l'entreprise: SAS 2C2I

L'annexe au bilan avant répartition de l'exercice clos le 30/09/2022 présente un total bilan de 13 297 909 euros et un bénéfice de 564 245 euros .

L'exercice a une durée de 12 mois, recouvrant la période du 01/10/2021 au 30/09/2022.

Les notes indiquées ci-après font partie intégrante des comptes annuels.

## *Règles et méthodes comptables*

**Désignation: SAS 2C2I**

**Exercice clos le 30/09/22**  
EURO

### **Faits caractéristiques de l'exercice**

Néant.

### **Règles et méthodes comptables**

Les conventions comptables ont été appliquées dans le respect du principe de prudence, conformément aux hypothèses de base :

- continuité de l'exploitation,
- permanence des méthodes comptables d'un exercice à l'autre,
- indépendance des exercices,
- et conformément aux règles générales d'établissement et de présentation des comptes annuels.

La méthode de base retenue pour l'évaluation des éléments inscrits en comptabilité est la méthode des coûts historiques.

Le bilan et le compte de résultat sont établis conformément aux dispositions de la législation française et aux pratiques comptables généralement admises en France en application du règlement ANC 2018-07 du 10 décembre 2018, modifiant le règlement n° 2014-03 du 5 juin 2014 relatif au plan comptable général (homologué par arrêté du 26 décembre 2016 publié au Journal Officiel du 28 décembre 2016).

### **Changements de présentation**

Néant

### **Immobilisations corporelles et incorporelles**

Les immobilisations corporelles et incorporelles sont évaluées à leur coût d'acquisition.

Les frais accessoires (droits de mutation, honoraires ou commissions et frais d'actes) sont incorporés au coût d'acquisition des immobilisations.

Les amortissements pour dépréciation sont calculés suivant le mode linéaire en fonction de la durée de vie prévue :

Logiciels	3 ans
Agencements et aménagements des constructions	3-10 ans
Matériel et outillage industriels	2-5 ans
Installations générales	5-10 ans
Mobilier	5-10 ans

### **Participations, autres titres immobilisés, valeurs mobilières de placement**

La valeur brute est constituée par le coût d'achat hors frais accessoires. Lorsque la valeur d'inventaire est inférieure à la valeur brute, une provision pour dépréciation est constituée du montant de la différence.

## *Règles et méthodes comptables*

**Désignation: SAS 2C2I**

**Exercice clos le 30/09/22**

**EURO**

### **En cours de production**

Les en cours sont valorisés en fonction de l'avancement des travaux selon la méthode du chiffre d'affaires à l'avancement.

Si la facturation d'un projet est supérieure à sa production, la différence est constatée au bilan en "clients avances et acomptes sur commandes".

Une provision pour perte à terminaison de marchés est constatée lorsque nécessaire.

### **Créances**

Les créances sont valorisées à leur valeur nominale. Une provision pour dépréciation est pratiquée lorsque la valeur d'inventaire est inférieure à la valeur comptable.

Au 30/09/2022 une provision pour dépréciation des créances douteuses a été constatée pour un montant de 6 478 €.

### **Provisions pour risques et charges**

Une provision pour risque social a été constituée au 30/09/2020 pour 40 000€. Pas d'évolution sur 2022.

### **Engagements de retraite**

La valeur actuelle probable des indemnités de départ à la retraite à verser aux salariés s'élève au 31/12/2021 à 119 138€. Cet engagement a été évalué selon une méthode prospective avec un taux d'actualisation de 1%, un taux d'augmentation des salaires de 1%, un taux de charges sociales de 48% et la table de mortalité INSEE 2016-2018. La société n'a pas souscrit de contrat d'assurance pour couvrir le versement des indemnités de départ à la retraite.

### **Ventilation du Chiffre d'affaires par marchés géographiques**

France :	6 587 670 €
Export :	950 €
Total :	6 588 620 €

### **Rémunérations des dirigeants**

La rémunération des organes de direction n'est pas fournie car cela conduirait à donner une information de nature individuelle.

### **Information complémentaire pour parties liées**

Dans les conditions normales de marché, la société 2C2I est amenée à avoir des relations avec les parties liées, tant en exécution qu'en délégation de travaux ou de prestations. Pour des raisons contractuelles, la société ne peut dévoiler le détail de ces prestations.

### **Comptes consolidés**

Les comptes de la société sont intégrés aux comptes consolidés établis par la société tête de groupe HBP

## IMMOBILISATIONS

	Valeur brute début 2022	Augmentations	
		Réévaluations courant 2022	Acquisitions courant 2022
<b>Immobilisations incorporelles</b>			
Frais d'établissement et de développement			
Autres postes d'immobilisations incorporelles	1 270 003		
<i>Total immobilisations incorporelles</i>	<b>1 270 003</b>		
<b>Immobilisations corporelles</b>			
Terrains			
<b>Constructions :</b>			
- Constructions sur sol propre			
- Constructions sur sol d'autrui			
- Installations générales, agencements et aménagement des constructions			
Installations techniques, matériel et outillages industriels	7 262		
<b>Autres immobilisations corporelles :</b>			
- Installations générales, agencements, aménagements divers	2 622		
- Matériel de transport			
- Matériel de bureau et mobilier informatique	8 097		
- Emballages récupérables et divers			
Immobilisations corporelles en cours			1 538
Avances et acomptes			
<i>Total immobilisations corporelles</i>	<b>17 980</b>		<b>1 538</b>
<b>Immobilisations financières</b>			
Participations évaluées par mise en équivalence			
Autres participations	10 096 667		
Autres titres immobilisés			
Prêts et autres immobilisations financières	178		
<i>Total immobilisations financières</i>	<b>10 096 845</b>		
<b>TOTAL GENERAL</b>	<b>11 384 828</b>		<b>1 538</b>

	Diminutions		Valeur brute fin 2022	Valeur d'origine
	Virements courant 2022	Cessions courant 2022		
<b>Immobilisations incorporelles</b>				
Frais d'établissement et de développement				
Autres postes d'immobilisations incorporelles			1 270 003	
<i>Total immobilisations incorporelles</i>			<b>1 270 003</b>	
<b>Immobilisations corporelles</b>				
Terrains				
<b>Constructions :</b>				
- Sur sol propre				
- Sur sol d'autrui				
- Installations générales, agencements et amgt des constructions				
Installations techniques, matériel et outillage industriels			7 262	
<b>Autres immobilisations corporelles :</b>				
- Installations générales, agencements et amgt divers			2 622	
- Matériel de transport				
- Matériel de bureau et informatique, mobilier			8 097	
- Emballages récupérables et divers				
Immobilisations corporelles en cours			1 538	
Avances et acomptes				
<i>Total immobilisations corporelles</i>			<b>19 518</b>	
<b>Immobilisations financières</b>				
Participations évaluées par mise en équivalence				
Autres participations			10 096 667	
Autres titres immobilisés				
Prêts et autres immobilisations financières			178	
<i>Total immobilisations financières</i>			<b>10 096 845</b>	
<b>TOTAL GENERAL</b>			<b>11 386 366</b>	

## AMORTISSEMENTS

Immobilisations amortissables	Montant début 2022	Augmentations	Diminutions	Montant fin 2022
<b>Immobilisations incorporelles</b>				
Frais d'établissement, de recherche et de dév.				
Fonds commercial				
Autres immobilisations incorporelles	1 265 015	2 987		1 268 003
<i>Total immobilisations incorporelles</i>	<b>1 265 015</b>	<b>2 987</b>		<b>1 268 003</b>
<b>Immobilisations corporelles</b>				
Terrains				
<b>Constructions :</b>				
- Constructions sur sol propre				
- Constructions sur sol d'autrui				
- Inst générales, agcemnts et améngmt des const.				
Installations techniques, matériel et outillage indust.	7 262			7 262
<b>Autres immobilisations corporelles :</b>				
- Installations générales, agcemnts, amén. divers	2 622			2 622
- Matériel de transport				
- Matériel de bureau et informatique, mobilier	8 097			8 097
- Emballages récupérables et divers				
<i>Total immobilisations corporelles</i>	<b>17 980</b>			<b>17 980</b>
<b>TOTAL GENERAL</b>	<b>1 282 995</b>	<b>2 987</b>		<b>1 285 983</b>

Immobilisations amortissables	DOTATIONS			REPRISES			Mvt net des amortissements à la fin de l'exercice
	Différentiel de durée	Mode dégressif	Amort. fiscal exceptionnel	Différentiel de durée	Mode dégressif	Amort. fiscal exceptionnel	
<b>Immobilisations incorporelles</b>							
Frais d'établissements							
Autres immobilisations incorporelles							
<i>Total immobilisations incorporelles</i>							
<b>Immobilisations corporelles</b>							
Terrains							
<b>Constructions :</b>							
- Constructions sur sol propre							
- Constructions sur sol d'autrui							
- Inst gén., agcemnts et améngmt des const.							
Inst techniques, matériels et outillages							
<b>Autres immobilisations corporelles</b>							
- Inst gén., agcemnt et améngmt divers							
- Matériel de transport							
- Matériel de bureau et informatique mobilier							
- Emballages récupérables et divers							
<i>Total immobilisations corporelles</i>							
Frais d'acquisition de titres de participations	9 360						9 360
<b>TOTAL GENERAL</b>	<b>9 360</b>						<b>9 360</b>
<b>TOTAL GENERAL non ventilé</b>			<b>9 360</b>				<b>9 360</b>

Charges réparties sur plusieurs exercices	Montant début 2022	Augmentations	Dotations aux amortissements	Montant fin 2022
Frais d'émission d'emprunt à étaler				
Primes de remboursement des obligations				

### TABLEAU DES VARIATIONS DES CAPITAUX PROPRES

	01/10/2021	Augmentation de capital	Diminution de capital	Affectation résultat N-1	Autres mouvements	Résultat N	30/09/2022
Capital en nombre d'actions	30 002						30 002
Valeur nominale	17						17
Capital social ou individuel	500 000						500 000
Primes d'émission, de fusion, d'apport ...	90 163						90 163
Ecarts de réévaluation							
Réserve légale	50 000						50 000
Réserves statutaires ou contractuelles							
Réserves réglementées							
Autres réserves	2 500 091			170 896			2 670 987
Report à nouveau							
Résultat de l'exercice	670 896			(670 896)		564 245	564 245
Subventions d'investissement							
Provisions réglementées	37 357				9 360		46 717
Dividendes versés				500 000			
<b>Total capitaux propres</b>	<b>3 848 507</b>				<b>9 360</b>	<b>564 245</b>	<b>3 922 112</b>

## PROVISIONS

Nature des provisions	Montant au début 2022	Augmentations : Dotations de l'exercice	Diminutions :			Montant à la fin 2022
			Utilisées au cours de l'ex	Non Utilisées au cours de l'ex	Reprises de l'exercice	
<b>Provisions réglementées</b>						
Provisions pour reconstitution des gisements						
Provisions pour investissement						
Provisions pour hausse des prix						
Amortissements dérogatoires	37 357	9 360				46 717
<i>Dont majorations exceptionnelles de 30%</i>						
Provisions pour prêts d'installation						
Autres provisions réglementées						
<b>TOTAL PROVISIONS REGLEMENTEES</b>	<b>37 357</b>	<b>9 360</b>				<b>46 717</b>
<b>Provisions pour risques et charges</b>						
Provisions pour litiges	40 000					40 000
Provisions pour garanties données aux clients						
Provisions pour pertes sur marchés à terme						
Provisions pour amendes et pénalités						
Provisions pour pertes de change						
<i>Sous total provisions pour risques</i>	<i>40 000</i>					<i>40 000</i>
Provisions pour pensions et obligations similaires						
Provisions pour impôts						
Provisions pour renouvellement des immobilisations						
Provisions pour gros entretien et grandes révisions						
Prov. pour charges soc. et fisc. sur congés à payer						
<i>Sous total provisions pour charges</i>						
Autres provisions pour risques et charges						
<b>TOTAL PROVISIONS POUR RISQUES ET CHARGES</b>	<b>40 000</b>					<b>40 000</b>
<b>Provisions pour dépréciation</b>						
Sur immobilisations incorporelles						
Sur immobilisations corporelles						
Sur immobilisations de titres mis en équivalence						
Sur immobilisations de titres de participation						
Sur autres immobilisations financières						
Sur stocks et en-cours						
Sur comptes clients	6 976				498	6 478
Autres provisions dépréciations						
<b>TOTAL PROVISIONS POUR DEPRECIATION</b>	<b>6 976</b>				<b>498</b>	<b>6 478</b>
<b>TOTAL GENERAL</b>	<b>84 333</b>	<b>9 360</b>			<b>498</b>	<b>93 195</b>
					498	
Dont dotations et reprises d'exploitation						
Dont dotations et reprises financières						
Dont dotations et reprises exceptionnelles		9 360				
Titres mis en équivalence : montant de la dépréciation à la clôture de l'exercice						

## ÉCHÉANCES DES CRÉANCES ET DES DETTES

ETAT DES CREANCES	Montant brut	A 1 an au plus	A plus d'1 an	N-1
<b>Actif immobilisé</b>				
Créances rattachées à des participations				
Prêts (1) (2)				
Autres immobilisations financières	178		178	178
<i>Total actif immobilisé</i>	<i>178</i>		<i>178</i>	<i>178</i>
<b>Actif circulant</b>				
Clients douteux ou litigieux	10 530	10 530		11 725
Autres créances clients	547 499	547 499		1 780 087
Créances représentatives de titres prêtés				
Personnel et comptes rattachés	450	450		5 233
Sécurité sociale et autres organismes sociaux				
Impôts sur les bénéfices	1 253 916	1 253 916		1 379 352
Taxe sur la valeur ajoutée	305 580	305 580		249 522
Autres impôts, taxes et versements assimilés				
Divers	7 496	7 496		7 440
Groupe et associés (2)				
Débiteurs divers	9 687	9 687		2 039
<i>Total actif circulant</i>	<i>2 135 159</i>	<i>2 135 159</i>		<i>3 435 399</i>
Charges constatées d'avance	101 107	101 107		100 022
<b>TOTAL DES CREANCES</b>	<b>2 236 444</b>	<b>2 236 266</b>	<b>178</b>	<b>3 535 599</b>
(1) Prêts accordés en cours d'exercice				
(1) Remboursements obtenus en cours d'exercice				
(2) Prêts et avances consentis aux associés				

ETAT DES DETTES	Montant brut	A 1 an au plus	A plus d'1 an 5 ans au plus	A plus de 5 ans	N-1
Emprunts obligataires convertibles (1)					
Autres emprunts obligataires (1)					
Emprunts et dettes auprès des ets de crédit					
- à un an maximum	297 729	297 729			6 908
- à + de un an	3 181 000	1 408 170	1 772 829		4 585 718
Emprunts et dettes financières divers (1) (2)					
Fournisseurs et comptes rattachés	1 337 617	1 337 617			1 189 128
Personnel et comptes rattachés	491 251	491 251			526 174
Sécurité sociale et autres organismes sociaux	396 840	396 840			475 400
Impôts sur les bénéfices					
Taxe sur la valeur ajoutée	233 156	233 156			396 419
Obligations cautionnées					
Autres impôts, taxes et assimilés	48 440	48 440			48 115
Dettes sur immobilisations et comptes rattachés					
Groupe et associés (2)	2 636 000	2 636 000			2 051 379
Autres dettes	524 689	524 689			375 970
Dettes représentatives de titres empruntés					
Produits constatés d'avance					
<b>TOTAL DES DETTES</b>	<b>9 146 722</b>	<b>7 373 893</b>	<b>1 772 829</b>		<b>9 655 210</b>
(1) Emprunts souscrits en cours d'exercice					
(1) Emprunts remboursés en cours d'exercice		1 404 719			
(2) Montant des emprunts et dettes dus aux associés					

## PRODUITS À RECEVOIR

Produits à recevoir	2022	2021
<b>Immobilisations financières</b>		
Créances rattachées à des participations		
Autres immobilisations financières		
<i>Total immobilisations financières</i>		
<b>Créances</b>		
Créances clients et comptes rattachés		
Autres créances	181 686	138 379
<i>Total créances</i>	<i>181 686</i>	<i>138 379</i>
<b>Disponibilités et divers</b>		
Valeurs mobilières de placement		
Disponibilités		
<i>Total disponibilités et divers</i>		
<b>Autres</b>		
<i>Total autres</i>		
<b>TOTAL</b>	<b>181 686</b>	<b>138 379</b>

## CHARGES A PAYER

Nature des charges	2022	2021
<b>Dettes financières</b>		
Emprunts obligataires convertibles		
Autres emprunts obligataires		
Emprunts et dettes auprès des établissements de crédit	4 856	6 908
Emprunts et dettes financières divers		1 379
Avances et acomptes reçus sur commande en cours		
<i>Total dettes financières</i>	<i>4 856</i>	<i>8 287</i>
<b>Dettes d'exploitation</b>		
Dettes fournisseurs et comptes rattachés	484 442	457 674
Dettes fiscales et sociales	762 992	817 482
<i>Total dettes d'exploitation</i>	<i>1 247 434</i>	<i>1 275 156</i>
<b>Dettes diverses</b>		
Dettes sur immobilisations et comptes rattachés		
Autres dettes	524 689	375 970
<i>Total dettes diverses</i>	<i>524 689</i>	<i>375 970</i>
<b>Autres</b>		
<i>Total autres dettes</i>		
<b>TOTAL</b>	<b>1 776 979</b>	<b>1 659 412</b>

## CHARGES ET PRODUITS CONSTATÉS D'AVANCE

Nature des charges	2022	2021
<b>Charges d'exploitation :</b>		
Maintenance informatique	49 590	79 238
Licences	49 256	15 295
Assurances	2 261	5 490
<i>Total charges d'exploitation</i>	<i>101 107</i>	<i>100 022</i>
<b>Charges financières :</b>		
<i>Total charges financières</i>		
<b>Charges exceptionnelles :</b>		
<i>Total charges exceptionnelles</i>		
<b>TOTAL DES CHARGES CONSTATEES D'AVANCE</b>	<b>101 107</b>	<b>100 022</b>
<b>Comparatif BILAN (Bilan Actif : 2050 rubrique CH)</b>	<b>101 107</b>	<b>100 022</b>

Nature des produits	2022	2021
<b>Produits d'exploitation :</b>		
<i>Total produits d'exploitation</i>		
<b>Produits financiers :</b>		
<i>Total produits financiers</i>		
<b>Produits exceptionnels :</b>		
<i>Total produits exceptionnels</i>		
<b>TOTAL DES PRODUITS CONSTATES D'AVANCE</b>		
<b>Comparatif BILAN (Bilan Passif : 2051 rubrique EB)</b>		
<b>TOTAL DES CHARGES ET PRODUITS CONSTATES D'AVANCE</b>	<b>101 107</b>	<b>100 022</b>

**EFFECTIF MOYEN**

Catégories	Effectif moyen salarié	
	2022	2021
Cadres	43	47
Agents de maîtrise	1	1
Employés et techniciens	10	13
<u>Autres :</u>		
Alternants	3	2
<b>TOTAL</b>	<b>57</b>	<b>63</b>

**HONORAIRES DES COMMISSAIRES AUX COMPTES**

Catégories	Montants
Honoraires dans le cadre de la certification des comptes annuels	9 000
Autres honoraires	
<b>TOTAL</b>	<b>9 000</b>

## VENTILATION DE L'IMPÔT SUR LES BÉNÉFICES

	2022					2021
	Résultat avant report déficitaire	report déficitaire	Résultat avant impôt	Impôt dû	Résultat net	Résultat net
Résultat courant	424 723		424 723	106 514	318 209	294 621
Résultat exceptionnel	(9 360)		(9 359)	(2 480)	(6 879)	(6 738)
Résultat comptable (hors participation)	415 363		415 364	104 034	311 330	287 883
Résultat intégration fiscale						
Participation des salariés	36 834		36 834		36 834	26 111
Créances d'impôt	289 750		289 750		289 750	409 124
<i>Total avant impôt</i>	<i>668 279</i>		<i>668 280</i>	<i>104 034</i>	<i>564 246</i>	<i>670 896</i>
Autres						
<i>Total autres</i>						
<b>Total général</b>	<b>668 279</b>		<b>668 280</b>	<b>104 034</b>	<b>564 246</b>	<b>670 896</b>

NB : La créance d'impôt correspond en totalité au crédit d'impôt recherche

## COMPOSITION DU CAPITAL SOCIAL

Catégories de titres	Nombre de titres			Total	Valeur nominale
	Clôture N-1	créés pendant l'exercice N	remboursés pendant l'exercice N		
Actions ordinaires	30 002			30 002	16,66
Actions amorties					
Actions à dividende prioritaire					
Actions préférentielles					
Parts sociales					
Certificats d'investissements					
<b>Total</b>	<b>30 002</b>			<b>30 002</b>	



## TABLEAU DES FILIALES ET PARTICIPATIONS

Sociétés	Capital	Réserves et report à nouveau avant affectation des résultats	Quote-part du capital détenu (en %)	Valeur comptable des titres détenus		Prêts et avances consentis par la société et non encore remboursés	Montant des cautions et avais donnés par la société	CA HT du dernier exercice clos	Résultat (bénéfice ou perte du dernier exercice clos)	Dividendes encaissés par la société au cours de l'exercice
				Brute	Nette					
ARKADIA INGENIERIE	105 240	2 359 512	100	10 096 667	10 096 667			9 063 328	12 660	

**2C21**

Société par Actions Simplifiée au capital de 500.000 €  
Siège Social : 25 rue Marguerite (69100) VILLEURBANNE  
**337 767 040 RCS LYON**

**AFFECTATION DU RESULTAT PROPOSEE  
A L'ASSEMBLEE GENERALE DU 16 DECEMBRE 2022  
ET ADOPTEE PAR CELLE-CI SANS MODIFICATION**

**Exercice clos le 30 septembre 2022**

**TROISIEME RESOLUTION**

L'assemblée générale des associés, sur proposition du Président, décide d'affecter le bénéfice de l'exercice clos le 30 septembre 2022 s'élevant 564.245 € comme suit :


- La somme de..... 500.000 €  
versée à titre de dividende aux associés
- Le solde soit ..... 64.245 €  
affecté au compte « autre réserves »

Le dividende sera mis en paiement à compter de ce jour et dans les délais légaux.

L'assemblée générale constate, conformément à la loi, que les dividendes mis en distribution au titre des trois précédents exercices, et le montant des revenus distribués éligibles à l'abattement mentionné au 2° du 3 de l'article 158 du Code Général des Impôts au profit des personnes physiques, ainsi que celui des revenus distribués non éligibles à l'abattement, ont été les suivants :

Exercice clos le	Revenus éligibles à l'abattement		Revenus non éligibles à l'abattement
	Dividendes	Autres revenus distribués	
30 septembre 2021	500.000 €	-	-
30 septembre 2020	200.000 €	-	-
30 septembre 2019	500.000 €	-	-

Cette résolution, mise aux voix, est adoptée à l'unanimité.

  
Certifié conforme  
Le président  
M. Bruno BOCCARD

**sofial**  
**RHÔNE-ALPES**

SOCIÉTÉ DE COMMISSAIRES AUX COMPTES  
MEMBRE DE LA COMPAGNIE RÉGIONALE DE LYON

**2C2I**

Société par actions simplifiée  
au capital de 500 000 €uros

**25 rue Marguerite**  
**69100 VILLEURBANNE**

337 767 040 RCS LYON

**2C2I**

Société par actions simplifiée  
au capital de 500 000 Euros

**25 rue Marguerite**  
**69100 VILLEURBANNE**

337 767 040 RCS LYON

**RAPPORT DU COMMISSAIRE AUX COMPTES SUR LES COMPTES ANNUELS**

Relatif à l'exercice de 12 mois clos le 30 septembre 2022

A l'assemblée générale de la société 2C2I

**Opinion**

En exécution de la mission qui nous a été confiée par votre assemblée, nous avons effectué l'audit des comptes annuels de la société 2C2I relatifs à l'exercice clos le 30 SEPTEMBRE 2022, tels qu'ils sont joints au présent rapport (23 pages).

Nous certifions que les comptes annuels sont, au regard des règles et principes comptables français, réguliers et sincères et donnent une image fidèle du résultat des opérations de l'exercice écoulé ainsi que de la situation financière et du patrimoine de la société à la fin de cet exercice.

## **Fondement de l'opinion**

### ***Référentiel d'audit***

Nous avons effectué notre audit selon les normes d'exercice professionnel applicables en France. Nous estimons que les éléments que nous avons collectés sont suffisants et appropriés pour fonder notre opinion.

Les responsabilités qui nous incombent en vertu de ces normes sont indiquées dans la partie « Responsabilités du commissaire aux comptes relatives à l'audit des comptes annuels » du présent rapport.

### ***Indépendance***

Nous avons réalisé notre mission d'audit dans le respect des règles d'indépendance prévues par le code de commerce et par le code de déontologie de la profession de commissaire aux comptes, sur la période du 1<sup>er</sup> octobre 2021 à la date d'émission de notre rapport.

### **Justification des appréciations**

En application des dispositions des articles L.823-9 et R.823-7 du code de commerce relatives à la justification de nos appréciations, nous vous informons que les appréciations les plus importantes auxquelles nous avons procédé, selon notre jugement professionnel, ont porté sur le caractère approprié des principes comptables appliqués, sur le caractère raisonnable des estimations significatives retenues et sur la présentation d'ensemble des comptes pour l'audit des comptes annuels de l'exercice.

Les appréciations ainsi portées s'inscrivent dans le contexte de l'audit des comptes annuels pris dans leur ensemble et de la formation de notre opinion exprimée ci-avant. Nous n'exprimons pas d'opinion sur des éléments de ces comptes annuels pris isolément.

### **Vérifications spécifiques**

Nous avons également procédé, conformément aux normes d'exercice professionnel applicables en France, aux vérifications spécifiques prévues par les textes légaux et réglementaires.

Nous n'avons pas d'observation à formuler sur la sincérité et la concordance avec les comptes annuels des informations données dans le rapport de gestion du Président et dans les autres documents sur la situation financière et les comptes annuels adressés aux actionnaires.

### **Responsabilités de la direction et des personnes constituant le gouvernement d'entreprise relatives aux comptes annuels**

Il appartient à la direction d'établir des comptes annuels présentant une image fidèle conformément aux règles et principes comptables français ainsi que de mettre en place le contrôle interne qu'elle estime nécessaire à l'établissement de comptes annuels ne comportant pas d'anomalies significatives, que celles-ci proviennent de fraudes ou résultent d'erreurs.

Lors de l'établissement des comptes annuels, il incombe à la direction d'évaluer la capacité de la société à poursuivre son exploitation, de présenter dans ces comptes, le cas échéant, les informations nécessaires relatives à la continuité d'exploitation et d'appliquer la convention comptable de continuité d'exploitation, sauf s'il est prévu de liquider la société ou de cesser son activité.

Les comptes annuels ont été arrêtés par le Président.

### **Responsabilités du commissaire aux comptes relatives à l'audit des comptes annuels**

Il nous appartient d'établir un rapport sur les comptes annuels. Notre objectif est d'obtenir l'assurance raisonnable que les comptes annuels pris dans leur ensemble ne comportent pas d'anomalies significatives. L'assurance raisonnable correspond à un niveau élevé d'assurance, sans toutefois garantir qu'un audit réalisé conformément aux normes d'exercice professionnel permet de systématiquement détecter toute anomalie significative. Les anomalies peuvent provenir de fraudes ou résulter d'erreurs et sont considérées comme significatives lorsque l'on peut raisonnablement s'attendre à ce qu'elles puissent, prises individuellement ou en cumulé, influencer les décisions économiques que les utilisateurs des comptes prennent en se fondant sur ceux-ci.

Comme précisé par l'article L.823-10-1 du code de commerce, notre mission de certification des comptes ne consiste pas à garantir la viabilité ou la qualité de la gestion de votre société.

Dans le cadre d'un audit réalisé conformément aux normes d'exercice professionnel applicables en France, le commissaire aux comptes exerce son jugement professionnel tout au long de cet audit. En outre :

- il identifie et évalue les risques que les comptes annuels comportent des anomalies significatives, que celles-ci proviennent de fraudes ou résultent d'erreurs, définit et met en œuvre des procédures d'audit face à ces risques, et recueille des éléments qu'il estime suffisants et appropriés pour fonder son opinion. Le risque de non-détection d'une anomalie significative provenant d'une fraude est plus élevé que celui d'une anomalie significative résultant d'une erreur, car la fraude peut impliquer la collusion, la falsification, les omissions volontaires, les fausses déclarations ou le contournement du contrôle interne ;
- il prend connaissance du contrôle interne pertinent pour l'audit afin de définir des procédures d'audit appropriées en la circonstance, et non dans le but d'exprimer une opinion sur l'efficacité du contrôle interne ;
- il apprécie le caractère approprié des méthodes comptables retenues et le caractère raisonnable des estimations comptables faites par la direction, ainsi que les informations les concernant fournies dans les comptes annuels ;
- il apprécie le caractère approprié de l'application par la direction de la convention comptable de continuité d'exploitation et, selon les éléments collectés, l'existence ou non d'une incertitude significative liée à des événements ou à des circonstances susceptibles de mettre en cause la capacité de la société à poursuivre son exploitation. Cette

appréciation s'appuie sur les éléments collectés jusqu'à la date de son rapport, étant toutefois rappelé que des circonstances ou événements ultérieurs pourraient mettre en cause la continuité d'exploitation. S'il conclut à l'existence d'une incertitude significative, il attire l'attention des lecteurs de son rapport sur les informations fournies dans les comptes annuels au sujet de cette incertitude ou, si ces informations ne sont pas fournies ou ne sont pas pertinentes, il formule une certification avec réserve ou un refus de certifier ;

- il apprécie la présentation d'ensemble des comptes annuels et évalue si les comptes annuels reflètent les opérations et événements sous-jacents de manière à en donner une image fidèle.

Fait à Craponne, le 1er décembre 2022

Le Commissaire aux Comptes,

**SOFIAL Rhône Alpes**

**SOFIAL RHÔNE ALPES SAS**  
Société de Commissaires aux Comptes  
Membre de la Compagnie Régionale de Lyon  
RCS LYON 424 233 484 00015  
147 bis Avenue Pierre Dumont  
69290 CRAAPONNE - Tel. 04 78 57 18 89

**François RECCHIA**

Commissaire aux comptes,  
Mandataire social

# 1) ETATS FINANCIERS

CERTIFIE CONFORME



## BILAN ACTIF

	2022			Net
	Brut	Amortissements Provisions	Net	
<b>Capital souscrit non appelé</b>				
<b>Immobilisations incorporelles</b>				
Frais d'établissement				
Frais de développement				
Concessions, brevets et droits similaires	1 270 003	1 268 003	2 000	4 988
Fonds commercial (1)				
Autres immobilisations incorporelles				
Avances et acomptes sur immobilisations incorporelles				
<i>Total immobilisations incorporelles</i>	<i>1 270 003</i>	<i>1 268 003</i>	<i>2 000</i>	<i>4 988</i>
<b>Immobilisations corporelles</b>				
Terrains				
Constructions				
Installations techniques, matériel et outillage industriels	7 262	7 262		
Autres immobilisations corporelles	10 718	10 718		
Immobilisations en cours	1 538		1 538	
Avances et acomptes				
<i>Total immobilisations corporelles</i>	<i>19 518</i>	<i>17 980</i>	<i>1 538</i>	
<b>Immobilisations financières (2)</b>				
Participations évaluées par mise en équivalence				
Autres participations	10 096 667		10 096 667	10 096 667
Créances rattachées à des participations				
Autres titres immobilisés				
Prêts				
Autres immobilisations financières	178		178	178
<i>Total immobilisations financières</i>	<i>10 096 845</i>		<i>10 096 845</i>	<i>10 096 845</i>
<b>ACTIF IMMOBILISE</b>	<b>11 386 366</b>	<b>1 285 983</b>	<b>10 100 383</b>	<b>10 101 832</b>
<b>Stocks</b>				
Matières premières, approvisionnements				
En cours de production de biens	816 549		816 549	344 224
En cours de production de services				
Produits intermédiaires et finis				
Marchandises				
<i>Total des stocks</i>	<i>816 549</i>		<i>816 549</i>	<i>344 224</i>
<b>Créances (3)</b>				
Avances et acomptes versés sur commandes				
Clients et comptes rattachés	558 029	6 478	551 551	1 784 837
Autres créances	1 577 130		1 577 130	1 643 586
Capital souscrit et appelé, non versé				
<i>Total des créances</i>	<i>2 135 159</i>	<i>6 478</i>	<i>2 128 681</i>	<i>3 428 423</i>
<b>Disponibilités et divers</b>				
Valeurs mobilières dont actions propres :				
Disponibilités	151 189		151 189	297 103
<i>Total disponibilités et divers</i>	<i>151 189</i>		<i>151 189</i>	<i>297 103</i>
Charges constatées d'avance	101 107		101 107	100 022
<b>ACTIF CIRCULANT</b>	<b>3 204 004</b>	<b>6 478</b>	<b>3 197 526</b>	<b>4 169 772</b>
Frais d'émission d'emprunt à étaler				
Primes de remboursement des obligations				
Ecarts de conversion actif				
<b>TOTAL GENERAL</b>	<b>14 590 369</b>	<b>1 292 460</b>	<b>13 297 909</b>	<b>14 271 604</b>

CERTIFIÉ CONFORME

(1) dont droit au bail

(2) dont part à moins d'un an

(3) dont part à plus d'un an

## BILAN PASSIF

	2022	2021
Capital social ou individuel      Dont versé :      500 000	500 000	500 000
Primes d'émission, de fusion, d'apport, ...	90 163	90 163
Ecart de réévaluation		
Réserve légale	50 000	50 000
Réserves statutaires ou contractuelles		
Réserves réglementées		
Autres réserves	2 670 987	2 500 091
Report à nouveau		
<b>Résultat de l'exercice (bénéfice ou perte)</b>	<b>564 245</b>	<b>670 896</b>
<i>Total situation nette</i>	<i>3 875 395</i>	<i>3 811 150</i>
Subventions d'investissement		
Provisions réglementées	46 717	37 357
<b>CAPITAUX PROPRES</b>	<b>3 922 112</b>	<b>3 848 507</b>
Produits des émissions de titres participatifs		
Avances conditionnées		
<b>AUTRES FONDS PROPRES</b>		
Provisions pour risques	40 000	40 000
Provisions pour charges		
<b>PROVISIONS POUR RISQUES ET CHARGES</b>	<b>40 000</b>	<b>40 000</b>
<b>Dettes financières</b>		
Emprunts obligataires convertibles		
Autres emprunts obligataires		
Emprunts et dettes auprès des établissements de crédit	3 478 728	4 592 626
Emprunts et dettes financières divers	2 636 000	2 051 379
<i>Total dettes financières</i>	<i>6 114 728</i>	<i>6 644 005</i>
<b>Dettes d'exploitation</b>		
Avances et acomptes reçus sur commandes en cours	189 075	727 887
Dettes fournisseurs et comptes rattachés	1 337 617	1 189 128
Dettes fiscales et sociales	1 169 688	1 446 107
<i>Total dettes d'exploitation</i>	<i>2 696 379</i>	<i>3 363 122</i>
<b>Dettes diverses</b>		
Dettes sur immobilisations et comptes rattachés		
Autres dettes	524 689	375 970
<i>Total dettes diverses</i>	<i>524 689</i>	<i>375 970</i>
<b>Comptes de régularisation</b>		
Produits constatés d'avance		
<b>DETTES</b>	<b>9 335 797</b>	<b>10 383 097</b>
Ecart de conversion passif		
<b>TOTAL GENERAL</b>	<b>13 297 909</b>	<b>14 271 604</b>

CERTIFIÉ CONFORME

## COMPTES DE RESULTAT

	2022			2021
	France	Export	Total	
Vente de marchandises				
Production vendue : - biens				
Production vendue : - services	6 587 670	950	6 588 620	8 114 881
<b>CHIFFRES D'AFFAIRES NETS</b>	<b>6 587 670</b>	<b>950</b>	<b>6 588 620</b>	<b>8 114 881</b>
Production stockée			472 325	(263 392)
Production immobilisée				
Subventions d'exploitation				
Reprises sur amortissements et provisions, transferts de charges (9)			2 923	30 137
Autres produits (1) (11)			16 311	7
<b>TOTAL DES PRODUITS D'EXPLOITATION (2)</b>			<b>7 080 180</b>	<b>7 881 633</b>
<b>Charges externes</b>				
Achat de marchandises (y compris droits de douane)				
Variation de stock (marchandises)				
Achat de matières premières et autres approvisionnements (y compris droits de douane)				3 851
Variation de stock (matières premières et approvisionnements)				
Autres achats et charges externes (3) (6 bis)			2 777 633	2 763 634
<i>Total charges externes</i>			<i>2 777 633</i>	<i>2 767 486</i>
<b>Impôts, taxes et versements assimilés</b>			<b>109 593</b>	<b>124 093</b>
<b>Charges de personnel</b>				
Salaires et traitements			2 469 743	2 883 135
Charges sociales (10)			1 123 461	1 301 030
<i>Total charges de personnel</i>			<i>3 593 203</i>	<i>4 184 165</i>
<b>Dotations d'exploitation</b>				
Dotations aux amortissements sur immobilisations			2 987	238 081
Dotations aux provisions sur immobilisations				
Dotations aux provisions sur actif circulant				4 180
Dotations aux provisions pour risques et charges				
<i>Total dotations d'exploitation</i>			<i>2 987</i>	<i>242 261</i>
<b>Autres charges (12)</b>			<b>131 006</b>	<b>113 457</b>
<b>TOTAL DES CHARGES D'EXPLOITATION</b>			<b>6 614 423</b>	<b>7 431 461</b>
<b>RESULTAT D'EXPLOITATION</b>			<b>465 757</b>	<b>450 172</b>
<b>Opérations en commun</b>				
Bénéfice attribué ou perte transférée				
Perte supportée ou bénéfice transféré				
<b>Produits financiers</b>				
Produits financiers de participations (5)				
Produits des autres valeurs mobilières et créances de l'actif immobilisé (5)				
Autres intérêts et produits assimilés (5)				
Reprises sur provisions et transferts de charges				
Différences positives de change				
Produits nets sur cessions de valeurs mobilières de placement				
<b>TOTAL DES PRODUITS FINANCIERS</b>				
<b>Charges financières</b>				
Dotations financières aux amortissements et provisions				
Intérêts et charges assimilées (6)			41 034	54 870
Différences négatives de change				783
Charges nettes sur cessions de valeurs mobilières de placement				
<b>TOTAL DES CHARGES FINANCIERES</b>			<b>41 034</b>	<b>55 654</b>
<b>RESULTAT FINANCIER</b>			<b>(41 034)</b>	<b>(55 654)</b>
<b>RESULTAT COURANT</b>			<b>424 723</b>	<b>394 519</b>

CERTIFIÉ CONFORME

## COMPTES DE RESULTAT (Suite)

	2022	2021
<b>Produits exceptionnels</b>		
Produits exceptionnels sur opérations de gestion		
Produits exceptionnels sur opérations en capital		
Reprises sur provisions et transferts de charges		
<b>TOTAL DES PRODUITS EXCEPTIONNELS</b>		
<b>Charges exceptionnelles</b>		
Charges exceptionnelles sur opérations de gestion		
Charges exceptionnelles sur opérations en capital		
Dotations exceptionnelles aux amortissements et provisions	9 360	9 359
<b>TOTAL DES CHARGES EXCEPTIONNELLES</b>	<b>9 360</b>	<b>9 359</b>
<b>RESULTAT EXCEPTIONNEL</b>	<b>(9 360)</b>	<b>(9 359)</b>
Participation des salariés aux résultats de l'entreprise	36 834	26 111
Impôts sur les bénéfices	(185 716)	(311 847)
<b>TOTAL DES PRODUITS</b>	<b>7 080 180</b>	<b>7 881 633</b>
<b>TOTAL DES CHARGES</b>	<b>6 515 935</b>	<b>7 210 738</b>
<b>BENEFICE ou PERTE</b>	<b>564 245</b>	<b>670 896</b>

CERTIFIÉ CONFORME

- (1) Dont produits nets partiels sur opérations à long terme  
(2) Dont produits de locations immobilières  
(2) Dont produits d'exploitation afférents à des exercices antérieurs  
(3) Dont crédit-bail mobilier  
(3) Dont crédit-bail immobilier  
(4) Dont charges d'exploitation afférentes à des exercices antérieurs  
(5) Dont produits concernant les entreprises liées  
(6) Dont intérêts concernant les entreprises liées 894  
(6 bis) Dont dons faits aux organismes d'intérêt général  
(6 ter) Dont amortissement des souscriptions dans des PME innovantes  
(6 ter) Dont amortissement exceptionnel de 25% des constructions nouvelles  
(9) Dont transferts de charges 2 425  
(10) Dont cotisations personnelles de l'exploitant  
(11) Dont redevances pour concessions de brevets, de licences (produits)  
(12) Dont redevances pour concessions de brevets, de licences (charges) 130 971

## 2) ANNEXES

CERTIFIE CONFORME

## *Identification de l'entreprise*

**Désignation: SAS 2C2I**

**Exercice clos le 30/09/22**  
EURO

**CERTIFIE CONFORME**

Désignation de l'entreprise: SAS 2C2I

L'annexe au bilan avant répartition de l'exercice clos le 30/09/2022 présente un total bilan de 13 297 909 euros et un bénéfice de 564 245 euros .

L'exercice a une durée de 12 mois, recouvrant la période du 01/10/2021 au 30/09/2022.

Les notes indiquées ci-après font partie intégrante des comptes annuels.

## *Règles et méthodes comptables*

**Désignation: SAS 2C2I**

**Exercice clos le 30/09/22**

**EURO**

**CERTIFIÉ CONFORME**

### **Faits caractéristiques de l'exercice**

Néant.

### **Règles et méthodes comptables**

Les conventions comptables ont été appliquées dans le respect du principe de prudence, conformément aux hypothèses de base :

- continuité de l'exploitation,
- permanence des méthodes comptables d'un exercice à l'autre,
- indépendance des exercices,
- et conformément aux règles générales d'établissement et de présentation des comptes annuels.

La méthode de base retenue pour l'évaluation des éléments inscrits en comptabilité est la méthode des coûts historiques.

Le bilan et le compte de résultat sont établis conformément aux dispositions de la législation française et aux pratiques comptables généralement admises en France en application du règlement ANC 2018-07 du 10 décembre 2018, modifiant le règlement n° 2014-03 du 5 juin 2014 relatif au plan comptable général (homologué par arrêté du 26 décembre 2016 publié au Journal Officiel du 28 décembre 2016).

### **Changements de présentation**

Néant

### **Immobilisations corporelles et incorporelles**

Les immobilisations corporelles et incorporelles sont évaluées à leur coût d'acquisition.

Les frais accessoires (droits de mutation, honoraires ou commissions et frais d'actes) sont incorporés au coût d'acquisition des immobilisations.

Les amortissements pour dépréciation sont calculés suivant le mode linéaire en fonction de la durée de vie prévue :

Logiciels	3 ans
Agencements et aménagements des constructions	3-10 ans
Matériel et outillage industriels	2-5 ans
Installations générales	5-10 ans
Mobilier	5-10 ans

### **Participations, autres titres immobilisés, valeurs mobilières de placement**

La valeur brute est constituée par le coût d'achat hors frais accessoires. Lorsque la valeur d'inventaire est inférieure à la valeur brute, une provision pour dépréciation est constituée du montant de la différence.

## *Règles et méthodes comptables*

**Désignation: SAS 2C2I**

**Exercice clos le 30/09/22**

EURO

### **En cours de production**

**CERTIFIÉ CONFORME**

Les en cours sont valorisés en fonction de l'avancement des travaux selon la méthode du chiffre d'affaires à l'avancement.

Si la facturation d'un projet est supérieure à sa production, la différence est constatée au bilan en "clients avances et acomptes sur commandes".

Une provision pour perte à terminaison de marchés est constatée lorsque nécessaire.

### **Créances**

Les créances sont valorisées à leur valeur nominale. Une provision pour dépréciation est pratiquée lorsque la valeur d'inventaire est inférieure à la valeur comptable.

Au 30/09/2022 une provision pour dépréciation des créances douteuses a été constatée pour un montant de 6 478 €.

### **Provisions pour risques et charges**

Une provision pour risque social a été constituée au 30/09/2020 pour 40 000€. Pas d'évolution sur 2022.

### **Engagements de retraite**

La valeur actuelle probable des indemnités de départ à la retraite à verser aux salariés s'élève au 31/12/2021 à 119 138€. Cet engagement a été évalué selon une méthode prospective avec un taux d'actualisation de 1%, un taux d'augmentation des salaires de 1%, un taux de charges sociales de 48% et la table de mortalité INSEE 2016-2018. La société n'a pas souscrit de contrat d'assurance pour couvrir le versement des indemnités de départ à la retraite.

### **Ventilation du Chiffre d'affaires par marchés géographiques**

France :	6 587 670 €
Export :	950 €
Total :	6 588 620 €

### **Rémunérations des dirigeants**

La rémunération des organes de direction n'est pas fournie car cela conduirait à donner une information de nature individuelle.

### **Information complémentaire pour parties liées**

Dans les conditions normales de marché, la société 2C2I est amenée à avoir des relations avec les parties liées, tant en exécution qu'en délégation de travaux ou de prestations. Pour des raisons contractuelles, la société ne peut dévoiler le détail de ces prestations.

### **Comptes consolidés**

Les comptes de la société sont intégrés aux comptes consolidés établis par la société tête de groupe HBP

## IMMOBILISATIONS

CERTIFIÉ CONFORME

	Valeur brute début 2022	Augmentations	
		Réévaluations courant 2022	Acquisitions courant 2022
<b>Immobilisations incorporelles</b>			
Frais d'établissement et de développement			
Autres postes d'immobilisations incorporelles	1 270 003		
<i>Total immobilisations incorporelles</i>	<b>1 270 003</b>		
<b>Immobilisations corporelles</b>			
Terrains			
<b>Constructions :</b>			
- Constructions sur sol propre			
- Constructions sur sol d'autrui			
- Installations générales, agencements et aménagement des constructions			
Installations techniques, matériel et outillages industriels	7 262		
<b>Autres immobilisations corporelles :</b>			
- Installations générales, agencements, aménagements divers	2 622		
- Matériel de transport			
- Matériel de bureau et mobilier informatique	8 097		
- Emballages récupérables et divers			
Immobilisations corporelles en cours			1 538
Avances et acomptes			
<i>Total immobilisations corporelles</i>	<b>17 980</b>		<b>1 538</b>
<b>Immobilisations financières</b>			
Participations évaluées par mise en équivalence			
Autres participations	10 096 667		
Autres titres immobilisés			
Prêts et autres immobilisations financières	178		
<i>Total immobilisations financières</i>	<b>10 096 845</b>		
<b>TOTAL GENERAL</b>	<b>11 384 828</b>		<b>1 538</b>

	Diminutions		Valeur brute fin 2022	Valeur d'origine
	Virements courant 2022	Cessions courant 2022		
<b>Immobilisations incorporelles</b>				
Frais d'établissement et de développement				
Autres postes d'immobilisations incorporelles			1 270 003	
<i>Total immobilisations incorporelles</i>			<b>1 270 003</b>	
<b>Immobilisations corporelles</b>				
Terrains				
<b>Constructions :</b>				
- Sur sol propre				
- Sur sol d'autrui				
- Installations générales, agencements et amgt des constructions				
Installations techniques, matériel et outillage industriels			7 262	
<b>Autres immobilisations corporelles :</b>				
- Installations générales, agencements et amgt divers			2 622	
- Matériel de transport				
- Matériel de bureau et informatique, mobilier			8 097	
- Emballages récupérables et divers				
Immobilisations corporelles en cours			1 538	
Avances et acomptes				
<i>Total immobilisations corporelles</i>			<b>19 518</b>	
<b>Immobilisations financières</b>				
Participations évaluées par mise en équivalence				
Autres participations			10 096 667	
Autres titres immobilisés				
Prêts et autres immobilisations financières			178	
<i>Total immobilisations financières</i>			<b>10 096 845</b>	
<b>TOTAL GENERAL</b>			<b>11 386 366</b>	

## AMORTISSEMENTS

CERTIFIÉ CONFORME

Immobilisations amortissables	Montant début 2022	Augmentations	Diminutions	Montant fin 2022
<b>Immobilisations incorporelles</b>				
Frais d'établissement, de recherche et de dev.				
Fonds commercial				
Autres immobilisations incorporelles	1 265 015	2 987		1 268 003
<i>Total immobilisations incorporelles</i>	<b>1 265 015</b>	<b>2 987</b>		<b>1 268 003</b>
<b>Immobilisations corporelles</b>				
Terrains				
<b>Constructions :</b>				
- Constructions sur sol propre				
- Constructions sur sol d'autrui				
- Inst générales, agcemnts et améngmt des const.				
Installations techniques, matériel et outillage indust.	7 262			7 262
<b>Autres immobilisations corporelles :</b>				
- Installations générales, agencements, amén. divers	2 622			2 622
- Matériel de transport				
- Matériel de bureau et informatique, mobilier	8 097			8 097
- Emballages récupérables et divers				
<i>Total immobilisations corporelles</i>	<b>17 980</b>			<b>17 980</b>
<b>TOTAL GENERAL</b>	<b>1 282 995</b>	<b>2 987</b>		<b>1 285 983</b>

Immobilisations amortissables	DOTATIONS			REPRISES			Mvt net des amortissements à la fin de l'exercice
	Différentiel de durée	Mode dégressif	Amort. fiscal exceptionnel	Différentiel de durée	Mode dégressif	Amort. fiscal exceptionnel	
<b>Immobilisations incorporelles</b>							
Frais d'établissements							
Autres immobilisations incorporelles							
<i>Total immobilisations incorporelles</i>							
<b>Immobilisations corporelles</b>							
Terrains							
<b>Constructions :</b>							
- Constructions sur sol propre							
- Constructions sur sol d'autrui							
- Inst gén., agcemnts et améngmt des const.							
Inst techniques, matériels et outillages							
<b>Autres immobilisations corporelles</b>							
- Inst gén., agcemnt et améngmt divers							
- Matériel de transport							
- Matériel de bureau et informatique mobilier							
- Emballages récupérables et divers							
<i>Total immobilisations corporelles</i>							
Frais d'acquisition de titres de participations	9 360						9 360
<b>TOTAL GENERAL</b>	<b>9 360</b>						<b>9 360</b>
<b>TOTAL GENERAL non ventilé</b>			9 360				<b>9 360</b>

Charges réparties sur plusieurs exercices	Montant début 2022	Augmentations	Dotations aux amortissements	Montant fin 2022
Frais d'émission d'emprunt à étaler				
Primes de remboursement des obligations				

CERTIFIÉ CONFORME

**TABLEAU DES VARIATIONS DES CAPITAUX PROPRES**

	01/10/2021	Augmentation de capital	Diminution de capital	Affectation résultat N-1	Autres mouvements	Résultat N	30/09/2022
Capital en nombre d'actions	30 002						30 002
Valeur nominale	17						17
Capital social ou individuel	500 000						500 000
Primes d'émission, de fusion, d'apport ...	90 163						90 163
Ecart de réévaluation							
Réserve légale	50 000						50 000
Réserves statutaires ou contractuelles							
Réserves réglementées							
Autres réserves	2 500 091			170 896			2 670 987
Report à nouveau							
Résultat de l'exercice	670 896			(670 896)		564 245	564 245
Subventions d'investissement							
Provisions réglementées	37 357				9 360		46 717
Dividendes versés				500 000			
<b>Total capitaux propres</b>	<b>3 348 507</b>				<b>9 360</b>	<b>564 245</b>	<b>3 922 112</b>

## PROVISIONS

Nature des provisions	Montant au début 2022	Augmentations : Dotations de l'exercice	Diminutions :			Montant à la fin 2022
			Utilisées au cours de l'ex	Non Utilisées au cours de l'ex	Reprises de l'exercice	
<b>Provisions réglementées</b>						
Provisions pour reconstitution des gisements						
Provisions pour investissement						
Provisions pour hausse des prix						
Amortissements dérogatoires	37 357	9 360				46 717
<i>Dont majorations exceptionnelles de 30%</i>						
Provisions pour prêts d'installation						
Autres provisions réglementées						
<b>TOTAL PROVISIONS REGLEMENTEES</b>	<b>37 357</b>	<b>9 360</b>				<b>46 717</b>
<b>Provisions pour risques et charges</b>						
Provisions pour litiges	40 000					40 000
Provisions pour garanties données aux clients						
Provisions pour pertes sur marchés à terme						
Provisions pour amendes et pénalités						
Provisions pour pertes de change						
<i>Sous total provisions pour risques</i>	<i>40 000</i>					<i>40 000</i>
Provisions pour pensions et obligations similaires						
Provisions pour impôts						
Provisions pour renouvellement des immobilisations						
Provisions pour gros entretien et grandes révisions						
Prov. pour charges soc. et fisc. sur congés à payer						
<i>Sous total provisions pour charges</i>						
Autres provisions pour risques et charges						
<b>TOTAL PROVISIONS POUR RISQUES ET CHARGES</b>	<b>40 000</b>					<b>40 000</b>
<b>Provisions pour dépréciation</b>						
Sur immobilisations incorporelles						
Sur immobilisations corporelles						
Sur immobilisations de titres mis en équivalence						
Sur immobilisations de titres de participation						
Sur autres immobilisations financières						
Sur stocks et en-cours						
Sur comptes clients	6 976				498	6 478
Autres provisions dépréciations						
<b>TOTAL PROVISIONS POUR DEPRECIATION</b>	<b>6 976</b>				<b>498</b>	<b>6 478</b>
<b>TOTAL GENERAL</b>	<b>84 333</b>	<b>9 360</b>			<b>498</b>	<b>93 195</b>
Dont dotations et reprises d'exploitation					498	
Dont dotations et reprises financières						
Dont dotations et reprises exceptionnelles		9 360				
Titres mis en équivalence : montant de la dépréciation à la clôture de l'exercice						


CERTIFIÉ CONFORME

## ÉCHÉANCES DES CRÉANCES ET DES DETTES

ETAT DES CREANCES	Montant brut	A 1 an au plus	A plus d'1 an	N-1
<b>Actif immobilisé</b>				
Créances rattachées à des participations				
Prêts (1) (2)				
Autres immobilisations financières	178		178	178
<b>Total actif immobilisé</b>	<b>178</b>		<b>178</b>	<b>178</b>
<b>Actif circulant</b>				
Clients douteux ou litigieux	10 530	10 530		11 725
- Autres créances clients	547 499	547 499		1 780 087
Créances représentatives de titres prêtés				
Personnel et comptes rattachés	450	450		5 233
Sécurité sociale et autres organismes sociaux				
Impôts sur les bénéfices	1 253 916	1 253 916		1 379 352
Taxe sur la valeur ajoutée	305 580	305 580		249 522
Autres impôts, taxes et versements assimilés				
Divers	7 496	7 496		7 440
Groupe et associés (2)				
Débiteurs divers	9 687	9 687		2 039
<b>Total actif circulant</b>	<b>2 135 159</b>	<b>2 135 159</b>		<b>3 435 399</b>
Charges constatées d'avance	101 107	101 107		100 022
<b>TOTAL DES CREANCES</b>	<b>2 236 444</b>	<b>2 236 266</b>	<b>178</b>	<b>3 535 599</b>
(1) Prêts accordés en cours d'exercice				
(1) Remboursements obtenus en cours d'exercice				
(2) Prêts et avances consentis aux associés				

ETAT DES DETTES	Montant brut	A 1 an au plus	A plus d'1 an 5 ans au plus	A plus de 5 ans	N-1
Emprunts obligataires convertibles (1)					
Autres emprunts obligataires (1)					
Emprunts et dettes auprès des ets de crédit					
- à un an maximum	297 729	297 729			6 908
- à + de un an	3 181 000	1 408 170	1 772 829		4 585 718
Emprunts et dettes financières divers (1) (2)					
Fournisseurs et comptes rattachés	1 337 617	1 337 617			1 189 128
Personnel et comptes rattachés	491 251	491 251			526 174
Sécurité sociale et autres organismes sociaux	396 840	396 840			475 400
Impôts sur les bénéfices					
Taxe sur la valeur ajoutée	233 156	233 156			396 419
Obligations cautionnées					
Autres impôts, taxes et assimilés	48 440	48 440			48 115
Dettes sur immobilisations et comptes rattachés					
Groupe et associés (2)	2 636 000	2 636 000			2 051 379
Autres dettes	524 689	524 689			375 970
Dettes représentatives de titres empruntés					
Produits constatés d'avance					
<b>TOTAL DES DETTES</b>	<b>9 146 722</b>	<b>7 373 893</b>	<b>1 772 829</b>		<b>9 655 210</b>
(1) Emprunts souscrits en cours d'exercice					
(1) Emprunts remboursés en cours d'exercice		1 404 719			
(2) Montant des emprunts et dettes dus aux associés					

### PRODUITS À RECEVOIR

Produits à recevoir	2022	2021
<b>Immobilisations financières</b>	 <b>CERTIFIÉ CONFORME</b>	
Créances rattachées à des participations		
Autres immobilisations financières		
<i>Total immobilisations financières</i>		
<b>Créances</b>		
Créances clients et comptes rattachés		
Autres créances	181 686	138 379
<i>Total créances</i>	<i>181 686</i>	<i>138 379</i>
<b>Disponibilités et divers</b>		
Valeurs mobilières de placement		
Disponibilités		
<i>Total disponibilités et divers</i>		
<b>Autres</b>		
<i>Total autres</i>		
<b>TOTAL</b>	<b>181 686</b>	<b>138 379</b>

## CHARGES A PAYER

Nature des charges	2022	2021
<b>Dettes financières</b>		
Emprunts obligataires convertibles		
Autres emprunts obligataires		
Emprunts et dettes auprès des établissements de crédit	4 856	6 908
Emprunts et dettes financières divers		1 379
Avances et acomptes reçus sur commande en cours		
<i>Total dettes financières</i>	<i>4 856</i>	<i>8 287</i>
<b>Dettes d'exploitation</b>		
Dettes fournisseurs et comptes rattachés	484 442	457 674
Dettes fiscales et sociales	762 992	817 482
<i>Total dettes d'exploitation</i>	<i>1 247 434</i>	<i>1 275 156</i>
<b>Dettes diverses</b>		
Dettes sur immobilisations et comptes rattachés		
Autres dettes	524 689	375 970
<i>Total dettes diverses</i>	<i>524 689</i>	<i>375 970</i>
<b>Autres</b>		
<i>Total autres dettes</i>		
<b>TOTAL</b>	<b>1 776 979</b>	<b>1 659 412</b>

## CHARGES ET PRODUITS CONSTATÉS D'AVANCE

Nature des charges	2022	2021
<b>Charges d'exploitation :</b>		
Maintenance informatique	49 590	79 238
Licences	49 256	15 295
Assurances	2 261	5 490
<i>Total charges d'exploitation</i>	101 107	100 022
<b>Charges financières :</b>		
	CERTIFIÉ CONFORME	
<i>Total charges financières</i>		
<b>Charges exceptionnelles :</b>		
<i>Total charges exceptionnelles</i>		
<b>TOTAL DES CHARGES CONSTATEES D'AVANCE</b>	<b>101 107</b>	<b>100 022</b>
<b>Comparatif BILAN (Bilan Actif : 2050 rubrique CH)</b>	<b>101 107</b>	<b>100 022</b>

Nature des produits	2022	2021
<b>Produits d'exploitation :</b>		
<i>Total produits d'exploitation</i>		
<b>Produits financiers :</b>		
<i>Total produits financiers</i>		
<b>Produits exceptionnels :</b>		
<i>Total produits exceptionnels</i>		
<b>TOTAL DES PRODUITS CONSTATES D'AVANCE</b>		
<b>Comparatif BILAN (Bilan Passif : 2051 rubrique EB)</b>		
<b>TOTAL DES CHARGES ET PRODUITS CONSTATES D'AVANCE</b>	<b>101 107</b>	<b>100 022</b>

**EFFECTIF MOYEN CERTIFIÉ CONFORME**

Catégories	Effectif moyen salarié	
	2022	2021
Cadres	43	47
Agents de maîtrise	1	1
Employés et techniciens	10	13
<u>Autres :</u>		
Alternants	3	2
<b>TOTAL</b>	<b>57</b>	<b>63</b>

**CERTIFIÉ CONFORME**  
**HONORAIRES DES COMMISSAIRES AUX COMPTES**

Catégories	Montants
Honoraires dans le cadre de la certification des comptes annuels	9 000
Autres honoraires	
<b>TOTAL</b>	<b>9 000</b>

## VENTILATION DE L'IMPÔT SUR LES BÉNÉFICES

	2022					2021
	Résultat avant report déficitaire	report déficitaire	Résultat avant impôt	Impôt dû	Résultat net	Résultat net
Résultat courant	424 723		424 723	106 514	318 209	294 621
Résultat exceptionnel	(9 360)		(9 359)	(2 480)	(6 879)	(6 738)
Résultat comptable (hors participation)	415 363		415 364	104 034	311 330	287 883

Résultat intégration fiscale						
Participation des salariés	36 834		36 834		36 834	26 111
Créances d'impôt	289 750		289 750		289 750	409 124
<i>Total avant impôt</i>	<i>668 279</i>		<i>668 280</i>	<i>104 034</i>	<i>564 246</i>	<i>670 896</i>

Autres						
<i>Total autres</i>						


CERTIFIÉ CONFORME

<b>Total général</b>	<b>668 279</b>		<b>668 280</b>	<b>104 034</b>	<b>564 246</b>	<b>670 896</b>
----------------------	----------------	--	----------------	----------------	----------------	----------------


NB : La créance d'impôt correspond en totalité au crédit d'impôt recherche

## COMPOSITION DU CAPITAL SOCIAL

Catégories de titres	Nombre de titres			Total	Valeur nominale
	Clôture N-1	créés pendant l'exercice N	remboursés pendant l'exercice N		
Actions ordinaires	30 002			30 002	16,66
Actions amorties					
Actions à dividende prioritaire					
Actions préférentielles					
Parts sociales					
Certificats d'investissements					
<b>Total</b>	<b>30 002</b>			<b>30 002</b>	

  
 CERTIFIÉ CONFORMÉ

**ENGAGEMENTS FINANCIERS DONNES**

Engagements donnés	Total	Dirigeants	Filiales	Participations	Entreprises liées	Autres
		 CERTIFIÉ CONFORMÉ				
<b>TOTAL</b>						
<b>TOTAL GENERAL</b>						

## TABLEAU DES FILIALES ET PARTICIPATIONS

Sociétés	Capital	Réserves et report à nouveau avant affectation des résultats	Quote-part du capital détenu (en %)	Valeur comptable des titres détenus		Prêts et avances consentis par la société et non encore remboursés	Montant des cautions et avals donnés par la société	CA HT du dernier exercice clos	Résultat (bénéfice ou perte du dernier exercice clos)	Dividendes encaissés par la société au cours de l'exercice
				Brute	Nette					
ARKADIA INGENIERIE	105 240	2 359 512	100	10 096 667	10 096 667			9 063 328	12 660	

CERTIFIÉ CONFORME