

RCS : TOULON
Code greffe : 8305

Documents comptables

REGISTRE DU COMMERCE ET DES SOCIETES

Le greffier du tribunal de commerce de TOULON atteste l'exactitude des informations transmises ci-après

Nature du document : Documents comptables (B-S)

Numéro de gestion : 2001 B 01126
Numéro SIREN : 439 630 468
Nom ou dénomination : 2C2M

Ce dépôt a été enregistré le 13/09/2023 sous le numéro de dépôt B2023/010142

10142

2C2M
SAS au capital de 4.029.000 euros
56, avenue du Prado
Les Bastides de la Gorgonnette
83110 SANARY / MER
RCS TOULON 439 630 468

**PROCES VERBAL DE L'ASSEMBLEE GENERALE ORDINAIRE
DU 30 JUIN 2023**

L'an deux mille vingt-trois, le 30 juin à 9h00, les associés de la SAS 2C2M se sont réunis en Assemblée Générale Ordinaire, au siège social.

Sont présents:

- Monsieur Marcel CELANO, propriétaire de 19.837 actions en P et 18.670 actions en US, Président
- Madame Cécile DIDAT née CELANO, propriétaire de 894 actions en PP et 18.670 en NP
- Madame Jeanine CELANO, propriétaire de 889 actions en PP

Soit 40.290 actions représentant la totalité du capital social de la société.

Le président déclare que l'assemblée est valablement constituée, et qu'elle peut valablement délibérer et prendre les décisions à la majorité requise.

Le Président met à la disposition des actionnaires :

- Les comptes de l'exercice 2022
- Le rapport du Président sur l'exercice écoulé
- Le texte du projet des résolutions

Le Président déclare que les documents et renseignements visés aux articles L 222-115 du Code du Commerce et 135 du décret sur les sociétés commerciales ont été tenus à la disposition des actionnaires au siège social depuis la convocation de l'assemblée.

L'assemblée donne acte au Président de ces déclarations.

Le président rappelle à l'assemblée qu'elle est réunie pour délibérer sur l'ordre du jour suivant :

1. Rapports du Président sur les opérations de l'exercice clos le 31 décembre 2022
2. Affectation du résultat de l'exercice clos le 31 décembre 2022
3. Pouvoirs pour formalités

Le président donne lecture des documents ci-dessus indiqués et déclare la discussion ouverte.

Diverses observations sont échangées entre les associés, et personne ne demandant plus la parole, le président met aux voix les résolutions suivantes figurant à l'ordre du jour.

MC CED JC

Première résolution :

Après avoir entendu le rapport du Président sur les opérations de l'exercice clos le 31 décembre 2022, l'assemblée approuve les comptes et le bilan dudit exercice tels qu'ils ont été présentés, ainsi que les opérations traduites dans ces comptes et résumées dans ces rapports faisant ressortir un bénéfice de 26.461,05 € euros.

En conséquence, l'assemblée donne quitus entier et sans réserve au Président de l'exécution de son mandat pour l'exercice.

Cette résolution est adoptée à l'unanimité

Deuxième résolution :

L'assemblée décide d'affecter le résultat de l'exercice qui s'élève à 26.461,05 € euros de la manière suivante :

Report à nouveau	26.461,05 €
Total	26.461,05 €

Il n'a été distribué aucun dividende au titre des 3 derniers exercices

Cette résolution est adoptée à l'unanimité

Troisième résolution :


Tous pouvoirs sont donnés au Président à l'effet d'accomplir toutes les formalités légales ou administratives

Cette résolution est adoptée à l'unanimité


Aucune autre question n'étant à l'ordre du jour, et personne ne demandant plus la parole, la séance est levée à 10h00.

De tout ce qui précède, il a été dressé le présent procès-verbal signé par les associés présents.


CELANO MARCEL



CELANO JEANNINE



DIDAT CELANO CECILE



SAS 2C2M

56 avenue du Prado
Les Bastides de la Gorguette

83110 SANARY SUR MER

BILAN ET COMPTE DE RÉSULTAT

Présenté en Euros

Période du 01/01/2022 au 31/12/2022

certifié conforme à l'original

Période du 01/01/2022 au 31/12/2022

Présenté en Euros

ACTIF	Exercice clos le 31/12/2022 (12 mois)				Exercice précédent 31/12/2021 (12 mois)	
	Brut	Amort. & Prov	Net	%	Net	%
Capital souscrit non appelé (0)						
Actif Immobilisé						
Frais d'établissement						
Recherche et développement						
Concessions, brevets, marques, logiciels et droits similaires						
Fonds commercial						
Autres immobilisations incorporelles						
Avances & acomptes sur immobilisations incorporelles						
Terrains	1 596 251		1 596 251	54,95	1 596 251	56,82
Constructions						
Installations techniques, matériel & outillage industriels						
Autres immobilisations corporelles	150 316	6 577	143 739	4,95	137 909	4,91
Immobilisations en cours						
Avances & acomptes						
Participations évaluées selon mise en équivalence						
Autres Participations	666 148		666 148	22,93	666 148	23,71
Créances rattachées à des participations						
Autres titres immobilisés						
Prêts						
Autres immobilisations financières						
TOTAL (I)	2 412 715	6 577	2 406 138	82,83	2 400 307	85,44
Actif circulant						
Matières premières, approvisionnements						
En cours de production de biens						
En cours de production de services						
Produits intermédiaires et finis						
Marchandises						
Avances & acomptes versés sur commandes						
Clients et comptes rattachés	115 714		115 714	3,98	66 463	2,37
Autres créances						
. Fournisseurs débiteurs						
. Personnel						
. Organismes sociaux						
. Etat, impôts sur les bénéfices						
. Etat, taxes sur le chiffre d'affaires					927	0,03
. Autres	353 209		353 209	12,16	314 779	11,21
Capital souscrit et appelé, non versé						
Valeurs mobilières de placement						
Instruments financiers à terme et jetons détenus						
Disponibilités	29 922		29 922	1,03	26 747	0,95
Charges constatées d'avance						
TOTAL (II)	498 845		498 845	17,17	408 916	14,56
Charges à répartir sur plusieurs exercices (III)						
Primes de remboursement des obligations (IV)						
Ecart de conversion et différences d'évaluation actif (V)						
TOTAL ACTIF (0 à V)	2 911 560	6 577	2 904 983	100,00	2 809 223	100,00

BILAN PASSIF

Période du 01/01/2022 au 31/12/2022

Présenté en Euros

PASSIF	Exercice clos le		Exercice précédent	
	31/12/2022 (12 mois)		31/12/2021 (12 mois)	
Capitaux propres				
Capital social ou individuel (dont versé : 4 029 000)	4 029 000	138,69	4 029 000	143,42
Primes d'émission, de fusion, d'apport ...	10 150	0,35	10 150	0,36
Ecart de réévaluation				
Réserve légale	16 461	0,57	16 461	0,59
Réserves statutaires ou contractuelles				
Réserves réglementées				
Autres réserves				
Report à nouveau	-1 964 033	-67,60	-1 972 801	-70,22
Résultat de l'exercice	26 461	0,91	8 768	0,31
Subventions d'investissement				
Provisions réglementées				
	TOTAL(I)	2 118 039	2 091 578	74,45
Produits des émissions de titres participatifs				
Avances conditionnées				
	TOTAL(II)			
Provisions pour risques et charges				
Provisions pour risques				
Provisions pour charges				
	TOTAL (III)			
Emprunts et dettes				
Emprunts obligataires convertibles				
Autres Emprunts obligataires				
Emprunts et dettes auprès des établissements de crédit				
. Emprunts				
. Découverts, concours bancaires				
Emprunts et dettes financières diverses				
. Divers	220 409	7,59	296 485	10,55
. Associés	419 341	14,44	298 766	10,64
Avances & acomptes reçus sur commandes en cours				
Dettes fournisseurs et comptes rattachés	1 237	0,04	1 106	0,04
Dettes fiscales et sociales				
. Personnel				
. Organismes sociaux				
. Etat, impôts sur les bénéfices				
. Etat, taxes sur le chiffre d'affaires	18 844	0,65	11 107	0,40
. Etat, obligations cautionnées				
. Autres impôts, taxes et assimilés				
Dettes sur immobilisations et comptes rattachés				
Autres dettes	71 005	2,44	71 005	2,53
Instruments financiers à terme				
Produits constatés d'avance	56 108	1,93	39 177	1,39
	TOTAL(IV)	786 944	717 645	25,55
Ecart de conversion et différences d'évaluation passif (V)				
TOTAL PASSIF (I à V)	2 904 983	100,00	2 809 223	100,00

Période du 01/01/2022 au 31/12/2022

Présenté en Euros

COMPTE DE RÉSULTAT	Exercice clos le 31/12/2022 (12 mois)		Exercice précédent 31/12/2021 (12 mois)		Variation absolue (12 / 12)		%		
	France	Exportation	Total	%	Total	%	Variation	%	
Ventes de marchandises									
Production vendue biens									
Production vendue services	238 618		238 618	100,00	225 755	100,00	12 863	5,70	
Chiffres d'Affaires Nets	238 618		238 618	100,00	225 755	100,00	12 863	5,70	
Production stockée									
Production immobilisée									
Subventions d'exploitation									
Reprises sur amortis. et prov., transfert de charges									
Autres produits			0	0,00	0	0,00			
Total des produits d'exploitation (I)			238 618	100,00	225 755	100,00	12 863	5,70	
Achats de marchandises (y compris droits de douane)									
Variation de stock (marchandises)									
Achats de matières premières et autres approvisionnements									
Variation de stock (matières premières et autres approv.)									
Autres achats et charges externes			18 755	7,86	12 766	5,65	5 989	46,91	
Impôts, taxes et versements assimilés			26 901	11,27	24 197	10,72	2 704	11,17	
Salaires et traitements									
Charges sociales									
Dotations aux amortissements sur immobilisations					567	0,25	-567	-100,00	
Dotations aux provisions sur immobilisations									
Dotations aux provisions sur actif circulant									
Dotations aux provisions pour risques et charges									
Autres charges			1	0,00	1	0,00		0,00	
Total des charges d'exploitation (II)			45 658	19,13	37 531	16,62	8 127	21,65	
RÉSULTAT D'EXPLOITATION (I-II)			192 961	80,87	188 225	83,38	4 736	2,52	
Quotes-parts de résultat sur opérations faites en commun									
Bénéfice attribué ou perte transférée (III)									
Perte supportée ou bénéfice transféré (IV)									
Produits financiers de participations									
Produits des autres valeurs mobilières et créances									
Autres intérêts et produits assimilés			40 000	16,76			40 000	N/S	
Reprises sur provisions et transferts de charges									
Différences positives de change									
Produits nets sur cessions valeurs mobilières placement									
Total des produits financiers (V)			40 000	16,76			40 000	N/S	
Dotations financières aux amortissements et provisions									
Intérêts et charges assimilées			6 272	2,63	7 812	3,46	-1 540	-19,70	
Différences négatives de change									
Charges nettes sur cessions valeurs mobilières placements									
Total des charges financières (VI)			6 272	2,63	7 812	3,46	-1 540	-19,70	
RÉSULTAT FINANCIER (V-VI)			33 728	14,13	-7 812	-3,45	41 540	531,75	
RÉSULTAT COURANT AVANT IMPÔTS (I-II+III-IV+V-VI)			226 689	95,00	180 413	79,92	46 276	25,65	

Période du 01/01/2022 au 31/12/2022

Présenté en Euros

COMPTE DE RÉSULTAT (suite)	Exercice clos le		Exercice précédent		Variation	
	31/12/2022		31/12/2021		absolue	
	(12 mois)		(12 mois)		(12 / 12)	
						%
Produits exceptionnels sur opérations de gestion						
Produits exceptionnels sur opérations en capital			6 000	2,66	-6 000	-100,00
Reprises sur provisions et transferts de charges						
Total des produits exceptionnels (VII)			6 000	2,66	-6 000	-100,00
Charges exceptionnelles sur opérations de gestion	200 228	83,91	170 000	75,30	30 228	17,78
Charges exceptionnelles sur opérations en capital			7 645	3,39	-7 645	-100,00
Dotations exceptionnelles aux amortissements et provisions						
Total des charges exceptionnelles (VIII)	200 228	83,91	177 645	78,69	22 583	12,71
RÉSULTAT EXCEPTIONNEL (VII-VIII)	-200 228	-83,90	-171 645	-76,02	-28 583	-16,64
Participation des salariés (IX)						
Impôts sur les bénéfices (X)						
Total des Produits (I+III+V+VII)	278 618	116,76	231 755	102,66	46 863	20,22
Total des Charges (II+IV+VI+VIII+IX+X)	252 157	105,67	222 987	98,77	29 170	13,08
RÉSULTAT NET	26 461	11,09	8 768	3,88	17 693	201,79
			<i>Bénéfice</i>		<i>Bénéfice</i>	
Dont Crédit-bail mobilier						
Dont Crédit-bail immobilier						