

RCS : ANGERS
Code greffe : 4901

Documents comptables

REGISTRE DU COMMERCE ET DES SOCIETES

Le greffier du tribunal de commerce de ANGERS atteste l'exactitude des informations transmises ci-après

Nature du document : Documents comptables (B-S)

Numéro de gestion : 2009 B 00109
Numéro SIREN : 510 040 272
Nom ou dénomination : P.G.

Ce dépôt a été enregistré le 31/03/2023 sous le numéro de dépôt 3006

P.G.

Société par actions simplifiée
au capital de 817 804 euros
Siège social : 81 rue des Ponts de Cé, 49000 ANGERS
510 040 272 RCS ANGERS

ARRIVÉ AU GREFFE DE COMMERCE
LE 13 MARS 2023

ASSEMBLÉE GÉNÉRALE ORDINAIRE ANNUELLE DU 13 FÉVRIER 2023

Proposition de la résolution d'affectation du résultat de l'exercice clos le 31 août 2022

DEUXIÈME RÉOLUTION

L'Assemblée Générale décide d'affecter le bénéfice de l'exercice clos le **31 août 2022** s'élevant à 601.416,65 euros de la manière suivante :

Bénéfice de l'exercice	601.416,65 euros
Auquel s'ajoute :	
Le report à nouveau antérieur	617.667,06 euros
Pour former un bénéfice distribuable de	1.219.083,71 euros
A titre de dividendes	163.560,80 euros
Soit 5,20 euros par action	
Le solde	1.055.522,91 euros
En totalité au compte "report à nouveau" qui s'élève ainsi à 1.055.522,91 euros.	

Il est précisé que :

- le montant des revenus distribués au titre de l'exercice clos le 31 août 2022 éligibles à l'abattement de 40 % prévu à l'article 158, 3-2° du Code général des impôts s'élève à 37.185,20 euros,
- le montant des revenus distribués au titre de l'exercice clos le 31 août 2022 non éligibles à l'abattement de 40 % s'élève à 126.375,60 euros.

Le dividende sera mis en paiement au siège social le 13 février 2023.

Conformément à la loi, l'Assemblée Générale prend acte que les dividendes distribués au titre des trois derniers exercices ont été les suivants :

Par décisions en date du 4 mars 2019, il a été décidé de distribuer un dividende exceptionnel d'un montant de 215.279,50 Euros soit 5,27 Euros par action, prélevé sur le compte « Report à nouveau ».

Exercice clos le 31 août 2019 : 191.183,20 euros, soit 5,20 euros par titre.
dividendes éligibles à l'abattement de 40 % : 74.370,40 euros
dividendes non éligibles à l'abattement de 40 % : 116.812,80 euros


Exercice clos le 31 août 2020 : 191.183,20 euros, soit 5,20 euros par titre.
dividendes éligibles à l'abattement de 40 % : 74.370,40 euros
dividendes non éligibles à l'abattement de 40 % : 116.812,80 euros

Exercice clos le 31 août 2021 : 191.183,20 euros, soit 5,20 euros par titre.
dividendes éligibles à l'abattement de 40 % : 74.370,40 euros
dividendes non éligibles à l'abattement de 40 % : 116.812,80 euros

Vote de l'Assemblée Générale Ordinaire Annuelle du 13 février 2023

Cette résolution est adoptée à l'unanimité des voix des associés.

Certifié conforme
Le Président
François BOISRAMÉ



Bilan Actif

**CERTIFIÉ CONFORME
À L'ORIGINAL**

		31/08/2022			31/08/2021
		Brut	Amort. et Dépréc.	Net	Net
Capital souscrit non appelé (I)					
ACTIF IMMOBILISE	IMMOBILISATIONS INCORPORELLES				
	Frais d'établissement				
	Frais de développement				
	Concessions brevets droits similaires				
	Fonds commercial (1)				
	Autres immobilisations incorporelles				
	Avances et acomptes				
	IMMOBILISATIONS CORPORELLES				
	Terrains				
	Constructions				
Installations techniques, mat. et outillage indus.					
Autres immobilisations corporelles					
Immobilisations en cours					
Avances et acomptes					
IMMOBILISATIONS FINANCIERES (2)					
Participations évaluées selon mise en équival.					
Autres participations	2 325 909		2 325 909	2 310 367	
Créances rattachées à des participations					
Autres titres immobilisés					
Prêts					
Autres immobilisations financières					
TOTAL (II)		2 325 909		2 325 909	2 310 367
ACTIF CIRCULANT	STOCKS ET EN-COURS				
	Matières premières, approvisionnements				
	En-cours de production de biens				
	En-cours de production de services				
	Produits intermédiaires et finis				
	Marchandises				
	Avances et Acomptes versés sur commandes				
	CREANCES (3)				
	Créances clients et comptes rattachés				
	Autres créances	168 677		168 677	141 904
Capital souscrit appelé, non versé					
VALEURS MOBILIERES DE PLACEMENT					
DISPONIBILITES	267 215		267 215	449 234	
COMPTES DE REGULARISATION	Charges constatées d'avance				
	TOTAL (III)	435 892		435 892	591 138
COMPTES DE REGULARISATION	Frais d'émission d'emprunt à étaler (IV)				
	Primes de remboursement des obligations (V)				
	Ecart de conversion actif (VI)				
TOTAL ACTIF (I à VI)		2 761 801		2 761 801	2 901 505

(1) dont droit au bail

(2) dont immobilisations financières à moins d'un an

(3) dont créances à plus d'un an

Bilan Passif

CERTIFICAT CONFORME

31/08/2022

31/08/2021

Capitaux Propres	Capital social ou individuel	817 804	955 916
	Primes d'émission, de fusion, d'apport ...		
	Ecart de réévaluation		
	RESERVES		
	Réserve légale	95 592	95 592
	Réserves statutaires ou contractuelles		
	Réserves réglementées		
	Autres réserves		
Report à nouveau	617 667	945 319	
Résultat de l'exercice	601 417	307 243	
Subventions d'investissement			
Provisions réglementées			
	Total des capitaux propres	2 132 479	2 304 069
Autres fonds propres	Produits des émissions de titres participatifs		
	Avances conditionnées		
	Total des autres fonds propres		
Provisions	Provisions pour risques		
	Provisions pour charges		
	Total des provisions		
DETTES (1)	DETTES FINANCIERES		
	Emprunts obligataires convertibles		
	Autres emprunts obligataires		
	Emprunts dettes auprès des établissements de crédit (2)	527 795	284 038
	Emprunts et dettes financières divers	75 597	291 700
	Avances et acomptes reçus sur commandes en cours		
	DETTES D'EXPLOITATION		
	Dettes fournisseurs et comptes rattachés	2 742	1 320
	Dettes fiscales et sociales	23 187	20 378
	DETTES DIVERSES		
Dettes sur immobilisations et comptes rattachés			
Autres dettes			
Produits constatés d'avance (1)			
	Total des dettes	629 322	597 436
	Ecart de conversion passif		
	TOTAL PASSIF	2 761 801	2 901 505
	Résultat de l'exercice exprimé en centimes	601 416,65	307 242,94
(1)	Dettes et produits constatés d'avance à moins d'un an	199 326	369 641
(2)	Dont concours bancaires courants, et soldes créditeurs de banques et CCP		

CERTIFIÉ CONFORMÉ
À L'ORIGINAL

Compte de Résultat ^{1/2}

31/08/2022

31/08/2021

		France	Exportation	12 mois	12 mois
PRODUITS D'EXPLOITATION	Ventes de marchandises				
	Production vendue (Biens)				
	Production vendue (Services et Travaux)				
	Montant net du chiffre d'affaires				
	Production stockée				
	Production immobilisée				
	Subventions d'exploitation				
	Reprises sur provisions et amortissements, transfert de charges			1	1
	Autres produits				
	Total des produits d'exploitation (1)				1
CHARGES D'EXPLOITATION	Achats de marchandises				
	Variation de stock				
	Achats de matières et autres approvisionnements				
	Variation de stock				
	Autres achats et charges externes			4 426	3 560
	Impôts, taxes et versements assimilés				
	Salaires et traitements				
	Charges sociales du personnel				
	Cotisations personnelles de l'exploitant				
	Dotations aux amortissements :				
	- sur immobilisations				
	- charges d'exploitation à répartir				
	Dotations aux dépréciations :				
- sur immobilisations					
- sur actif circulant					
Dotations aux provisions					
Autres charges					
Total des charges d'exploitation (2)				4 426	3 560
RESULTAT D'EXPLOITATION				(4 425)	(3 559)

Compte de Résultat^{2/2}

CERTIFIÉ CONFORME

31/08/2022

31/08/2021

RESULTAT D'EXPLOITATION		(4 425)	(3 559)
Opéra. comm.	Bénéfice attribué ou perte transférée		
	Perte supportée ou bénéfice transféré		
PRODUITS FINANCIERS	De participations (3)	608 457	306 836
	D'autres valeurs mobilières et créances d'actif immobilisé (3)		
	Autres intérêts et produits assimilés (3)		
	Reprises sur provisions et dépréciations et transferts de charges		
	Différences positives de change		
	Produits nets sur cessions de valeurs mobilières de placement		
	Total des produits financiers	608 457	306 836
CHARGES FINANCIÈRES	Dotations aux amortissements, aux dépréciations et aux provisions		
	Intérêts et charges assimilées (4)	1 420	990
	Différences négatives de change		
	Charges nettes sur cessions de valeurs mobilières de placement		
	Total des charges financières	1 420	990
RESULTAT FINANCIER		607 037	305 846
RESULTAT COURANT AVANT IMPOTS		602 613	302 287
PRODUITS EXCEPTIONNELS	Sur opérations de gestion		
	Sur opérations en capital		
	Reprises sur provisions et dépréciations et transferts de charges		
	Total des produits exceptionnels		
CHARGES EXCEPTIONNELLES	Sur opérations de gestion		
	Sur opérations en capital		
	Dotations aux amortissements, aux dépréciations et aux provisions		
	Total des charges exceptionnelles		
RESULTAT EXCEPTIONNEL			
	Participation des salariés		
	Impôts sur les bénéfices	1 196	(4 956)
TOTAL DES PRODUITS		608 458	306 837
TOTAL DES CHARGES		7 042	(406)
RESULTAT DE L'EXERCICE		601 417	307 243
(1) dont produits afférents à des exercices antérieurs			
(2) dont charges afférentes à des exercices antérieurs			
(3) dont produits concernant les entreprises liées			
(4) dont intérêts concernant les entreprises liées			

Annexe

**CERTIFIÉ CONFORME
À L'ORIGINAL**



Règles et Méthodes Comptables

Les comptes annuels de l'exercice ont été élaborés et présentés conformément aux règles générales applicables en la matière et dans le respect du principe de prudence.

Le bilan de l'exercice présente un total de **2 761 801** euros.

Le compte de résultat, présenté sous forme de liste, affiche un total **produits** de **608 458** euros et un total **charges** de **7 042** euros, dégageant ainsi un **résultat** de **601 417** euros.

L'exercice considéré débute le **01/09/2021** et finit le **31/08/2022**.
Il a une durée de **12** mois.

Règles et méthodes comptables

Les comptes de l'exercice clos ont été élaborés et présentés conformément aux règles comptables dans le respect des principes prévus pour les articles 121-1 à 121-5 et suivants du Plan Comptable Général.

Les conventions générales comptables ont été appliquées dans le respect du principe de prudence, conformément aux hypothèses de base :

- continuité de l'exploitation.
- permanence des méthodes comptables d'un exercice à l'autre.
- indépendance des exercices.

Les conventions comptables ont été appliquées en conformité avec les dispositions du code de commerce, du décret comptable du 29/11/83 ainsi que du règlement ANC 2014-03 et des règlements ANC 2018-07 relatifs à la réécriture du plan comptable général applicable à la clôture de l'exercice.

Permanence des méthodes

La méthode de base retenue pour l'évaluation des éléments inscrits en comptabilité est la méthode des coûts historiques.

Aucun changement dans les méthodes d'évaluation et dans les méthodes de présentation n'a été apporté.

Les principales méthodes utilisées sont :

Immobilisations

Les immobilisations corporelles sont évaluées à leur coût d'acquisition (prix d'achat et frais accessoires, hors frais d'acquisition des immobilisations) ou à leur coût de production.

Les amortissements pour dépréciation sont calculés suivant le mode linéaire ou dégressif en fonction de la durée normale d'utilisation des biens.

Les éléments non amortissables de l'actif immobilisé sont inscrits pour leur valeur brute constituée par le coût d'achat hors frais accessoires. Lorsque la valeur d'inventaire est inférieure à la valeur brute, une provision pour dépréciation est constituée du montant de la différence.

Titres immobilisés

Les titres de participation ainsi que les autres titres immobilisés ont été évalués au prix pour lequel ils ont été acquis à l'exclusion des frais engagés pour leur acquisition.

Les titres immobilisés ont le cas échéant été dépréciés par voie de provision pour tenir compte de leur valeur actuelle à la clôture de l'exercice.

Créances et dettes

Les créances et les dettes ont été évaluées pour leur valeur nominale.

Les créances ont, le cas échéant, été dépréciées par voie de provision pour tenir compte des difficultés de recouvrement auxquelles elles étaient susceptibles de donner lieu.

Disponibilités

Les liquidités disponibles en banque ou en caisse ont été évaluées pour leur valeur nominale.

Intégration fiscale

A compter de l'exercice clos le 31 août 2021, la société PG est la tête de groupe d'un groupe formé avec la société GESCO.

Règles et Méthodes Comptables

Honoraires des commissaires aux comptes

Le montant total des honoraires des commissaires aux comptes facturés au titre du contrôle légal et figurant au compte de résultat de l'exercice s'élève à 1.422 euros.

Événement de l'exercice

Lors de sa réunion en date du 28 juillet 2022, l'assemblée générale de la SAS PG a autorisé le rachat de 5.312 de ses propres actions et une réduction de capital par annulation de ces 5.312 actions. Comptablement, il en résulte une diminution du capital social d'un montant de 138.112 euros qui est ainsi ramené à un montant de 817.804 euros.

Immobilisations

	Valeurs brutes début d'exercice	Mouvements de l'exercice			Valeurs brutes au 31/08/2022
		Réévaluations	Augmentations Acquisitions	Diminutions Virt p.à p. Cessions	
INCORPORELLES	Frais d'établissement et de développement				
	Autres				
	TOTAL IMMOBILISATIONS INCORPORELLES				
CORPORELLES	Terrains				
	Constructions sur sol propre				
	sur sol d'autrui				
	instal. agencé aménagement				
	Instal technique, matériel outillage industriels				
	Instal., agencement, aménagement divers				
	Matériel de transport				
	Matériel de bureau, mobilier				
	Emballages récupérables et divers				
	Immobilisations corporelles en cours				
Avances et acomptes					
TOTAL IMMOBILISATIONS CORPORELLES					
FINANCIERES	Participations évaluées en équivalence				
	Autres participations	2 310 367	15 542		2 325 909
	Autres titres immobilisés				
	Prêts et autres immobilisations financières				
TOTAL IMMOBILISATIONS FINANCIERES	2 310 367	15 542		2 325 909	
TOTAL	2 310 367	15 542		2 325 909	

--

Créances et Dettes

		31/08/2022	1 an au plus	plus d'1 an
CREANCES	Créances rattachées à des participations			
	Prêts (1) (2)			
	Autres immobilisations financières			
	Clients douteux ou litigieux			
	Autres créances clients			
	Créances représentatives des titres prêtés			
	Personnel et comptes rattachés			
	Sécurité sociale et autres organismes sociaux			
	Impôts sur les bénéfices			
	Taxes sur la valeur ajoutée			
	Autres impôts, taxes versements assimilés			
	Divers			
	Groupe et associés (2)	168 677	168 677	
Débiteurs divers				
Charges constatées d'avances				
TOTAL DES CREANCES		168 677	168 677	
(1) Prêts accordés en cours d'exercice				
(1) Remboursements obtenus en cours d'exercice				
(2) Prêts et avances consentis aux associés (personnes physiques)				

		31/08/2022	1 an au plus	1 à 5 ans	plus de 5 ans
DETTES	Emprunts obligataires convertibles (1)				
	Autres emprunts obligataires (1)				
	Emp. dettes ets de crédit à 1an max. à l'origine (1)	527 795	97 800	385 524	44 471
	Emp. dettes ets de crédit à plus 1an à l'origine (1)				
	Emprunts et dettes financières divers (1) (2)				
	Fournisseurs et comptes rattachés	2 742	2 742		
	Personnel et comptes rattachés				
	Sécurité sociale et autres organismes sociaux				
	Impôts sur les bénéfices	23 187	23 187		
	Taxes sur la valeur ajoutée				
	Obligations cautionnées				
	Autres impôts, taxes et assimilés				
	Dettes sur immobilisations et comptes rattachés				
	Groupe et associés (2)	75 597	75 597		
	Autres dettes				
Dettes représentatives de titres empruntés					
Produits constatés d'avance					
TOTAL DES DETTES		629 322	199 326	385 524	44 471
(1) Emprunts souscrits en cours d'exercice		300 000			
(1) Emprunts remboursés en cours d'exercice		56 242			
(2) Emprunts dettes associés (personnes physiques)					

Charges à payer

31/08/2022

Total des Charges à payer		1 380
Dettes fournisseurs et comptes rattachés		1 380
Fournisseurs fnp	1 380	

Capital social

	31/08/2022	Nombre	Val. Nominale	Montant
ACTIONS / PARTS SOCIALES	Du capital social début exercice	36 766,00	26,0000	955 916,00
	Emises pendant l'exercice		0,0000	
	Remboursées pendant l'exercice	5 312,00	26,0000	138 112,00
	Du capital social fin d'exercice	31 454,00	26,0000	817 804,00

--


Dettes garanties par des Sûretés Réelles

Nat. Dette	Nature de la Garantie	Org. Bénéficiaire	Montant début	31/08/2022
Emprunt bancaire	Nantissement titres de participation	CIC OUEST	340 000	227 795
Emprunt bancaire	Nantissement titres de participation	CIC OUEST	300 000	300 000
		TOTAL	640 000	527 795

--

Filiales et participations

	31/08/2022			Valeur comptable des titres détenus	
	Capital	Capitaux propres	Quote part du capital détenue (en pourcentage)	Brute	Nette
A. Renseignements détaillés					
1. Filiales (Plus de 50 %)					
SCI de la Garenne	56 000	20 554	99,90	56 817	56 817
SAS GESCO	392 000	1 107 034	99,69	1 400 906	1 400 906
2. Participations (10 à 50 %)					
SCI SAINT-FIACRE	60	45 571	21,67	14 429	14 429
1. Filiales (Plus de 50 %)					
SCI de la Garenne	(21 487)		28 355	20 554	20 513
SAS GESCO	(54 110)		5 178 876	321 688	579 590
2. Participations (10 à 50 %)					
SCI SAINT-FIACRE	106 500		85 989	45 571	8 355
B. Renseignements globaux					
	Filiales non reprises en A		Participations non reprises en A		
	françaises	étrangères	françaises	étrangères	
Capital					
Capitaux propres					
Quote part détenue en pourcentage					
Valeur comptable des titres détenus - Brute					
Valeur comptable des titres détenus - Nette					
Prêts et avances consentis					
Montant des cautions et avals donnés					
Chiffre d'affaires					
Résultat du dernier exercice clos					
Dividendes encaissés					



> Rapport sur les comptes annuels

Aux actionnaires,

Opinion

En exécution de la mission qui nous a été confiée par votre assemblée générale, nous avons effectué l'audit des comptes annuels de la société SAS P.G. relatifs à l'exercice clos le 31 août 2022, tels qu'ils sont joints au présent rapport.

Nous certifions que les comptes annuels sont, au regard des règles et principes comptables français, réguliers et sincères et donnent une image fidèle du résultat des opérations de l'exercice écoulé ainsi que de la situation financière et du patrimoine de la société à la fin de cet exercice.

Fondement de l'opinion

Référentiel d'audit

Nous avons effectué notre audit selon les normes d'exercice professionnel applicables en France. Nous estimons que les éléments que nous avons collectés sont suffisants et appropriés pour fonder notre opinion.

Les responsabilités qui nous incombent en vertu de ces normes sont indiquées dans la partie « Responsabilités du commissaire aux comptes relatives à l'audit des comptes annuels » du présent rapport.

Indépendance

Nous avons réalisé notre mission d'audit dans le respect des règles d'indépendance prévues par le code de commerce et par le code de déontologie de la profession de commissaire aux comptes, sur la période du 1^{er} septembre 2021 à la date d'émission de notre rapport.

Justification des appréciations

En application des dispositions des articles L. 823-9 et R.823-7 du code de commerce relatives à la justification de nos appréciations, nous portons à votre connaissance les appréciations suivantes qui, selon notre jugement professionnel, ont été les plus importantes pour l'audit des comptes annuels de l'exercice.

Les règles et méthodes comptables, précisent les modalités d'évaluation des éléments inscrits en comptabilité sous la méthode du coût historique. Nous avons procédé, pour notamment les participations et filiales détenues, à l'appréciation du caractère raisonnable de ces estimations.

Les appréciations ainsi portées s'inscrivent dans le contexte de l'audit des comptes annuels pris dans leur ensemble et de la formation de notre opinion exprimée ci-avant. Nous n'exprimons pas d'opinion sur des éléments de ces comptes annuels pris isolément.

Vérifications spécifiques

Nous avons également procédé, conformément aux normes d'exercice professionnel applicables en France, aux vérifications spécifiques prévues par les textes légaux et réglementaires.

Nous n'avons pas d'observation à formuler sur la sincérité et la concordance avec les comptes annuels des informations données dans le rapport de gestion et dans les autres documents sur la situation financière et les comptes annuels adressés aux associés.

Responsabilités de la direction et des personnes constituant le gouvernement d'entreprise relatives aux comptes annuels

Il appartient à la direction d'établir des comptes annuels présentant une image fidèle conformément aux règles et principes comptables français ainsi que de mettre en place le contrôle interne qu'elle estime nécessaire à l'établissement de comptes annuels ne comportant pas d'anomalies significatives, que celles-ci proviennent de fraudes ou résultent d'erreurs.

Lors de l'établissement des comptes annuels, il incombe à la direction d'évaluer la capacité de la société à poursuivre son exploitation, de présenter dans ces comptes, le cas échéant, les informations nécessaires relatives à la continuité d'exploitation et d'appliquer la convention comptable de continuité d'exploitation, sauf s'il est prévu de liquider la société ou de cesser son activité.

Les comptes annuels ont été arrêtés par votre Président.

Responsabilités du commissaire aux comptes relatives à l'audit des comptes annuels

Il nous appartient d'établir un rapport sur les comptes annuels. Notre objectif est d'obtenir l'assurance raisonnable que les comptes annuels pris dans leur ensemble ne comportent pas d'anomalies significatives. L'assurance raisonnable correspond à un niveau élevé d'assurance, sans toutefois garantir qu'un audit réalisé conformément aux normes d'exercice professionnel permet de systématiquement détecter toute anomalie significative. Les anomalies peuvent provenir de fraudes ou résulter d'erreurs et sont considérées comme significatives lorsque l'on peut raisonnablement s'attendre à ce qu'elles puissent, prises individuellement ou en cumulé, influencer les décisions économiques que les utilisateurs des comptes prennent en se fondant sur ceux-ci.

Comme précisé par l'article L.823-10-1 du code de commerce, notre mission de certification des comptes ne consiste pas à garantir la viabilité ou la qualité de la gestion de votre société.

Dans le cadre d'un audit réalisé conformément aux normes d'exercice professionnel applicables en France, le commissaire aux comptes exerce son jugement professionnel tout au long de cet audit. En outre :

- il identifie et évalue les risques que les comptes annuels comportent des anomalies significatives, que celles-ci proviennent de fraudes ou résultent d'erreurs, définit et met en œuvre des procédures d'audit face à ces risques, et recueille des éléments qu'il estime suffisants et appropriés pour fonder son opinion. Le risque de non-détection d'une anomalie significative provenant d'une

fraude est plus élevé que celui d'une anomalie significative résultant d'une erreur, car la fraude peut impliquer la collusion, la falsification, les omissions volontaires, les fausses déclarations ou le contournement du contrôle interne ;


- il prend connaissance du contrôle interne pertinent pour l'audit afin de définir des procédures d'audit appropriées en la circonstance, et non dans le but d'exprimer une opinion sur l'efficacité du contrôle interne ;

- il apprécie le caractère approprié des méthodes comptables retenues et le caractère raisonnable des estimations comptables faites par la direction, ainsi que les informations les concernant fournies dans les comptes annuels ;

- il apprécie le caractère approprié de l'application par la direction de la convention comptable de continuité d'exploitation et, selon les éléments collectés, l'existence ou non d'une incertitude significative liée à des événements ou à des circonstances susceptibles de mettre en cause la capacité de la société à poursuivre son exploitation. Cette appréciation s'appuie sur les éléments collectés jusqu'à la date de son rapport, étant toutefois rappelé que des circonstances ou événements ultérieurs pourraient mettre en cause la continuité d'exploitation. S'il conclut à l'existence d'une incertitude significative, il attire l'attention des lecteurs de son rapport sur les informations fournies dans les comptes annuels au sujet de cette incertitude ou, si ces informations ne sont pas fournies ou ne sont pas pertinentes, il formule une certification avec réserve ou un refus de certifier ;

- il apprécie la présentation d'ensemble des comptes annuels et évalue si les comptes annuels reflètent les opérations et événements sous-jacents de manière à en donner une image fidèle.

Fait à Fondettes,
Le 24 janvier 2023



Pour la S.A.S. RBA
Sandrine FLEURY
Commissaire aux Comptes

COMPTES ANNUELS

SAS PG

Bilan Actif

		31/08/2022			31/08/2021
		Brut	Amort. et Dépréc.	Net	Net
Capital souscrit non appelé (1)					
ACTIF IMMOBILISE	IMMOBILISATIONS INCORPORELLES				
	Frais d'établissement				
	Frais de développement				
	Concessions brevets droits similaires				
	Fonds commercial (1)				
	Autres immobilisations incorporelles				
	Avances et acomptes				
	IMMOBILISATIONS CORPORELLES				
	Terrains				
	Constructions				
	Installations techniques, mat. et outillage indus.				
	Autres immobilisations corporelles				
	Immobilisations en cours				
Avances et acomptes					
IMMOBILISATIONS FINANCIERES (2)					
Participations évaluées selon mise en équival.					
Autres participations	2 325 909		2 325 909	2 310 367	
Créances rattachées à des participations					
Autres titres immobilisés					
Prêts					
Autres immobilisations financières					
TOTAL (II)		2 325 909		2 325 909	2 310 367
ACTIF CIRCULANT	STOCKS ET EN-COURS				
	Matières premières, approvisionnements				
	En-cours de production de biens				
	En-cours de production de services				
	Produits intermédiaires et finis				
	Marchandises				
	Avances et Acomptes versés sur commandes				
	CREANCES (3)				
	Créances clients et comptes rattachés				
	Autres créances	168 677		168 677	141 904
Capital souscrit appelé, non versé					
VALEURS MOBILIERES DE PLACEMENT					
DISPONIBILITES	267 215		267 215	449 234	
COMPTES DE REGULARISATION	Charges constatées d'avance				
	TOTAL (III)	435 892		435 892	591 138
	Frais d'émission d'emprunt à étaler (IV)				
Primes de remboursement des obligations (V)					
Écarts de conversion actif (VI)					
TOTAL ACTIF (I à VI)		2 761 801		2 761 801	2 901 505
(1) dont droit au bail					
(2) dont immobilisations financières à moins d'un an					
(3) dont créances à plus d'un an					

SAS PG

Bilan Passif

		31/08/2022	31/08/2021
Capitaux Propres	Capital social ou individuel	817 804	955 916
	Primes d'émission, de fusion, d'apport ...		
	Ecart de réévaluation		
	RESERVES		
	Réserve légale	95 592	95 592
	Réserves statutaires ou contractuelles		
	Réserves réglementées		
	Autres réserves		
	Report à nouveau	617 667	945 319
	Résultat de l'exercice	601 417	307 243
Subventions d'investissement			
Provisions réglementées			
	Total des capitaux propres	2 132 479	2 304 069
Autres fonds propres	Produits des émissions de titres participatifs		
	Avances conditionnées		
	Total des autres fonds propres		
Provisions	Provisions pour risques		
	Provisions pour charges		
	Total des provisions		
DETTES (1)	DETTES FINANCIERES		
	Emprunts obligataires convertibles		
	Autres emprunts obligataires		
	Emprunts dettes auprès des établissements de crédit (2)	527 795	284 038
	Emprunts et dettes financières divers	75 597	291 700
	Avances et acomptes reçus sur commandes en cours		
	DETTES D'EXPLOITATION		
	Dettes fournisseurs et comptes rattachés	2 742	1 320
	Dettes fiscales et sociales	23 187	20 378
	DETTES DIVERSES		
Dettes sur immobilisations et comptes rattachés			
Autres dettes			
	Produits constatés d'avance (1)		
	Total des dettes	629 322	597 436
	Ecart de conversion passif		
	TOTAL PASSIF	2 761 801	2 901 505
	Résultat de l'exercice exprimé en centimes	601 416,65	307 242,94
(1)	Dettes et produits constatés d'avance à moins d'un an	199 326	369 641
(2)	Dont concours bancaires courants, et soldes créditeurs de banques et CCP		

SAS PG

Compte de Résultat ^{1/2}

				31/08/2022	31/08/2021
		France	Exportation	12 mois	12 mois
PRODUITS D'EXPLOITATION	Ventes de marchandises				
	Production vendue (Biens)				
	Production vendue (Services et Travaux)				
	Montant net du chiffre d'affaires				
	Production stockée				
	Production immobilisée				
	Subventions d'exploitation				
	Reprises sur provisions et amortissements, transfert de charges				
	Autres produits			1	1
	Total des produits d'exploitation (1)				1
CHARGES D'EXPLOITATION	Achats de marchandises				
	Variation de stock				
	Achats de matières et autres approvisionnements				
	Variation de stock				
	Autres achats et charges externes			4 426	3 560
	Impôts, taxes et versements assimilés				
	Salaires et traitements				
	Charges sociales du personnel				
	Cotisations personnelles de l'exploitant				
	Dotations aux amortissements :				
	- sur immobilisations				
	- charges d'exploitation à répartir				
	Dotations aux dépréciations :				
	- sur immobilisations				
- sur actif circulant					
Dotations aux provisions					
Autres charges					
Total des charges d'exploitation (2)				4 426	3 560
RESULTAT D'EXPLOITATION				(4 425)	(3 559)

SAS PG

Compte de Résultat^{2/2}

		31/08/2022	31/08/2021
RESULTAT D'EXPLOITATION		(4 425)	(3 559)
Opéra. comm.	Bénéfice attribué ou perte transférée		
	Perte supportée ou bénéfice transféré		
PRODUITS FINANCIERS	De participations (3)	608 457	306 836
	D'autres valeurs mobilières et créances d'actif immobilisé (3)		
	Autres intérêts et produits assimilés (3)		
	Reprises sur provisions et dépréciations et transferts de charges		
	Différences positives de change		
	Produits nets sur cessions de valeurs mobilières de placement		
Total des produits financiers		608 457	306 836
CHARGES FINANCIERS	Dotations aux amortissements, aux dépréciations et aux provisions		
	Intérêts et charges assimilées (4)	1 420	990
	Différences négatives de change		
	Charges nettes sur cessions de valeurs mobilières de placement		
Total des charges financières		1 420	990
RESULTAT FINANCIER		607 037	305 846
RESULTAT COURANT AVANT IMPOTS		602 613	302 287
PRODUITS EXCEPTIONNELS	Sur opérations de gestion		
	Sur opérations en capital		
Reprises sur provisions et dépréciations et transferts de charges			
Total des produits exceptionnels			
CHARGES EXCEPTIONNELLES	Sur opérations de gestion		
	Sur opérations en capital		
	Dotations aux amortissements, aux dépréciations et aux provisions		
Total des charges exceptionnelles			
RESULTAT EXCEPTIONNEL			
Participation des salariés			
Impôts sur les bénéfices		1 196	(4 956)
TOTAL DES PRODUITS		608 458	306 837
TOTAL DES CHARGES		7 042	(406)
RESULTAT DE L'EXERCICE		601 417	307 243
(1) dont produits afférents à des exercices antérieurs			
(2) dont charges afférentes à des exercices antérieurs			
(3) dont produits concernant les entreprises liées			
(4) dont intérêts concernant les entreprises liées			

SAS PG

Règles et Méthodes Comptables

Les comptes annuels de l'exercice ont été élaborés et présentés conformément aux règles générales applicables en la matière et dans le respect du principe de prudence.

Le bilan de l'exercice présente un total de 2 761 801 euros.

Le compte de résultat, présenté sous forme de liste, affiche un total produits de 608 458 euros et un total charges de 7 042 euros, dégageant ainsi un résultat de 601 417 euros.

L'exercice considéré débute le 01/09/2021 et finit le 31/08/2022.
Il a une durée de 12 mois.

Règles et méthodes comptables

Les comptes de l'exercice clos ont été élaborés et présentés conformément aux règles comptables dans le respect des principes prévus pour les articles 121-1 à 121-5 et suivants du Plan Comptable Général.

Les conventions générales comptables ont été appliquées dans le respect du principe de prudence, conformément aux hypothèses de base :

- continuité de l'exploitation.
- permanence des méthodes comptables d'un exercice à l'autre.
- indépendance des exercices.

Les conventions comptables ont été appliquées en conformité avec les dispositions du code de commerce, du décret comptable du 29/11/83 ainsi que du règlement ANC 2014-03 et des règlements ANC 2018-07 relatifs à la réécriture du plan comptable général applicable à la clôture de l'exercice.

Permanence des méthodes

La méthode de base retenue pour l'évaluation des éléments inscrits en comptabilité est la méthode des coûts historiques.

Aucun changement dans les méthodes d'évaluation et dans les méthodes de présentation n'a été apporté.

Les principales méthodes utilisées sont :

Immobilisations

Les immobilisations corporelles sont évaluées à leur coût d'acquisition (prix d'achat et frais accessoires, hors frais d'acquisition des immobilisations) ou à leur coût de production.

Les amortissements pour dépréciation sont calculés suivant le mode linéaire ou dégressif en fonction de la durée normale d'utilisation des biens.

Les éléments non amortissables de l'actif immobilisé sont inscrits pour leur valeur brute constituée par le coût d'achat hors frais accessoires. Lorsque la valeur d'inventaire est inférieure à la valeur brute, une provision pour dépréciation est constituée du montant de la différence.

Titres immobilisés

Les titres de participation ainsi que les autres titres immobilisés ont été évalués au prix pour lequel ils ont été acquis à l'exclusion des frais engagés pour leur acquisition.

Les titres immobilisés ont le cas échéant été dépréciés par voie de provision pour tenir compte de leur valeur actuelle à la clôture de l'exercice.

Créances et dettes

Les créances et les dettes ont été évaluées pour leur valeur nominale.

Les créances ont, le cas échéant, été dépréciées par voie de provision pour tenir compte des difficultés de recouvrement auxquelles elles étaient susceptibles de donner lieu.

Disponibilités

Les liquidités disponibles en banque ou en caisse ont été évaluées pour leur valeur nominale.

Intégration fiscale

A compter de l'exercice clos le 31 août 2021, la société PG est la tête de groupe d'un groupe formé avec la société GESCO.

SAS PG

Règles et Méthodes Comptables

Honoraires des commissaires aux comptes

Le montant total des honoraires des commissaires aux comptes facturés au titre du contrôle légal et figurant au compte de résultat de l'exercice s'élève à 1.422 euros.

Evénement de l'exercice

Lors de sa réunion en date du 28 juillet 2022, l'assemblée générale de la SAS PG a autorisé le rachat de 5.312 de ses propres actions et une réduction de capital par annulation de ces 5.312 actions. Comptablement, il en résulte une diminution du capital social d'un montant de 138.112 euros qui est ainsi ramené à un montant de 817.804 euros.

SAS PG

Immobilisations

	Valeurs brutes début d'exercice	Mouvements de l'exercice			Valeurs brutes au 31/08/2022
		Augmentations Réévaluations	Acquisitions	Diminutions Virt p.à p. Cessions	
INCORPORELLES	Frais d'établissement et de développement				
	Autres				
	TOTAL IMMOBILISATIONS INCORPORELLES				
CORPORELLES	Terrains				
	Constructions sur sol propre sur sol d'autrui				
	instal. agencé aménagement				
	Instal technique, matériel outillage industriels				
	Instal., agencement, aménagement divers				
	Matériel de transport				
	Matériel de bureau, mobilier				
	Emballages récupérables et divers				
	Immobilisations corporelles en cours				
	Avances et acomptes				
TOTAL IMMOBILISATIONS CORPORELLES					
FINANCIERES	Participations évaluées en équivalence				
	Autres participations	2 310 367	15 542		2 325 909
	Autres titres immobilisés				
	Prêts et autres immobilisations financières				
TOTAL IMMOBILISATIONS FINANCIERES	2 310 367	15 542		2 325 909	
TOTAL	2 310 367	15 542		2 325 909	

SAS PG

Créances et Dettes

		31/08/2022	1 an au plus	plus d'1 an
CREANCES	Créances rattachées à des participations			
	Prêts (1) (2)			
	Autres immobilisations financières			
	Clients douteux ou litigieux			
	Autres créances clients			
	Créances représentatives des titres prêtés			
	Personnel et comptes rattachés			
	Sécurité sociale et autres organismes sociaux			
	Impôts sur les bénéfices			
	Taxes sur la valeur ajoutée			
	Autres impôts, taxes versements assimilés			
	Divers			
	Groupe et associés (2)	168 677	168 677	
Débiteurs divers				
Charges constatées d'avances				
TOTAL DES CREANCES		168 677	168 677	
(1) Prêts accordés en cours d'exercice				
(1) Remboursements obtenus en cours d'exercice				
(2) Prêts et avances consentis aux associés (personnes physiques)				

		31/08/2022	1 an au plus	1 à 5 ans	plus de 5 ans
DETTES	Emprunts obligataires convertibles (1)				
	Autres emprunts obligataires (1)				
	Emp. dettes ets de crédit à 1an max. à l'origine (1)	527 795	97 800	385 524	44 471
	Emp. dettes ets de crédit à plus 1an à l'origine (1)				
	Emprunts et dettes financières divers (1) (2)	2 742	2 742		
	Fournisseurs et comptes rattachés				
	Personnel et comptes rattachés				
	Sécurité sociale et autres organismes sociaux				
	Impôts sur les bénéfices	23 187	23 187		
	Taxes sur la valeur ajoutée				
	Obligations cautionnées				
	Autres impôts, taxes et assimilés				
	Dettes sur immobilisations et comptes rattachés				
	Groupe et associés (2)	75 597	75 597		
	Autres dettes				
Dettes représentative de titres empruntés					
Produits constatés d'avance					
TOTAL DES DETTES		629 322	199 326	385 524	44 471
(1) Emprunts souscrits en cours d'exercice		300 000			
(1) Emprunts remboursés en cours d'exercice		56 242			
(2) Emprunts dettes associés (personnes physiques)					

.GESCO

Page : 15

SAS PG

Charges à payer

		31/08/2022
Total des Charges à payer		1 380
Dettes fournisseurs et comptes rattachés		1 380
Fournisseurs fnp	1 380	

SAS PG

Capital social

		31/08/2022	Nombre	Val. Nominale	Montant
ACTIONS / PARTS SOCIALES	Du capital social début exercice		36 766,00	26,0000	955 916,00
	Emises pendant l'exercice			0,0000	
	Remboursées pendant l'exercice		5 312,00	26,0000	138 112,00
	Du capital social fin d'exercice		31 454,00	26,0000	817 804,00

--	--	--	--	--	--

SAS PG

Dettes garanties par des Sûretés Réelles

Nat. Dette	Nature de la Garantie	Org. Bénéficiaire	Montant début	31/08/2022
Emprunt bancaire	Nantissement titres de participation	CIC OUEST	340 000	227 795
Emprunt bancaire	Nantissement titres de participation	CIC OUEST	300 000	300 000
		TOTAL	640 000	527 795

--

SAS PG

Filiales et participations

	31/08/2022		Quote part de capital détenue (en pourcentage)	Valeur comptable des titres détenus	
	Capital	Capitaux propres		Brute	Nette
A. Renseignements détaillés					
1. Filiales (Plus de 50 %)					
SCI de la Garenne	56 000	20 554	99,90	56 817	56 817
SAS GESCO	392 000	1 107 034	99,69	1 400 906	1 400 906
2. Participations (10 à 50 %)					
SCI SAINT-FIACRE	60	45 571	21,67	14 429	14 429
1. Filiales (Plus de 50 %)					
SCI de la Garenne	(21 487)		28 355	20 554	20 513
SAS GESCO	(54 110)		5 178 876	321 688	579 590
2. Participations (10 à 50 %)					
SCI SAINT-FIACRE	106 500		65 989	45 571	8 355
B. Renseignements globaux					
	Filiales non reprises en A		Participations non reprises en A		
	françaises	étrangères	françaises	étrangères	
Capital					
Capitaux propres					
Quote part détenue en pourcentage					
Valeur comptable des titres détenus - Brute					
Valeur comptable des titres détenus - Nette					
Prêts et avances consentis					
Montant des cautions et avals donnés					
Chiffre d'affaires					
Résultat du dernier exercice clos					
Dividendes encaissés					

GESCO

Page : 19