

RCS : ANNECY
Code greffe : 7401

Documents comptables

REGISTRE DU COMMERCE ET DES SOCIETES

Le greffier du tribunal de commerce de ANNECY atteste l'exactitude des informations transmises ci-après

Nature du document : Documents comptables (B-S)

Numéro de gestion : 2014 B 00325
Numéro SIREN : 800 951 659
Nom ou dénomination : 2CGD

Ce dépôt a été enregistré le 16/01/2020 sous le numéro de dépôt B2020/000442

DEPOT DES COMPTES ANNUELS

n° de dépôt : **B2020/000442**
n° de gestion : **2014B00325**
n° SIREN : **800 951 659 RCS Annecy**

Le greffier du Tribunal de Commerce d'Annecy certifie avoir procédé le 16/01/2020 à un dépôt annexé au dossier du registre du commerce et des sociétés de la société :


2CGD - Société par actions simplifiée
34 rue Sommeiller 74000 Annecy -FRANCE-

date de clôture : 30/06/2018

Ce dépôt comprend les documents comptables prévus par la législation en vigueur.

Concernant les évènements RCS suivants :

Dépôt des comptes annuels



829687



COMPTES ANNUELS 2018

SAS 2CGD

34 Rue Sommeiller
74000 ANNECY
NAF : 6832A

SIRET : 80095165900013

Exercice du 01/07/2017 au 30/06/2018

Eurex SEYNODEFE
1 rue du Champ de la Vigne
74603 SEYNOD CEDEX
04.50.69.03.04

www.eurex.fr

Sommaire

Sommaire	1
Attestation Expert comptable	2
BILAN	
Bilan Actif	3
Bilan Passif	4
COMPTE DE RÉSULTAT	
Compte de résultat	5
Compte de résultat (Suite)	6
Soldes Intermédiaires de Gestion (comparés)	7
DÉTAILS DE COMPTES	
Compte de résultat détaillé	8
Bilan Actif détaillé	10
Bilan Passif détaillé	12
ANNEXES	
Règles et méthodes comptables I	14
Règles et méthodes comptables II	15
Etat des immobilisations	16
Etat des amortissements	17
Etat des créances	18
Etat des dettes	19
Composition du capital Social	20
Charges à payer	21
LIASSE	

ATTESTATION DE L EXPERT COMPTABLE**Mission de présentation des comptes**

Conformément aux termes de notre lettre de mission en date du 15/09/2014 , nous avons effectué une mission de présentation des comptes de l'entreprise **2CGD** relatifs à la période du **01/07/2017** au **30/06/2018**, qui se caractérisent par les données suivantes :

- Total du bilan : 179 085 €
- Chiffre d'affaires : 22 694 €
- Résultat net Comptable : 3 182 €

Nos diligences ont été réalisées conformément à la norme professionnelle du Conseil supérieur de l'Ordre des experts-comptables applicable à la mission de présentation de comptes qui ne constitue ni un audit ni un examen limité.

Sur la base de nos travaux, nous n'avons pas relevé d'éléments remettant en cause la cohérence et la vraisemblance des comptes pris dans leur ensemble tels qu'ils sont joints à la présente attestation.

Fait à Seynod

Le 11/10/2018

Pour : Eurex SEYNOD EFE

Emmanuel GRY
Expert Comptable

Bilan

Bilan Actif

BILAN ACTIF	Du 01/07/2017 au 30/06/2018			Au 30/06/2017	
	Brut	Amort. Prov.	Net	Net	
Capital souscrit non appelé					
ACTIF IMMOBILISE					
<i>Immobilisations incorporelles</i>					
Frais d'établissement					
Frais de développement					
Concessions, brevets et droits similaires					
Fonds commercial					
Autres immobilisations incorporelles					
Avances et acomptes sur immobilisations incorporelles					
<i>Immobilisations corporelles</i>					
Terrains	19 500		19 500	19 500	
Constructions	191 411	40 489	150 922	160 493	
Installations techniques, matériel et outillages industriels					
Autres immobilisations corporelles					
Immobilisations en cours					
Avances et acomptes					
<i>Immobilisations financières</i>					
Participations évaluées selon mise en équivalence					
Autres participations					
Créances rattachées à des participations					
Titres immobilisés de l'activité en portefeuille					
Autres titres immobilisés					
Prêts					
Autres immobilisations financières					
TOTAL I	210 911	40 489	170 422	179 993	
ACTIF CIRCULANT					
<i>Stocks et en-cours</i>					
Matières premières, autres approvisionnements					
En-cours de - De biens production : - De services					
Produits intermédiaires et finis					
Marchandises					
Avances et acomptes versés sur commande					
<i>Créances</i>					
Clients et comptes rattachés	6 484		6 484	5 614	
Autres	1 698		1 698	2 081	
Capital souscrit et appelé, non versé					
<i>Valeurs mobilières de placement</i>					
Actions propres					
Autres titres					
<i>Instruments de trésorerie</i>					
Disponibilités	482		482	634	
<i>Charges constatées d'avance</i>					
TOTAL II	8 663		8 663	8 328	
Frais d'émission d'emprunt à étaler	III				
Primes de remboursement des obligations	IV				
Ecart de conversion actif	V				
TOTAL GENERAL (I + II + III + IV + V)	219 574	40 489	179 085	188 321	

Bilan Passif

BILAN PASSIF	DU 01/07/2017	DU 01/07/2016
	Au 30/06/2018	Au 30/06/2017
CAPITAUX PROPRES		
Capital social ou individuel (dont versé) 10	10	10
Prime d'émission, de fusion, d'apport		
Ecarts de réévaluation		
Ecart d'équivalence		
- Légale	1	1
Réserves :		
- Statutaires ou contractuelles		
- Réglementées	2 936	1 355
- Autres		
Report à nouveau		
Résultat de l'exercice (bénéfice ou perte)	3 182	1 581
Subventions d'investissement		
Provisions réglementées		
TOTAL I	6 130	2 947
AUTRES FONDS PROPRES		
Produits des émissions de titres participatifs		
Avances conditionnées		
Autres		
TOTAL I (bis)		
PROVISIONS POUR RISQUES ET CHARGES		
Provisions pour :		
- Risques		
- Charges		
TOTAL II		
EMPRUNTS ET DETTES		
Emprunts obligataires convertibles		
Autres emprunts obligataires		
- Au près des établissements de crédit	166 956	179 527
Emprunts et dettes :		
- Financières diverses	1 500	1 500
Avances et acomptes reçus sur commandes en cours		
- Fournisseurs et comptes rattachés	1 214	1 190
Dettes :		
- Fiscales et sociales	3 285	3 157
- Sur immobilisations et comptes rattachés		
Autres dettes		
Instruments de trésorerie		
Produits constatés d'avance		
TOTAL III	172 955	185 374
Ecarts de conversion passif IV		
TOTAL GENERAL (I + I bis + II + III + IV)	179 085	188 321

Compte de résultat

Compte de résultat

COMPTE DE RESULTAT	Au 30/06/2018			Au 30/06/2017
	France	Exportation	Total	Total
Produits d'exploitation				
Ventes de marchandises				
Production vendue : - De biens			22 694	22 672
- De services	22 694			
Chiffre d'affaires net	22 694		22 694	22 672
Production : - Stockée				
- Immobilisée				
Subventions d'exploitation reçues				
Reprises sur amortissements, dépréciations et provisions, transferts de charges				
Autres produits				
TOTAL I			22 694	22 672
Charges d'exploitation				
Achats de marchandises (y compris droits de douane)				
Variation de stocks (marchandises)				
Achats de matières premières et autres approvisionnements				
Variation de stocks (matières premières et autres approvisionnements)			2 690	4 244
Autres achats et charges externes *			905	872
Impôts, taxes et versements assimilés				
Salaires et traitements				
Charges sociales			9 571	9 571
- Amortissements sur immobilisations				
- Dépréciations sur immobilisations				
Dotations aux : - Dépréciations sur actif circulant				
- Provisions pour risques et charges				
Autres charges			10	
TOTAL II			13 175	14 687
* Y compris : - Redevances de crédit-bail mobilier				
- Redevances de crédit-bail immobilier				
RESULTAT D'EXPLOITATION (I - II)			9 519	7 985
Bénéfice attribué ou perte transférée		III		
Perte supportée ou bénéfice transféré		IV		
Produits financiers				
Produits financiers de participation				
Produits des autres valeurs mobilières et créances actif immobilisé				
Autres intérêts et produits assimilés				
Reprises sur provisions, dépréciations et transferts de charges				
Différences positives de change				
Produits nets sur cessions de valeurs mobilières de placement				
TOTAL V				
Charges financières				
Dotations financières aux amortissements, dépréciations et provisions				
Intérêts et charges assimilées			5 774	6 125
Différences négatives de change				
Charges nettes sur cessions valeurs mobilières placements				
TOTAL VI			5 774	6 125
RESULTAT FINANCIER (V - VI)			(5 774)	(6 125)
RESULTAT COURANT AVANT IMPOTS (I - II + III - IV + V - VI)			3 744	1 860

Compte de résultat (Suite)

COMPTE DE RESULTAT (SUITE)	Au 30/06/2018	Au 30/06/2017
Produits exceptionnels		
Sur opérations de gestion		
Sur opérations en capital		
Reprises sur provisions, dépréciations et transferts de charges		
TOTAL VII		
Charges exceptionnelles		
Sur opérations de gestion		
Sur opérations en capital		
Dotations exceptionnelles aux amortissements, dépréciations et provisions		
TOTAL VIII		
RESULTAT EXCEPTIONNEL (VII - VIII)		
Participations des salariés IX		
Impôts sur les bénéfices X	562	279
TOTAL DES PRODUITS (I + III + V + VII)	22 694	22 672
TOTAL DES CHARGES (II + IV + VI + VIII + IX + X)	19 512	21 091
BENEFICE OU PERTE (Total des produits - Total des charges)	3 182	1 581

Soldes Intermédiaires de Gestion (comparés)

Soldes intermédiaires de gestion	Au 30/06/2018		Au 30/06/2017		Variation	
* Ventes de marchandises						
- Coût direct d'achat						
+/- Variation du stock de marchandises						
Marge commerciale I						
- Vendue	22 694	100.00	22 672	100.00	22	0.10
+ Production :						
- Stockée						
- Immobilisée						
Production de l'exercice	22 694	100.00	22 672	100.00	22	0.10
- Matières premières et approvisionnements consommés						
- Sous-traitance directe						
Marge brute sur production II	22 694	100.00	22 672	100.00	22	0.10
Marge brute globale (I + II)	22 694	100.00	22 672	100.00	22	0.10
- Services extérieurs et autres charges externes	2 690	11.85	4 244	18.72	(1 555)	(36.63)
Valeur ajoutée produite	20 004	88.15	18 428	81.28	1 577	8.56
+ Subventions d'exploitation						
- Impôts, taxes et versements assimilés	905	3.99	872	3.85	33	3.78
- Salaires et traitements						
- Charges sociales						
Excédent brut d'exploitation	19 099	84.16	17 556	77.43	1 544	8.79
+ Reprises sur amortissements et provisions						
- Dotations aux amortissements sur immobilisations	9 571	42.17	9 571	42.21		
- Sur immobilisations						
- Dotations aux provisions : - Sur actif circulant						
- Pour risques et charges						
+ Autres produits de gestion courante						
- Autres charges de gestion courante	10	0.04			10	
+ Transferts de charges d'exploitation						
Résultat d'exploitation (hors charges et produits financiers)	9 519	41.94	7 985	35.22	1 534	19.21
+ Bénéfice attribué (quote-part sur opérations en commun)						
- Perte supportée (quote-part sur opérations en commun)						
+ Produits financiers de participations						
+ Produits des autres valeurs mobilières et créances						
+ Autres intérêts et produits assimilés						
+ Reprises sur provisions financières						
+ Différences positives de change						
+ Produits nets sur cessions valeurs mobilières placement						
- Dotations financières aux amort. et provisions						
- Intérêts et charges assimilées	5 774	25.44	6 125	27.01	(350)	(5.72)
- Différences négatives de change						
- Charges nettes sur cessions valeurs mobilières placements						
Résultat courant avant impôts	3 744	16.50	1 860	8.20	1 884	101.28
+ Produits exceptionnels - De gestion sur opérations :						
- En capital						
+ Reprises sur prov. et transferts de charges exceptionnels						
- Charges exceptionnelles - De gestion sur opérations :						
- En capital						
- Dotations exceptionnelles aux amort. et prov.						
Résultat exceptionnel						
- Participation des salariés aux résultats						
- Impôts sur les bénéfices	562	2.48	279	1.23	283	101.43
Résultat Net Comptable	3 182	14.02	1 581	6.97	1 601	101.25

Détails de comptes

Compte de résultat détaillé

COMPTÉ DE RESULTAT	Solde		Variation	
	30/06/2018	30/06/2017	Montant	%
Produits d'exploitation				
Vente de marchandises				
Production vendue biens				
Production vendue services	22 694.00	22 672.00	22.00	0.10
706000 Loyers	20 000.00	20 000.00		
708500 Refacturation charges	2 694.00	2 672.00	22.00	0.82
Chiffre d'affaires Net	22 694.00	22 672.00	22.00	0.10
Production stockée				
Production immobilisée				
Subventions d'exploitation reçues				
Reprises sur amortis., dépréciations et prov., transferts de charges				
Autres produits				
TOTAL (I)	22 694.00	22 672.00	22.00	0.10
Charges d'exploitation				
Achats de marchandises (y compris droits de douane)				
Variation de stock (marchandises)				
Achats de matières premières et autres approvisionnements				
Variation de stock (matières premières et autres appro.)				
Autres achats et charges externes*	2 689.76	4 244.37	-1 554.61	-36.62
614000 Charges locatives et copropriété	1 474.20	1 124.75	349.45	31.02
615200 Entretien immobilier	276.68	2 324.41	-2 047.73	-88.08
616000 Primes d'assurance	398.25	425.21	-26.96	-6.35
622600 Honoraires	532.00	400.00	132.00	33.00
622700 Frais d'actes et contentieux		120.00	-120.00	-100.00
627800 Prestations de services bancaires	8.63	-150.00	158.63	-106.00
Impôts, taxes et versements assimilés	905.00	872.00	33.00	3.78
635120 Taxe foncière	905.00	872.00	33.00	3.78
Salaires et traitements				
Charges sociales				
Dotations aux amortissements sur immobilisations	9 570.55	9 570.56	-0.01	
681120 Dot. amort. s/immobil. corporel.	9 570.55	9 570.56	-0.01	
Dotations aux dépréciations sur immobilisations				
Dotations aux dépréciations sur actif circulant				
Dotations aux provisions pour risques et charges				
Autres charges	10.00		10.00	-
658000 Charges diverses gestion courante	10.00		10.00	-
TOTAL (II)	13 175.31	14 686.93	(1 511.62)	(10.29)
* Y compris :				
-Redevances de crédit-bail mobilier				
-Redevances de crédit-bail immobilier				
RESULTAT D'EXPLOITATION (I - II)	9 518.69	7 985.07	1 533.62	19.21
Bénéfice attribué ou perte transférée (III)				
Perte supportée ou bénéfice transféré (IV)				
Produits financiers				
Produits financiers de participation				
Produits autres valeurs mobilières et créances actif immobilisé				
Autres intérêts et produits assimilés				
Reprise sur provisions, dépréciations et transferts de charges				

COMPTÉ DE RESULTAT	Solde		Variation	
	30/06/2018	30/06/2017	Montant	%
Différence positives de change				
Produits nets sur cessions de valeurs mobilières de placement				
TOTAL (V)				
Charges financières				
Dotation financières aux amortis., dépréciations et prov.				
Intérêts et charges assimilées	5 774.42	6 124.84	-350.42	-5.73
661160 Intérêts sur emprunts et dettes	5 739.60	6 113.64	-374.04	-6.12
661600 Intérêts bancaires	34.82	11.20	23.62	218.18
Différences négatives de change				
Charges nettes sur cessions valeurs mobilières placements				
TOTAL (VI)	5 774.42	6 124.84	(350.42)	(5.72)
RESULTAT FINANCIER (V - VI)	(5 774.42)	(6 124.84)	350.42	(5.72)
RESULTAT COURANT AVANT IMPOTS (I - II + III - IV + V - VI)	3 744.27	1 860.23	1 884.04	101.28
Produits Exceptionnels				
Produits exceptionnels sur opérations de gestion				
Produits exceptionnels sur opérations en capital				
Reprises sur provisions, dépréciations et transferts de charges				
TOTAL (VII)				
Charges Exceptionnelles				
Charges exceptionnelles sur opérations de gestion				
Charges exceptionnelles sur opérations en capital				
Dotations exceptionnelles aux amortis., dépréciations et prov.				
TOTAL (VIII)				
RESULTAT EXCEPTIONNEL (VII - VIII)				
Participations des salariés (IX)				
Impôts sur les bénéfiques (X)	562.00	279.00	283.00	101.43
695000 Impôts sur les bénéfices	562.00	279.00	283.00	101.43
TOTAL DES PRODUITS (I + III + V + VII)	22 694.00	22 672.00	22.00	0.10
TOTAL DES CHARGES (II + IV + VI + VIII + IX + X)	19 511.73	21 090.77	(1 579.04)	(7.49)
BENEFICE OU PERTE (total des produits - total des charges)	3 182.27	1 581.23	1 601.04	101.25

Bilan Actif détaillé

ACTIF	Solde		Variation	
	Au	Au	Montant	%
	30/06/2018	30/06/2017		
Capital souscrit non appelé				
ACTIF IMMOBILISÉ				
<i>Immobilisations incorporelles</i>				
Frais d'établissement				
Frais de développement				
Concessions, brevets et droits similaires				
Fonds commercial				
Autres immobilisations incorporelles				
Avances et acomptes sur immo. incorporelles				
<i>Immobilisations corporelles</i>				
Terrains	19 500.00	19 500.00		
211000 Terrains	19 500.00	19 500.00		
Constructions	150 922.38	160 492.93	-9 570.55	-5.96
213100 Bureaux rue Sommeiller	191 411.16	191 411.16		
281310 Amortis. bureaux	-40 488.78	-30 918.23	-9 570.55	-30.96
Installations tech., matériel et outillages industriels				
Autres immobilisations corporelles				
Immobilisations en cours				
Avances et acomptes				
<i>Immobilisations financières</i>				
Participations évaluées selon mise en équivalence				
Autres participations				
Créances rattachées à des participations				
Titres immobilisés de l'activité en portefeuille				
Autres titres immobilisés				
Prêts				
Autres immobilisations financières				
TOTAL (I)	170 422.38	179 992.93	(9 570.55)	(5.32)
ACTIF CIRCULANT				
<i>Stocks et en-cours</i>				
Matières premières, approvisionnements				
En cours de production de biens				
En cours de production de services				
Produits intermédiaires et finis				
Marchandises				
Avances et acomptes versés sur commandes				
<i>Créances</i>				
Clients et comptes rattachés	6 483.50	5 613.50	870.00	15.50
411000 Clients	6 483.50	5 613.50	870.00	15.50
Autres	1 697.54	2 081.14	-383.60	-18.40
409800 Fournisseurs - RRR à obtenir		144.00	-144.00	-100.00
445661 TVA déductible sur achats	81.97	321.57	-239.60	-74.53
467200 Fonds de réserve travaux entretien	1 615.57	1 615.57		
Capital souscrit et appelé, non versé				
<i>Valeurs mobilières de placement</i>				
Actions propres				

ACTIF	Solde		Variation	
	Au	Au	Montant	%
	30/06/2018	30/06/2017		
Autres Titres				
<i>Instruments de Trésorerie</i>				
<i>Disponibilités</i>	481.60	633.79	-152.19	-23.97
512000 Banque Laydernier	481.60	633.79	-152.19	-23.97
<i>Charges constatées d'avance</i>				
TOTAL (II)	8 662.64	8 328.43	334.21	4.01
Frais d'émission d'emprunts à étaler (III)				
Primes de remboursement des obligations (IV)				
Ecart de conversion actif (V)				
TOTAL GENERAL ACTIF (I à V)	179 085.02	188 321.36	(9 236.34)	(4.90)

Bilan Passif détaillé

PASSIF	Solde		Variation	
	Au	Au	Montant	%
	30/06/2018	30/06/2017		
CAPITAUX PROPRES				
Capital social ou individuel dont versé : 10	10.00	10.00		
101300 Capital souscrit-appelé, versé	10.00	10.00		
Prime d'émission, de fusion, d'apport...				
Ecarts de réévaluation				
Ecart d'équivalence				
Réserves:				
- Réserve légale	1.00	1.00		
106100 Réserve légale	1.00	1.00		
- Réserves statutaires ou contractuelles				
- Réserves réglementées				
- Autres réserves	2 936.36	1 355.13	1 581.23	116.68
106800 Autres réserves	2 936.36	1 355.13	1 581.23	116.68
Report à nouveau				
Résultat de l'exercice (bénéfice ou perte)	3 182.27	1 581.23	1 601.04	101.25
Subventions d'investissement				
Provisions réglementées				
TOTAL (I)	6 129.63	2 947.36	3 182.27	107.97
AUTRES FONDS PROPRES				
Produits des émissions de titres participatifs				
Avances conditionnées				
Autres				
TOTAL (I bis)				
PROVISIONS POUR RISQUES ET CHARGES				
Provisions pour risques				
Provisions pour charges				
TOTAL (II)				
EMPRUNTS ET DETTES				
Emprunts obligataires convertibles				
Autres Emprunts obligataires				
Emprunts et dettes auprès des établissements de crédit	166 955.99	179 526.95	-12 570.96	-7.00
164000 Emprunt BL 216k 15 ans	166 589.99	179 176.95	-12 586.96	-7.02
168840 Int.courus s/emp.aup.etabl.crédit	366.00	350.00	16.00	4.57
Emprunts et dettes financières diverses	1 500.00	1 500.00		
165000 Dépôts et cautionnements reçus	1 500.00	1 500.00		
Avances et acomptes reçus sur commandes en cours				
Dettes fournisseurs et comptes rattachés	1 214.40	1 190.05	24.35	2.02
401000 Fournisseurs	1 214.40	1 190.05	24.35	2.02
Dettes fiscales et sociales	3 285.00	3 157.00	128.00	4.05
444000 Etat - impôts sur les bénéfices	562.00	279.00	283.00	101.43
445510 TVA à décaisser	1 090.00	1 066.00	24.00	2.25
445710 TVA collectée 20%	1 080.58	935.58	145.00	15.49
445800 Régularisation de TVA collectée	105.42	416.42	-311.00	-74.76
445860 TVA sur factures non parvenues		24.00	-24.00	-100.00
448600 Etat - autres charges à payer	447.00	436.00	11.00	2.52
Dettes sur immobilisations et comptes rattachés				

PASSIF	Solde		Variation	
	Au	Au	Montant	%
	30/06/2018	30/06/2017		
Autres dettes				
Instruments de trésorerie				
Produits constatés d'avance				
TOTAL (III)	172 955.39	185 374.00	(12 418.61)	(6.70)
Ecart de conversion passif (IV)				
TOTAL GENERAL PASSIF (I à IV)	179 085.02	188 321.36	(9 236.34)	(4.90)

Annexe

Règles et méthodes comptables

(Décret n° 83-1020 du 29-11-1983 – articles 7,21,24 début, 24-1, 24-2 et 24-3)

ANNEXE AU BILAN ET AU COMPTE DE RESULTAT

Au bilan avant répartition de l'exercice clos le 30/06/2018 dont le total est de 179 085 euros et au compte de résultat de l'exercice, présenté sous forme de liste, et dégageant un résultat de 3 182 euros.

L'exercice a une durée de 12 mois, recouvrant la période du 01/07/2017 au 30/06/2018.

Les notes ou tableaux ci-après font partie intégrante des comptes annuels.

Les états financiers ont été établis en conformité avec :

- Le PCG 2014 approuvé par arrêté ministériel du 8 septembre 2014
- La loi n° 83 353 du 30 avril 1983
- Le décret 83 1020 du 29 novembre 1983
- Les règlements de l'Autorité des Normes Comptables (ANC).

Faits caractéristiques

Néant

Événements significatifs postérieurs à compter de la clôture

Néant

Les conventions générales comptables ont été appliquées, dans le respect du principe de prudence, conformément aux hypothèses de bases :

- continuité de l'exploitation,
- permanence des méthodes comptables d'un exercice à l'autre,
- indépendance des exercices,

et conformément aux règles générales d'établissement et de présentation des comptes annuels.

La méthode de base retenue pour l'évaluation des éléments inscrits en comptabilité est la méthode des coûts historiques.

Immobilisations corporelles :

Les immobilisations corporelles sont évaluées à leur coût d'acquisition (prix d'achat et frais accessoires).

Les amortissements pour dépréciation sont calculés suivant le mode linéaire ou dégressif en fonction de la durée de vie prévue indiquée dans le tableau d'amortissement.

Créances et dettes :

Les créances et les dettes sont évaluées à leur valeur nominale. Une provision est constituée sur les créances dès lors que leur valeur d'inventaire est inférieure à la valeur comptable.

Changements de méthodes :

Il n'y a pas eu de changement de méthode d'évaluation au cours de l'exercice.

Il n'y a pas eu de changement de méthode de présentation au cours de l'exercice.

Etat des immobilisations

CADRE A	Valeur brute en début d'exercice	Augmentations	
		Réévaluation de l'exercice	Acquisitions créances, virements
Immobilisations incorporelles			
Frais d'établissement et de développement			
Autres postes d'immobilisations incorporelles			
TOTAL			
Immobilisations corporelles			
Terrains	19 500		
Constructions :	191 411		
- Sur sol propre			
- Sur sol d'autrui			
- Générales, agencements et aménagements constructions			
Installations :			
- Techniques, matériel et outillage			
- Générales, agencements et aménagements divers			
Matériel :			
- De transport			
- De bureau et informatique, mobilier			
Emballages récupérables et divers			
Immobilisations corporelles en cours			
Avances et acomptes			
TOTAL	210 911		
Immobilisations financières			
Participations évaluées par mise en équivalence			
Autres :			
- Participations			
- Titres immobilisés			
Prêts et autres immobilisations financières			
TOTAL			
TOTAL GENERAL	210 911		

CADRE B	Diminutions		Valeur brute des immos en fin d'exercice	Réévaluation légale ou éval. par mise en équival.
	Virement	Cession		Valeur d'origine des immos en fin d'exercice
Frais d'établissement et de développement				
Autres postes d'immobilisations incorporelles				
TOTAL				
Terrains			19 500	
Constructions :			191 411	
- Sur sol propre				
- Sur sol d'autrui				
- Gales, agencés et aménagt. const.				
Installations :				
- Techniques, matériel et outillage				
- Gales, agencés et aménagt. divers				
Matériel :				
- De transport				
- De bureau et informatique, mobilier				
Emballages récupérables et divers				
Immobilisations corporelles en cours				
Avances et acomptes				
TOTAL			210 911	
Participations évaluées par mise en équivalence				
Autres :				
- Participations				
- Titres immobilisés				
Prêts et autres immobilisations financières				
TOTAL				
TOTAL GENERAL			210 911	

Etat des amortissements

CADRE A - Situations et mouvements de l'exercice				
IMMOBILISATIONS AMORTISSABLES	Montant au début de l'exercice	Augmentation	Diminutions	Montant en fin d'exercice
Immobilisations incorporelles Frais d'établissement et développement Autres postes d'immobilisations incorporelles				
TOTAL				
Immobilisations corporelles Terrains Constructions : - Sur sol propre - Sur sol d'autrui Installations générales, agencements et aménagements des constructions Installations techniques, matériel et outillage industriel Installations générales, agencements et aménagements divers Matériel de transport Matériel de bureau et informatique, mobilier Emballages récupérables et divers	30 918	9 571		40 489
TOTAL	30 918	9 571		40 489
TOTAL GENERAL	30 918	9 571		40 489

CADRE B - Ventilation des mouvements affectant la provision pour amortissements dérogatoires

IMMOBILISATIONS AMORTISSABLES	Dotations			Reprises			Mouvement net des amort. à la fin de l'exercice
	Différentiel de durée	Mode dégressif	Amort. fiscal exceptionnel	Différentiel de durée	Mode dégressif	Amort. fiscal exceptionnel	
Immobilisations incorporelles							
Frais d'établissement et dvp. Autres postes d'immo. incorporelles							
TOTAL							
Immobilisations corporelles Terrains Constructions : - Sur sol propre - Sur sol d'autrui Inst. gales, agenc. et aménag. des constructions Inst. techniques, mat. et outillage industriels Inst. gales, agenc. et aménagements divers Matériel de transport Matériel de bureau et informatique, mobilier Emballages récup. et divers							
TOTAL							
Frais d'acquisition de titres de participations							
TOTAL GENERAL							
TOTAL GENERAL NON VENTILE			TOTAL GENERAL NON VENTILE			TOTAL GENERAL NON VENTILE	

CADRE C

Mouvements de l'exercice affectant les charges réparties sur plusieurs exercices	Montant net au début de l'exercice	Augmentation	Dotations exercice aux amortissements	Montant net en fin d'exercice
Frais d'émission d'emprunts à étaler Primes de remboursement des obligations				

Etat des créances

Créances (a)	Montant brut	Liquidité de l'actif	
		Echéances à moins d'1 an	Echéances à plus d'1 an
De l'actif immobilisé			
Créances rattachées à des participations			
Prêts (1) (2)			
Autres immobilisations financières			
De l'actif circulant			
Clients douteux ou litigieux			
Autres créances clients	6 484	6 484	
Créances représentatives de titres prêtés			
Personnel et comptes rattachés			
Sécurité sociale et autres organismes sociaux			
Impôts sur les bénéfices			
Taxe sur la valeur ajoutée	82	82	
Autres impôts, taxes et versements assimilés			
Divers			
Groupe et associés (2)			
Débiteurs divers (dont créances relatives à des opérations de pension de titres)	1 616	1 616	
Charges constatées d'avance			
TOTAL	8 181	8 181	
(1) Montant des prêts accordés en cours d'exercice			
(1) Montant des remboursements obtenus en cours d'exercice			
(2) Prêts et avances consentis aux associés personnes physiques			

Etat des dettes

Dettes (b)	Montant brut	Degré d'exigibilité du passif		
		Echéances à moins d'1 an	Echéances à plus d'1 an	Echéances à plus de 5 ans
Emprunts obligataires convertibles (1)				
Autres emprunts obligataires (1)				
Emprunts et dettes auprès des établissements de crédit (1) :				
- A 1 an max. à l'origine				
- A plus d'1 an à l'origine	166 956	13 374	56 542	97 040
Emprunts et dettes financières diverses (1) (2)	1 500	1 500		
Fournisseurs et comptes rattachés	1 214	1 214		
Personnel et comptes rattachés				
Sécurité sociale et autres organismes sociaux				
Impôts sur les bénéfices	562	562		
Taxe sur la valeur ajoutée	2 276	2 276		
Obligations cautionnées				
Autres impôts, taxes et assimilés	447	447		
Dettes sur immobilisations et comptes rattachés				
Groupe et associés (2)				
Autres dettes (dont dettes relatives à des opérations de pension de titres)				
Dettes représentatives de titres empruntés				
Produits constatés d'avance				
TOTAL GENERAL	172 955	19 374	56 542	97 040
(1) Emprunts souscrits en cours d'exercice				
(1) Emprunts remboursés en cours d'exercice	12 587			
(2) Emprunts et dettes contractés auprès des associés personnes physiques				

Composition du capital Social

Postes concernés	Nombre	Valeur Nominale	Montant en Euros
1 - Actions ou parts sociales composant le capital social au début de l'exercice	4	2.50000	10
2 - Actions ou parts sociales émises pendant l'exercice			
3 - Actions ou parts sociales remboursées pendant l'exercice			
4 - Actions ou parts sociales composant le capital social à la fin de l'exercice (1 + 2 - 3)	4	2.50000	10

Charges à payer
(Article R123-189 du Code de Commerce)

CHARGES A PAYER INCLUSES DANS LES POSTES SUIVANTS DU BILAN	Exercice clos le	Exercice clos le
	30/06/2018	30/06/2017
Emprunts obligataires convertibles		
Autres emprunts obligataires		
Emprunts et dettes auprès des établissements de crédit	366.00	350.00
Emprunts et dettes financières diverses		
Dettes fournisseurs et comptes rattachés		
Dettes fiscales et sociales	447.00	436.00
Dettes sur immobilisations et comptes rattachés		
Autres dettes		
TOTAL	813.00	786.00

Détail des charges à payer

CHARGES A PAYER INCLUSES DANS LES POSTES SUIVANTS DU BILAN	Exercice clos le	Exercice clos le
	30/06/2018	30/06/2017
Emprunts obligataires convertibles		
Autres emprunts obligataires		
Emprunts et dettes auprès des établissements de crédit	366.00	350.00
168840 Int.courus s/emp.aup.etabl.t.crédit	366.00	350.00
Emprunts et dettes financières diverses		
Dettes fournisseurs et comptes rattachés		
Dettes fiscales et sociales	447.00	436.00
448600 Etat - autres charges à payer	447.00	436.00
Dettes sur immobilisations et comptes rattachés		
Autres dettes		
TOTAL	813.00	786.00

Etats fiscaux

IMPÔT SUR LES SOCIÉTÉS

Exercice clos le 30/06/2018

Si PME innovantes :

Si option pour le régime optionnel de taxation au tonnage, art. 209-0 B (entreprises de transport maritime):

Si vous êtes l'entreprise soumise à l'obligation de dépôt de la déclaration pays par pays n°2258-SD (article 223-I-1 quinquiés C du CGI):

Si vous êtes une entreprise établie en France et appartenant à un groupe étranger, désignée pour le dépôt de la déclaration pays par pays n°2258:

Si une autre entité située en France ou dans un pays ou territoire soumis au dépôt de la déclaration, désignée pour le dépôt de la déclaration pays par pays n°2258, indiquer le nom et la localisation :

A - IDENTIFICATION DE L'ENTREPRISE

Désignation de la société		Adresse du siège social, si différent	
SAS	2CGD		
SIRET : 80095165900013			
sandro.bau@eurex.fr		Ancienne adresse en cas de changement	
34 Rue Sommeiller			
74000	ANNECY	FR	

RÉGIME FISCAL DES GROUPES

Date d'entrée dans le groupe de la société déclarante			
Pour les sociétés filiales, désignation, n° d'identification et adresse du lieu d'imposition de la société mère			
B - ACTIVITÉ	Si vous avez changé d'activité	<input type="checkbox"/>	Activités exercées :

C - RÉCAPITULATION DES ÉLÉMENTS D'IMPOSITION.

1 - Résultat fiscal		Bénéfice imposable au taux de 28 %	
Bénéfice imposable au taux de 33 1/3 %	0	Bénéfice imposable au taux de 15 %	3 744
Plus-values à long terme imposables au taux de 15 %		Résultat net de la concession de licences d'exploitation de brevet au taux de 15 %	
Plus-values à long terme imposables au taux de 19 %	Autres plus-values imposables au taux de 19 %	Plus-values à long terme imposables au taux de 0 %	Plus-values exonérées (art. 238 quinquiés)
3 - Abattements et exonérations notamment en faveur des entreprises nouvelles ou implantées en zones d'entreprises ou zones franches (cocher la case selon le cas). Ces montants ne doivent pas être retranchés des résultats mentionnés en C-1 et C-2			
Entreprises nouvelles art. 44 sexies	<input type="checkbox"/>	Jeunes entreprises innovantes	<input type="checkbox"/>
Entreprises nouvelles art. 44 septies	<input type="checkbox"/>	Zones franches d'activités art. 44 quaterdecies	<input type="checkbox"/>
Sociétés d'investissements immobiliers cotées	<input type="checkbox"/>	Bénéfice ou déficit exonéré (indiquer + ou - selon le cas)	<input type="checkbox"/>
4 - Option pour le crédit d'impôt outre-mer		dans le secteur du logement social, art. 244 quater X	
dans le secteur productif, art. 244 quater W		<input type="checkbox"/>	<input type="checkbox"/>

D - IMPUTATIONS

1 - Au titre des revenus mobiliers de source française ou étrangère ayant donné lieu à un certificat de crédit d'impôt.		
2 - Au titre des revenus auxquels est attaché, en vertu d'une convention fiscale conclue avec un État étranger, un territoire ou une collectivité territoriale d'Outre-Mer, un crédit d'impôt représentatif de l'impôt de cet État, territoire ou collectivité. Total figurant en cartouche au cadre VII de l'imprimé N°2066.		

E - CONTRIBUTION ANNUELLE SUR LES REVENUS LOCATIFS

Recettes nettes soumises à la contribution 2,50 %	
CGA	Viséur conventionné
Nom et adresse :	
- Comptable :	Indép. EUREX F.E. 1 RUE DU CHAMP DE LA VIGNE 74600 SEYNOD
- Conseil :	
- CGA :	
- N° d'agrément du CGA	

IMPÔT SUR LES SOCIÉTÉS
ANNEXE A LA DÉCLARATION N°2065
Exercice clos le 30/06/2018

Néant **F - RÉPARTITION DES PRODUITS DES ACTIONS ET DES PARTS SOCIALES, AINSI QUE DES REVENUS ASSIMILÉS DISTRIBUÉS**

1. Montant global brut des distributions :	- Payées par la société elle-même - Payées par un établissement chargé du service des titres	
2. Montant des distributions correspondant à des rémunérations ou à des avantages dont la société ne désigne pas le(s) bénéficiaire(s) :		
3. Montant des prêts avances et acomptes consentis aux associés, actionnaires et porteurs de parts		
4. Montant des autres distributions :		
5. Montant des revenus distribués éligibles à l'abattement de 40 %		
6. Montant des revenus distribués non éligibles à l'abattement de 40 %		
7. Montant des revenus répartis	TOTAL (1 + 2 + 3 + 4)	

G - REMUNERATIONS NETTES VERSEES AUX MEMBRES DE CERTAINES SOCIETES

Nom, prénoms, domicile et qualité (associé, associé gérant) :	SARL	Sommes versées, au cours de la période retenue pour l'assiette de l'impôt sur les sociétés, à chaque associé, gérant ou non, désigné col.1, à titre de traitements, émoluments, indemnités, remboursements forfaitaires de frais ou autres rémunérations de ses fonctions dans la société.					
		Nombre de parts sociales appartenant à chaque associé en toute propriété ou en usufruit	Année au cours de laquelle le versement a été effectué	Montant des sommes versées :			
				A titre de traitements émoluments et indemnités proprement dits	A titre de frais de représentation, de mission et de déplacement		A titre de frais professionnels autres que ceux visés dans les colonnes ⑤ et ⑥
①	②	③	④	Indemnités forfaitaires ⑤	Remboursements ⑥	Indemnités forfaitaires ⑦	Remboursements ⑧
- SARL - tous les associés - SCA - associés gérants - SNC ou SCS.- associés en nom ou commandités - SEP, sté copropriété navires : associés, gérants et coparticipants							

H - DIVERS

Nom et adresse du propriétaire du fonds (en cas de gérance libre)	
Adresses des autres établissements	

I - CADRE NE CONCERNANT QUE LES ENTREPRISES PLACÉES SOUS LE RÉGIME SIMPLIFIÉ D'IMPOSITION

Rémunérations :	- Montant brut des salaires (hors apprentis et handicapés) - Rétrocessions d'honoraires, de commissions et de courtages	
Moins-values à long terme imposées à 15 % :	- MVLT restant à reporter à l'ouverture de l'exercice - MVLT imputée sur les PVLT de l'exercice - MVLT réalisée au cours de l'exercice - MVLT restant à reporter	

① BILAN SIMPLIFIE

Exercice clos le 30/06/2018

Néant

ACTIF	Brût		Amort. Provisions		Net 30/06/2018	Net 30/06/2017
	①		②		③	④
Immobilisations incorporelles : - Fonds commercial	010		012			
- Autres	014		016			
Immobilisations corporelles	028	210 911	030	40 489	170 422	179 993
Immobilisations financières (1)	040		042			
(5) TOTAL I	044	210 911	048	40 489	170 422	179 993
Stocks matières premières, appro., en cours de production	050		052			
Stocks marchandises	060		062			
Avances et acomptes versés sur commandes	064		066			
Créances (2) clients et comptes rattachés	068	6 484	070		6 484	5 614
Créances autres (3)	072	1 698	074		1 698	2 081
Valeurs mobilières de placement	080		082			
Disponibilités	084	482	086		482	634
Charges constatées d'avance	092		094			
TOTAL II	096	8 663	098		8 663	8 328
** TOTAL GENERAL (I + II)	110	219 574	112	40 489	179 085	188 321

PASSIF	30/06/2018		30/06/2017
Capital social ou individuel	120	10	10
Ecart de réévaluation	124		
Réserve légale	126	1	1
Réserves réglementées	130		
Autres réserves (dont réserve relative à l'achat d'oeuvres)	131	2 936	1 355
Report à nouveau	134		
Résultat de l'exercice	136	3 182	1 581
Provisions réglementées	140		
TOTAL I	142	6 130	2 947
Provisions pour risques et charges	154		
TOTAL II	154		
Emprunts et dettes assimilées (4)	156	168 456	181 027
Avances et acomptes reçus sur commandes en cours (4)	164		
Fournisseurs et comptes rattachés (4)	166	1 214	1 190
Autres dettes (4) (dont comptes courants d'associés de l'exercice N)	169	3 285	3 157
Produits constatés d'avance	174		
TOTAL III	176	172 955	185 374
TOTAL GENERAL (I + II + III)	180	179 085	188 321

Renvois :

(1) Dont immobilisations financières à moins d'un an	193	(4) Dont dettes à plus d'un an	195
(2) Dont créances à plus d'un an	197	(5) Coût de revient des immo. acquises	182
(3) Dont comptes courants d'associés débiteurs	199	(5) Prix de vente hors TVA des immo. cédées	184

② COMPTE DE RESULTAT SIMPLIFIE DE L'EXERCICE (en liste)

Exercice clos le 30/06/2018

Néant

A - RESULTAT COMPTABLE		30/06/2018		30/06/2017	
Ventes de marchandises		209		210	
Production vendue biens	(dont export et livraisons intracommunautaires)	215		214	
Production vendue services		217		218	22 694
Production stockée				222	
Production immobilisée				224	
Subventions d'exploitation reçues				226	
Autres produits				230	
Total des produits d'exploitation hors TVA (I)		232		22 694	22 672
Achats de marchandises (y compris droits de douane)				234	
Variation de stock (marchandises)				236	
Achats de matières premières et autres approvisionnements (y compris droits de douane)				238	
Variation de stock (matières premières et approvisionnements)				240	
Autres charges externes (dont crédit-bail mobilier immobilier)				242	2 690
Impôts, taxes et versements assimilés (dont taxe professionnelle CFE et CVAE)	243			244	905
Rémunérations du personnel				250	
Charges sociales				252	
Dotations aux amortissements				254	9 571
Dotations aux provisions				256	
Autres charges :	- Dont provisions fiscales pour implantations commerciales à l'étranger	259		262	10
	- Dont cotisations versées aux organisations syndicales et professionnelles				
Total des charges d'exploitation (II)		264		13 175	14 687
1 - Résultat d'exploitation (I - II)		270		9 519	7 985
Produits financiers			III	280	
Produits exceptionnels			IV	290	
Charges financières			V	294	5 774
Charges exceptionnelles :	- Dont amortissements des souscriptions dans des PME innovantes (art 217 octies)		VI	300	
	- Dont amortissements exceptionnels de 25% des constructions nouvelles (art 39 quinquies D)				
Impôts sur les bénéfices			VII	306	562
2 - Bénéfice ou perte : produits (I + III + IV) - charges (II + V + VI + VII)		310		3 182	1 581
B - RESULTAT FISCAL		Reporter le bénéfice comptable colonne 1, déficit comptable colonne 2		312	3 182
Rémunérations et avantages personnels non déductibles				316	
Amortissements excédentaires et autres amortissements non déductibles				318	
Provisions non déductibles				322	
Impôts et taxes non déductibles				324	562
Divers dont intérêts excédentaires comptes courants d'associés	247		Ecarts valeurs	248	
Fraction des loyers versés dans le cadre d'un crédit bail immobilier et de levée d'option		(Part de loyers dispensés de réintégration)	249		251
Charges afférentes à l'activité relevant du régime optionnel de taxation au tonnage des entreprises de transport maritime				998	
Résultat fiscal afférent à l'activité relevant du régime optionnel de taxation au tonnage des entreprises de transport maritime				999	
Produits afférents à l'activité relevant du régime optionnel de taxation au tonnage des entreprises de transport maritime					997
Déductions					
Entreprise nouvelle (44 sexies)	986	Zone franche urbaine (44 octies et 44 octies A)	987	Zone restruct. défense (44 terdecies)	127
Zone revitalisation rurale (44 quinquies)	138	Reprise d'entreprise en difficulté (44 septies)	981	Jeune entreprise innovante (44 sexies A)	989
Bassins d'emploi à redynamiser (art. 44 duodecies)	991	Pôles de compétitivité hors CICE (art 44 undecies)	990	Créance report en arrière du déficit	346
ZFA 44	345	Investissements outre mer	344		
Divers, dont : quaterdecies		Déduction exceptionnelle (art 39 decies)	653		350
Résultat fiscal avant imputation des déficits antérieurs		Bénéfice colonne 1, déficit colonne 2		352	3 744
Déficit de l'exercice reporté en arrière (entreprises I.S. seulement)				356	
Déficits antérieurs reportables		(dont imputés sur le résultat)			360
Résultat fiscal après imputation des déficits		Bénéfice colonne 1, déficit colonne 2		370	3 744

③ IMMOBILISATIONS - AMORTISSEMENTS - PLUS-VALUES - MOINS-VALUES

Exercice clos le 30/06/2018

Néant

Formulaire obligatoire (article 302 Septies A bis du Code Général des impôts)		Désignation de l'entreprise :		2CGD				
I - IMMOBILISATIONS								
Actif immobilisé	Valeur brute des immobilisations au début de l'exercice	Augmentations	Diminutions	Valeur brute des immobilisations à la fin de l'exercice	Réévaluation légale			
					Valeur d'origine des immobilisations en fin d'exercice			
Immobilisations incorporelles - Fonds commercial	400	402	404	406				
- Autres	410	412	414	416				
I - Terrains	420 19 500	422	424	426 19 500				
m - Constructions	430 191 411	432	434	436 191 411				
m - Installations techniques matériel et outillage industriels	440	442	444	446				
o - Installations générales, agencements divers	450	452	454	456				
o - Matériel de transport	460	462	464	466				
r - Autres immobilisations corporelles	470	472	474	476				
Immobilisations financières	480	482	484	486				
TOTAL	490 210 911	492	494	496 210 911				
II - AMORTISSEMENTS								
Immobilisations amortissables	Montant des amortissements au début de l'exercice	Augmentations : dotations de l'exercice	Diminutions : amortissements afférents aux éléments sortis de l'actif et reprises	Montant des amortissements à la fin de l'exercice				
Immobilisations incorporelles	500	502	504	506				
I - Terrains	510	512	514	516				
m - Constructions	520 30 918	522 9 571	524	526 40 489				
m - Installations techniques matériel et outillage industriels	530	532	534	536				
o - Installations générales, agencements, aménagements divers	540	542	544	546				
o - Matériel de transport	550	552	554	556				
o - Autres immobilisations corporelles	560	562	564	566				
TOTAL	570 30 918	572 9 571	574	576 40 489				
III - PLUS-VALUES, MOINS-VALUES (19 %, 15 % et 0 % pour les entreprises à l'IS, 12,8 % pour les entreprises à l'IR)								
Nature des immobilisations	Valeur d'actif	Amortissements	Valeur résiduelle	Prix de cession	Plus ou moins-values			
					Court terme	Long terme		
						19%	15% ou 12,8%	0%
1	2	3	4	5	6	7	8	
TOTAL	578	580	582	584	586	581	587	589
Plus-values taxables à 19% (1)			579	Régularisations	590	583	594	595
Résultat net de la concession et de la sous-concession de licences d'exploitation de droits de la propriété industrielle bénéficiant du régime des plus-values à long terme (CGI art 39 terdecies)							591	
TOTAL	596		585		597		599	

④ RELEVÉ DES PROVISIONS - AMORTISSEMENTS DEROGATOIRES - DEFICITS REPORTABLES - DIVERS

Exercice clos le 30/06/2018

Néant

Formulaire obligatoire (art. 302 Septies A bis du CGI)		Désignation de l'entreprise : 2CGD		
I - RELEVÉ DES PROVISIONS - AMORTISSEMENTS DEROGATOIRES				
A - NATURE DES PROVISIONS	Montant au début de l'exercice	Augmentation : dotations de l'exercice	Diminutions : reprises de l'exercice	Montant à la fin de l'exercice
Provisions réglementées : Amortissements dérogatoires	600	602	604	606
Dont majorations exceptionnelles de 30%	601	603	605	607
Autres provisions réglementées	610	612	614	616
Provisions pour risques et charges	620	622	624	626
Sur immobilisations	630	632	634	636
Sur stocks et en cours	640	642	644	646
Sur clients et comptes rattachés	650	652	654	656
Autres provisions pour dépréciation	660	662	664	666
TOTAL	680	682	684	686
B - MOUVEMENTS AFFECTANT LA PROVISION POUR AMORTISSEMENTS DEROGATOIRES		C - VENTILATION DES DOTATIONS AUX PROVISIONS ET CHARGES A PAYER NON DEDUCTIBLES POUR L'ASSIETTE DE L'IMPOT		
	Dotations	Reprises		
Immobilisations incorporelles	700	705	Indemnités pour congés à payer, charges sociales et fiscales correspondantes	
Terrains	710	715		
Constructions	720	725		
Inst. techniques mat. et outillage	730	735		
Inst. générale, agencements, amén. div.	740	745		
Matériel de transport	750	755		
Autres immobilisations corporelles	760	765		
TOTAL	770	775	Total à reporter ligne 322 du tableau n°2033-B 780	
II - DEFICITS REPORTABLES		III - DEFICITS PROVENANT DE L'APPLICATION DU 209C		
- Restant à reporter au titre de l'exercice précédent	982	Résultat déficitaire relevant de l'article 209C du CGI		995
- Imputés	983	Déficits étrangers des PME antérieurement déduits (article 209C du CGI)		996
Déficits : - Reportables	984	IV - DISTRIBUTIONS SOUMISES A L'ARTICLE 235 TER ZCA		
- De l'exercice	860	Montant total des sommes distribuées devant donner lieu au paiement de la contribution prévue à l'article 235 ter ZCA au titre de l'exercice		129
Total des déficits restant à reporter	870			
V - ENTREPRISES DE TRANSPORT INSCRITES AU REGISTRE DES TRANSPORTS (Art. L3113-1 et L3211-1 du Code des transports)				800 <input type="checkbox"/>
VI - DIVERS				
Primes et cotisations complémentaires facultatives				381
Cotisations personnelles obligatoires de l'exploitant				380
N° du centre de gestion agréé				388
Montant de la TVA collectée				374 4 360
Montant de la TVA déductible sur biens et services (sauf immobilisations)				378 82
Montant des prélèvements personnels de l'exploitant				399
Aides perçues ayant donné droit à la réduction d'impôt prévue au 4 de l'article 238 bis du CGI pour l'entreprise donatrice				398
Montant de l'investissement qui a donné lieu à amortissement exceptionnel chez l'entreprise investisseur dans le cadre de l'article 217 octies du CGI				397

⑤ CONTRIBUTION ÉCONOMIQUE TERRITORIALE VALEUR AJOUTÉE ET EFFECTIFS

Exercice clos le 30/06/2018

Néant

I - Chiffre d'affaires de référence CVAE			
Ventes de produits fabriqués, prestations de services et marchandises	108		
Redevances pour concessions, brevets, licences et assimilés	118		
Plus-values de cession d'éléments d'immobilisations corporelles et incorporelles, si rattachées à une activité normale et courante	119		
Refacturations de frais inscrites au compte de transfert de charges	105		
TOTAL I	106		
II - Autres produits à retenir pour le calcul de la valeur ajoutée			
Autres produits de gestion courante hors quote-parts de résultat sur opérations faites en commun	115		
Production immobilisée à hauteur des seules charges déductibles ayant concouru à sa formation	143		
Subventions d'exploitation reçues	113		
Variation positive des stocks	111		
Transferts de charges déductibles de la valeur ajoutée	116		
Rentrées sur créances amorties lorsqu'elles se rapportent au résultat d'exploitation	153		
TOTAL II	144		
III - Charges à retenir pour le calcul de la valeur ajoutée			
Achats	121		
Variation négative des stocks	145		
Services extérieurs, à l'exception des loyers et redevances	125		
Loyers et redevances, à l'exception de ceux afférents à des immobilisations corporelles mises à disposition dans le cadre d'une convention de location-gérance ou de crédit-bail ou encore d'une convention de location de plus de 6 mois	146		
Taxes déductibles de la valeur ajoutée	133		
Autres charges de gestion courante hors quote-parts de résultat sur opérations faites en commun	148		
Charges déductibles de la valeur ajoutée afférente à la production immobilisée déclarée	128		
Fraction déductible de la valeur ajoutée des dotations aux amortissements afférentes à des immobilisations corporelles mises à disposition dans le cadre d'une convention de location-gérance ou de crédit-bail ou encore d'une convention de location de plus de 6 mois	135		
Moins-values de cession d'éléments d'immobilisations corporelles et incorporelles, si attachées à une activité normale et courante	150		
TOTAL III	152		
IV - Valeur ajoutée produite			
Calcul de la valeur ajoutée	TOTAL GENERAL (I + II - III)	137	
V - Cotisation sur la Valeur ajoutée des Entreprises			
Valeur ajoutée assujettie à la CVAE (à reporter sur les formulaires n°s 1330 - CVAE pour les multi-établissements et sur les formulaires n°s 1329 AC et 1329 DEF)	117		
Cadre réservé au mono établissement au sens de la CVAE Si vous êtes assujettis à la CVAE et un mono-établissement au sens de la CVAE, veuillez compléter le cadre ci-dessous et la case 117, vous serez alors dispensé du dépôt du formulaire n° 1330 CVAE			
Mono-établissement au sens de la CVAE	020		
Chiffre d'affaires de référence CVAE	022		
Effectifs au sens de la CVAE	023		
Période de référence	du		au
Date de cessation	186		
VI - Cotisation Foncière des Entreprises : Qualification des effectifs			
Effectifs moyens du personnel :	376		
dont apprentis	657		
dont handicapés	651		
Effectifs affectés à l'activité artisanale	861		

⑥ COMPOSITION DU CAPITAL SOCIAL

(liste des personnes ou groupements de personnes de droit ou de fait détenant directement au moins 10 % du capital de la société)

Exercice clos le 30/06/2018

Néant

N° SIREN	800951659
Dénomination de l'entreprise	2CGD
Adresse :	- N°, Type et nom de voie 34 Rue Sommeiller
	- Code postal 74000
	- Ville ANNECY

Nombre total d'associés ou actionnaires personnes morales de l'entreprise		Nombre total de parts ou d'actions correspondantes	
Nombre total d'associés ou actionnaires personnes physiques de l'entreprise	4	Nombre total de parts ou d'actions correspondantes	4

I - CAPITAL DETENU PAR LES PERSONNES MORALES

Forme juridique	Dénomination	% de détention	Nb de parts ou d'actions
N° SIREN (si société établie en France)			
Adresse :	N° et voie Code postal	Commune	Pays

II - CAPITAL DETENU PAR LES PERSONNES PHYSIQUES

Titre (1)	M	Nom patronymique / Prénom	GREBEL MAXIME	% de détention	25.00	Nb de parts ou d'actions	1
Nom marital							
Naissance :	Date	01/02/1978	N° Département	74	Pays	FR	
	Commune	ANNECY					
Adresse :	N° et voie	4 RUE DE LA REPUBLIQUE	Commune	ANNECY	Pays	FR	
	Code postal	74000					
Titre (1)	M	Nom patronymique / Prénom	DANNENMULLER EMMANUEL	% de détention	25.00	Nb de parts ou d'actions	1
Nom marital							
Naissance :	Date	07/07/1977	N° Département	74	Pays	FR	
	Commune	ANNECY					
Adresse :	N° et voie	13 RUE DU PAQUIER	Commune	ANNECY	Pays	FR	
	Code postal	74000					
Titre (1)	M	Nom patronymique / Prénom	CARMINATI FABIEN	% de détention	25.00	Nb de parts ou d'actions	1
Nom marital							
Naissance :	Date	25/01/1978	N° Département	74	Pays	FR	
	Commune	ANNECY					
Adresse :	N° et voie	6 RUE DU PAQUIER	Commune	ANNECY	Pays	FR	
	Code postal	74000					

⑥ COMPOSITION DU CAPITAL SOCIAL

(liste des personnes ou groupements de personnes de droit ou de fait détenant directement au moins 10 % du capital de la société)

Exercice clos le 30/06/2018

Néant

N° SIREN	800951659		
Dénomination de l'entreprise	2CGD		
Adresse :	- N°, Type et nom de voie	34 Rue Sommeiller	
	- Code postal	74000	
	- Ville	ANNECY	
Nombre total d'associés ou actionnaires personnes morales de l'entreprise		Nombre total de parts ou d'actions correspondantes	
Nombre total d'associés ou actionnaires personnes physiques de l'entreprise	4	Nombre total de parts ou d'actions correspondantes	4

I - CAPITAL DETENU PAR LES PERSONNES MORALES

--	--	--	--

II - CAPITAL DETENU PAR LES PERSONNES PHYSIQUES

Titre (1)	M	Nom patronymique / Prénom	CARMINATI NICOLAS		
Nom marital		% de détention	25.00	Nb de parts ou d'actions	11
Naissance :	Date	14/10/1975	N° Département	74	
	Commune	ANNECY		Pays	FR
Adresse :	N° et voie	3 RUE NOTRE DAME			Pays
	Code postal	74000	Commune	ANNECY	

DONNÉES D'IDENTIFICATION

Exercice clos le 30/06/2018

A. Identification du déclarant			
Forme juridique / Dénomination	SAS	2CGD	
Complément de dénomination			
N° SIREN	800951659		
N° de Téléphone			
Adresse Mail	sandro.bau@eurex.fr		
Adresse	- N°, Type et nom de voie	34 Rue Sommeiller	
	- Complément de distribution		
	- Lieu-dit, hameau		
	- Code postal / Ville	74000	ANNECY
Référence d'obligation fiscale	IS1	Code activité NAF	6832A
J'accepte l'utilisation de cette adresse mail pour la transmission d'information par la DGFIP			
B. Identification du Conseil			
Forme juridique / Dénomination			
Complément de dénomination			
Adresse Mail			
J'accepte l'utilisation de cette adresse mail pour la transmission d'information par la DGFIP			
C. Régime Fiscal			
Catégorie fiscale	BI Catégorie fiscale BIC		
Régime fiscal	RS régime réel simplifié		
Code IS/IR-BIC (si catégorie fiscale = BIC/IS)	IS Impôt sur les sociétés		
Cession/cessation d'activité ou Décès de l'exploitant			
D. Périodes			
Date de début de l'exercice ou période N	01/07/2017		
Date de clôture de l'exercice ou période N	30/06/2018		
Durée de l'exercice ou période N	12		
Date d'arrêté provisoire des comptes			
Date de clôture de l'exercice ou période N-1 (si catégorie fiscale = BIC-IS ou BA)	30/06/2017		
Durée de l'exercice ou période N-1 (si catégorie fiscale = BIC-IS ou BA)	12		
E. Monnaie			
Code monnaie	EUR		

DETAIL DES CHARGES A PAYER

Exercice clos le 30/06/2018

Charges à payer	Montant
INTERETS COURUS SUR EMPRUNT	366
TAXE FONCIERE	447

TAUX REDUIT D'IMPOT SUR LES SOCIETES
DETERMINATION DES BENEFICES SOUMIS AU TAUX REDUIT

(art. 219 I b du CGI, art. 46 quater - 0ZZ bis A de l'annexe III)

Exercice clos le 30/06/2018

Identification de la société	
Désignation de la société	2CGD
Numéro SIREN du principal établissement	800951659
Code NAF	6832A
Adresse du siège social si différente :	- N°, Type et nom de voie
	- Complément de distribution
	- Lieu-dit, hameau
	- Code postal / Ville

I - Résultats de l'exercice	
A. Résultats imposables dans les conditions de droit commun	
a. Bénéfice net de l'exercice avant imputation des déficits antérieurs	3 744
b. Dont plus-value nette à court terme	
c. Déficits ou amortissements réputés différés imputés au titre de l'exercice	
B. Résultats relevant du régime des plus-values à long terme	
d. Plus-value nette à long terme de l'exercice	
e. Dont résultat net de la concession de licences d'exploitation (art 39 terdecies -1 du CGI)	
f. Dont moins-values à long terme ou déficits imputés au titre de l'exercice	

II - Bénéfices soumis au taux réduit	
g. Montant maximum exigible au taux réduit : 38 120 € x durée de l'exercice en mois / 12	38 120
h. Dont plus-value nette à court terme imposable	
i. Dont résultat net imposable dans les conditions de droit commun autre que la plus-value nette à court terme de l'exercice	3 744
j. Dont résultat net imposable de la concession de licences d'exploitation (art. 39 terdecies -1 du CGI)	
k. Dont plus-value nette à long terme autre que le résultat net imposable de la concession de licences d'exploitation (art. 39 terdecies -1 du CGI)	
TOTAL (h. + i. + j. + k.)	3 744

l. III - Bénéfices soumis au taux normal	(a. - c. - h. - i.)
---	----------------------------

m. IV - Plus-value nette à long terme soumise au taux de 19 %	(d. - j. - k.)
--	-----------------------

2CGD
SOCIETE PAR ACTIONS SIMPLIFIEE
AU CAPITAL DE 10 EUROS
SIEGE SOCIAL : 34 RUE SOMMEILLER - 74000 ANNECY
800 951 659 RCS ANNECY

RAPPORT DE GESTION DU PRESIDENT
A L'ASSEMBLEE GENERALE ORDINAIRE ANNUELLE
EN DATE DU 31 DECEMBRE 2018

Chers Associés,

Conformément à la loi et aux statuts de notre Société, nous vous avons réunis en Assemblée Générale Ordinaire Annuelle afin de vous rendre compte de la situation et de l'activité de notre Société durant l'exercice clos le 30 juin 2018 et de soumettre à votre approbation les comptes annuels dudit exercice.

Nous vous donnerons toutes précisions et tous renseignements complémentaires concernant les pièces et renseignements prévus par la réglementation en vigueur et qui ont été tenus à votre disposition dans les délais légaux.

ACTIVITE DE LA SOCIETE

Examen des comptes et résultats

Nous allons vous présenter en détail les comptes annuels que nous soumettons à votre approbation et qui ont été établis conformément aux règles de présentation et aux méthodes d'évaluation prévues par la réglementation en vigueur.

Il convient toutefois de préciser qu'il s'agit de notre deuxième exercice social, d'une durée normal de 12 mois alors que notre précédent exercice avait une durée exceptionnelle de 16 mois. L'analyse de la comparaison entre ces deux exercices doit donc être faite en tenant compte de cet état de fait.

Au cours de l'exercice clos le 30 juin 2018, le chiffre d'affaires s'est élevé à 22.694 € alors qu'il s'élevait à 21.800€ lors de notre précédent exercice.

Le montant des autres achats et charges externes s'élève à 2690 € contre 2967 € pour l'exercice précédent.

Le montant des impôts et taxes s'élève à 905 € contre 865 € pour l'exercice précédent.

Le montant des dotations aux amortissements s'élève à 9.571 € contre 9571 € pour l'exercice précédent.

Les charges d'exploitation se sont élevées au global à 13.175 € contre 13403 € pour l'exercice précédent.

Le résultat d'exploitation ressort ainsi à 9518 € contre 8396 € pour l'exercice précédent.

Après prise en compte des charges financière pour 4545 € (6671 € pour l'exercice précédent), le résultat courant avant impôts ressort pour l'exercice à 3744 € alors qu'il s'établissait à 1726 € lors de l'exercice clos le 30 juin 2017.

Après prise en compte :

- d'un impôt sur les sociétés de 562 €,

Le résultat de l'exercice se solde par un bénéfice de 3182.27 €.

Situation et évolution de l'activité de la Société au cours de l'exercice

Au cours de ce deuxième exercice, nous avons poursuivi notre activité de bailleur sans changement significatif.

Notre chiffre d'affaires est exclusivement composé des produits locatifs issus de notre tènement immobiliers.

La bonne maîtrise de nos charges nous permet d'afficher un résultat satisfaisant et conforme à nos prévisions.

Evénements importants survenus depuis la clôture de l'exercice

Depuis le 30 juin 2018, date de clôture du dernier exercice, aucun évènement important n'est à signaler.

Activités en matière de recherche et de développement

Nous vous informons que la Société n'a effectué aucune activité de recherche et de développement au cours de l'exercice écoulé.

Evolution prévisible et perspectives d'avenir

Compte tenu de la structure d'exploitation de la société, le chiffre d'affaires et la marge de cette dernière devrait se maintenir au cours de l'exercice.

RESULTATS - AFFECTATION

Proposition d'affectation du résultat

Nous vous proposons de bien vouloir approuver les comptes annuels tels qu'ils vous sont présentés et qui font apparaître un bénéfice de à 3182.27 Eque nous vous proposons d'affecter en totalité au compte « Autres réserves ».

Distributions antérieures de dividendes

Afin de nous conformer aux dispositions de l'article 243 bis du Code général des impôts, nous vous rappelons qu'aucune distribution de dividende n'a été effectuée depuis la constitution de la Société.

Dépenses non déductibles fiscalement

Conformément aux dispositions des articles 223 quater et 223 quinquies du Code général des impôts, nous vous précisons que les comptes de l'exercice écoulé ne prennent pas en charge de dépenses non admises dans les charges déductibles du résultat fiscal.

CONVENTIONS REGLEMENTEES

Nous allons vous présenter le rapport spécial sur les conventions visées à l'article L. 227-10 du Code de commerce.

ADMINISTRATION ET CONTROLE DE LA SOCIETE

Nous vous précisons qu'aucun mandat de dirigeant n'est arrivé à expiration.

CONCLUSION

En conclusion, nous souhaitons que ces diverses propositions emportent votre approbation et que vous vouliez bien donner au Président et aux directeurs généraux quitus de leur gestion pour l'exercice social sur les comptes duquel vous avez à vous prononcer.

Nous vous invitons à adopter les résolutions que nous soumettons à votre vote.

Le Président
Maxime GREBEL



2CGD
SOCIETE PAR ACTIONS SIMPLIFIEE
AU CAPITAL DE 10 EUROS
SIEGE SOCIAL : 34 RUE SOMMEILLER - 74000 ANNECY
800 951 659 RCS ANNECY

RAPPORT SPECIAL DU PRESIDENT
SUR LES CONVENTIONS VISEES A L'ARTICLE L. 227-10 DU CODE
DE COMMERCE

Chers Associés,

En application de l'article L. 227-10, alinéa 1 du Code de commerce, le Président d'une société par actions simplifiée doit présenter aux associés un rapport sur les conventions intervenues directement ou par personne interposée entre la Société et son Président, l'un de ses dirigeants, l'un de ses associés disposant d'une fraction des droits de vote supérieure à 10 % ou, s'il s'agit d'une société associée, la société la contrôlant au sens de l'article L. 233-3 dudit Code.

Dans ces conditions, nous avons l'honneur de porter à votre connaissance qu'aucune nouvelle convention n'a été conclue au titre de l'exercice clos le 30 juin 2018.

Les conventions suivantes ce sont toutefois poursuivies, savoir :

1. Personne intéressée : Monsieur Emmanuel DANNENMÜLLER, Monsieur Nicolas CARMINATI, Monsieur Fabien CARMINATI

Nature et modalités de la convention : les actifs immobiliers acquis par la société sont loués à la société e-perlink, dont Messieurs Emmanuel DANNENMÜLLER, Nicolas CARMINATI et Fabien CARMINATI sont gérants et associés.

La société a perçu à ce titre sur l'exercice, des loyers pour un montant de 20.000,00 € outre la refacturation de charges locatives pour 2694 €.

Nous espérons que vous voudrez bien donner votre approbation aux conventions ci-dessus énoncées.





Le Président



2CGD
SOCIETE PAR ACTIONS SIMPLIFIEE
AU CAPITAL DE 10 EUROS
SIEGE SOCIAL : 34 RUE SOMMEILLER - 74000 ANNECY
800 951 659 RCS ANNECY

ASSEMBLEE GENERALE ORDINAIRE DU 31 DECEMBRE 2018

FEUILLE DE PRESENCE

	Associés	Nb de titres détenus	Droits de vote	Signature
1	Monsieur Maxime GREBEL 273 chemin de la fruitière 74290 Talloires Montmin	1	1	
2	Monsieur Emmanuel DANNENMÜLLER 13 rue du Paquier 74000 ANNECY	1	1	
3	Monsieur Nicolas CARMINATI 3 rue Notre Dame 74000 ANNECY	1	1	
4	Monsieur Fabien CARMINATI 6 rue du Paquier 74000 ANNECY	1	1	
	TOTAL	4	4	

Nombre d'associé(s) : 4

Certifiée sincère et véritable la présente feuille de présence à laquelle sont annexés 0 pouvoirs, arrêtée à 4 associés présents ou représentés possédant ensemble 4 droits sociaux

Le président
Maxime GREBEL



2CGD
SOCIETE PAR ACTIONS SIMPLIFIEE
AU CAPITAL DE 10 EUROS
SIEGE SOCIAL : 34 RUE SOMMEILLER - 74000 ANNECY
800 951 659 RCS ANNECY

PROCES-VERBAL DES DELIBERATIONS
DE L'ASSEMBLEE GENERALE ORDINAIRE ANNUELLE
EN DATE DU 31 DECEMBRE 2018

Le trente et un décembre deux mille dix-huit,
A neuf heures trente,

Les associés de la société 2CGD se sont réunis en Assemblée Générale Ordinaire Annuelle, au siège social, sur convocation faite à chaque associé.

Il a été établi une feuille de présence qui a été émarginée par chaque associé participant à l'Assemblée en entrant en séance, tant en son nom personnel qu'en qualité de mandataire.

L'Assemblée est présidée par Monsieur Maxime GREBEL, Président de la Société.

La feuille de présence, certifiée exacte par le Président, permet de constater que les associés présents ou ayant donné pouvoir possèdent 4 actions sur les 4 actions ayant le droit de vote

Sont présents :

- Monsieur Maxime GREBEL, demeurant à TALLOIRES MONTMIN
(Haute-Savoie) 273 chemin de la fruitière,

propriétaire de..... 1 action

- Monsieur Emmanuel DANNENMÜLLER, demeurant à
ANNECY (Haute-Savoie) 13 rue du Paquier,

propriétaire de..... 1 action

- Monsieur Nicolas CARMINATI, demeurant à ANNECY
(Haute-Savoie) 3 rue Notre Dame,

propriétaire de..... 1 action

- Monsieur Fabien CARMINATI, demeurant à ANNECY
(Haute-Savoie) 6 rue du Paquier,

propriétaire de..... 1 action

En conséquence, l'Assemblée Générale, réunissant la totalité des actions ayant le droit de vote, est régulièrement constituée et peut valablement délibérer.

Le Président de l'Assemblée dépose sur le bureau et met à la disposition de l'Assemblée :

- la feuille de présence,
- l'inventaire et les comptes annuels comprenant le bilan, le compte de résultat et l'annexe, arrêtés au 30 juin 2018.

- le rapport de gestion du Président,
- le rapport spécial du Président sur les conventions,

NC EP FC MG

- un exemplaire des statuts de la Société,
- le texte des résolutions soumises au vote de l'Assemblée.

Le Président déclare que les documents visés ci-dessus ont été adressés aux associés ou tenus à leur disposition au siège social, à compter de la convocation de l'Assemblée.

L'Assemblée lui donne acte de cette déclaration.

Le Président rappelle ensuite que l'Assemblée est appelée à délibérer sur l'ordre du jour suivant :

- Rapport de gestion du Président,
- Rapport spécial du Président sur les conventions visées à l'article L. 227-10 du Code de commerce,
- Approbation des comptes de l'exercice social clos le 30 juin 2018 et quitus aux dirigeants
- Affectation du résultat de l'exercice.

Le Président présente à l'Assemblée les comptes de l'exercice écoulé, le rapport de gestion du Président et le rapport spécial du Président sur les conventions. Puis le Président déclare la discussion ouverte.

Personne ne demandant la parole, le Président met successivement aux voix les résolutions suivantes :

PREMIERE RESOLUTION

L'Assemblée Générale, après avoir pris connaissance du rapport de gestion du Président, approuve les comptes annuels de l'exercice clos le 30 juin 2018, tels qu'ils lui ont été présentés, ainsi que les opérations traduites dans ces comptes et résumées dans ces rapports.

En conséquence, l'Assemblée donne au Président et aux Directeurs Généraux quitus de l'exécution de leur mandat pour l'exercice écoulé.

Elle prend acte que les comptes de l'exercice écoulé ne comportent pas de dépenses non admises dans les charges déductibles au regard de l'article 39-4 du Code général des impôts.

Cette résolution, mise aux voix, est adoptée à l'unanimité.

DEUXIEME RESOLUTION

L'Assemblée Générale décide d'affecter le bénéfice de l'exercice s'élevant à 3182.27 € en totalité au compte « Autres réserves », ci 3182.27 €

Conformément à la loi, l'Assemblée Générale prend acte qu'aucune distribution de dividende n'a été effectuée depuis la constitution de la Société.

Cette résolution, mise aux voix, est adoptée à l'unanimité.

TROISIEME RESOLUTION

L'Assemblée Générale, après avoir entendu la lecture du rapport spécial du Président sur les conventions visées par l'article L. 227-10 du Code de commerce, et statuant sur ce rapport, prend qu'aucune nouvelle convention réglementée n'a été conclue au cours de l'exercice.

Cette résolution, mise aux voix, est adoptée à l'unanimité.


L'ordre du jour étant épuisé et personne ne demandant plus la parole, le Président déclare la séance levée. De tout ce que dessus, il a été dressé le présent procès-verbal qui, après lecture, a été signé par le Président et les autres associés.

Le Président


Monsieur Maxime GREBEL




Monsieur Emmanuel DANNENMÜLLER



Monsieur Nicolas CARMINATI



Monsieur Fabien CARMINATI



NC ED FC MG