

RCS : ROMANS
Code greffe : 2602

Documents comptables

REGISTRE DU COMMERCE ET DES SOCIETES

Le greffier du tribunal de commerce de ROMANS atteste l'exactitude des informations transmises ci-après

Nature du document : Documents comptables (B-S)

Numéro de gestion : 2007 B 00560
Numéro SIREN : 498 845 064
Nom ou dénomination : L'EQUIPE 1083

Ce dépôt a été enregistré le 12/04/2023 sous le numéro de dépôt B2023/002064

Désignation de l'entreprise : SAS L'EQUIPE 1083		Durée de l'exercice exprimée en nombre de mois * 12						
Adresse de l'entreprise : 49 Avenue Gambetta		Durée de l'exercice précédent * 12						
Numéro SIRET * 4 9 8 8 4 5 0 6 4 0 0 0 1 9		Néant <input type="checkbox"/> *						
		Exercice N, clos le, 31082022						
		N-1 31082021						
		Brut 1						
		Amortissements, provisions 2						
		Net 3						
		Net 4						
Capital souscrit non appelé (I)		AA						
ACTIF IMMOBILISE *	IMMOBILISATIONS INCORPORELLES	Frais d'établissement *	AB	AC				
		Frais de développement*	CX	CQ				
		Concessions, brevets et droits similaires	AF	AG	162 105	124 425	37 681	59 280
		Fonds commercial (1)	AH	AI				
		Autres immobilisations incorporelles	AJ	AK				
	IMMOBILISATIONS CORPORELLES	Avances et acomptes sur immobilisations incorporelles	AL	AM				
		Terrains	AN	AO				
		Constructions	AP	AQ				
		Installations techniques, matériel et outillage industriels	AR	AS	360 109	240 118	119 991	168 421
		Autres immobilisations corporelles	AT	AU	348 712	223 579	125 133	133 454
		Immobilisations en cours	AV	AW	33 300		33 300	8 463
		Avances et acomptes	AX	AY				
		IMMOBILISATIONS FINANCIERES (2)	Participations évaluées selon la méthode de mise en équivalence	CS	CT			
	Autres participations		CU	CV	1 998 970	349 250	1 649 720	1 007 950
	Créances rattachées à des participations		BB	BC				
Autres titres immobilisés	BD		BE	2 018		2 018	935	
Prêts	BF		BG					
Autres immobilisations financières *	BH	BI	2 573		2 573	2 573		
TOTAL (II)		BJ	BK	2 907 788	937 372	1 970 416	1 381 076	
ACTIF CIRCULANT	STOCKS *	Matières premières, approvisionnements	BL	BM	603 150		603 150	523 707
		En cours de production de biens	BN	BO				
		En cours de production de services	BP	BQ				
		Produits intermédiaires et finis	BR	BS	1 377 795		1 377 795	1 073 323
		Marchandises	BT	BU				
	CREANCES	Avances et acomptes versés sur commandes	BV	BW				
		Clients et comptes rattachés (3) *	BX	BY	327 526	363	327 163	133 929
		Autres créances (3)	BZ	CA	805 066	11 651	793 416	443 812
	DIVERS	Capital souscrit et appelé, non versé	CB	CC				
		Valeurs mobilières de placement (dont actions propres :)	CD	CE				
Disponibilités		CF	CG	284 496		284 496	985 394	
Charges constatées d'avance (3) *		CH	CI	41 308		41 308	52 385	
TOTAL (III)		CJ	CK	3 439 341	12 014	3 427 327	3 212 551	
Comptes de régularisation	Frais d'émission d'emprunt à étaler (IV)	CW					267	
	Primes de remboursement des obligations (V)	CM						
	Ecarts de conversion actif * (VI)	CN						
	TOTAL GENERAL (I à VI)		CO	IA	6 347 129	949 386	5 397 743	4 593 894
Renvoi : (1) Dont droit au bail :		(2) Part à moins d'un an des immobilisations financières nettes :		(3) Part à plus d'un an :		CR		
Clause de réserve de propriété : *	Immobilisations :	Stocks :		Créances :				

Désignation de l'entreprise SAS L'EQUIPE 1083		Néant <input type="checkbox"/> *		
		Exercice N	Exercice N-1	
CAPITAUX PROPRES	Capital social ou individuel (1) * (Dont versé :33.840.....)	DA	33 840	33 840
	Primes d'émission, de fusion, d'apport, ...	DB	1 690 160	1 690 160
	Ecarts de réévaluation (2) * (dont écart d'équivalence <input type="checkbox"/> EK <input type="checkbox"/>)	DC		
	Réserve légale (3)	DD	3 384	3 384
	Réserves statutaires ou contractuelles	DE		
	Réserves réglementées (3)* (Dont réserve spéciale des provisions pour fluctuation des cours <input type="checkbox"/> B1 <input type="checkbox"/>)	DF		
	Autres réserves (Dont réserve relative à l'achat d'oeuvres originales d'artistes vivants* <input type="checkbox"/> EJ <input type="checkbox"/>)	DG	559 928	393 528
	Report à nouveau	DH		
	RESULTAT DE L'EXERCICE (bénéfice ou perte)	DI	250 747	166 400
	Subventions d'investissement	DJ	111 127	122 945
	Provisions réglementées *	DK		
	TOTAL (I)	DL	2 649 185	2 410 257
Autres fonds propres	Produit des émissions de titres participatifs	DM	66 667	66 667
	Avances conditionnées	DN		
	TOTAL (II)	DO	66 667	66 667
Provisions pour risques et charges	Provisions pour risques	DP		
	Provisions pour charges	DQ		
	TOTAL (III)	DR		
DETTES (4)	Emprunts obligataires convertibles	DS		
	Autres emprunts obligataires	DT	835 565	1 106 485
	Emprunts et dettes auprès des établissements de crédit (5)	DU	822 052	290 685
	Emprunts et dettes financières divers (Dont emprunts participatifs <input type="checkbox"/> EI <input type="checkbox"/>)	DV	7 881	5 974
	Avances et acomptes reçus sur commandes en cours	DW		
	Dettes fournisseurs et comptes rattachés	DX	607 691	358 797
	Dettes fiscales et sociales	DY	278 238	236 667
	Dettes sur immobilisations et comptes rattachés	DZ		
Autres dettes	EA	79 612	16 625	
Compte régul.	EB	50 852	101 737	
TOTAL (IV)	EC	2 681 891	2 116 971	
Ecarts de conversion passif *	ED			
TOTAL GENERAL (I à V)	EE	5 397 743	4 593 894	
RENVois	(1) Ecart de réévaluation incorporé au capital	IB		
	(2) Dont { Réserve spéciale de réévaluation (1959) Ecart de réévaluation libre Réserve de réévaluation (1976)	IC		
		ID		
		IE		
	(3) Dont réserve spéciale des plus-values à long terme *	EF		
(4) Dettes et produits constatés d'avance à moins d'un an	EG	1 515 585	1 183 199	
(5) Dont concours bancaires courants, et soldes créditeurs de banques et CCP	EH			

* Des explications concernant cette rubrique sont données dans la notice n° 2032.

		Désignation de l'entreprise : SAS L'EQUIPE 1083						Néant <input type="checkbox"/> *	
		France		Exportations et livraisons intracommunautaires		Total		Exercice (N-1)	
PRODUITS D'EXPLOITATION	Ventes de marchandises *	FA	313 653	FB		FC	313 653	240 275	
	Production vendue { biens* services *	FD	5 235 761	FE		FF	5 235 761	5 542 232	
		FG	195 649	FH		FI	195 649	125 124	
	Chiffres d'affaires nets*	FJ	5 745 062	FK		FL	5 745 062	5 907 631	
	Production stockée *					FM	304 472	508 677	
	Production immobilisée *					FN			
	Subventions d'exploitation					FO	33 986	10 472	
	Reprises sur amortissements et provisions, transfert de charges * (9)					FP	887	28 289	
	Autres produits (1) (11)					FQ	5 507	35	
	Total des produits d'exploitation (2) (I)						FR	6 089 914	6 455 104
CHARGES D'EXPLOITATION	Achats de marchandises (y compris droits de douane) *					FS	601 596	793 338	
	Variation de stock (marchandises)*					FT		217 113	
	Achats de matières premières et autres approvisionnements (y compris droits de douane) *					FU	1 048 392	1 062 713	
	Variation de stock (matières premières et approvisionnements)*					FV	(79 443)	15 864	
	Autres achats et charges externes (3) (6 bis) *					FW	3 139 252	2 941 703	
	Impôts, taxes et versements assimilés *					FX	40 100	26 085	
	Salaires et traitements *					FY	749 185	597 721	
	Charges sociales (10)					FZ	160 356	169 817	
	DOTATIONS D'EXPLOITATION	Sur immobilisations { - dotations aux amortissements * - dotations aux provisions					GA	130 683	137 567
							GB		
		Sur actif circulant : dotations aux provisions *					GC	363	
		Pour risques et charges : dotations aux provisions					GD		
	Autres charges (12)					GE	2 685	1 006	
	Total des charges d'exploitation (4) (II)						GF	5 793 169	5 962 926
1 - RESULTAT D'EXPLOITATION (I-II)						GG	296 746	492 179	
opérations en commun	Bénéfice attribué ou perte transférée * (III)					GH			
	Perte supportée ou bénéfice transféré * (IV)					GI			
PRODUITS FINANCIERS	Produits financiers de participations (5)					GJ			
	Produits des autres valeurs mobilières et créances de l'actif immobilisé (5)					GK			
	Autres intérêts et produits assimilés (5)					GL	9 846	2 882	
	Reprises sur provisions et transferts de charges					GM			
	Différences positives de change					GN			
	Produits nets sur cessions de valeurs mobilières de placement					GO			
	Total des produits financiers (V)					GP	9 846	2 882	
CHARGES FINANCIERES	Dotations financières aux amortissements et provisions *					GQ	13 901	347 000	
	Intérêts et charges assimilées (6)					GR	65 630	66 611	
	Différences négatives de change					GS			
	Charges nettes sur cessions de valeurs mobilières de placement					GT			
Total des charges financières (VI)						GU	79 531	413 611	
2 - RESULTAT FINANCIER (V - VI)						GV	(69 685)	(410 729)	
3 - RESULTAT COURANT AVANT IMPOTS (I - II + III - IV + V - VI)						GW	227 061	81 450	

Désignation de l'entreprise SAS L'EQUIPE 1083			Néant <input type="checkbox"/> *		
			Exercice N	Exercice N-1	
PRODUITS EXCEPTIONNELS	Produits exceptionnels sur opérations de gestion		HA	307 475	
	Produits exceptionnels sur opérations en capital *		HB	11 818	
	Reprises sur provisions et transferts de charges		HC		
	Total des produits exceptionnels (7) (VII)		HD	11 818	
CHARGES EXCEPTIONNELLES	Charges exceptionnelles sur opérations de gestion (6 bis)		HE	196	
	Charges exceptionnelles sur opérations en capital *		HF	1 548	
	Dotations exceptionnelles aux amortissements et provisions (6 ter)		HG		
	Total des charges exceptionnelles (7) (VIII)		HH	196	
4 - RESULTAT EXCEPTIONNEL (VII - VIII)			HI	11 623	
Participation des salariés aux résultats de l'entreprise (IX)		HJ			
Impôts sur les bénéfices * (X)		HK	(12 063)	(67 811)	
TOTAL DES PRODUITS (I + III + V + VII)			HL	6 111 579	
TOTAL DES CHARGES (II + IV + VI + VIII + IX + X)			HM	5 860 832	
5 - BENEFICE OU PERTE (Total des produits - Total des charges)			HN	250 747	
RENVIS	(1)	Dont produits nets partiels sur opérations à long terme		HO	
	(2)	Dont	produits de locations immobilières	HY	
			produits d'exploitation afférents à des exercices antérieurs (à détailler au (8) ci-dessous)	IG	
	(3)	Dont	- Crédit-bail mobilier *	HP	
			- Crédit-bail immobilier	HQ	
	(4)	Dont charges d'exploitation afférentes à des exercices antérieurs (à détailler au (8) ci-dessous)		1H	
	(5)	Dont produits concernant les entreprises liées		1J	9 846
	(6)	Dont intérêts concernant les entreprises liées		1K	121
	(6bis)	Dont dons faits aux organismes d'intérêt général (art. 238 bis du C.G.I.)		HX	
	(6ter)	Dont amortissement des souscriptions dans des PME innovantes (art. 217 octies)		RC	
		Dont amortissement exceptionnel de 25% des constructions nouvelles (art. 39 quinquies D)		RD	
	(9)	Dont transferts de charges		A1	887
	(10)	Dont cotisations personnelles de l'exploitant (13)	(dont montant des cotisations sociales obligatoires hors CSG/CRDS) A5	A2	
	(11)	Dont redevances pour concessions de brevets, de licences (produits)		A3	
	(12)	Dont redevances pour concessions de brevets, de licences (charges)		A4	1 750
	(13)	Dont primes et cotisations sociales personnelles facultatives	A6	obligatoires	A9
dont cotisations facultatives Madelin A7			dont cotisations facultatives aux nouveaux plans d'épargne retraite	A8	
(7)	Détail des produits et charges exceptionnels (Si le nombre de lignes est insuffisant, reproduire le cadre (7) et le joindre en annexe) :		Exercice N		
			Charges exceptionnelles	Produits exceptionnels	
QUOTE PART SUBVENTION				11 818	
PENALITES			196		
(8)	Détail des produits et charges sur exercices antérieurs :		Exercice N		
			Charges antérieures	Produits antérieurs	



Règles et Méthodes Comptables

Les comptes annuels de l'exercice clos le 31/08/2022 ont été élaborés et présentés dans le respect des conventions générales prescrites par le plan Comptable Général, issues de l'autorité des normes comptables n° ANC 2014-03 et des méthodes décrites ci-après.

Le bilan de l'exercice présente un total de **5 397 743** euros.

Le compte de résultat, présenté sous forme de liste, affiche un total **produits** de **6 111 579** euros et un total **charges** de **5 860 832** euros, dégageant ainsi un **résultat** de **250 747** euros.

L'exercice considéré débute le **01/09/2021** et finit le **31/08/2022**.
Il a une durée de **12** mois.

Les conventions générales comptables ont été appliquées conformément aux hypothèses de base :

- continuité de l'exploitation.
- permanence des méthodes comptables d'un exercice à l'autre.
- indépendance des exercices.

Les principales méthodes utilisées sont les suivantes :

- Amortissements de l'actif immobilisé : les biens susceptibles de subir une dépréciation sont amortis selon le mode linéaire ou dégressif sur la base de leur durée de vie économique.
- Provisions pour dépréciation d'actif : elles sont constituées pour tenir compte des risques d'irrécouvrabilité relatifs à l'actif existant à la date de clôture des comptes.
- Stocks de matières premières : ils sont évalués au dernier prix d'achat connu.
- Stocks de produits : ils sont valorisés au coût de revient, à l'exception des frais de commercialisation.

Les immobilisations corporelles sont évaluées à leur coût d'acquisition ou de production, compte tenu des frais nécessaires à la mise en état d'utilisation de ces biens, et après déduction des rabais commerciaux, remises, escomptes de règlements obtenus.

Les décisions suivantes ont été prises au niveau de la présentation des comptes annuels :

- immobilisations décomposables : l'entreprise n'a pas été en mesure de définir les immobilisations décomposables ou la décomposition de celles-ci ne présente pas d'impact significatif,
- immobilisations non décomposables : bénéficiant des mesures de tolérance, l'entreprise a opté pour le maintien des durées d'usage pour l'amortissement des biens non décomposés.

Règles et Méthodes Comptables

AUTRES ELEMENTS SIGNIFICATIFS

PROJET immobilier «JOURDAN »

Pour mémo :

L'évolution de nos activités au cours des années 2015 et 2016 avec notamment une progression de notre chiffre d'affaires de 198 % au 31/08/2016, nous a fortement incité à projeter notre développement dans de nouveaux locaux.

Afin d'associer notre développement à notre territoire, nous nous sommes intéressés au site JOURDAN, et avons déposé un dossier de reprise du site le 27 avril 2016, dossier retenu au cours du mois de mai 2016, décision confirmée par une délibération du conseil communautaire de « VALENCE ROMANS AGGLO » du 6 octobre 2016.

Nous avons immédiatement missionné divers prestataires afin d'affiner notre projet et réglé les premières factures relatives à ce projet au cours du mois de février 2018.

Pour rappel, au cours de l'exercice 2019 / 2020 :

- Nous avons créé le 20 septembre 2019 la société SAS 1883, société intégralement détenue par notre société ayant pour objet l'acquisition du site « JOURDAN » la restructuration de cet ensemble immobilier, et sa mise en location.

- Nous avons poursuivi nos études et travaux préparatoires et continué d'engager des dépenses représentant au 31 août 2020 un montant TTC de 663 743.14 euros comptabilisé comme suit :

- Compte d'actif 455110 « CCT SAS 1883 » pour 297 312.56 euros correspondant à l'ensemble des factures TTC adressées à la société SAS 1883, réglées par notre société pour le compte cette société filiale.

- Compte d'actif 467800 « DEBITEURS DIVERS / PROJET JOURDAN » pour 305 358.82 euros correspondant à l'ensemble des factures HT adressées et réglées par notre société concernant ce projet.

Par une délibération du 3 décembre 2020, le conseil communautaire de la communauté de commune Valence Romans Agglo décide :

- D'arrêter toutes négociations avec la société L'EQUIPE 1083 dans le cadre de la cession du site JOURDAN

- D'approuver la cession du tènement JOURDAN à la ville de Romans sur Isère.

Pour rappel, Au cours de l'exercice 2020 / 2021 :

- Les dépenses facturées à la SAS L'EQUIPE 1083 et engagées pour le compte de la SAS 1883 au cours des exercices précédents, ont été refacturées à la SAS 1883 en date du 1er juin 2021 pour la somme de 307 474.92 € HT (compte 771800).

Règles et Méthodes Comptables

- En date du 28 juillet 2021, la SAS a procédé à une augmentation de capital entièrement souscrite par la SAS L'EQUIPE 1083 par incorporation de CCT pour un montant de 599 000 € portant la participation de la SAS L'EQUIPE 1083 à un montant de 600 000 € au 31/08/2021.

Au cours de l'exercice 2021 / 2022 :

La SAS 1883 manifeste sa volonté de poursuivre l'action judiciaire intentée contre l'agglomération «VALENCE ROMANS AGGLO », afin d'obtenir un dédommagement des frais engagés.

La société L'EQUIPE 1083 détient les titres de la SAS 1883 pour 600 000€ (idem N-1) ainsi qu'un compte courant débiteur envers la SAS 1883 pour un montant de 123 479.13€ (contre 106 127.32€ au 31/08/2021) du fait de l'inscription des dépenses relatives aux projets fonciers du groupe dans ce compte.

En février 2021, la SAS L'EQUIPE 1083 et la SAS 1883 ont déposé une requête en fond auprès du Tribunal administratif de Grenoble pour dénoncer en illégalité la décision de VRA du 3 décembre 2020.

En mars 2021 une requête similaire a été déposée au Tribunal administratif de Grenoble contre la décision du Conseil Municipal de Romans sur Isère d'acquiescer le tènement Jourdan.

En juin 2021 une demande préalable indemnitaire a été déposée par les SAS L'EQUIPE 1083 et 1883 au Tribunal Administratif de Grenoble à l'encontre de VRA. La requête indemnitaire de 1 602 520,46 € a été déposée en novembre 2021.

En décembre 2022, le Tribunal Administratif de Grenoble a proposé une conciliation à laquelle les SAS L'EQUIPE 1083 et 1883 ont répondu favorablement dès le mois de décembre. Cette offre de conciliation n' a pas obtenu de réponse de la part de VRA.

Aux mois de mai et juin 2022, les parties ont déposé leurs mémoires de défense.

Les parties sont actuellement dans l'attente d'un retour du Tribunal administratif de Grenoble sur les requêtes en fond sur les décisions prises par VRA et la Ville de Romans et sur la requête indemnitaire des SAS L'EQUIPE 1083 et 1883.

CREDIT IMPOT RECHERCHE ET CREDIT IMPOT INNOVATION

Les dépenses engagées par la SAS L'EQUIPE 1083 au titre de la recherche et de l'innovation ont donné lieu à la comptabilisation sur l'exercice 2021/2022 de crédits d'impôt :

- Au titre de l'année civile 2021 pour 47 850 euros

Règles et Méthodes Comptables

PERIMETRE D'INTEGRATION FISCALE AU 31 Août 2022 :

SOCIETE MERE : SAS L'EQUIPE 1083

FILLE : SARL 1083 BOUTIQUES 49 Av Gambetta 26100 Romans sur Isère Siret 804 409
134 00025

FILLE : SAS FONCIERE 1883 49 Av Gambetta 26100 Romans sur Isère Siret 877 654 160
00010

Immobilisations

	Valeurs brutes début d'exercice	Mouvements de l'exercice				Valeurs brutes au 31/08/2022
		Augmentations		Diminutions		
		Réévaluations	Acquisitions	Virt p.à p.	Cessions	
INCORPORELLES						
Frais d'établissement et de développement						
Autres	153 201		8 904			162 105
TOTAL IMMOBILISATIONS INCORPORELLES	153 201		8 904			162 105
CORPORELLES						
Terrains						
Constructions sur sol propre sur sol d'autrui instal. agencet aménagement						
Instal technique, matériel outillage industriels	353 055		7 054			360 109
Instal., agencement, aménagement divers	229 687		26 061			255 748
Matériel de transport	6 000					6 000
Matériel de bureau, mobilier	76 919		10 045			86 964
Emballages récupérables et divers						
Immobilisations corporelles en cours	8 463		33 300		8 463	33 300
Avances et acomptes						
TOTAL IMMOBILISATIONS CORPORELLES	674 123		76 460		8 463	742 121
FINANCIERES						
Participations évaluées en équivalence						
Autres participations	1 354 950		644 020			1 998 970
Autres titres immobilisés	935		1 083			2 018
Prêts et autres immobilisations financières	2 573					2 573
TOTAL IMMOBILISATIONS FINANCIERES	1 358 459		645 103			2 003 562
TOTAL	2 185 783		730 468		8 463	2 907 788

Immobilisations financières :
Réalisation sur l'exercice de 3 augmentations de capital de la SAS TISSAGE DE FRANCE pour un montant total de 624 000 euros.

Amortissements

	Amortissements début d'exercice	Mouvements de l'exercice		Amortissements au 31/08/2022
		Dotations	Diminutions	
INCORPORELLES	Frais d'établissement et de développement			
	Fonds commercial			
	Autres immobilisations incorporelles	93 921	30 504	124 425
	TOTAL IMMOBILISATIONS INCORPORELLES	93 921	30 504	124 425
CORPORELLES	Terrains			
	Constructions sur sol propre sur sol d'autrui instal. agencement aménagement			
	Instal technique, matériel outillage industriels	184 634	55 485	240 118
	Autres Instal., agencement, aménagement divers	121 648	29 338	150 986
	Matériel de transport	6 000		6 000
	Matériel de bureau, mobilier	51 504	15 089	66 593
	Emballages récupérables et divers			
	TOTAL IMMOBILISATIONS CORPORELLES	363 786	99 912	463 698
TOTAL	457 706	130 416	588 122	

Ventilation des mouvements affectant la provision pour amortissements dérogatoires

	Dotations			Reprises			Mouvement net des amortisse- ment à la fin de l'exercice
	Différentiel de durée et autr	Mode dégressif	Amort. fiscal exceptionnel	Différentiel de durée et autr	Mode dégressif	Amort. fiscal exceptionnel	
Frais d'établissement et de développement							
Fonds commercial							
Autres immobilisations incorporelles							
TOTAL IMMOB INCORPORELLES							
Terrains							
Constructions sur sol propre sur sol d'autrui instal, agencement, aménag.							
Instal. technique matériel outillage industriels							
Instal générales Agenct aménagt divers							
Matériel de transport							
Matériel de bureau, informatique, mobilier							
Emballages récupérables, divers							
TOTAL IMMOB CORPORELLES							
Frais d'acquisition de titres de participation							
TOTAL							
TOTAL GENERAL NON VENTILE							

Provisions

		Début exercice	Augmentations	Diminutions	31/08/2022	
PROVISIONS REGLEMENTEES	Reconstruction gisements miniers et pétroliers					
	Provisions pour investissement					
	Provisions pour hausse des prix					
	Provisions pour amortissements dérogatoires					
	Provisions fiscales pour prêts d'installation					
	Provisions autres					
PROVISIONS REGLEMENTEES						
PROVISIONS POUR RISQUES ET CHARGES	Pour litiges					
	Pour garanties données aux clients					
	Pour pertes sur marchés à terme					
	Pour amendes et pénalités					
	Pour pertes de change					
	Pour pensions et obligations similaires					
	Pour impôts					
	Pour renouvellement des immobilisations					
	Provisions pour gros entretien et grandes révisions					
Pour chges sociales et fiscales sur congés à payer						
Autres						
PROVISIONS POUR RISQUES ET CHARGES						
PROVISIONS POUR DEPRECIATION	Sur immobilisations	347 000	2 250		349 250	
	<ul style="list-style-type: none"> incorporelles corporelles des titres mis en équivalence titres de participation autres immo. financières 					
	Sur stocks et en-cours					
	Sur comptes clients					363
	Autres					11 651
PROVISIONS POUR DEPRECIATION		347 000	14 264		361 264	
TOTAL GENERAL		347 000	14 264		361 264	
Dont dotations et reprises	<ul style="list-style-type: none"> - d'exploitation - financières - exceptionnelles 		363 13 901			
Titres mis en équivalence : montant de la dépréciation à la clôture de l'exercice calculée selon les règles prévues à l'article 39-1.5e du C.G.I.						

Dépréciation de 349 250 € au 31/08/2022 soit :

- 347 000 euros concernant les titres de la SAS TISSAGE DE FRANCE
- 2 250 euros concernant les titres de la société ROUTINE

Créances et Dettes

		31/08/2022	1 an au plus	plus d'1 an
CREANCES	Créances rattachées à des participations			
	Prêts (1) (2)			
	Autres immobilisations financières	2 573		2 573
	Clients douteux ou litigieux	436	436	
	Autres créances clients	327 090	327 090	
	Créances représentatives des titres prêtés			
	Personnel et comptes rattachés			
	Sécurité sociale et autres organismes sociaux			
	Impôts sur les bénéfices			
	Taxes sur la valeur ajoutée	83 445	83 445	
	Autres impôts, taxes versements assimilés			
	Divers			
	Groupe et associés (2)	626 603	626 603	
Débiteurs divers	95 019	95 019		
Charges constatées d'avances	41 308	41 308		
TOTAL DES CREANCES		1 176 474	1 173 901	2 573
(1) Prêts accordés en cours d'exercice				
(1) Remboursements obtenus en cours d'exercice				
(2) Prêts et avances consentis aux associés (personnes physiques)				

		31/08/2022	1 an au plus	1 à 5 ans	plus de 5 ans
DETTES	Emprunts obligataires convertibles (1)				
	Autres emprunts obligataires (1)	835 565	294 065	541 500	
	Emp. dettes ets de crédit à 1an max. à l'origine (1)				
	Emp. dettes ets de crédit à plus 1an à l'origine (1)	822 052	197 246	624 806	
	Emprunts et dettes financières divers (1) (2)				
	Fournisseurs et comptes rattachés	607 691	607 691		
	Personnel et comptes rattachés	142 569	142 569		
	Sécurité sociale et autres organismes sociaux	39 279	39 279		
	Impôts sur les bénéfices	30 000	30 000		
	Taxes sur la valeur ajoutée	55 427	55 427		
	Obligations cautionnées				
	Autres impôts, taxes et assimilés	10 963	10 963		
	Dettes sur immobilisations et comptes rattachés				
	Groupe et associés (2)	7 881	7 881		
	Autres dettes	79 612	79 612		
Dettes représentatives de titres empruntés					
Produits constatés d'avance	50 852	50 852			
TOTAL DES DETTES		2 681 891	1 515 585	1 166 306	
(1) Emprunts souscrits en cours d'exercice		700 000			
(1) Emprunts remboursés en cours d'exercice		439 383			
(2) Emprunts dettes associés (personnes physiques)					

Présence d'une avance remboursable auprès de l'ADEME liée au projet MON COTON pour un montant de 66 667 euros.
Souscription sur l'exercice d'un PGE pour 700 000 euros.

Annexe libre

Engagements financiers

Engagements donnés	Montant
Nantissements	
- Nantissement du fonds de commerce / Emprunt Crédit mutuel 216k€ (N°00020266013)	76 658 €
Avals, cautions et garanties	
- SAS TISSAGE DE France (Siren 842396640). Cautions solidaire BN PARIBAS. Montant garanti :	150 000 €
- SARL 1083 BOUTIQUES –Ex Modetic Lyon (Siren 804409134). Cautions BPI France et personne morale. Emp. BPDA 79 k€	39 500 €
- SARL 1083 BOUTIQUES –Ex Modetic Lyon. Cautions BPI France et solidaire. Emp. CA 50 k€	25 000 €
- SARL 1083 BOUTIQUES – Emp. CA N°2613131 150 k€	75 000 €
Autres engagements donnés	
Intérêts sur emprunts restant à courir	
Intérêts sur emprunts obligataires restant à courir	
TOTAL	
Engagements reçus	Montant
TOTAL	0 €
Engagements réciproques	Montant
TOTAL	0 €

Variations des Capitaux Propres

	Capitaux propres clôture 31/08/2021	Affectation du résultat N-1 ¹	Apports avec effet rétroactif	Variations en cours d'exercice ²	Capitaux propres clôture 31/08/2022
Capital social	33 840				33 840
Primes d'émission, de fusion, d'apport ...	1 690 160				1 690 160
Ecart de réévaluation					
Réserve légale	3 384				3 384
Réserves statutaires ou contractuelles					
Réserves réglementées					
Autres réserves	393 528	166 400			559 928
Report à nouveau					
Résultat de l'exercice	166 400	(166 400)		250 747	250 747
Subventions d'investissement	122 945			(11 818)	111 127
Provisions réglementées					
TOTAL	2 410 257			238 928	2 649 185

Date de l'assemblée générale

Dividendes attribués

¹dont dividende provenant du résultat n-1

Capitaux propres à l'ouverture de l'exercice après affectation du résultat n-1 2 410 257

Capitaux propres à l'ouverture de l'exercice après apports avec effet rétroactif 2 410 257

²Dont variation dues à des modifications de structure au cours de l'exercice

Variation des capitaux propres au cours de l'exercice hors opérations de structure 238 928

Capital social

	31/08/2022	Nombre	Val. Nominale	Montant
ACTIONS / PARTS SOCIALES	Du capital social début exercice	423,00	80,0000	33 840,00
	Emises pendant l'exercice			
	Remboursées pendant l'exercice			
	Du capital social fin d'exercice	423,00	80,0000	33 840,00

--

Stocks et En-cours

	31/08/2022	Début exercice	Variation des stocks	
			Augmentation	Diminution
Marchandises				
Marchandises revendues en l'état				
Approvisionnements				
Matières premières	603 150	523 707	79 443	
Autres approvisionnements				
TOTAL I	603 150	523 707	79 443	
Production				
Produits intermédiaires				
Produits finis	1 377 795	1 073 323	304 472	
Produits résiduels				
Autres				
TOTAL II	1 377 795	1 073 323	304 472	
Production en cours				
Produits				
Travaux				
Etudes				
Prestations de services				
Autres				
TOTAL III				
Production stockée (Total II + Total III)			304 472	

Le stock fait l'objet d'une comptabilisation nette de dépréciation. Le montant de la dépréciation des stocks au 31/08/2022 est de 101 488 euros.

Produits à recevoir

		31/08/2022
Total des Produits à recevoir		321 935
Autres créances clients <i>CLIENTS - FACTURES _ _TABLIR</i>	291 253	291 253
Autres créances <i>CCT CREATION MAX VINCENT</i>	30 682	30 682

Charges à payer

31/08/2022

Total des Charges à payer		185 126
Autres emprunts obligataires <i>INTERETS COURUS / EMPOBLIGTAIR</i>	23 315	23 315
Dettes fournisseurs et comptes rattachés <i>FOURNISSEURS</i>	45 097	45 097
Dettes fiscales et sociales <i>DETTES PROVISIONN_ES POUR CONG</i> <i>AUTRES CHARGES _ PAYER</i> <i>ORGANISMES SOCIAUX - CHARGES À</i> <i>CHARGES SOCIALES SUR CONG_S _</i> <i>ETAT IMPOT A PAYER</i> <i>CVAE A PAYER</i> <i>TAXE D'APPRENTISSAGE</i> <i>AGEFOS PME RHONE ALPES</i>	40 674 55 499 310 10 017 2 022 4 174 1 939 2 079	116 714

Charges à répartir

	Durée amortissement ou étalement	Montant Net au Début d'exercice	Mouvements de l'exercice Augmentations	Mouvements de l'exercice Diminutions	Montant Net au 31/08/2022
Charges à répartir sur plusieurs exercices		267		267	
Charges différées					
Frais d'acquisition des immobilisations					
Frais d'émission des emprunts		267		267	
Charges à étaler					

--

Charges constatées d'avance

	Période	Montants	31/08/2022
Charges constatées d'avance - EXPLOITATION			41 308
Cotisations		943	
Locations		6 823	
Entretien et réparation		10 809	
Assurance		167	
Abonnement		1 135	
cotisations		54	
Frais de communication		154	
Foires expo		21 206	
Energie		18	
Charges constatées d'avance - FINANCIERES			
Charges constatées d'avance - EXCEPTIONNELLES			
TOTAL			41 308

--

Filiales et participations

31/08/2022

	Capital	Capitaux propres	Quote part du capital détenue (en pourcentage)	Valeur comptable des titres détenus	
				Brute	Nette
A. Renseignements détaillés					
1. Filiales (Plus de 50 %)					
1083 BOUTIQUES	5 000	411 432	100,00	20 000	20 000
TISSAGE DE FRANCE	5 851	1 281 109	55,01	1 318 000	971 000
1883 SAS	600 000	575 710	100,00	600 000	600 000
2. Participations (10 à 50 %)					
MAX VINCENT	5 000		37,60	30 000	30 000
ROUTINE	13 000		17,30	2 250	
FRANC JEU	5 000	(32 291)	50,00	2 500	2 500
1. Filiales (Plus de 50 %)					
1083 BOUTIQUES	(5 368)		2 207 408	119 203	
TISSAGE DE FRANCE	373 009		4 696 284	(169 840)	
1883 SAS	123 479			(13 228)	
2. Participations (10 à 50 %)					
MAX VINCENT	30 682		106 758	(16 245)	
ROUTINE	11 651		61 884	(16 940)	
FRANC JEU	25 307			(15 182)	
B. Renseignements globaux					
	Filiales non reprises en A		Participations non reprises en A		
	françaises	étrangères	françaises	étrangères	
Capital					
Capitaux propres					
Quote part détenue en pourcentage					
Valeur comptable des titres détenus - Brute					
Valeur comptable des titres détenus - Nette					
Prêts et avances consentis					
Montant des cautions et avals					
Chiffre d'affaires					
Résultat du dernier exercice clos					
Dividendes encaissés					



EXPERTISE COMPTABLE
AUDIT LÉGAL ET CONTRACTUEL
RESSOURCES HUMAINES / PAIE
MÉTHODES DE TRAVAIL ET D'ÉVALUATION



L'EQUIPE 1083

Société par Actions Simplifiée au capital de 33 840 €

**49 Avenue Gambetta
26100 ROMANS SUR ISERE**

Rapport du commissaire aux comptes sur les comptes annuels

Exercice clos le 31 août 2022





L'EQUIPE 1083
Société par Actions Simplifiée au capital de 33 840 €
49 Avenue Gambetta
26100 ROMANS SUR ISERE

Rapport du commissaire aux comptes sur les comptes annuels

A l'assemblée générale de la société L'EQUIPE 1083

Opinion avec réserve

En exécution de la mission qui nous a été confiée par votre Assemblée Générale, nous avons effectué l'audit des comptes annuels de la société L'EQUIPE 1083 relatifs à l'exercice clos le 31 août 2022, tels qu'ils sont joints au présent rapport.

Sous la réserve décrite dans la partie « Fondement de l'opinion avec réserve », nous certifions que les comptes annuels sont, au regard des règles et principes comptables français, réguliers et sincères et donnent une image fidèle du résultat des opérations de l'exercice écoulé ainsi que de la situation financière et du patrimoine de la société L'EQUIPE 1083 à la fin de cet exercice.

Fondement de l'opinion avec réserve

Motivation des réserves

L'Annexe des comptes Annuels décrit, comme en N-1 et N-2, le contexte et l'impact sur les comptes du projet immobilier JOURDAN (AUTRES ELEMENTS SIGNIFICATIFS § Projet Immobilier « JOURDAN »).

A l'actif du Bilan 31 août 2022, un total de 723 479.13€ concerne le projet Jourdan (Titres 600 000€ et cpte courant SAS 1883 pour 123 479.13€).

Les titres et le compte courant ne sont pas provisionnés dans les comptes tels qu'arrêtés.

Nous n'avons, à ce jour, pas de certitude sur le caractère certain de la créance et, plus globalement, sur le devenir du projet JOURDAN.

Nous émettons une réserve sur ce point.

Nous attirons votre attention sur les informations concernant la filiale TISSAGE DE FRANCE présentée dans le tableau des Filiales et participations en Annexe des comptes annuels.

Les titres TISSAGE DE FRANCE sont présents dans les comptes de la société L'EQUIPE 1083 pour un montant de 1 318 000€ (avant provision). Ces titres sont provisionnés (comme en N-1) à hauteur de 347 000€ dans les comptes tels qu'arrêtés (§ Provisions Annexe des comptes Annuels)

Nous n'avons pas de certitude à ce jour du niveau suffisant de la provision constatée concernant les titres de cette filiale et émettons donc une réserve sur ce point.

Référentiel d'audit

Nous avons effectué notre audit selon les normes d'exercice professionnel applicables en France. Nous estimons que les éléments que nous avons collectés sont suffisants et appropriés pour fonder notre opinion. Les responsabilités qui nous incombent en vertu de ces normes sont indiquées dans la partie « Responsabilités du commissaire aux comptes relatives à l'audit des comptes annuels » du présent rapport.

Indépendance

Nous avons réalisé notre mission d'audit dans le respect des règles d'indépendance prévues par le code de commerce et par le code de déontologie de la profession de commissaire aux comptes, sur la période du 1^{er} septembre 2021 à la date d'émission de notre rapport.

Justification des appréciations

En application des dispositions des articles L. 823-9 et R.823-7 du code de commerce relatives à la justification de nos appréciations, outre le point décrit dans la partie « Fondement de l'opinion avec réserve », nous vous informons que les appréciations les plus importantes auxquelles nous avons procédé, selon notre jugement professionnel, ont porté sur le caractère approprié des principes comptables appliqués, notamment pour ce qui concerne :

- Les opérations juridiques Intra-groupe

Les appréciations ainsi portées s'inscrivent dans le contexte de l'audit des comptes annuels pris dans leur ensemble et de la formation de notre opinion exprimée ci-avant. Nous n'exprimons pas d'opinion sur des éléments de ces comptes annuels pris isolément.

Vérifications spécifiques

Nous avons également procédé, conformément aux normes d'exercice professionnel applicables en France, aux vérifications spécifiques prévues par les textes prévus par les textes légaux et réglementaires.

A l'exception de l'incidence du point décrit dans la partie « Fondement de l'opinion avec réserves », nous n'avons pas d'observation à formuler sur la sincérité et la concordance avec les comptes annuels des informations données dans le rapport de gestion du Président et dans les autres documents adressés aux associés.

En application de la loi, nous portons à votre connaissance les informations suivantes : Au cours de l'exercice, votre société a pris une participation de plus du vingtième dans le capital de la société INSOFT.

Responsabilités de la direction et des personnes constituant le gouvernement d'entreprise relatives aux comptes annuels

Il appartient à la direction d'établir des comptes annuels présentant une image fidèle conformément aux règles et principes comptables français ainsi que de mettre en place le contrôle interne qu'elle estime nécessaire à l'établissement de comptes annuels ne comportant pas d'anomalies significatives, que celles-ci proviennent de fraudes ou résultent d'erreurs.

Lors de l'établissement des comptes annuels, il incombe à la direction d'évaluer la capacité de la société à poursuivre son exploitation, de présenter dans ces comptes, le cas échéant, les informations nécessaires relatives à la continuité d'exploitation et d'appliquer la convention comptable de continuité d'exploitation, sauf s'il est prévu de liquider la société ou de cesser son activité.

Les comptes annuels ont été arrêtés par le Président.

Responsabilités du commissaire aux comptes relatives à l'audit des comptes annuels

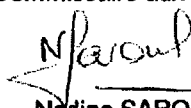
Il nous appartient d'établir un rapport sur les comptes annuels. Notre objectif est d'obtenir l'assurance raisonnable que les comptes annuels pris dans leur ensemble ne comportent pas d'anomalies significatives. L'assurance raisonnable correspond à un niveau élevé d'assurance, sans toutefois garantir qu'un audit réalisé conformément aux normes d'exercice professionnel permet de systématiquement détecter toute anomalie significative. Les anomalies peuvent provenir de fraudes ou résulter d'erreurs et sont considérées comme significatives lorsque l'on peut raisonnablement s'attendre à ce qu'elles puissent, prises individuellement ou en cumulé, influencer les décisions économiques que les utilisateurs des comptes prennent en se fondant sur ceux-ci.

Comme précisé par l'article L.823-10-1 du code de commerce, notre mission de certification des comptes ne consiste pas à garantir la viabilité ou la qualité de la gestion de votre société.

Dans le cadre d'un audit réalisé conformément aux normes d'exercice professionnel applicables en France, le commissaire aux comptes exerce son jugement professionnel tout au long de cet audit. En outre :

- il identifie et évalue les risques que les comptes annuels comportent des anomalies significatives, que celles-ci proviennent de fraudes ou résultent d'erreurs, définit et met en œuvre des procédures d'audit face à ces risques, et recueille des éléments qu'il estime suffisants et appropriés pour fonder son opinion. Le risque de non-détection d'une anomalie significative provenant d'une fraude est plus élevé que celui d'une anomalie significative résultant d'une erreur, car la fraude peut impliquer la collusion, la falsification, les omissions volontaires, les fausses déclarations ou le contournement du contrôle interne ;
- il prend connaissance du contrôle interne pertinent pour l'audit afin de définir des procédures d'audit appropriées en la circonstance, et non dans le but d'exprimer une opinion sur l'efficacité du contrôle interne ;
- il apprécie le caractère approprié des méthodes comptables retenues et le caractère raisonnable des estimations comptables faites par la direction, ainsi que les informations les concernant fournies dans les comptes annuels ;
- il apprécie le caractère approprié de l'application par la direction de la convention comptable de continuité d'exploitation et, selon les éléments collectés, l'existence ou non d'une incertitude significative liée à des événements ou à des circonstances susceptibles de mettre en cause la capacité de la société à poursuivre son exploitation. Cette appréciation s'appuie sur les éléments collectés jusqu'à la date de son rapport, étant toutefois rappelé que des circonstances ou événements ultérieurs pourraient mettre en cause la continuité d'exploitation. S'il conclut à l'existence d'une incertitude significative, il attire l'attention des lecteurs de son rapport sur les informations fournies dans les comptes annuels au sujet de cette incertitude ou, si ces informations ne sont pas fournies ou ne sont pas pertinentes, il formule une certification avec réserve ou un refus de certifier ;
- il apprécie la présentation d'ensemble des comptes annuels et évalue si les comptes annuels reflètent les opérations et événements sous-jacents de manière à en donner une image fidèle.

Fait à Valence, le 14 février 2023
Le Commissaire aux Comptes,



Nadine SAROUL

Cabinet GUIGARD VEYRET SA

Bilan Actif

		31/08/2022			31/08/2021
		Brut	Amort. et Dépréc.	Net	Net
Capital souscrit non appelé (I)					
ACTIF IMMOBILISE	IMMOBILISATIONS INCORPORELLES				
	Frais d'établissement				
	Frais de développement				
	Concessions brevets droits similaires	162 105	124 425	37 681	59 280
	Fonds commercial (1)				
	Autres immobilisations incorporelles				
	Avances et acomptes				
	IMMOBILISATIONS CORPORELLES				
	Terrains				
	Constructions				
	Installations techniques, mat. et outillage indus.	360 109	240 118	119 991	168 421
	Autres immobilisations corporelles	348 712	223 579	125 133	133 454
Immobilisations en cours	33 300		33 300	8 463	
Avances et acomptes					
IMMOBILISATIONS FINANCIERES (2)					
Participations évaluées selon mise en équival.					
Autres participations	1 998 970	349 250	1 649 720	1 007 950	
Créances rattachées à des participations					
Autres titres immobilisés	2 018		2 018	935	
Prêts					
Autres immobilisations financières	2 573		2 573	2 573	
TOTAL (II)		2 907 788	937 372	1 970 416	1 381 076
ACTIF CIRCULANT	STOCKS ET EN-COURS				
	Matières premières, approvisionnements	603 150		603 150	523 707
	En-cours de production de biens				
	En-cours de production de services				
	Produits intermédiaires et finis	1 377 795		1 377 795	1 073 323
	Marchandises				
	Avances et Acomptes versés sur commandes				
	CREANCES (3)				
	Créances clients et comptes rattachés	327 526	363	327 163	133 929
	Autres créances	805 066	11 651	793 416	443 812
Capital souscrit appelé, non versé					
VALEURS MOBILIERES DE PLACEMENT					
DISPONIBILITES	284 496		284 496	985 394	
Charges constatées d'avance	41 308		41 308	52 385	
TOTAL (III)		3 439 341	12 014	3 427 327	3 212 551
COMPTES DE REGULARISATION	Frais d'émission d'emprunt à étaler (IV)				267
	Primes de remboursement des obligations (V)				
	Ecarts de conversion actif (VI)				
TOTAL ACTIF (I à VI)		6 347 129	949 386	5 397 743	4 593 894


(1) dont droit au bail

(2) dont immobilisations financières à moins d'un an

(3) dont créances à plus d'un an

Bilan Passif

		31/08/2022	31/08/2021
Capitaux Propres	Capital social ou individuel	33 840	33 840
	Primes d'émission, de fusion, d'apport ...	1 690 160	1 690 160
	Ecarts de réévaluation		
	RESERVES		
	Réserve légale	3 384	3 384
	Réserves statutaires ou contractuelles		
	Réserves réglementées		
	Autres réserves	559 928	393 528
	Report à nouveau		
	Résultat de l'exercice	250 747	166 400
Subventions d'investissement	111 127	122 945	
Provisions réglementées			
	Total des capitaux propres	2 649 185	2 410 257
Autres fonds propres	Produits des émissions de titres participatifs	66 667	66 667
	Avances conditionnées		
	Total des autres fonds propres	66 667	66 667
Provisions	Provisions pour risques		
	Provisions pour charges		
	Total des provisions		
DETTES (1)	DETTES FINANCIERES		
	Emprunts obligataires convertibles		
	Autres emprunts obligataires	835 565	1 106 485
	Emprunts dettes auprès des établissements de crédit (2)	822 052	290 685
	Emprunts et dettes financières divers (3)	7 881	5 974
	Avances et acomptes reçus sur commandes en cours		
	DETTES D'EXPLOITATION		
	Dettes fournisseurs et comptes rattachés	607 691	358 797
	Dettes fiscales et sociales	278 238	236 667
	DETTES DIVERSES		
Dettes sur immobilisations et comptes rattachés			
Autres dettes	79 612	16 625	
Produits constatés d'avance (1)	50 852	101 737	
	Total des dettes	2 681 891	2 116 971
	Ecarts de conversion passif		
	TOTAL PASSIF	5 397 743	4 593 894
	Résultat de l'exercice exprimé en centimes	250 746,51	166 399,57
(1)	Dettes et produits constatés d'avance à moins d'un an	1 515 585	1 183 199
(2)	Dont concours bancaires courants, et soldes créditeurs de banques et CCP		
(3)	Dont emprunts participatifs		



Compte de Résultat 1/2

				31/08/2022	31/08/2021
		France	Exportation	12 mois	12 mois
PRODUITS D'EXPLOITATION	Ventes de marchandises	313 653		313 653	240 275
	Production vendue (Biens)	5 235 761		5 235 761	5 542 232
	Production vendue (Services et Travaux)	195 649		195 649	125 124
	Montant net du chiffre d'affaires	5 745 062		5 745 062	5 907 631
	Production stockée			304 472	508 677
	Production immobilisée				
	Subventions d'exploitation			33 986	10 472
	Reprises sur provisions et amortissements, transfert de charges			887	28 289
	Autres produits			5 507	35
		Total des produits d'exploitation (1)			6 089 914
CHARGES D'EXPLOITATION	Achats de marchandises			601 596	793 338
	Variation de stock				217 113
	Achats de matières et autres approvisionnements			1 048 392	1 062 713
	Variation de stock			(79 443)	15 864
	Autres achats et charges externes			3 139 252	2 941 703
	Impôts, taxes et versements assimilés			40 100	26 085
	Salaires et traitements			749 185	597 721
	Charges sociales du personnel			160 356	169 817
	Cotisations personnelles de l'exploitant				
	Dotations aux amortissements :				
	- sur immobilisations			130 416	136 625
	- charges d'exploitation à répartir			267	941
	Dotations aux dépréciations :				
	- sur immobilisations				
- sur actif circulant			363		
Dotations aux provisions					
Autres charges			2 685	1 006	
	Total des charges d'exploitation (2)			5 793 169	5 962 926
RESULTAT D'EXPLOITATION				296 746	492 179



Compte de Résultat 2/2

		31/08/2022	31/08/2021
RESULTAT D'EXPLOITATION		296 746	492 179
Opéra- comm.	Bénéfice attribué ou perte transférée Perte supportée ou bénéfice transféré		
PRODUITS FINANCIERS	De participations (3) D'autres valeurs mobilières et créances d'actif immobilisé (3) Autres intérêts et produits assimilés (3) Reprises sur provisions et dépréciations et transferts de charges Différences positives de change Produits nets sur cessions de valeurs mobilières de placement	9 846	2 882
Total des produits financiers		9 846	2 882
CHARGES FINANCIERS	Dotations aux amortissements, aux dépréciations et aux provisions Intérêts et charges assimilées (4) Différences négatives de change Charges nettes sur cessions de valeurs mobilières de placement	13 901 65 630	347 000 66 611
Total des charges financières		79 531	413 611
RESULTAT FINANCIER		(69 685)	(410 729)
RESULTAT COURANT AVANT IMPOTS		227 061	81 450
PRODUITS EXCEPTIONNELS	Sur opérations de gestion Sur opérations en capital Reprises sur provisions et dépréciations et transferts de charges	11 818	307 475 20 252
Total des produits exceptionnels		11 818	327 727
CHARGES EXCEPTIONNELLES	Sur opérations de gestion Sur opérations en capital Dotations aux amortissements, aux dépréciations et aux provisions	196	309 040 1 548
Total des charges exceptionnelles		196	310 588
RESULTAT EXCEPTIONNEL		11 623	17 139
PARTICIPATION DES SALAIRES IMPOTS SUR LES BENEFICES		(12 063)	(67 811)
TOTAL DES PRODUITS TOTAL DES CHARGES		6 111 579 5 860 832	6 785 714 6 619 314
RESULTAT DE L'EXERCICE		250 747	166 400
(1) dont produits afférents à des exercices antérieurs			
(2) dont charges afférentes à des exercices antérieurs			
(3) dont produits concernant les entreprises liées		9 846	2 882
(4) dont intérêts concernant les entreprises liées		121	

Règles et Méthodes Comptables

Les comptes annuels de l'exercice clos le 31/08/2022 ont été élaborés et présentés dans le respect des conventions générales prescrites par le plan Comptable Général, issues de l'autorité des normes comptables n° ANC 2014-03 et des méthodes décrites ci-après.

Le bilan de l'exercice présente un total de 5 397 743 euros.

Le compte de résultat, présenté sous forme de liste, affiche un total produits de 6 111 579 euros et un total charges de 5 860 832 euros, dégageant ainsi un résultat de 250 747 euros.

L'exercice considéré débute le 01/09/2021 et finit le 31/08/2022.
Il a une durée de 12 mois.

Les conventions générales comptables ont été appliquées conformément aux hypothèses de base :

- continuité de l'exploitation.
- permanence des méthodes comptables d'un exercice à l'autre.
- indépendance des exercices.



Les principales méthodes utilisées sont les suivantes :

- Amortissements de l'actif immobilisé : les biens susceptibles de subir une dépréciation sont amortis selon le mode linéaire ou dégressif sur la base de leur durée de vie économique.
- Provisions pour dépréciation d'actif : elles sont constituées pour tenir compte des risques d'irrecouvrabilité relatifs à l'actif existant à la date de clôture des comptes.
- Stocks de matières premières : ils sont évalués au dernier prix d'achat connu.
- Stocks de produits : ils sont valorisés au coût de revient, à l'exception des frais de commercialisation.

Les immobilisations corporelles sont évaluées à leur coût d'acquisition ou de production, compte tenu des frais nécessaires à la mise en état d'utilisation de ces biens, et après déduction des rabais commerciaux, remises, escomptes de règlements obtenus.

Les décisions suivantes ont été prises au niveau de la présentation des comptes annuels :

- immobilisations décomposables : l'entreprise n'a pas été en mesure de définir les immobilisations décomposables ou la décomposition de celles-ci ne présente pas d'impact significatif,

- immobilisations non décomposables : bénéficiant des mesures de tolérance, l'entreprise a opté pour le maintien des durées d'usage pour l'amortissement des biens non décomposés.

Règles et Méthodes Comptables

AUTRES ELEMENTS SIGNIFICATIFS

PROJET immobilier «JOURDAN »

Pour mémo :

L'évolution de nos activités au cours des années 2015 et 2016 avec notamment une progression de notre chiffre d'affaires de 198 % au 31/08/2016, nous a fortement incité à projeter notre développement dans de nouveaux locaux.

Afin d'associer notre développement à notre territoire, nous nous sommes intéressés au site JOURDAN, et avons déposé un dossier de reprise du site le 27 avril 2016, dossier retenu au cours du mois de mai 2016, décision confirmée par une délibération du conseil communautaire de « VALENCE ROMANS AGGLO » du 6 octobre 2016.

Nous avons immédiatement missionné divers prestataires afin d'affiner notre projet et réglé les premières factures relatives à ce projet au cours du mois de février 2018.

Pour rappel, au cours de l'exercice 2019 / 2020 :

- Nous avons créé le 20 septembre 2019 la société SAS 1883, société intégralement détenue par notre société ayant pour objet l'acquisition du site « JOURDAN » la restructuration de cet ensemble immobilier, et sa mise en location.
- Nous avons poursuivi nos études et travaux préparatoires et continué d'engager des dépenses représentant au 31 août 2020 un montant TTC de 663 743.14 euros comptabilisé comme suit :
- Compte d'actif 455110 « CCT SAS 1883 » pour 297 312.56 euros correspondant à l'ensemble des factures TTC adressées à la société SAS 1883, réglées par notre société pour le compte cette société filiale.
- Compte d'actif 467800 « DEBITEURS DIVERS / PROJET JOURDAN » pour 305 358.82 euros correspondant à l'ensemble des factures HT adressées et réglées par notre société concernant ce projet.

Par une délibération du 3 décembre 2020, le conseil communautaire de la communauté de commune Valence Romans Agglo décide :

- D'arrêter toutes négociations avec la société L'EQUIPE 1083 dans le cadre de la cession du site JOURDAN
- D'approuver la cession du tènement JOURDAN à la ville de Romans sur Isère.

Pour rappel, Au cours de l'exercice 2020 / 2021 :

- Les dépenses facturées à la SAS L'EQUIPE 1083 et engagées pour le compte de la SAS 1883 au cours des exercices précédents, ont été refacturées à la SAS 1883 en date du 1er juin 2021 pour la somme de 307 474.92 € HT (compte 771800).



Règles et Méthodes Comptables

- En date du 28 juillet 2021, la SAS a procédé à une augmentation de capital entièrement souscrite par la SAS L'EQUIPE 1083 par incorporation de CCT pour un montant de 599 000 € portant la participation de la SAS L'EQUIPE 1083 à un montant de 600 000 € au 31/08/2021.

Au cours de l'exercice 2021 / 2022 :

La SAS 1883 manifeste sa volonté de poursuivre l'action judiciaire intentée contre l'agglomération «VALENCE ROMANS AGGLO », afin d'obtenir un dédommagement des frais engagés.

La société L'EQUIPE 1083 détient les titres de la SAS 1883 pour 600 000€ (idem N-1) ainsi qu'un compte courant débiteur envers la SAS 1883 pour un montant de 123 479.13€ (contre 106 127.32€ au 31/08/2021) du fait de l'inscription des dépenses relatives aux projets fonciers du groupe dans ce compte.

En février 2021, la SAS L'EQUIPE 1083 et la SAS 1883 ont déposé une requête en fond auprès du Tribunal administratif de Grenoble pour dénoncer en illégalité la décision de VRA du 3 décembre 2020.

En mars 2021 une requête similaire a été déposée au Tribunal administratif de Grenoble contre la décision du Conseil Municipal de Romans sur Isère d'acquérir le tènement Jourdan.

En juin 2021 une demande préalable indemnitaire a été déposée par les SAS L'EQUIPE 1083 et 1883 au Tribunal Administratif de Grenoble à l'encontre de VRA. La requête indemnitaire de 1 602 520,46 € a été déposée en novembre 2021.

En décembre 2022, le Tribunal Administratif de Grenoble a proposé une conciliation à laquelle les SAS L'EQUIPE 1083 et 1883 ont répondu favorablement dès le mois de décembre. Cette offre de conciliation n' pas obtenu de réponse de la part de VRA.


Aux mois de mai et juin 2022, les parties ont déposé leurs mémoires de défense.

Les parties sont actuellement dans l'attente d'un retour du Tribunal administratif de Grenoble sur les requêtes en fond sur les décisions prises par VRA et la Ville de Romans et sur la requête indemnitaire des SAS L'EQUIPE 1083 et 1883.

CREDIT IMPOT RECHERCHE ET CREDIT IMPOT INNOVATION

Les dépenses engagées par la SAS L'EQUIPE 1083 au titre de la recherche et de l'innovation ont donné lieu à la comptabilisation sur l'exercice 2021/2022 de crédits d'impôt :

- Au titre de l'année civile 2021 pour 47 850 euros



Règles et Méthodes Comptables

PERIMETRE D'INTEGRATION FISCALE AU 31 Août 2022 :

SOCIETE MERE : SAS L'EQUIPE 1083

FILLE : SARL 1083 BOUTIQUES 49 Av Gambetta 26100 Romans sur Isère Siret 804 409
134 00025

FILLE : SAS FONCIERE 1883 49 Av Gambetta 26100 Romans sur Isère Siret 877 654 160
00010



Immobilisations

	Valeurs brutes début d'exercice	Mouvements de l'exercice				Valeurs brutes au 31/08/2022
		Augmentations		Diminutions		
		Révaluations	Acquisitions	Virt p.à p.	Cessions	
INCORPORELLES						
Frais d'établissement et de développement						
Autres	153 201		8 904			162 105
TOTAL IMMOBILISATIONS INCORPORELLES	153 201		8 904			162 105
CORPORELLES						
Terrains						
Constructions sur sol propre sur sol d'autrui instal. agencé aménagement						
Instal technique, matériel outillage industriels	353 055		7 054			360 109
Instal., agencement, aménagement divers	229 687		26 061			255 748
Matériel de transport	6 000					6 000
Matériel de bureau, mobilier	76 919		10 045			86 964
Emballages récupérables et divers						
Immobilisations corporelles en cours	8 463		33 300		8 463	33 300
Avances et acomptes						
TOTAL IMMOBILISATIONS CORPORELLES	674 123		76 460		8 463	742 121
FINANCIERES						
Participations évaluées en équivalence						
Autres participations	1 354 950		644 020			1 998 970
Autres titres immobilisés	935		1 083			2 018
Prêts et autres immobilisations financières	2 573					2 573
TOTAL IMMOBILISATIONS FINANCIERES	1 358 459		645 103			2 003 562
TOTAL	2 185 783		730 468		8 463	2 907 788

Immobilisations financières :


Réalisation sur l'exercice de 3 augmentations de capital de la SAS TISSAGE DE FRANCE pour un montant total de 624 000 euros.

Amortissements

	Amortissements début d'exercice	Mouvements de l'exercice		Amortissements au 31/08/2022
		Dotations	Diminutions	
INCORPORELLES				
Frais d'établissement et de développement				
Fonds commercial				
Autres immobilisations incorporelles	93 921	30 504		124 425
TOTAL IMMOBILISATIONS INCORPORELLES	93 921	30 504		124 425
CORPORELLES				
Terrains				
Constructions sur sol propre sur sol d'autrui instal. agencement aménagement				
Instal technique, matériel outillage industriels	184 634	55 485		240 118
Autres Instal., agencement, aménagement divers	121 648	29 338		150 986
Matériel de transport	6 000			6 000
Matériel de bureau, mobilier	51 504	15 089		66 593
Emballages récupérables et divers				
TOTAL IMMOBILISATIONS CORPORELLES	363 786	99 912		463 698
TOTAL	457 706	130 416		588 122

Ventilation des mouvements affectant la provision pour amortissements dérogatoires

	Dotations			Reprises			Mouvement net des amortisse- ment à la fin de l'exercice
	Différentiel de durée et autr	Mode dégressif	Amort. fiscal exceptionnel	Différentiel de durée et autr	Mode dégressif	Amort. fiscal exceptionnel	
Frais d'établissement et de développement							
Fonds commercial							
Autres immobilisations incorporelles							
TOTAL IMMOB INCORPORELLES							
Terrains							
Constructions sur sol propre sur sol d'autrui instal, agencement, aménag.							
Instal. technique matériel outillage industriels							
Instal générales Agencet aménagt divers							
Matériel de transport							
Matériel de bureau, informatique, mobilier							
Emballages récupérables, divers							
TOTAL IMMOB CORPORELLES							
Frais d'acquisition de titres de participation							
TOTAL							
TOTAL GENERAL NON VENTILE							



Provisions

		Début exercice	Augmentations	Diminutions	31/08/2022
PROVISIONS REGLEMENTEES	Reconstruction gisements miniers et pétroliers				
	Provisions pour investissement				
	Provisions pour hausse des prix				
	Provisions pour amortissements dérogatoires				
	Provisions fiscales pour prêts d'installation				
	Provisions autres				
	PROVISIONS REGLEMENTEES				
PROVISIONS POUR RISQUES ET CHARGES	Pour litiges				
	Pour garanties données aux clients				
	Pour pertes sur marchés à terme				
	Pour amendes et pénalités				
	Pour pertes de change				
	Pour pensions et obligations similaires				
	Pour impôts				
	Pour renouvellement des immobilisations				
	Provisions pour gros entretien et grandes révisions				
	Pour chges sociales et fiscales sur congés à payer				
Autres					
	PROVISIONS POUR RISQUES ET CHARGES				
PROVISIONS POUR DEPRECIATION	Sur immobilisations	347 000	2 250	363 11 651	349 250 363 11 651
	<div style="display: inline-block; vertical-align: middle; font-size: 2em;">}</div> incorporelles corporelles des titres mis en équivalence titres de participation autres immo. financières				
	Sur stocks et en-cours				
	Sur comptes clients				
	Autres				
	PROVISIONS POUR DEPRECIATION	347 000	14 264		361 264
TOTAL GENERAL		347 000	14 264		361 264



Dont dotations et reprises

{ - d'exploitation
 - financières
 - exceptionnelles

363
13 901

Titres mis en équivalence : montant de la dépréciation à la clôture de l'exercice calculée selon les règles prévues à l'article 39-1.5e du C.G.I.

Dépréciation de 349 250 € au 31/08/2022 soit :

- 347 000 euros concernant les titres de la SAS TISSAGE DE FRANCE
- 2 250 euros concernant les titres de la société ROUTINE

Créances et Dettes

		31/08/2022	1 an au plus	plus d'1 an
CREANCES	Créances rattachées à des participations			
	Prêts (1) (2)			
	Autres immobilisations financières	2 573		2 573
	Clients douteux ou litigieux	436	436	
	Autres créances clients	327 090	327 090	
	Créances représentatives des titres prêtés			
	Personnel et comptes rattachés			
	Sécurité sociale et autres organismes sociaux			
	Impôts sur les bénéfices			
	Taxes sur la valeur ajoutée	83 445	83 445	
	Autres impôts, taxes versements assimilés			
	Divers			
	Groupe et associés (2)	626 603	626 603	
	Débiteurs divers	95 019	95 019	
Charges constatées d'avances	41 308	41 308		
TOTAL DES CREANCES		1 176 474	1 173 901	2 573
(1) Prêts accordés en cours d'exercice				
(1) Remboursements obtenus en cours d'exercice				
(2) Prêts et avances consentis aux associés (personnes physiques)				

		31/08/2022	1 an au plus	1 à 5 ans	plus de 5 ans
DETTES	Emprunts obligataires convertibles (1)				
	Autres emprunts obligataires (1)	835 565	294 065	541 500	
	Emp. dettes ets de crédit à 1an max. à l'origine (1)				
	Emp. dettes ets de crédit à plus 1an à l'origine (1)	822 052	197 246	624 806	
	Emprunts et dettes financières divers (1) (2)				
	Fournisseurs et comptes rattachés	607 691	607 691		
	Personnel et comptes rattachés	142 569	142 569		
	Sécurité sociale et autres organismes sociaux	39 279	39 279		
	Impôts sur les bénéfices	30 000	30 000		
	Taxes sur la valeur ajoutée	55 427	55 427		
	Obligations cautionnées				
	Autres impôts, taxes et assimilés	10 963	10 963		
	Dettes sur immobilisations et comptes rattachés				
	Groupe et associés (2)	7 881	7 881		
Autres dettes	79 612	79 612			
Dettes représentative de titres empruntés					
Produits constatés d'avance	50 852	50 852			
TOTAL DES DETTES		2 681 891	1 515 585	1 166 306	
(1) Emprunts souscrits en cours d'exercice		700 000			
(1) Emprunts remboursés en cours d'exercice		439 383			
(2) Emprunts dettes associés (personnes physiques)					



Présence d'une avance remboursable auprès de l'ADEME liée au projet MON COTON pour un montant de 66 667 euros.
Souscription sur l'exercice d'un PGE pour 700 000 euros.

Annexe libre

Engagements financiers

Engagements donnés	Montant
Nantissements	
- Nantissement du fonds de commerce / Emprunt Crédit mutuel 216k€ (N°00020266013)	76 658 €
Avals, cautions et garanties	
- SAS TISSAGE DE France (Siren 842396640). Cautions solidaire BN PARIBAS. Montant garanti :	150 000 €
- SARL 1083 BOUTIQUES –Ex Modetic Lyon (Siren 804409134). Cautions BPI France et personne morale. Emp. BPDA 79 k€	39 500 €
- SARL 1083 BOUTIQUES –Ex Modetic Lyon. Cautions BPI France et solidaire. Emp. CA 50 k€	25 000 €
- SARL 1083 BOUTIQUES – Emp. CA N°2613131 150 k€	75 000 €
Autres engagements donnés	
Intérêts sur emprunts restant à courir	
Intérêts sur emprunts obligataires restant à courir	
TOTAL	
Engagements reçus	Montant
TOTAL	0 €
Engagements réciproques	Montant
TOTAL	0 €



Variations des Capitaux Propres

	Capitaux propres clôture 31/08/2021	Affectation du résultat N-1 ¹	Apports avec effet rétroactif	Variations en cours d'exercice ²	Capitaux propres clôture 31/08/2022
Capital social	33 840				33 840
Primes d'émission, de fusion, d'apport ...	1 690 160				1 690 160
Ecarts de réévaluation					
Réserve légale	3 384				3 384
Réserves statutaires ou contractuelles					
Réserves réglementées					
Autres réserves	393 528	166 400			559 928
Report à nouveau					
Résultat de l'exercice	166 400	(166 400)		250 747	250 747
Subventions d'investissement	122 945			(11 818)	111 127
Provisions réglementées					
TOTAL	2 410 257			238 928	2 649 185

Date de l'assemblée générale

Dividendes attribués

¹ dont dividende provenant du résultat n-1

Capitaux propres à l'ouverture de l'exercice après affectation du résultat n-1 2 410 257

Capitaux propres à l'ouverture de l'exercice après apports avec effet rétroactif 2 410 257

² Dont variation dues à des modifications de structure au cours de l'exercice

Variation des capitaux propres au cours de l'exercice hors opérations de structure 238 928



Capital social

	31/08/2022	Nombre	Val. Nominale	Montant
ACTIONS / PARTS SOCIALES	Du capital social début exercice	423,00	80,0000	33 840,00
	Emises pendant l'exercice			
	Remboursées pendant l'exercice			
	Du capital social fin d'exercice	423,00	80,0000	33 840,00



Stocks et En-cours

	31/08/2022	Début exercice	Variation des stocks	
			Augmentation	Diminution
Marchandises				
Marchandises revendues en l'état				
Approvisionnements				
Matières premières	603 150	523 707	79 443	
Autres approvisionnements				
TOTAL I	603 150	523 707	79 443	
Production				
Produits intermédiaires				
Produits finis	1 377 795	1 073 323	304 472	
Produits résiduels				
Autres				
TOTAL II	1 377 795	1 073 323	304 472	
Production en cours				
Produits				
Travaux				
Etudes				
Prestations de services				
Autres				
TOTAL III				
Production stockée (Total II + Total III)			304 472	

Le stock fait l'objet d'une comptabilisation nette de dépréciation. Le montant de la dépréciation des stocks au 31/08/2022 est de 101 488 euros.



Produits à recevoir

		31/08/2022
Total des Produits à recevoir		321 935
Autres créances clients <i>CLIENTS - FACTURES _ _TABLIR</i>	291 253	291 253
Autres créances <i>CCT CREATION MAX VINCENT</i>	30 682	30 682



Charges à payer

		31/08/2022
Total des Charges à payer		185 126
Autres emprunts obligataires <i>INTERETS COURUS / EMPOBLIGTAIR</i>	23 315	23 315
Dettes fournisseurs et comptes rattachés <i>FOURNISSEURS</i>	45 097	45 097
Dettes fiscales et sociales		116 714
<i>DETTE PROVISIONN_ES POUR CONG</i>	40 674	
<i>AUTRES CHARGES _ PAYER</i>	55 499	
<i>ORGANISMES SOCIAUX - CHARGES À</i>	310	
<i>CHARGES SOCIALES SUR CONG_ S _</i>	10 017	
<i>ETAT IMPOT A PAYER</i>	2 022	
<i>CVAE A PAYER</i>	4 174	
<i>TAXE D'APPRENTISSAGE</i>	1 939	
<i>AGEFOS PME RHONE ALPES</i>	2 079	



Charges à répartir

	Durée amortissement ou étalement	Montant Net au Début d'exercice	Mouvements de l'exercice Augmentations	Mouvements de l'exercice Diminutions	Montant Net au 31/08/2022
Charges à répartir sur plusieurs exercices		267		267	
Charges différées					
Frais d'acquisition des immobilisations					
Frais d'émission des emprunts		267		267	
Charges à étaler					



Charges constatées d'avance

	Période	Montants	31/08/2022
Charges constatées d'avance - EXPLOITATION			41 308
Cotisations		943	
Locations		6 823	
Entretien et réparation		10 809	
Assurance		167	
Abonnement		1 135	
cotisations		54	
Frais de communication		154	
Foires expo		21 206	
Energie		18	
Charges constatées d'avance - FINANCIERES			
Charges constatées d'avance - EXCEPTIONNELLES			
TOTAL			41 308



Filiales et participations

	31/08/2022			Valeur comptable des titres détenus	
	Capital	Capitaux propres	Quote part du capital détenue (en pourcentage)	Brute	Nette
A. Renseignements détaillés					
1. Filiales (Plus de 50 %)					
1083 BOUTIQUES	5 000	411 432	100,00	20 000	20 000
TISSAGE DE FRANCE	5 851	1 281 109	55,01	1 318 000	971 000
1883 SAS	600 000	575 710	100,00	600 000	600 000
2. Participations (10 à 50 %)					
MAX VINCENT	5 000		37,60	30 000	30 000
ROUTINE	13 000		17,30	2 250	
FRANC JEU	5 000	(32 291)	50,00	2 500	2 500
1. Filiales (Plus de 50 %)					
1083 BOUTIQUES	(5 368)		2 207 408	119 203	
TISSAGE DE FRANCE	373 009		4 696 284	(169 840)	
1883 SAS	123 479			(13 228)	
2. Participations (10 à 50 %)					
MAX VINCENT	30 682		106 758	(16 245)	
ROUTINE	11 651		61 884	(16 940)	
FRANC JEU	25 307			(15 182)	
B. Renseignements globaux					
	Filiales non reprises en A		Participations non reprises en A		
	françaises	étrangères	françaises	étrangères	
Capital					
Capitaux propres					
Quote part détenue en pourcentage					
Valeur comptable des titres détenus - Brute					
Valeur comptable des titres détenus - Nette					
Prêts et avances consentis					
Montant des cautions et avals donnés					
Chiffre d'affaires					
Résultat du dernier exercice clos					
Dividendes encaissés					



L'EQUIPE 1083
Société par actions simplifiée
au capital de 33 840 euros
Siège social : 49 avenue Gambetta, 26100 ROMANS SUR ISERE
498 845 064 RCS ROMANS

ASSEMBLÉE GÉNÉRALE ORDINAIRE ANNUELLE
DU 27 FEVRIER 2023

Proposition de la résolution d'affectation du résultat de l'exercice clos le 31 août 2022

DEUXIÈME RÉSOLUTION

L'Assemblée Générale décide d'affecter le bénéfice de l'exercice clos le 31 août 2022 s'élevant à 250 746,51 euros de la manière suivante :

Bénéfice de l'exercice	250 746,51 euros
En totalité au compte "autres réserves".	

Conformément à la loi, l'Assemblée Générale prend acte qu'aucune distribution de dividende n'a été effectuée au titre des trois derniers exercices.

Vote de l'Assemblée Générale Ordinaire Annuelle du 27 FEVRIER 2023

Cette résolution est adoptée à l'unanimité des voix des associés.

Certifié conforme
Le Président
Thomas HURIEZ
Société ETRE

