

RCS : DIJON
Code greffe : 2104

Documents comptables

REGISTRE DU COMMERCE ET DES SOCIETES

Le greffier du tribunal de commerce de DIJON atteste l'exactitude des informations transmises ci-après

Nature du document : Documents comptables (B-S)

Numéro de gestion : 1995 B 00325
Numéro SIREN : 401 563 093
Nom ou dénomination : 2 F IMAGE

Ce dépôt a été enregistré le 15/06/2020 sous le numéro de dépôt 2967

Désignation de l'entreprise : SA 2 F IMAGE		Durée de l'exercice exprimée en nombre de mois * 12						
Adresse de l'entreprise : 3 Rue des Vergers		21121 HAUTEVILLE						
Durée de l'exercice précédent * 12		Néant <input type="checkbox"/> *						
Numéro SIRET * 4 0 1 5 6 3 0 9 3 0 0 0 3 8								
		Exercice N, clos le. 30062019						
		N-1 30062018						
		Brut 1						
		Amortissements, provisions 2						
		Net 3						
		Net 4						
Capital souscrit non appelé (I)		AA						
ACTIF IMMOBILISE *	IMMOBILISATIONS INCORPORELLES	Frais d'établissement *	AB	AC				
		Frais de développement *	CX	CO				
		Concessions, brevets et droits similaires	AF	AC				
		Fonds commercial (1)	AH	AI				
		Autres immobilisations incorporelles	AJ	AK				
		Avances et acomptes sur immobilisations incorporelles	AL	AM				
		Terrains	AN	AC				
		Constructions	AP	AC	1 585 073	1 186 475	398 598	
		Installations techniques, matériel et outillage industriels	AR	AS				
		Autres immobilisations corporelles	AT	AU	7 574	1 700	5 875	4 200
Immobilisations en cours	AV	AW						
Avances et acomptes	AX	AY						
IMMOBILISATIONS FINANCIERES (2)	Participations évaluées selon la méthode de mise en équivalence	CS	CT					
	Autres participations	CU	CV	46		46		
	Créances rattachées à des participations	BB	BC					
	Autres titres immobilisés	BD	BE					
	Prêts	BF	BG					
Autres immobilisations financières *	BH	BI						
TOTAL (II)		BJ		1 592 693	1 188 175	404 518	230 851	
ACTIF CIRCULANT	STOCKS *	Matières premières, approvisionnements	BL	BM				
		En cours de production de biens	BN	BO				
		En cours de production de services	BP	BQ				
		Produits intermédiaires et finis	BR	BS				
		Marchandises	BT	BU				
	Avances et acomptes versés sur commandes	BV	BW					
	CREANCES	Clients et comptes rattachés (3) *	BX	BY	43 030		43 030	28 775
		Autres créances (3)	BZ	CA	7 101		7 101	36 699
		Capital souscrit et appelé, non versé	CB	CC				
	DIVERS	Valeurs mobilières de placement (dont actions propres :)	CD	CE				
Disponibilités		CF	CG	18 227		18 227	54 738	
Comptes de régularisation	Charges constatées d'avance (3) *	CH	CI	335		335	861	
	TOTAL (III)	CJ	CK	68 692		68 692	121 072	
	Frais d'émission d'emprunt à étaler (IV)	CW						
	Primes de remboursement des obligations (V)	CM						
Ecarts de conversion actif * (VI)	CN							
TOTAL GENERAL (I à VI)		CC	IA	1 661 385	1 188 175	473 210	351 923	
Renvois : (1) Dont droit au bail :								
(2) Part à moins d'un an des immobilisations financières nettes :		CP						
(3) Part à plus d'un an :		CR						
Clause de réserve de propriété :	Immobilisations :							
Stocks :								
Créances :								

Signature

Déposé au Greffe du Tribunal de Commerce de Dijon le 15 JUIN 2020 sous le n° B 2967

* Des explications concernant cette rubrique sont données dans la notice n° 2032


12 000 000

12 000 000

Désignation de l'entreprise SA 2 F IMAGE		Néant <input type="checkbox"/> *			
		Exercice N	Exercice N-1		
CAPITAUX PROPRES	Capital social ou individuel (1) * (Dont versé :45.735.....)	DA	45 735	45 735	
	Primes d'émission, de fusion, d'apport, ...	DB			
	Ecarts de réévaluation (2) * (dont écart d'équivalence <input type="checkbox"/> EK)	DC			
	Réserve légale (3)	DD	4 573	4 573	
	Réserves statutaires ou contractuelles	DE			
	Réserves réglementées (3) * (Dont réserve spéciale des provisions pour fluctuation des cours <input type="checkbox"/> BI)	DF			
	Autres réserves (Dont réserve relative à l'achat d'oeuvres originales d'artistes vivants* <input type="checkbox"/> EJ)	DG	93 773	89 640	
	Report à nouveau	DH			
	RESULTAT DE L'EXERCICE (bénéfice ou perte)	DI	14 770	4 133	
	Subventions d'investissement	DI			
Provisions réglementées *	DK				
TOTAL (I)	DL	158 851	144 081		
Autres fonds propres	Produit des émissions de titres participatifs	DM			
	Avances conditionnées	DN			
	TOTAL (II)	DO			
Provisions pour risques et charges	Provisions pour risques	DP			
	Provisions pour charges	DQ			
	TOTAL (III)	DR			
DETTES (4)	Emprunts obligataires convertibles	DS			
	Autres emprunts obligataires	DT			
	Emprunts et dettes auprès des établissements de crédit (5)	DU	196 859	71 295	
	Emprunts et dettes financières divers (Dont emprunts participatifs <input type="checkbox"/> EJ)	DV	61 222	9 594	
	Avances et acomptes reçus sur commandes en cours	DW			
	Dettes fournisseurs et comptes rattachés	DX	19 466	31 614	
	Dettes fiscales et sociales	DY	36 708	95 339	
	Dettes sur immobilisations et comptes rattachés	DZ			
Autres dettes	EA	104			
Compte régul.	Produits constatés d'avance (4)	EB			
TOTAL (IV)	EC	314 359	207 842		
Ecarts de conversion passif *	(V)	ED			
TOTAL GENERAL (I à V)	EE	473 210	351 923		
RENVIS	(1) Ecart de réévaluation incorporé au capital	1B			
	(2) Dont {	Réserve spéciale de réévaluation (1959)	1C		
		Ecart de réévaluation libre	1D		
		Réserve de réévaluation (1976)	1E		
	(3) Dont réserve spéciale des plus-values à long terme *	EF			
(4) Dettes et produits constatés d'avance à moins d'un an	EG	173 484	191 371		
(5) Dont concours bancaires courants, et soldes créditeurs de banques et CCP	EH				

* Des explications concernant cette rubrique sont données dans la notice n° 2032.

		Exercice N			Exercice (N-1)	
		France	Exportations et livraisons intracommunautaires	Total		
Désignation de l'entreprise : SA 2 F IMAGE						
Néant <input type="checkbox"/> *						
PRODUITS D'EXPLOITATION	Ventes de marchandises *	FA	FB	FC		
	Production vendue $\left\{ \begin{array}{l} \text{biens*} \\ \text{services*} \end{array} \right.$	FD	FE	FF		
		FG	313 635	FH	FI	313 635 392 110
	Chiffres d'affaires nets*	FJ	313 635	FK	FL	313 635 392 110
	Production stockée *			FM		
	Production immobilisée *			FN		
	Subventions d'exploitation			FO		
	Reprises sur amortissements et provisions, transfert de charges * (9)			FP		
	Autres produits (1) (11)			FQ	4 4	
	Total des produits d'exploitation (2) (I)				FR	313 639 392 114
CHARGES D'EXPLOITATION	Achats de marchandises (y compris droits de douane) *			FS		
	Variation de stock (marchandises) *			FT		
	Achats de matières premières et autres approvisionnements (y compris droits de douane) *			FU	6 074 5 462	
	Variation de stock (matières premières et approvisionnements) *			FV		
	Autres achats et charges externes (3) (6 bis) *			FW	74 247 125 953	
	Impôts, taxes et versements assimilés *			FX	3 077 3 030	
	Salaires et traitements *			FY	75 294 108 795	
	Charges sociales (10)			FZ	42 563 60 102	
	DOTATIONS D'EXPLOITATION	Sur immobilisations $\left\{ \begin{array}{l} \text{- dotations aux amortissements*} \\ \text{- dotations aux provisions} \end{array} \right.$			GA	89 314 80 080
					GB	
		Sur actif circulant : dotations aux provisions *			GC	
	Pour risques et charges : dotations aux provisions			GD		
	Autres charges (12)			GE	2 491 2 294	
Total des charges d'exploitation (4) (II)				GF	293 059 385 716	
1 - RESULTAT D'EXPLOITATION (I-II)						
opérations en commun	Bénéfice attribué ou perte transférée * (III)			GH		
	Perte supportée ou bénéfice transféré * (IV)			GI		
PRODUITS FINANCIERS	Produits financiers de participations (5)			GJ		
	Produits des autres valeurs mobilières et créances de l'actif immobilisé (5)			GK		
	Autres intérêts et produits assimilés (5)			GL		
	Reprises sur provisions et transferts de charges			GM		
	Différences positives de change			GN		
	Produits nets sur cessions de valeurs mobilières de placement			GO		
Total des produits financiers (V)				GP		
CHARGES FINANCIERES	Dotations financières aux amortissements et provisions *			GQ		
	Intérêts et charges assimilées (6)			GR	1 556 1 693	
	Différences négatives de change			GS		
	Charges nettes sur cessions de valeurs mobilières de placement			GT		
Total des charges financières (VI)				GU	1 556 1 693	
2 - RESULTAT FINANCIER (V - VI)						
				GV	(1 556) (1 693)	
3 - RESULTAT COURANT AVANT IMPOTS (I - II + III - IV + V - VI)						
				GW	19 023 4 705	



Désignation de l'entreprise SA 2 F IMAGE		Néant <input type="checkbox"/> *	
		Exercice N	Exercice N-1
PRODUITS EXCEPTIONNELS	Produits exceptionnels sur opérations de gestion	HA	
	Produits exceptionnels sur opérations en capital *	HB	
	Reprises sur provisions et transferts de charges	HC	
	Total des produits exceptionnels (7) (VII)	HD	
CHARGES EXCEPTIONNELLES	Charges exceptionnelles sur opérations de gestion (6 bis)	HE	1 513
	Charges exceptionnelles sur opérations en capital *	HF	
	Dotations exceptionnelles aux amortissements et provisions (6 ter)	HG	
	Total des charges exceptionnelles (7) (VIII)	HH	1 513
4 - RESULTAT EXCEPTIONNEL (VII - VIII)		HI	(1.513)
Participation des salariés aux résultats de l'entreprise (IX)		HJ	
Impôts sur les bénéfices * (X)		HK	2 740 572
TOTAL DES PRODUITS (I + III + V + VII)		HL	313 639 392 114
TOTAL DES CHARGES (II + IV + VI + VIII + IX + X)		HM	298 868 387 982
5 - BENEFICE OU PERTE (Total des produits - Total des charges)		HN	14 770 4 133
REVOIS	(1) Dont produits nets partiels sur opérations à long terme	HO	
	(2) Dont { produits de locations immobilières produits d'exploitation afférents à des exercices antérieurs (à détailler au (8) ci-dessous)	HY	
		IG	
	(3) Dont { - Crédit-bail mobilier * - Crédit-bail immobilier	HP	
		HQ	
	(4) Dont charges d'exploitation afférentes à des exercices antérieurs (à détailler au (8) ci-dessous)	IH	
	(5) Dont produits concernant les entreprises liées	IJ	
	(6) Dont intérêts concernant les entreprises liées	IK	
	(6bis) Dont dons faits aux organismes d'intérêt général (art. 238 bis du C.G.I.)	HX	
	(6ter) Dont amortissement des souscriptions dans des PME innovantes (art. 217 octies) Dont amortissement exceptionnel de 25% des constructions nouvelles (art. 39 quinquies D)	RC	
		RD	
	(9) Dont transferts de charges	A1	
	(10) Dont cotisations personnelles de l'exploitant (13)	A2	
(11) Dont redevances pour concessions de brevets, de licences (produits)	A3		
(12) Dont redevances pour concessions de brevets, de licences (charges)	A4	1 798 1 785	
(13) Dont primes et cotisations complémentaires personnelles : facultatives A6 obligatoires A9			
(7) Détail des produits et charges exceptionnels (Si le nombre de lignes est insuffisant, reproduire le cadre (7) et le joindre en annexe) :		Exercice N	
PENALITES		Charges exceptionnelles	Produits exceptionnels
		1 513	
(8) Détail des produits et charges sur exercices antérieurs :		Exercice N	
		Charges antérieures	Produits antérieurs

* Des explications concernant cette rubrique sont données dans la notice n° 2032.

ANNEXE - Elément 1

Règles et Méthodes Comptables

Etat exprimé en euros

Les comptes annuels de l'exercice ont été élaborés et présentés conformément aux règles générales applicables en la matière et dans le respect du principe de prudence.

Le bilan de l'exercice présente un total de **473 210** euros.

Le compte de résultat, présenté sous forme de liste, affiche un total **produits** de **313 639** euros et un total **charges** de **298 868** euros, dégageant ainsi un **résultat** de **14 770** euros.

L'exercice considéré débute le **01/07/2018** et finit le **30/06/2019**.
Il a une durée de **12** mois.

Les conventions générales comptables ont été appliquées conformément aux hypothèses de base :

- continuité de l'exploitation.
- permanence des méthodes comptables d'un exercice à l'autre.
- indépendance des exercices.

La méthode de base retenue pour l'évaluation des éléments inscrits en comptabilité est la méthode des coûts historiques.

Aucun changement dans les méthodes d'évaluation et dans les méthodes de présentation n'a été apporté.


Les principales méthodes utilisées sont :

Immobilisations

Les immobilisations corporelles sont évaluées à leur coût d'acquisition (prix d'achat et frais accessoires, hors frais d'acquisition des immobilisations) ou à leur coût de production.

Les amortissements pour dépréciation sont calculés suivant le mode linéaire ou dégressif en fonction de la durée normale d'utilisation des biens.

Les éléments non amortissables de l'actif immobilisé sont inscrits pour leur valeur brute constituée par le coût d'achat hors frais accessoires. Lorsque la valeur d'inventaire est inférieure à la valeur brute, une provision pour dépréciation est constituée du montant de la différence.



ANNEXE - Elément 1

Règles et Méthodes Comptables

Etat exprimé en euros

Créances et dettes

Les créances et les dettes ont été évaluées pour leur valeur nominale.

Les créances ont, le cas échéant, été dépréciées par voie de provision pour tenir compte des difficultés de recouvrement auxquelles elles étaient susceptibles de donner lieu.

Les créances clients présentées dans le tableau de financement, ont été retenues pour leur valeur brute, conformément aux principes comptables.

Disponibilités

Les liquidités disponibles en banque ou en caisse ont été évaluées pour leur valeur nominale.

Achats

Les frais accessoires d'achat payés à des tiers n'ont pas été incorporés dans les comptes d'achat, mais ont été comptabilisés dans les différents comptes de charge correspondant à leur nature.

Autres éléments significatifs :

Les principales transactions que la société réalise avec ses parties liées sont les suivantes :

Avec Mr et Mme FAIVRE :

- * Location immobilière pour un montant de 3 080 €
- * Frais de déplacement pour un montant de 6 327 €
- * Abondement au PEE pour un montant de 6 485 €

Avec la SA BVS :

- * Compte courant non rémunéré pour un montant débiteur de 893 €


ANNEXE - Elément 6.14

Capital social

Etat exprimé en euros

		30/06/2019	Nombre	Val. Nominale	Montant
ACTIONS / PARTS SOCIALES	Du capital social début exercice		3 000,00	15,2449	45 734,71
	Emises pendant l'exercice			0,0000	
	Remboursées pendant l'exercice			0,0000	
	Du capital social fin d'exercice		3 000,00	15,2449	45 734,71

--	--	--	--	--





ANNEXE - Elément 2

Immobilisations

Etat exprimé en euros

	Valeurs brutes début d'exercice	Mouvements de l'exercice				Valeurs brutes au 30/06/2019
		Augmentations		Diminutions		
		Réévaluations	Acquisitions	Virt p.à p.	Cessions	
INCORPORELLES						
Frais d'établissement et de développement						
Autres						
TOTAL IMMOBILISATIONS INCORPORELLES						
CORPORELLES						
Terrains						
Constructions sur sol propre sur sol d'autrui instal. agencé aménagement	1 323 966		261 107			1 585 073
Instal technique, matériel outillage industriels						
Instal., agencement, aménagement divers						
Matériel de transport	5 700		1 874			7 574
Matériel de bureau, mobilier						
Emballages récupérables et divers						
Immobilisations corporelles en cours						
Avancés et acomptes						
TOTAL IMMOBILISATIONS CORPORELLES	1 329 666		262 981			1 592 647
FINANCIERES						
Participations évaluées en équivalence	46					46
Autres participations						
Autres titres immobilisés						
Prêts et autres immobilisations financières						
TOTAL IMMOBILISATIONS FINANCIERES	46					46
TOTAL	1 329 711		262 981			1 592 693





ANNEXE - Elément 5

Créances et Dettes

Etat exprimé en euros		30/06/2019	1 an au plus	plus d'1 an
CREANCES	Créances rattachées à des participations			
	Prêts (1) (2)			
	Autres immobilisations financières			
	Clients douteux ou litigieux	43 030	43 030	
	Autres créances clients			
	Créances représentatives des titres prêtés			
	Personnel et comptes rattachés			
	Sécurité sociale et autres organismes sociaux			
	Impôts sur les bénéfices	4 583	4 583	
	Taxes sur la valeur ajoutée	1 625	1 625	
	Autres impôts, taxes versements assimilés			
	Divers	893	893	
	Groupe et associés (2)			
	Débiteurs divers			
Charges constatées d'avances	335	335		
TOTAL DES CREANCES	50 466	50 466		
(1) Prêts accordés en cours d'exercice				
(1) Remboursements obtenus en cours d'exercice				
(2) Prêts et avances consentis aux associés (personnes physiques)				

		30/06/2019	1 an au plus	1 à 5 ans	plus de 5 ans
DETTES	Emprunts obligataires convertibles (1)				
	Autres emprunts obligataires (1)				
	Emp. dettes ets de crédit à 1an max. à l'origine (1)	196 859	55 984	140 875	
	Emp. dettes ets de crédit à plus 1an à l'origine (1)				
	Emprunts et dettes financières divers (1) (2)				
	Fournisseurs et comptes rattachés	19 466	19 466		
	Personnel et comptes rattachés	17 298	17 298		
	Sécurité sociale et autres organismes sociaux	9 775	9 775		
	Impôts sur les bénéfices				
	Taxes sur la valeur ajoutée	7 624	7 624		
	Obligations cautionnées				
	Autres impôts, taxes et assimilés	2 010	2 010		
	Dettes sur immobilisations et comptes rattachés				
	Groupe et associés (2)	61 222	61 222		
	Autres dettes	104	104		
Dettes représentatives de titres empruntés					
Produits constatés d'avance					
TOTAL DES DETTES	314 359	173 484	140 875		
(1) Emprunts souscrits en cours d'exercice	200 000				
(1) Emprunts remboursés en cours d'exercice	74 436				
(2) Emprunts dettes associés (personnes physiques)	197				





Tableau des résultats et autres éléments caractéristiques de la société au cours des cinq derniers exercices

(articles R. 225-102 du Code de commerce)


Etat exprimé en euros		30/06/2015	30/06/2016	30/06/2017	30/06/2018	30/06/2019
CAPITAL en Fin d'exercice	Capital social	45 735	45 735	45 735	45 735	45 735
	Nombre d'actions ordinaires	3 000	3 000	3 000	3 000	3 000
	Nbre d'actions dividende prioritaire sans droit de vote					
	Nombre maximal d'actions à créer : - Par conversion d'obligation - Par droit de souscription					
OPERATIONS et RESULTAT	Chiffre d'affaires (hors taxes)	448 563	420 494	439 042	392 110	313 635
	Résultat avant impôts, participations dotations aux amorts et prov.	254 280	194 862	197 643	84 784	106 825
	Impôts sur les bénéfices	45 578	26 376	26 932	572	2 740
	Participation des salariés					
	Résultat après impôts, participation, dotations aux amorts et provisions	113 997	75 389	75 984	4 133	14 770
	Résultat distribué	110 000	75 000	75 000		
RESULTAT PAR ACTION	Résultat après impôts, participation, avant dotations aux amorts et prov.	70	56	57	28	35
	Résultat après impôts, participation, dotations aux amorts et provisions	38	25	25	1	5
	Dividende attribué	37	25	25		
PERSONNEL	Effectif moyen salarié	3	3	3	3	3
	Montant de la masse salariale	68 667	72 481	93 419	108 795	75 294
	Montant des sommes versées en avantages sociaux	37 156	43 682	52 695	60 102	42 563




ANNEXE - Elément 6.11

Charges à payer

Etat exprimé en euros	30/06/2019	30/06/2018	Variations	%
Emprunts obligataires convertibles				
Autres emprunts obligataires				
Emprunts et dettes auprès des établissements de crédit	23	23		1,48
Emprunts et dettes financières divers				
Dettes fournisseurs et comptes rattachés	5 180	29 071	(23 890)	-82,78
Dettes fiscales et sociales	18 381	70 985	(52 604)	-74,11
Dettes fournisseurs d'immobilisation				
Autres dettes				
TOTAL	23 585	100 079	(76 494)	-76,43






ANNEXE - Elément 6.12

Charges constatées d'avance

Etat exprimé en euros	30/06/2019	30/06/2018	Variations	%
Charges constatées d'avance - EXPLOITATION	335	861	(527)	-61,16
Charges constatées d'avance - FINANCIERES				
Charges constatées d'avance - EXCEPTIONNELLES				
TOTAL	335	861	(527)	-61,16



2 F IMAGE

Société anonyme

1 rue des Vergers

21121 HAUTEVILLE-LES-DIJON

Rapport du Commissaire aux Comptes sur les comptes annuels

Exercice clos le 30 juin 2019

Déposé au Greffe
du Tribunal
de Commerce
de Dijon

le15 JUILLET 2020

sous le n° B

2967

1942
1943
1944

2 F IMAGE

Société anonyme

1 rue des Vergers

21121 HAUTEVILLE-LES-DIJON

Rapport du Commissaire aux Comptes sur les comptes annuels

Exercice clos le 30 juin 2019

A l'assemblée générale de la société 2 F IMAGE,

OPINION

En exécution de la mission qui nous a été confiée par votre assemblée générale, nous avons effectué l'audit des comptes annuels de la société 2 F IMAGE relatifs à l'exercice clos le 30 juin 2019, tels qu'ils sont joints au présent rapport.


Nous certifions que les comptes annuels sont, au regard des règles et principes comptables français, réguliers et sincères et donnent une image fidèle du résultat des opérations de l'exercice écoulé ainsi que de la situation financière et du patrimoine de la société à la fin de cet exercice.

FONDEMENT DE L'OPINION

Référentiel d'audit

Nous avons effectué notre audit selon les normes d'exercice professionnel applicables en France. Nous estimons que les éléments que nous avons collectés sont suffisants et appropriés pour fonder notre opinion.

Les responsabilités qui nous incombent en vertu de ces normes sont indiquées dans la partie « Responsabilités du commissaire aux comptes relatives à l'audit des comptes annuels » du présent rapport.





Indépendance

Nous avons réalisé notre mission d'audit dans le respect des règles d'indépendance qui nous sont applicables, sur la période du 1^{er} juillet 2018 à la date d'émission de notre rapport, et notamment nous n'avons pas fourni de services interdits par le Code de déontologie de la profession de commissaire aux comptes.

JUSTIFICATION DES APPRECIATIONS

En application des dispositions des articles L.823-9 et R.823-7 du Code de commerce relatives à la justification de nos appréciations, nous vous informons que les appréciations les plus importantes auxquelles nous avons procédé, selon notre jugement professionnel, ont porté sur le caractère approprié des principes comptables appliqués.

Les appréciations ainsi portées s'inscrivent dans le contexte de l'audit des comptes annuels pris dans leur ensemble et de la formation de notre opinion exprimée ci-avant. Nous n'exprimons pas d'opinion sur des éléments de ces comptes annuels pris isolément.

VERIFICATIONS SPECIFIQUES

Nous avons également procédé, conformément aux normes d'exercice professionnel applicables en France, aux vérifications spécifiques prévues par les textes légaux et réglementaires.

Informations données dans le rapport de gestion et dans les autres documents sur la situation financière et les comptes annuels adressés aux actionnaires

Nous n'avons pas d'observation à formuler sur la sincérité et la concordance avec les comptes annuels des informations données dans le rapport de gestion du président et dans les autres documents sur la situation financière et les comptes annuels adressés aux actionnaires à l'exception du point ci-dessous.


La sincérité et la concordance avec les comptes annuels des informations relatives aux délais de paiement mentionnées à l'article D.441-4 du Code de commerce appellent de notre part l'observation suivante : le rapport de gestion n'inclut pas les informations relatives au nombre de factures émises non réglées à la date de clôture de l'exercice dont le terme est échu, prévues par cet article.


Informations relatives au gouvernement d'entreprise

Nous attestons de l'existence, dans le rapport du conseil d'administration sur le gouvernement d'entreprise, des informations requises par l'article L.225-37-4 du Code de commerce.

RESPONSABILITES DE LA DIRECTION ET DES PERSONNES CONSTITUANT LE GOUVERNEMENT D'ENTREPRISE RELATIVES AUX COMPTES ANNUELS

Il appartient à la direction d'établir des comptes annuels présentant une image fidèle conformément aux règles et principes comptables français ainsi que de mettre en place le contrôle interne qu'elle estime nécessaire à l'établissement de comptes annuels ne comportant pas d'anomalies significatives, que celles-ci proviennent de fraudes ou résultent d'erreurs.





Annexe libre

Etat exprimé en euros

CICE

L'entreprise SA 2 F IMAGE a bénéficié du crédit d'impôt pour la compétitivité et l'emploi, calculé conformément à l'article 244 quater C du CGI au taux de 7 %, d'un montant de 935 euros au titre des salaires versés en 2017.

Ce CICE a contribué à financer l'amélioration de la compétitivité de l'entreprise, à travers notamment des efforts en matière d'investissement, de prospection de nouveaux marchés, de transition écologique et énergétique et de reconstitution de son fonds de roulement.

Pour l'année 2018, le CICE s'élève à **803** euros, comptabilisé au crédit d'un sous compte dédié du compte 64 "Charges de personnel".

2 F IMAGE
Société Anonyme
au capital de 45 734,71 euros
Siège social : 3, rue des Vergers
21121 HAUTEVILLE LES DIJON
401 563 093 RCS DIJON

ASSEMBLEE GENERALE ORDINAIRE ANNUELLE
DU 16 DECEMBRE 2019

Proposition de la résolution d'affectation du résultat de l'exercice clos le 30 juin 2019

DEUXIEME RESOLUTION

L'Assemblée Générale approuve la proposition du Conseil d'Administration et décide d'affecter le bénéfice de l'exercice clos le 30 juin 2019 s'élevant à 14 770,34 euros de la manière suivante :

Au compte « Autres Réserves » 14 770,34 euros

Conformément à la loi, l'Assemblée Générale prend acte que les dividendes distribués au titre des trois exercices précédents ont été les suivants :

Exercice clos le 30 juin 2016 :

75 000 euros, soit 25 euros par titre

dividendes éligibles à l'abattement de 40 % : 33 825 euros

dividendes non éligibles à l'abattement de 40 % : 41 175 euros

Exercice clos le 30 juin 2017 :

75 000,00 euros, soit 25,00 euros par titre

dividendes éligibles à l'abattement de 40 % : 33 825 euros

dividendes non éligibles à l'abattement de 40 % : 41 175 euros

Exercice clos le 30 juin 2018 : aucune distribution de dividendes

Vote de l'Assemblée Générale Ordinaire Annuelle du 16 décembre 2019

Cette résolution est adoptée à l'unanimité.

Certifié conforme
Le Président du
Conseil d'Administration

signature





Lors de l'établissement des comptes annuels, il incombe à la direction d'évaluer la capacité de la société à poursuivre son exploitation, de présenter dans ces comptes, le cas échéant, les informations nécessaires relatives à la continuité d'exploitation et d'appliquer la convention comptable de continuité d'exploitation, sauf s'il est prévu de liquider la société ou de cesser son activité.

Les comptes annuels ont été arrêtés par le Conseil d'Administration.


RESPONSABILITES DU COMMISSAIRE AUX COMPTES RELATIVES A L'AUDIT DES COMPTES ANNUELS

Il nous appartient d'établir un rapport sur les comptes annuels. Notre objectif est d'obtenir l'assurance raisonnable que les comptes annuels pris dans leur ensemble ne comportent pas d'anomalies significatives. L'assurance raisonnable correspond à un niveau élevé d'assurance, sans toutefois garantir qu'un audit réalisé conformément aux normes d'exercice professionnel permet de systématiquement détecter toute anomalie significative. Les anomalies peuvent provenir de fraudes ou résulter d'erreurs et sont considérées comme significatives lorsque l'on peut raisonnablement s'attendre à ce qu'elles puissent, prises individuellement ou en cumulé, influencer les décisions économiques que les utilisateurs des comptes prennent en se fondant sur ceux-ci.

Comme précisé par l'article L.823-10-1 du Code de commerce, notre mission de certification des comptes ne consiste pas à garantir la viabilité ou la qualité de la gestion de votre société.

Dans le cadre d'un audit réalisé conformément aux normes d'exercice professionnel applicables en France, le commissaire aux comptes exerce son jugement professionnel tout au long de cet audit. En outre :

- il identifie et évalue les risques que les comptes annuels comportent des anomalies significatives, que celles-ci proviennent de fraudes ou résultent d'erreurs, définit et met en œuvre des procédures d'audit face à ces risques, et recueille des éléments qu'il estime suffisants et appropriés pour fonder son opinion. Le risque de non-détection d'une anomalie significative provenant d'une fraude est plus élevé que celui d'une anomalie significative résultant d'une erreur, car la fraude peut impliquer la collusion, la falsification, les omissions volontaires, les fausses déclarations ou le contournement du contrôle interne ;
- il prend connaissance du contrôle interne pertinent pour l'audit afin de définir des procédures d'audit appropriées en la circonstance, et non dans le but d'exprimer une opinion sur l'efficacité du contrôle interne ;
- il apprécie le caractère approprié des méthodes comptables retenues et le caractère raisonnable des estimations comptables faites par la direction, ainsi que les informations les concernant fournies dans les comptes annuels ;
- il apprécie le caractère approprié de l'application par la direction de la convention comptable de continuité d'exploitation et, selon les éléments collectés, l'existence ou non d'une incertitude significative liée à des événements ou à des circonstances susceptibles de mettre en cause la capacité de la société à poursuivre son exploitation. Cette appréciation s'appuie sur les éléments collectés jusqu'à la date de son rapport, étant toutefois rappelé que des circonstances ou événements ultérieurs pourraient mettre en cause la continuité d'exploitation. S'il conclut à l'existence d'une incertitude significative, il attire l'attention des lecteurs de son rapport sur les informations fournies dans les comptes annuels au sujet de cette incertitude ou, si ces informations ne sont pas fournies ou ne sont pas pertinentes, il formule une certification avec réserve ou un refus de certifier ;






- il apprécie la présentation d'ensemble des comptes annuels et évalue si les comptes annuels reflètent les opérations et événements sous-jacents de manière à en donner une image fidèle.

Dijon, le 29 novembre 2019

Le Commissaire aux Comptes

Exco Socodec

Karen DAMPEYROUX



Bilan Actif

Etat exprimé en euros

		30/06/2019	30/06/2018	30/06/2017
Capital souscrit non appelé				
ACTIF IMMOBILISE	IMMOBILISATIONS INCORPORELLES			
	Frais d'établissement			
	Frais de développement			
	Concessions brevets droits similaires			
	Fonds commercial (1)			
	Autres immobilisations incorporelles			
	Avances et acomptes			
	IMMOBILISATIONS CORPORELLES			
	Terrains			
	Constructions	398 598	226 605	214 789
	Installations techniques, matériel et outillage industriels			
	Autres immobilisations corporelles	5 875	4 200	4 200
	Immobilisations en cours			
	Avances et acomptes			
IMMOBILISATIONS FINANCIERES (2)				
Participations évaluées en équivalence				
Autres participations	46	46	46	
Créances rattachées à des participations				
Autres titres immobilisés				
Prêts				
Autres immobilisations financières				
Total de l'actif immobilisé		404 518	230 851	219 035
ACTIF CIRCULANT	STOCKS ET EN-COURS			
	Matières premières, approvisionnements			
	En-cours production (biens)			
	En-cours production (services)			
	Produits intermédiaires et finis			
	Marchandises			
	Avances et Acomptes versés sur commandes			
	CREANCES			
	Clients et comptes rattachés	43 030	28 775	42 847
	Autres créances	7 101	36 699	53 032
Capital souscrit appelé, non versé				
VALEURS MOBILIERES DE PLACEMENT				
DISPONIBILITES	18 227	54 738	106 025	
COMPTES DE REGULARISATION	Charges constatées d'avance	335	861	534
	Total de l'actif circulant	68 692	121 072	202 437
	Frais d'émission d'emprunt à étaler			
Primes de remboursement obligations				
Ecarts de conversion actif				
TOTAL ACTIF		473 210	351 923	421 472
(1) dont droit au bail				
(2) dont immobilisations financières à moins d'un an				
(3) dont créances à plus d'un an				


Bilan Passif

Etat exprimé en euros

	30/06/2019	30/06/2018	30/06/2017	
Capitaux Propres	Capital social ou individuel Primes d'émissions, de fusions, d'apports, ... Ecart de réévaluation	45 735	45 735	45 735
	RESERVES			
	Réserve légale	4 573	4 573	4 573
	Réserves statutaires ou contractuelles			
	Réserves réglementées	93 773	89 640	88 656
	Autres réserves			
Report à nouveau				
Résultat de l'exercice (bénéfice ou perte)	14 770	4 133	75 984	
Subventions d'investissement Provisions réglementées				
Total des capitaux propres	158 851	144 081	214 948	
Autres fonds propres	Produits des émissions de titres participatifs Avances conditionnées			
	Total des autres fonds propres			
Provisions	Provisions pour risques Provisions pour charges			
	Total des provisions			
DETTES (1)	DETTES FINANCIERES			
	Emprunts obligatoires convertibles			
	Autres emprunts obligataires			
	Emprunts dettes auprès des établissements de crédit (2)	196 859	71 295	125 173
	Emprunts et dettes financières divers	61 222	9 594	199
	Avances et acomptes reçus sur commandes en cours			
	DETTES D'EXPLOITATION			
	Dettes fournisseurs et comptes rattachés	19 466	31 614	11 139
	Dettes fiscales et sociales	36 708	95 339	70 013
	DETTES DIVERSES			
Dettes sur immobilisations et comptes rattachés Autres dettes	104			
Produits constatés d'avances				
Total des dettes	314 359	207 842	206 524	
Ecart de conversion passif				
TOTAL PASSIF	473 210	351 923	421 472	
Résultat de l'exercice exprimé en centimes	14 770,34	4 132,61	75 984,30	
(1) Dont dettes à moins d'un an	173 484	191 371	135 252	
(2) Dont concours bancaires courants, et soldes créditeurs de banq. et CCP				

Compte de Résultat

		30/06/2019		30/06/2018			
		12 mois	% C.A.	12 mois	% C.A.		
PRODUITS D'EXPLOITATION	Ventes de marchandises Production vendue (Biens) Production vendue (Services et Travaux)	313 635	100,00	392 110	100,00		
	Montant net du chiffre d'affaires	313 635	100,00	392 110	100,00		
	Productions stockée Production immobilisée Subventions d'exploitation Reprises sur provisions et amortissements, transfert de charges Autres produits	4		4			
	Total des produits d'exploitation	313 639	100,00	392 114	100,00		
CHARGES D'EXPLOITATION	Achats de marchandises Variation de stock Achats de matières et autres approvisionnements Variation de stock Autres achats et charges externes Impôts, taxes et versements assimilés Salaires et traitements Charges sociales du personnel Cotisations personnelles de l'exploitant Dotations aux amortissements et aux provisions Autres charges	6 074 74 247 3 077 75 294 42 563 89 314 2 491	1,94 23,67 0,98 24,01 13,57 28,48 0,79	5 462 125 953 3 030 108 795 60 102 80 080 2 294	1,39 32,12 0,77 27,75 15,33 20,42 0,59		
	Total des charges d'exploitation	293 059	93,44	385 716	98,37		
	RESULTAT D'EXPLOITATION	20 580	6,56	6 398	1,63		
	PRODUITS FINANCIERS Opéra. comm.	Bénéfice attribué ou perte transférée Perte supportée ou bénéfice transféré De participations (3) D'autres valeurs mobilières et créances d'actif immobilisé (3) Autres intérêts et produits assimilés (3) Reprises sur provisions et transfert de charges Différences positives de change Produits nets sur cessions de valeurs mobilières de placement					
		Total des produits financiers					
		CHARGES FINANCIÈRES	Dotations aux amortissements et aux provisions Intérêts et charges assimilées (4) Différences négatives de change Charges nettes sur cessions de valeurs mobilières de placement	1 556	0,50	1 693	0,43
			Total des charges financières	1 556	0,50	1 693	0,43
			RESULTAT FINANCIER	(1 556)	-0,50	(1 693)	-0,43
			RESULTAT COURANT AVANT IMPOTS	19 023	6,07	4 705	1,20
			Total des produits exceptionnels Total des charges exceptionnelles	1 513	0,48		
	RESULTAT EXCEPTIONNEL	(1 513)	-0,48				
	PARTICIPATION DES SALAIRES IMPOTS SUR LES BENEFICES	2 740	0,87	572	0,15		
	TOTAL DES PRODUITS	313 639	100,00	392 114	100,00		
	TOTAL DES CHARGES	298 868	95,29	387 982	98,95		
	RESULTAT DE L'EXERCICE	14 770	4,71	4 133	1,05		



ANNEXE - Elément 1

Règles et Méthodes Comptables

Etat exprimé en euros

Les comptes annuels de l'exercice ont été élaborés et présentés conformément aux règles générales applicables en la matière et dans le respect du principe de prudence.

Le bilan de l'exercice présente un total de **473 210** euros.

Le compte de résultat, présenté sous forme de liste, affiche un total **produits** de **313 639** euros et un total **charges** de **298 868** euros, dégageant ainsi un **résultat** de **14 770** euros.

L'exercice considéré débute le **01/07/2018** et finit le **30/06/2019**.
Il a une durée de **12** mois.

Les conventions générales comptables ont été appliquées conformément aux hypothèses de base :

- continuité de l'exploitation.
- permanence des méthodes comptables d'un exercice à l'autre.
- indépendance des exercices.

La méthode de base retenue pour l'évaluation des éléments inscrits en comptabilité est la méthode des coûts historiques.

Aucun changement dans les méthodes d'évaluation et dans les méthodes de présentation n'a été apporté.


Les principales méthodes utilisées sont :

Immobilisations

Les immobilisations corporelles sont évaluées à leur coût d'acquisition (prix d'achat et frais accessoires, hors frais d'acquisition des immobilisations) ou à leur coût de production.

Les amortissements pour dépréciation sont calculés suivant le mode linéaire ou dégressif en fonction de la durée normale d'utilisation des biens.

Les éléments non amortissables de l'actif immobilisé sont inscrits pour leur valeur brute constituée par le coût d'achat hors frais accessoires. Lorsque la valeur d'inventaire est inférieure à la valeur brute, une provision pour dépréciation est constituée du montant de la différence.



ANNEXE - Elément 1

Règles et Méthodes Comptables

Etat exprimé en euros

Créances et dettes

Les créances et les dettes ont été évaluées pour leur valeur nominale.

Les créances ont, le cas échéant, été dépréciées par voie de provision pour tenir compte des difficultés de recouvrement auxquelles elles étaient susceptibles de donner lieu.

Les créances clients présentées dans le tableau de financement, ont été retenues pour leur valeur brute, conformément aux principes comptables.

Disponibilités

Les liquidités disponibles en banque ou en caisse ont été évaluées pour leur valeur nominale.

Achats

Les frais accessoires d'achat payés à des tiers n'ont pas été incorporés dans les comptes d'achat, mais ont été comptabilisés dans les différents comptes de charge correspondant à leur nature.

Autres éléments significatifs :


Les principales transactions que la société réalise avec ses parties liées sont les suivantes :

Avec Mr et Mme FAIVRE :

- * Location immobilière pour un montant de 3 080 €
- * Frais de déplacement pour un montant de 6 327 €
- * Abonnement au PEE pour un montant de 6 485 €

Avec la SABVS :

- * Compte courant non rémunéré pour un montant débiteur de 893 €




ANNEXE - Elément 6.14

Capital social

Etat exprimé en euros		30/06/2019	Nombre	Val. Nominale	Montant
ACTIONS / PARTS SOCIALES	Du capital social début exercice		3 000,00	15,2449	45 734,71
	Emises pendant l'exercice			0,0000	
	Remboursées pendant l'exercice			0,0000	
	Du capital social fin d'exercice		3 000,00	15,2449	45 734,71

--




ANNEXE - Elément 2

Immobilisations

Etat exprimé en euros

	Valeurs brutes début d'exercice	Mouvements de l'exercice				Valeurs brutes au 30/06/2019
		Augmentations		Diminutions		
		Réévaluations	Acquisitions	Virt p.à p.	Cessions	
INCORPORELLES						
Frais d'établissement et de développement						
Autres						
TOTAL IMMOBILISATIONS INCORPORELLES						
CORPORELLES						
Terrains						
Constructions sur sol propre sur sol d'autrui instal. agencet aménagement	1 323 966		261 107			1 585 073
Instal technique, matériel outillage industriels						
Instal., agencement, aménagement divers						
Matériel de transport	5 700		1 874			7 574
Matériel de bureau, mobilier						
Emballages récupérables et divers						
Immobilisations corporelles en cours						
Avances et acomptes						
TOTAL IMMOBILISATIONS CORPORELLES	1 329 666		262 981			1 592 647
FINANCIERES						
Participations évaluées en équivalence						
Autres participations	46					46
Autres titres immobilisés						
Prêts et autres immobilisations financières						
TOTAL IMMOBILISATIONS FINANCIERES	46					46
TOTAL	1 329 711		262 981			1 592 693




ANNEXE - Elément 3

Amortissements

Etat exprimé en euros		Amortissements début d'exercice	Mouvements de l'exercice		Amortissements au 30/06/2019
			Dotations	Diminutions	
INCORPORELLES	Frais d'établissement et de développement				
	Autres				
	TOTAL IMMOBILISATIONS INCORPORELLES				
CORPORELLES	Terrains				
	Constructions sur sol propre sur sol d'autrui instal. agencement aménagement	1 097 360	89 115		1 186 475
	Autres Instal., agencement, aménagement divers Matériel de transport Matériel de bureau, mobilier Emballages récupérables et divers	1 500	200		1 700
	TOTAL IMMOBILISATIONS CORPORELLES	1 098 860	89 314		1 188 175
TOTAL		1 098 860	89 314		1 188 175

	Ventilation des mouvements affectant la provision pour amortissements dérogatoires						Mouvement net des amortisse- ment à la fin de l'exercice
	Dotations			Reprises			
	Différentiel de durée et autre	Mode dégressif	Amort. fiscal exceptionnel	Différentiel de durée et autre	Mode dégressif	Amort. fiscal exceptionnel	
Frais d'établissement et de développement							
Autres immobilisations incorporelles							
TOTAL IMMOB INCORPORELLES							
Terrains							
Constructions sur sol propre sur sol d'autrui instal, agencement, aménag.							
Instal. technique matériel outillage industriels							
Instal générales Agenct aménagt divers							
Matériel de transport							
Matériel de bureau, informatique, mobilier							
Emballages récupérables, divers							
TOTAL IMMOB CORPORELLES							
Frais d'acquisition de titres de participation							
TOTAL							
TOTAL GENERAL NON VENTILE							



ANNEXE - Elément 5

Créances et Dettes

Etat exprimé en euros		30/06/2019	1 an au plus	plus d'1 an
CREANCES	Créances rattachées à des participations			
	Prêts (1) (2)			
	Autres immobilisations financières			
	Clients douteux ou litigieux	43 030	43 030	
	Autres créances clients			
	Créances représentatives des titres prêtés			
	Personnel et comptes rattachés			
	Sécurité sociale et autres organismes sociaux	4 583	4 583	
	Impôts sur les bénéfices	1 625	1 625	
	Taxes sur la valeur ajoutée			
	Autres impôts, taxes versements assimilés			
	Divers	893	893	
	Groupe et associés (2)			
Débiteurs divers				
Charges constatées d'avances	335	335		
TOTAL DES CREANCES	50 466	50 466		
(1) Prêts accordés en cours d'exercice				
(1) Remboursements obtenus en cours d'exercice				
(2) Prêts et avances consentis aux associés (personnes physiques)				

		30/06/2019	1 an au plus	1 à 5 ans	plus de 5 ans
DETTES	Emprunts obligataires convertibles (1)				
	Autres emprunts obligataires (1)				
	Emp. dettes ets de crédit à 1an max. à l'origine (1)	196 859	55 984	140 875	
	Emp. dettes ets de crédit à plus 1an à l'origine (1)				
	Emprunts et dettes financières divers (1) (2)	19 466	19 466		
	Fournisseurs et comptes rattachés	17 298	17 298		
	Personnel et comptes rattachés	9 775	9 775		
	Sécurité sociale et autres organismes sociaux				
	Impôts sur les bénéfices	7 624	7 624		
	Taxes sur la valeur ajoutée				
	Obligations cautionnées	2 010	2 010		
	Autres impôts, taxes et assimilés				
	Dettes sur immobilisations et comptes rattachés	61 222	61 222		
	Groupe et associés (2)	104	104		
Autres dettes					
Dettes représentatives de titres empruntés					
Produits constatés d'avance					
TOTAL DES DETTES	314 359	173 484	140 875		
(1) Emprunts souscrits en cours d'exercice	200 000				
(1) Emprunts remboursés en cours d'exercice	74 436				
(2) Emprunts dettes associés (personnes physiques)	197				




Tableau des résultats et autres éléments caractéristiques de la société au cours des cinq derniers exercices

(articles R. 225-102 du Code de commerce)


Etat exprimé en euros


		30/06/2015	30/06/2016	30/06/2017	30/06/2018	30/06/2019
CAPITAL en Fin d'exercice	Capital social	45 735	45 735	45 735	45 735	45 735
	Nombre d'actions ordinaires	3 000	3 000	3 000	3 000	3 000
	Nbre d'actions dividende prioritaire sans droit de vote					
	Nombre maximal d'actions à créer : - Par conversion d'obligation - Par droit de souscription					
OPERATIONS et RESULTAT	Chiffre d'affaires (hors taxes)	448 563	420 494	439 042	392 110	313 635
	Résultat avant impôts, participations dotations aux amorts et prov.	254 280	194 862	197 643	84 784	106 825
	Impôts sur les bénéfices	45 578	26 376	26 932	572	2 740
	Participation des salariés					
	Résultat après impôts, participation, dotations aux amorts et provisions	113 997	75 389	75 984	4 133	14 770
Résultat distribué	110 000	75 000	75 000			
RESULTAT PAR ACTION	Résultat après impôts, participation, avant dotations aux amorts et prov.	70	56	57	28	35
	Résultat après impôts, participation, dotations aux amorts et provisions	38	25	25	1	5
	Dividende attribué	37	25	25		
PERSONNEL	Effectif moyen salarié	3	3	3	3	3
	Montant de la masse salariale	68 667	72 481	93 419	108 795	75 294
	Montant des sommes versées en avantages sociaux	37 156	43 682	52 695	60 102	42 563

ANNEXE - Elément 6.11

Charges à payer

Etat exprimé en euros	30/06/2019	30/06/2018	Variations	%
Emprunts obligataires convertibles				
Autres emprunts obligataires				1,48
Emprunts et dettes auprès des établissements de crédit	23	23		
Emprunts et dettes financières divers				
Dettes fournisseurs et comptes rattachés	5 180	29 071	(23 890)	-82,18
Dettes fiscales et sociales	18 381	70 985	(52 604)	-74,11
Dettes fournisseurs d'immobilisation				
Autres dettes				
TOTAL	23 585	100 079	(76 494)	-76,43







ANNEXE - Elément 6.12

Charges constatées d'avance

Etat exprimé en euros	30/06/2019	30/06/2018	Variations	%
Charges constatées d'avance - EXPLOITATION	335	861	(527)	-61,16
Charges constatées d'avance - FINANCIERES				
Charges constatées d'avance - EXCEPTIONNELLES				
TOTAL	335	861	(527)	-61,16





Annexe libre

Etat exprimé en euros

CICE

L'entreprise SA 2 F IMAGE a bénéficié du crédit d'impôt pour la compétitivité et l'emploi, calculé conformément à l'article 244 quater C du CGI au taux de 7 %, d'un montant de 935 euros au titre des salaires versés en 2017.

Ce CICE a contribué à financer l'amélioration de la compétitivité de l'entreprise, à travers notamment des efforts en matière d'investissement, de prospection de nouveaux marchés, de transition écologique et énergétique et de reconstitution de son fonds de roulement.

Pour l'année 2018, le CICE s'élève à **803** euros, comptabilisé au crédit d'un sous compte dédié du compte 64 "Charges de personnel".

