



RCS : PARIS

Code greffe : 7501

Documents comptables

REGISTRE DU COMMERCE ET DES SOCIETES

Le greffier du tribunal de commerce de PARIS atteste l'exactitude des informations transmises ci-après


Nature du document : Documents comptables (B-S)

Numéro de gestion : 2013 B 11810

Numéro SIREN : 453 495 509

Nom ou dénomination : COMPAGNIE EUROPEENNE DE CONSEIL ET D'AUDIT

Ce dépôt a été enregistré le 27/10/2017 sous le numéro de dépôt 101814



20171018142016

DATE DEPOT : 27/10/2017

N° DE DEPOT : 101814

N° GESTION : 2013B11810

N° SIREN : 453495509

DENOMINATION : COMPAGNIE EUROPEENNE DE CONSEIL ET D'AUDIT

ADRESSE : 112 bis rue Cardinet 75017 Paris

MILLESIME : 2016

COMPAGNIE EUROPEENNE DE CONSEIL ET D'AUDIT
« C.E.C.A »

Société par Actions simplifiée au capital de 7 820 euros
Siège social : 112 bis, rue Cardinet, 75017 PARIS
453 495 509 RCS PARIS

Greffes du tribunal
de commerce de Paris
Comptes annuels déposés le :
27 OCT. 2017
Sous le N°: 108142

Assemblée Générale Ordinaire Annuelle du 27 Février 2017

Proposition d'affectation du résultat de l'exercice clos le 30 septembre 2016

RESULTATS - AFFECTATION

Proposition d'affectation du résultat

Nous vous proposons de bien vouloir approuver les comptes annuels (bilan, compte de résultat et annexe) tels qu'ils vous sont présentés et qui font apparaître un bénéfice de 352.395 euros.

Nous vous proposons de bien vouloir affecter le bénéfice de l'exercice de la manière suivante :

Bénéfice de l'exercice	352.395 euros
auquel s'ajoute :	
le report à nouveau antérieur	319.994 euros
pour former un bénéfice	
distribuable de	672.389 euros
A titre de dividendes aux associés	350.000 euros
soit 89,514 euros par actions.	
Affectation à la réserve légale.....	32 euros

Le solde en totalité au compte « report à nouveau » qui, s'élèverait ainsi à 322.357 euros
Il est précisé que le montant des revenus distribués au titre de l'exercice clos le 30 septembre 2016 éligibles à l'abattement de 40 % s'élève à 350.000 euros, soit la totalité des dividendes mis en distribution.


Le paiement des dividendes sera effectué à compter du 20 Mars 2017.

Afin de nous conformer aux dispositions de l'article 243 bis du Code général des impôts, nous vous rappelons que les dividendes distribués au titre des trois exercices précédents ont été les suivants

<u>Exercice clos</u> <u>le</u>	<u>distribution globale</u>	<u>dividende éligible</u> <u>à l'abattement de 40%</u>	<u>dividende non éligible</u> <u>à l'abattement de 40%</u>
30.09.2015	350.000	350.000	Néant
30.09.2014	350.000	350.000	Néant
30.09.2013	Néant	Néant	Néant

Fait à Paris, Le 21 septembre 2017

Frédéric BERGHE
Président



Certifié Conforme
à l'original

COMPAGNIE EUROPEENNE DE CONSEIL ET D'AUDIT
« C.E.C.A »
Société par Actions simplifiée au capital de 7 820 euros
Siège social : 112 bis, rue Cardinet, 75017 PARIS
453 495 509 RCS PARIS

Affectation du résultat de l'exercice clos le 30 septembre 2016

DEUXIEME RESOLUTION

L'Assemblée Générale approuve la proposition du Président et décide d'affecter le bénéfice de l'exercice s'élevant à 352 395 €

Bénéfice de l'exercice 352 395 euros

auquel s'ajoute :

le report à nouveau antérieur 319 994 euros

pour former un bénéfice

distribuable de 672 389 euros

A titre de dividendes aux associés 350.000 euros
soit 89,514 euros par action.

Affectation à la réserve légale.....32 euros

Le solde en totalité au compte « report à nouveau » qui, s'élèverait ainsi à 322 357 euros

Il est précisé que le montant des revenus distribués au titre de l'exercice clos le 30 septembre 2016 éligibles à l'abattement de 40 % s'élève à 350.000 euros, soit la totalité des dividendes mis en distribution.

Le paiement des dividendes sera effectué à compter du 20 Mars 2017.

Afin de nous conformer aux dispositions de l'article 243 bis du Code général des impôts, nous vous rappelons que les dividendes distribués au titre des trois exercices précédents ont été les suivants

<u>Exercice clos</u> <u>le</u>	<u>distribution globale</u>	<u>dividende éligible</u> <u>à l'abattement de 40%</u>	<u>dividende non éligible</u> <u>à l'abattement de 40%</u>
30.09.2015	350.000	350.000	Néant
30.09.2014	350.000	350.000	Néant
30.09.2013	Néant	Néant	Néant

Vote de l'Assemblée Générale Ordinaire du 27 Février 2017

Cette résolution est adoptée à l'unanimité.

Certifié conforme
Le Président

Certifié Conforme
à l'original

BILAN ACTIF

Période du 01/10/2015 au 30/09/2016

Présenté en Euros

Edité le 10/11/2016

ACTIF	Exercice clos le 30/09/2016 (12 mois)				Exercice précédent 30/09/2015 (12 mois)	
	Brut	Amort. & Prov	Net	%	Net	%
Capital souscrit non appelé (0)						
Actif Immobilisé						
Frais d'établissement						
Recherche et développement						
Concessions, brevets, marques, logiciels et droits similaires						
Fonds commercial						
Autres immobilisations incorporelles						
Avances & acomptes sur immobilisations incorporelles						
Terrains						
Constructions						
Installations techniques, matériel & outillage industriels						
Autres immobilisations corporelles						
Immobilisations en cours						
Avances & acomptes						
Participations évaluées selon mise en équivalence						
Autres Participations	756 165		756 165	57,78	763 640	48,84
Créances rattachées à des participations						
Autres titres immobilisés						
Prêts						
Autres immobilisations financières						
TOTAL (I)	756 165		756 165	57,78	763 640	48,84
Actif circulant						
Matières premières, approvisionnements						
En cours de production de biens						
En cours de production de services						
Produits intermédiaires et finis						
Marchandises						
Avances & acomptes versés sur commandes						
Clients et comptes rattachés	243 705	5 309	238 397	18,22	149 825	9,58
Autres créances						
. Fournisseurs débiteurs						
. Personnel						
. Organismes sociaux						
. Etat, impôts sur les bénéfices						
. Etat, taxes sur le chiffre d'affaires	28 668		28 668	2,19	17 373	1,11
. Autres	18 995		16 995	1,30		
Capital souscrit et appelé, non versé						
Valeurs mobilières de placement						
Instruments de trésorerie						
Disponibilités	263 755		263 755	20,15	628 236	40,18
Charges constatées d'avance	4 707		4 707	0,36	4 511	0,29
TOTAL (II)	557 830	5 309	552 522	42,22	799 946	51,16
Charges à répartir sur plusieurs exercices (III)						
Primes de remboursement des obligations (IV)						
Ecarts de conversion actif (V)						
TOTAL ACTIF (0 à V)	1 313 995	5 309	1 308 687	100,00	1 563 586	100,00

Certifié Conforme
à l'original

CECA

PASSIF	Exercice clos le 30/09/2016 (12 mois)		Exercice précédent 30/09/2015 (12 mois)	
Capitaux propres				
Capital social ou individuel (dont versé : 7 500) Primes d'émission, de fusion, d'apport ...	7 500	0,57	7 500	0,48
Ecart de réévaluation				
Réserve légale	750	0,08	750	0,05
Réserves statutaires ou contractuelles				
Réserves réglementées				
Autres réserves				
Report à nouveau	319 994	24,45	349 602	22,38
Résultat de l'exercice	352 395	26,93	320 392	20,49
Subventions d'investissement				
Provisions réglementées	20 972	1,60	20 215	1,29
TOTAL (I)	701 611	53,81	698 459	44,67
Produits des émissions de titres participatifs				
Avances conditionnées				
TOTAL (II)				
Provisions pour risques et charges				
Provisions pour risques				
Provisions pour charges				
TOTAL (III)				
Emprunts et dettes				
Emprunts obligataires convertibles				
Autres Emprunts obligataires				
Emprunts et dettes auprès des établissements de crédit				
. Emprunts	420 148	32,10	553 291	35,39
. Découverts, concours bancaires	215	0,02	205	0,01
Emprunts et dettes financières diverses				
. Divers	13 736	1,05	16 707	1,07
. Associés				
Avances & acomptes reçus sur commandes en cours				
Dettes fournisseurs et comptes rattachés	93 781	7,17	85 026	5,44
Dettes fiscales et sociales				
. Personnel				
. Organismes sociaux				
. Etat, impôts sur les bénéfices	12 137	0,93	6 290	0,40
. Etat, taxes sur le chiffre d'affaires	40 397	3,09	25 016	1,60
. Etat, obligations cautionnées				
. Autres impôts, taxes et assimilés	550	0,04	550	0,04
Dettes sur immobilisations et comptes rattachés	20 000	1,53	168 419	10,77
Autres dettes	6 112	0,47	9 625	0,62
Instruments de trésorerie				
Produits constatés d'avance				
TOTAL (IV)	607 076	46,39	885 127	55,33
Ecart de conversion passif (V)				
TOTAL PASSIF (I à V)	1 308 687	100,00	1 563 586	100,00

COMPTES DE RÉSULTAT


Période du 01/10/2015 au 30/09/2016

Présenté en Euros

Edité le 10/11/2016

COMPTES DE RÉSULTAT	Exercice clos le 30/09/2016 (12 mois)		Exercice précédent 30/09/2015 (12 mois)		Variation absolue (12 / 12)		%	
	France	Exportation	Total	%	Total	%	Variation	%
Ventes de marchandises								
Production vendue biens								
Production vendue services	1 363 471		1 363 471	100,00	1 237 012	100,00	126 459	10,22
Chiffres d'Affaires Nets	1 363 471		1 363 471	100,00	1 237 012	100,00	126 459	10,22
Production stockée								
Production immobilisée								
Subventions d'exploitation								
Reprises sur amortis. et prov., transfert de charges			2 110	0,15	10 138	0,82	-8 028	-79,18
Autres produits			30	0,00	0	0,00	30	N/S
Total des produits d'exploitation (I)			1 365 611	100,16	1 247 151	100,82	118 460	9,50
Achats de marchandises (y compris droits de douane)								
Variation de stock (marchandises)								
Achats de matières premières et autres approvisionnements								
Variation de stock (matières premières et autres approv.)								
Autres achats et charges externes			1 070 232	78,49	972 737	78,84	97 495	10,02
Impôts, taxes et versements assimilés			705	0,05	-2 054	-0,16	2 759	134,32
Salaires et traitements								
Charges sociales								
Dotations aux amortissements sur immobilisations					273	0,02	-273	-100,00
Dotations aux provisions sur immobilisations								
Dotations aux provisions sur actif circulant			2 200	0,16	5 219	0,42	-3 019	-57,84
Dotations aux provisions pour risques et charges								
Autres charges			2 111	0,15	8 588	0,69	-6 477	-75,41
Total des charges d'exploitation (II)			1 075 247	78,88	984 763	79,81	90 484	9,19
RÉSULTAT D'EXPLOITATION (I-II)			290 364	21,30	262 388	21,21	27 976	10,68
Quotes-parts de résultat sur opérations faites en commun								
Bénéfice attribué ou perte transférée (III)								
Perte supportée ou bénéfice transféré (IV)								
Produits financiers de participations			159 481	11,70	149 514	12,09	9 967	6,67
Produits des autres valeurs mobilières et créances								
Autres intérêts et produits assimilés								
Reprises sur provisions et transferts de charges								
Différences positives de change								
Produits nets sur cessions valeurs mobilières placement			4 892	0,36	7 505	0,61	-2 613	-34,81
Total des produits financiers (V)			164 373	12,06	157 018	12,89	7 355	4,88
Dotations financières aux amortissements et provisions								
Intérêts et charges assimilés			11 624	0,85	15 928	1,29	-4 304	-27,01
Différences négatives de change								
Charges nettes sur cessions valeurs mobilières placements								
Total des charges financières (VI)			11 624	0,85	15 928	1,29	-4 304	-27,01
RÉSULTAT FINANCIER (V-VI)			152 749	11,20	141 090	11,41	11 659	8,28
RÉSULTAT COURANT AVANT IMPÔTS (I-II+III-IV+V-VI)			443 113	32,50	403 478	32,82	39 635	9,82


Certifié Conforme
à l'original



CECA

COMPTE DE RÉSULTAT (suite)	Exercice clos le 30/09/2016 (12 mois)		Exercice précédent 30/09/2015 (12 mois)		Variation absolue (12 / 12)		%
Produits exceptionnels sur opérations de gestion							
Produits exceptionnels sur opérations en capital							
Reprises sur provisions et transferts de charges							
Total des produits exceptionnels (VII)							
Charges exceptionnelles sur opérations de gestion			17	0,00	-17	-100,00	
Charges exceptionnelles sur opérations en capital							
Dotations exceptionnelles aux amortissements et provisions	757	0,06	5 243	0,42	-4 486	-85,55	
Total des charges exceptionnelles (VIII)	757	0,06	5 260	0,43	-4 503	-85,60	
RÉSULTAT EXCEPTIONNEL (VII-VIII)	-757	-0,05	-5 260	-0,42	4 503	85,61	
Participation des salariés (IX)							
Impôts sur les bénéfices (X)	89 961	6,60	77 826	6,29	12 135	15,59	
Total des Produits (I+III+V+VII)	1 529 984	112,21	1 404 169	113,51	125 815	8,96	
Total des Charges (II+IV+VI+VIII+IX+X)	1 177 590	86,37	1 083 778	87,61	93 812	8,66	
RÉSULTAT NET	352 395	25,65	320 392	25,90	32 003	9,99	
	<i>Bénéfice</i>		<i>Bénéfice</i>				
Dont Crédit-bail mobilier							
Dont Crédit-bail immobilier							

Certifié Conforme
à l'original



CECA

ANNEXE

Période du 01/10/2015 au 30/09/2016

Aux comptes annuels présentée en Euros

PREAMBULE

L'exercice social clos le 30/09/2016 a une durée de 12 mois.
L'exercice précédent clos le 30/09/2015 avait une durée de 12 mois.

Le total du bilan de l'exercice avant affectation du résultat est de 1 308 686,50 E.

Le résultat net comptable est un bénéfice de 352 394,63 E.

Les informations communiquées ci-après font partie intégrante des comptes annuels qui ont été établis le 14/12/2016 par le dirigeant.

1 - REGLES ET METHODES COMPTABLES

Les conventions ci-après ont été appliquées dans le respect du principe de prudence, conformément aux règles de base suivantes :

- continuité de l'exploitation,
- permanence des méthodes comptables d'un exercice à l'autre,
- indépendance des exercices.

Les principales méthodes utilisées sont les suivantes :


- Amortissements dérogatoires : ils sont calculés par différence entre l'amortissement fiscal et l'amortissement économique des biens concernés par cette méthode.
- Provisions pour dépréciation d'actif : elles sont constituées pour tenir compte des risques d'irrecouvrabilité relatifs à l'actif existant à la date de clôture des comptes.

Les immobilisations corporelles sont évaluées à leur coût d'acquisition ou de production, compte tenu des frais nécessaires à la mise en état d'utilisation de ces biens, et après déduction des rabais commerciaux, remises, escomptes de règlements obtenus.

Les décisions suivantes ont été prises au niveau de la présentation des comptes annuels :

- immobilisations décomposables : l'entreprise n'a pas été en mesure de définir les immobilisations décomposables ou la décomposition de celles-ci ne présente pas d'impact significatif,
- immobilisations non décomposables : bénéficiant des mesures de tolérance, l'entreprise a opté pour le maintien des durées d'usage pour l'amortissement des biens non décomposés.

Certifié Conforme
à l'original




2 - AUTRES ELEMENTS SIGNIFICATIFS DE L'EXERCICE

2.1 - COMPTABILISATION, PRESENTATION DU CICE

La société n'ayant pas de salarié, il n'a pas été comptabilisé de CICE.

**Certifié Conforme
à l'original**

A handwritten signature in black ink, consisting of several loops and a long horizontal stroke extending to the right.

ANNEXE

Période du 01/10/2015 au 30/09/2016

Aux comptes annuels présentée en Euros

3 - NOTES SUR LE BILAN ACTIF

3.1 - Actif immobilisé

Les mouvements de l'exercice sont détaillés dans les tableaux ci-dessous :

3.1.1 - Immobilisations brutes = 756 165

Actif immobilisé	A l'ouverture	Augmentation	Diminution	A la clôture
Immobilisations incorporelles				
Immobilisations corporelles	837		837	
Immobilisations financières	763 640		7 475	756 165
TOTAL	764 477		8 312	756 165

3.1.2 - Amortissements et provisions d'actif =

Amortissements et provisions	A l'ouverture	Augmentation	Diminution	A la clôture
Immobilisations incorporelles				
Immobilisations corporelles	837		837	
Titres mis en équivalence				
Autres Immobilisations financières				
TOTAL	837		837	


3.2 - Etat des créances = 294 075

Etat des créances	Montant brut	A un an	A plus d'un an
Actif immobilisé			
Actif circulant & charges d'avance	294 075	294 075	
TOTAL	294 075	294 075	

3.3 - Provisions pour dépréciation = 5 309

Nature des provisions	A l'ouverture	Augmentation	Reprises utilisées	Reprises non utilisées	A la clôture
Stocks et en-cours					
Comptes de tiers	5 219	2 200	2 110		5 309
Comptes financiers					
Total	5 219	2 200	2 110		5 309

Certifié Conforme
à l'original




3 - NOTES SUR LE BILAN ACTIF (suite)**3.4 - Produits à recevoir par postes du bilan = 39 118**

Produits à recevoir	Montant
Immobilisations financières	
Clients et comptes rattachés	36 946
Autres créances	
Disponibilités	2 172
TOTAL	39 118

3.5 - Charges constatées d'avance = 4 707

Les charges constatées d'avance ne sont composées que de charges ordinaires dont la répercussion sur le résultat est reportée à un exercice ultérieur.

Certifié Conforme
à l'original



ANNEXE

Période du 01/10/2015 au 30/09/2016

Aux comptes annuels présentée en Euros

4 - NOTES SUR LE BILAN PASSIF

4.1 - Capital social = 7 500

Mouvements des titres	Nombre	Val. nominale	Capital social
Titres en début d'exercice	375	20,00	7 500
Titres émis ou variation du nominal			
Titres remboursés ou annulés			
Titres en fin d'exercice	375	20,00	7 500

4.2 - Provisions = 20 972

Nature des provisions	A l'ouverture	Augmentation	Reprises utilisées	Reprises non utilisées	A la clôture
Provisions réglementées	20 215	757			20 972
Provisions pour risques & charges					
TOTAL	20 215	757			20 972


4.3 - Etat des dettes = 607 076

Etat des dettes	Montant total	De 0 à 1 an	De 1 à 5 ans	Plus de 5 ans
Etablissements de crédit	420 363	136 753	283 610	
Dettes financières diverses	13 736	13 736		
Fournisseurs	93 781	93 781		
Dettes fiscales & sociales	53 084	53 084		
Dettes sur immobilisations	20 000	20 000		
Autres dettes	6 112	6 112		
Produits constatés d'avance				
TOTAL	607 076	323 466	283 610	

4.4 - Charges à payer par postes du bilan = 113 216

Charges à payer	Montant
Emprunts & dettes établ. de crédit	215
Emprunts & dettes financières div.	13 736
Fournisseurs	93 735
Dettes fiscales & sociales	550
Autres dettes	4 980
TOTAL	113 216

Certifié Conforme
à l'original



ANNEXE

Période du 01/10/2015 au 30/09/2016

Aux comptes annuels présentée en Euros


6 - AUTRES INFORMATIONS**6.1 - Rémunération des dirigeants**

Cette information n'est pas mentionnée dans la présente Annexe, car elle conduirait indirectement à donner une rémunération individuelle.

6.2 - Engagements donnés = 36 560

Nature des engagements donnés	Montant
Effets escomptés non échus	
Avals & cautions	
Crédit-bail mobilier	
Crédit-bail immobilier	
Autres engagements	36 560
TOTAL	36 560

Certifié Conforme
à l'original



ANNEXE

Période du 01/10/2015 au 30/09/2016

Aux comptes annuels présentée en Euros

8 - DETAIL DES POSTES CONCERNES PAR LE CHEVAUCHEMENT D'EXERCICE

Les comptes détaillés dans les tableaux suivants concernent les écritures comptables relatives à l'indépendance des exercices.

8.1 - Produits à recevoir = 39 118

Produits à recevoir		Montant
Clients et comptes rattachés :		36 946
	Clients fact. a établir	36 946
Disponibilités :		2 172
	Banques prod. a recevoir	2 172
	TOTAL	39 118


8.2 - Charges constatées d'avance = 4 707

Charges constatées d'avance		Montant
	Charges constat.d'avance	4 707
	TOTAL	4 707

8.3 - Charges à payer = 113 216

Charges à payer		Montant
Emprunts & dettes auprès des établissements de crédit :		215
	Banques interets courus	215
Emprunts & dettes financières diverses :		13 736
	Int.courus/aut.empr.& det	13 736
Dettes fournisseurs et comptes rattachés :		93 735
	Fournis.fact.non parvenue	93 635
	Fournis.interets courus	100
Dettes fiscales et sociales :		550
	Etat autres ch. a payer	550
Autres dettes :		4 980
	Clients avoir a établir	4 980
	TOTAL	113 216

Certifié Conforme
à l'original



Période du 01/10/2015 au 30/09/2016

Présenté en Euros

RÉSULTATS DES 5 DERNIERS EXERCICES

<u>Nature des Indications / Périodes</u> <u>Durée de l'exercice</u>	30/09/2016 12 mois	30/09/2015 12 mois	30/09/2014 12 mois	30/09/2013 12 mois	30/09/2012 12 mois
I - Situation financière en fin d'exercice					
a) <i>Capital social</i>	7 500	7 500	7 500	7 500	7 500
b) <i>Nombre d'actions émises</i>	375	375	375	375	375
c) <i>Nombre d'obligations convertibles en actions</i>					
II - Résultat global des opérations effectives					
a) <i>Chiffre d'affaires hors taxes</i>	1 363 471	1 237 012	1 202 080	1 000 808	923 699
b) <i>Bénéfice avant impôt, amortissements & provisions</i>	443 203	398 814	360 747	275 324	160 341
c) <i>Impôt sur les bénéfices</i>	89 961	77 828	71 536	49 115	44 674
d) <i>Bénéfice après impôt, mais avant amortissements & provisions</i>	353 242	320 988	289 211	226 209	115 667
e) <i>Bénéfice après impôt, amortissements & provisions</i>	352 395	320 392	277 389	221 822	110 314
f) <i>Montants des bénéfices distribués</i>	350 000	350 000		60 000	30 000
g) <i>Participation des salariés</i>					
III - Résultat des opérations réduit à une seule action					
a) <i>Bénéfice après impôt, mais avant amortissements & provisions</i>	942	856	771	603	308
b) <i>Bénéfice après impôt, amortissements & provisions</i>	940	854	740	592	294
c) <i>Dividende versé à chaque action</i>	933	933		160	80
IV - Personnel :					
a) <i>Nombre de salariés</i>					
b) <i>Montant de la masse salariale</i>					
c) <i>Montant des sommes versées au titre des avantages sociaux (Sécurité sociale, oeuvres sociales...)</i>					

Observations complémentaires

Certifié Conforme
à l'original



Période du 01/10/2015 au 30/09/2016

Présenté en Euros

TABLEAU DES FILIALES ET PARTICIPATIONS

<u>Filiales et Participations</u>	Capital social	Réserves et report à nouveau	Quote part du capital détenu en %	Valeur brute des titres détenus	Valeur nette des titres détenus	Prête et avances consentis par la Sté	Cautions et avals donnés par la Sté	C.A. H.T. du dernier exercice clos	Résultat du dernier exercice clos	Dividendes encaissés par la Sté dans l'ex.
A - Renseignements détaillés concernant les filiales & particip.										
- Filiales (plus de 50% du capital détenu)										
<i>céce</i>	37 000	240 985	100	756 165				2 836 477	155 444	
- Participations (10 à 50 % du capital détenu)										
B - Renseignements globaux concernant les autres filiales & particip.										
- Filiales non reprises en A:										
a) Françaises										
b) Etrangères										
- Participations non reprises en A:										
a) Françaises										
b) Etrangères										

Observations complémentairesCertifié Conforme
à l'original
