

RCS : ROMANS
Code greffe : 2602

Documents comptables

REGISTRE DU COMMERCE ET DES SOCIETES

Le greffier du tribunal de commerce de ROMANS atteste l'exactitude des informations transmises ci-après

Nature du document : Documents comptables (B-C)

Numéro de gestion : 1990 B 00353
Numéro SIREN : 378 555 619
Nom ou dénomination : EXIMIUM

Ce dépôt a été enregistré le 14/08/2020 sous le numéro de dépôt B2020/006110

GREFFE DU TRIBUNAL DE COMMERCE
ROMANS SUR ISERE

Date : 14/08/2020

DEPOT DES COMPTES ANNUELS

n° de dépôt : **B2020/006110**
n° de gestion : **1990B00353**
n° SIREN : **378 555 619 RCS Romans sur Isère**

Le greffier du Tribunal de Commerce de Romans sur Isère certifie avoir procédé le 14/08/2020 à un dépôt annexé au dossier du registre du commerce et des sociétés de la société :

EXIMIUM - Sté par actions simplifiée
9 Place Jules Nadi 26100 ROMANS-SUR-ISERE France

date de clôture : **31/12/2019**

Ce dépôt comprend les documents comptables prévus par la législation en vigueur.

Concernant les événements RCS suivants :
DCACO

Pièce : Documents comptables prévus par la législation en vigueur



AB|G-2602/T-DEPOT-
ACTE/I-834298

6110

EXIMIUM

Société par actions simplifiée au capital de 1.216.496 €

Siège social : 9, Place Jules Nadi


26100 ROMANS SUR ISERE

378 555 619 RCS ROMANS

Exercice clos le 31 décembre 2019

COMPTES CONSOLIDES

*Certifié conforme
Le Président*

A handwritten signature in black ink, consisting of a large, stylized letter 'S' with a horizontal line crossing it, and a vertical line extending upwards from the top of the 'S'.

1. ETATS DE SYNTHESE CONSOLIDES

Bilan consolidé

Actif en EUR	31/12/2019	31/12/2018
Ecart d'acquisition	57 950 672	59 115 684
Capital souscrit non appelé	2 470 736	1 000
Immobilisations incorporelles	1 082 295	482 539
Immobilisations corporelles	82 359 467	74 002 519
Immobilisations financières	111 421 384	92 098 248
Participations par mise en équivalence	82 167 486	88 292 973
Actif immobilisé	277 030 632	254 876 279
Stocks et en-cours	69 412 267	45 316 543
Créances clients et comptes rattachés	11 151 008	10 021 502
Actifs d'impôts différés	4 927 018	8 275 495
Autres créances	4 029 906	10 391 501
Valeurs mobilières de placement	53 944 711	61 250 418
Disponibilités	21 019 535	13 499 118
Actif circulant	164 484 445	148 754 577
Comptes de régularisation	671 930	371 774
Total Actif	502 608 415	463 119 314
Passif	31/12/2019	31/12/2018
Capital social ou individuel	1 216 496	1 216 496
Primes d'émission, de fusion, d'apport	34 694 489	34 694 489
Ecart de réévaluation	228 156	227 974
Réserves	238 741 965	220 134 847
Résultat Groupe	746 952	18 231 775
Provisions réglementées		
Titres en autocontrôle		
Capitaux propres - Part du groupe	275 628 058	274 505 581
Intérêts minoritaires	1 923 293	1 163 882
Autres fonds propres		
Provisions pour risques et charges	10 070 055	12 914 414
Emprunts et dettes financières	182 987 179	146 631 155
Dettes fournisseurs et comptes rattachés	10 599 271	9 155 573
Dettes fiscales et sociales	7 130 922	6 773 977
Dettes sur immobilisations et comptes rattachés	4 594 611	2 396 457
Autres dettes	8 682 199	8 164 002
Dettes	213 994 182	173 121 164
Comptes de régularisation	992 827	1 414 273
Total Passif	502 608 415	463 119 314

Compte de résultat consolidé

En EUR	31/12/2019	31/12/2018
Ventes de marchandises	3 018 504	3 710 231
Production vendue	48 668 591	41 493 905
Chiffre d'affaires	51 687 095	45 204 136
Production stockée	547 458	710 426
Subventions d'exploitation	11 688	26 905
Reprises sur provisions	3 112 119	2 387 095
Autres produits	17 951	16 934
Produits d'exploitation	3 689 216	3 141 360
Achats et variations de stocks	23 834 638	22 409 683
Autres achats et charges externes	12 904 462	12 117 535
Impôts et taxes	1 660 207	1 529 673
Charges de personnel	21 379 272	20 269 112
Dotations aux amortissements des immobilisations	4 072 067	3 518 399
Dotations aux provisions pour risques et charges	1 262 718	1 037 528
Autres provisions et charges d'exploitation	1 923 590	1 703 689
Charges d'exploitation	67 036 954	62 585 619
Résultat d'exploitation	-11 660 643	-14 240 123
Bénéfice attribué ou perte transférée		
Perte supportée ou bénéfice transféré		
Produits financiers	75 707 684	39 993 950
Charges financières	60 196 348	69 656 568
Résultat financier	15 511 336	-29 662 618
Résultat courant avant impôt	3 850 693	-43 902 741
Produits exceptionnels	29 854 714	109 585 634
Charges exceptionnelles	27 881 381	72 823 546
Résultat exceptionnel	1 973 333	36 762 088
Impôt sur le résultat	4 242 804	-8 452 718
Résultat des sociétés intégrées	1 581 222	1 312 065
Résultat des sociétés mises en équivalence	3 831 383	16 676 203
Dotations aux amortissements des écarts d'acquisitions	4 373 379	-272 330
Résultat d'ensemble consolidé	1 039 227	18 260 596
Résultat groupe	746 951	18 231 773
Résultat hors-groupe	292 276	28 823
Résultat par action	10	240
Résultat dilué par action	10	240

Tableau de flux de trésorerie consolidé

En EUR	31/12/2019	31/12/2018
Résultat net consolidé	1 039 227	18 260 596
Résultat des sociétés mise en équivalence	-3 831 383	-16 676 203
Amortissements et provisions	15 884 315	5 685 978
Variation des impôts différés	1 771 656	-8 324 826
Plus-values de cession, nettes d'impôt	-701 605	-37 559 420
Marge brute d'autofinancement des sociétés intégrées	14 162 210	-38 613 875
Dividendes reçus des sociétés mises en équivalence	3 882 861	11 115 961
Variation du besoin en fonds de roulement lié à l'activité	-17 113 772	-33 384 036
Flux net de trésorerie généré par l'activité	931 299	-60 881 950
Acquisition d'immobilisations	-53 922 598	-106 744 565
Cession d'immobilisations, nettes d'impôt	1 912 316	45 324 898
Incidence des variations de périmètres	19 550 346	37 718 830
Flux net de trésorerie lié aux opérations d'investissement	-32 459 936	-23 700 837
Dividendes versés aux actionnaires de la société mère		-10 000
Dividendes versés aux minoritaires des sociétés intégrées		-10 000
Augmentations ou diminutions de capital en numéraire	-1 911 494	-8 684 625
Emissions d'emprunts	80 822 847	67 195 794
Remboursements d'emprunts	-45 575 634	-12 873 916
Flux net de trésorerie lié aux opérations de financement	33 335 719	45 627 253
Incidence des variations de cours des devises	-69	204
Variations de trésorerie	1 807 013	-38 955 330
Trésorerie d'ouverture	72 295 121	111 250 451
Trésorerie de clôture	74 102 143	72 295 121

Tableau de variation des capitaux propres consolidés

	Capital	Réserves	Résultats	Total part groupe	Intérêts minoritaires
Capitaux propres N-2	1 216 496	186 661 410	71 855 667	259 116 349	617 224
Correction des A nouveaux		-3 844 076		-3 829 464	-14 612
Affectation en réserves		71 855 667	-71 855 667		
Variation de capital		462 811		20 070	442 741
Résultat N-1			18 260 597	18 231 774	28 823
Autres variations		1 056 558		966 852	89 706
Capitaux propres N-1	1 216 496	256 192 369	18 260 598	274 505 581	1 163 882
Correction des A nouveaux					
Affectation en réserves		18 260 598	-18 260 598		
Variation de capital		534 263			534 263
Résultat N			1 039 229	746 953	292 276
Autres variations		308 394		375 522*	-67 128
Capitaux propres N	1 216 496	275 295 624	1 039 229	275 628 056	1 923 293

*Les autres variations concernent un ajustement des capitaux propres consolidés en IFRS des sociétés cotées.

2. Informations relatives au référentiel comptable, aux modalités de consolidation et aux méthodes et règles d'évaluation

Le président, après examen et contrôle par le Directoire en date du 29 juin 2020, arrête les comptes annuels consolidés de l'exercice clos le 31 décembre 2019, sous réserve de l'approbation des comptes consolidés du Groupe par le Conseil de surveillance. Les comptes consolidés seront soumis à l'approbation de l'assemblée générale ordinaire qui aura lieu le 15 juillet 2020.

2.1 Référentiel comptable

Les comptes consolidés au 31 décembre 2019 ont été établis en conformité avec les principes comptables généralement admis en France, et en particulier avec l'arrêté du 22 juin 1999 portant homologation du règlement n° 99-02 du Comité de réglementation comptable (CRC).

En outre, les comptes consolidés ont été établis en application du règlement du CRC n° 2000-06 relatif aux passifs. Ce règlement apporte des modifications quant à la définition, l'évaluation et la comptabilisation des passifs.

Les comptes consolidés recouvrent la période du 1 janvier 2019 au 31 décembre 2019, soit une période de 12 mois.

Les comptes consolidés sont établis avant affectation du résultat de la période.

Tous les montants mentionnés dans cette annexe sont exprimés en euros, sauf indication contraire.

2.2 Modalités de consolidation

2.2.1 Méthodes de consolidation

Les filiales faisant partie du périmètre du groupe sont intégrées globalement lorsque la société mère exerce un contrôle exclusif sur la société ou mises en équivalence lorsqu'elle a une influence notable. L'influence notable est présumée lorsque le Groupe détient plus de 20% des droits de vote.

Pour les sociétés non cotées :

- les sociétés dont le pourcentage de contrôle est compris entre 20 à 49,9% sont mises en équivalence sauf en cas d'influence notable
- les sociétés dont le pourcentage de contrôle est inférieur à 20% ne sont pas consolidées

Pour les sociétés cotées, la méthode de consolidation retenue dépend d'une analyse au cas par cas suivant l'influence exercée par EXIMIUM.

Certaines sociétés sans activité ou dont les flux ne sont pas significatifs en regard des flux consolidés ne sont pas consolidées.

2.2.2 Ecart de conversion

- Concernant les sociétés françaises :

Les transactions en devises sont converties au taux de change en vigueur au moment de la transaction.

Les actifs et passifs exprimés en devises sont convertis aux taux de clôture.

- Concernant les sociétés étrangères :

Le compte de résultat est converti au taux de change moyen annuel.

L'ensemble des postes du bilan est converti au taux de clôture.

Les profits et pertes résultant de la conversion des états financiers en devises étrangères sont comptabilisés dans les capitaux propres (écart de conversion sur résultat et réserve de conversion).

2.2.3 Date d'arrêté comptable

La consolidation est réalisée à partir des comptes annuels au 31 décembre 2019 des sociétés incluses dans le périmètre.

Les sociétés MINIMAX et HUWER Ile de France clôturent leurs comptes au 30/04 et n'ont pas établi d'arrêté comptable au 31.12.2019. Compte tenu de la non-significativité de leurs flux au regard des

flux consolidés, nous avons inclus dans les comptes consolidés leurs derniers comptes publiés, à savoir :

- pour MINIMAX : mise en équivalence des comptes arrêtés au 30 Avril 2019 pour la clôture (et les comptes arrêtés au 30/04/2018 pour l'ouverture),
- pour HUWER HYDROVIDE ILE DE France : mise en équivalence des comptes arrêtés au 30 Avril 2019 pour la clôture (et les comptes arrêtés au 30 avril 2018 pour l'ouverture).
- pour GEA : mise en équivalence des comptes arrêtés au 30 Septembre 2019 pour la clôture (et les comptes arrêtés au 30 Septembre 2018 pour l'ouverture)

2.3 Principes comptables et méthodes d'évaluation

Les comptes sociaux des sociétés consolidées, établis en accord avec les principes comptables et les réglementations de leur pays respectifs, font l'objet de retraitements pour se conformer aux principes comptables du groupe.

Les comptes consolidés respectent les principes suivants :

- Maintien des coûts historiques
- Continuité d'exploitation
- Indépendance des exercices
- Permanence des méthodes

2.3.1 Traitement des écarts d'acquisition

Les écarts d'acquisition sont calculés à la date de la prise de contrôle suivant la date de l'arrêté comptable le plus proche.

Pour le calcul de l'écart d'acquisition 2019 des sociétés cotées, les capitaux propres de référence ont été retraités de 50% du résultat de l'exercice 2019 car il s'agit d'acquisitions successives intervenues tout au long de l'exercice.

Traitement des augmentations de pourcentage d'intérêts dans les sociétés acquises au cours des exercices précédents :

- Sociétés cotées : les sociétés cotées GEA et MICROWAVE ont fait l'objet d'acquisitions complémentaires au cours de l'exercice. L'augmentation du pourcentage d'intérêt a donné lieu à la constatation d'un écart d'acquisition complémentaire calculé suivant les modalités définies dans le cas d'acquisitions successives.
- La relation d'EXIMIUM dans le sous-groupe HUWER (HUWER HOLDING et ses filiales) liée à la non-souscription par les autres associés d'une augmentation de capital dans HUWER HOLDING en date du 13/12/2019 a donné lieu au calcul d'un écart d'acquisition.
- La relation de HUWER HOLDING dans HUWER SA liée à la non-souscription par les autres associés d'une augmentation de capital dans HUWER SA en date du 21/11/2019 a donné lieu au calcul d'un écart d'acquisition. Ces écarts d'acquisition sont considérés comme non

significatifs (50K€) et ne sont pas comptabilisés.

- L'acquisition par HYDROVIDE de 20% des parts de la société HYDROVIDE NORMANDIE a donné lieu au calcul d'un écart d'acquisition. HYDROVIDE détient désormais 100% de la société HYDROVIDE NORMANDIE.

Traitement des diminutions de pourcentage d'intérêts dans les sociétés acquises au cours des exercices précédents :

- Titres cotés mis en équivalence :
 - o Les diminutions de pourcentage d'intérêts de la société EXIMIUM dans la société SWORD a donné lieu à une reprise partielle de l'écart d'acquisition préalablement constaté et un écart de déconsolidation a été constaté.

DEPRECIATION DES ECARTS D'ACQUISITION :

La valeur des écarts d'acquisition est soumise à un test de dépréciation à chaque clôture annuelle et chaque fois qu'il existe un indice quelconque montrant qu'ils ont pu perdre de leur valeur.

Pour les sociétés cotées, l'impairment test est basé sur le calcul de la valeur des entreprises et le calcul de multiples qui sont comparés aux multiples applicables dans leur secteur.

Les modalités des tests de perte de valeur sont détaillées dans la note 4 : Ecart d'acquisition. En cas de perte de valeur, la dépréciation est inscrite au compte de résultat de l'exercice.

2.3.2 Immobilisations corporelles et incorporelles

Les immobilisations corporelles et incorporelles sont évaluées à leur coût d'acquisition pour les actifs acquis à titre onéreux, à leur coût de production pour les actifs produits par l'entreprise, à leur valeur vénale pour les actifs acquis à titre gratuit et par voie d'échange.

Le coût d'une immobilisation est constitué de son prix d'achat, y compris les droits de douane et taxes non récupérables, après déduction des remises, rabais commerciaux et escomptes de règlement de tous les coûts directement attribuables engagés pour mettre l'actif en place et en état de fonctionner selon l'utilisation prévue. Les droits de mutation, honoraires ou commissions et frais d'actes liés à l'acquisition, sont rattachés à ce coût d'acquisition. Tous les coûts qui ne font pas partie du prix d'acquisition de l'immobilisation et qui ne peuvent pas être rattachés directement aux coûts rendus nécessaires pour mettre l'actif en place et en état de fonctionner conformément à l'utilisation prévue, sont comptabilisés en charges.

Amortissements

Les amortissements pour dépréciation sont calculés suivant le mode linéaire en fonction de la durée de vie prévue.

- * Aménagements des terrains : 15 à 50 ans
- * Constructions : 10 à 50 ans
- * Agencements des constructions : 10 à 20 ans
- * Installations techniques : 5 à 10 ans
- * Matériel et outillage industriels : 5 à 10 ans
- * Installations générales, agencements et aménagements divers : 5 à 25 ans

- * Matériel de transport : 4 à 5 ans
- * Matériel de bureau : 5 à 10 ans
- * Matériel informatique : 3 ans
- * Mobilier : 8 à 10 ans

La durée d'amortissement retenue par simplification est la durée d'usage pour les biens non décomposables à l'origine.

Le groupe a apprécié à la date de clôture, en considérant les informations internes et externes à sa disposition, l'existence d'indices montrant que les actifs ont pu perdre notablement de la valeur.

Les biens financés en crédit-bail selon un contrat présentant les caractéristiques d'une acquisition sont comptabilisés à l'actif pour leur valeur d'origine et amortis selon la méthode décrite ci-dessus. La dette correspondante est inscrite au passif.

Les charges de loyers sont annulées en contrepartie de dotations aux amortissements et frais financiers.

Les contrats de CB non significatifs n'ont pas été retraités. Le détail de ces contrats figure au point 5 de la présente annexe : autres engagements.

2.3.3 Immobilisations financières

Les titres de participation sont évalués à leur coût d'acquisition y compris les frais accessoires éventuels.

La valeur d'inventaire des titres de participations non consolidés correspond à la valeur d'utilité pour l'entreprise. Elle est déterminée en fonction de l'actif net de la filiale, de sa rentabilité et de ses perspectives d'avenir. Lorsque la valeur d'inventaire est inférieure au coût d'acquisition, une dépréciation est constituée dans les comptes du montant de la différence.

Pour les valeurs boursières, le cours de la valorisation retenu est le cours moyen de bourse Euronext de décembre 2019. Les valeurs boursières peuvent être dépréciées : la dépréciation correspond à la différence entre le cours moyen de bourse d'Euronext du dernier mois de l'exercice et la valeur d'achat. Le calcul est fait par société.

2.3.4 Stocks de marchandises et d'approvisionnement

Les stocks sont évalués suivant la méthode du prix d'achat moyen pondéré. Pour des raisons pratiques et sauf écart significatif, le dernier prix d'achat connu peut dans certains cas avoir été retenu.

Une provision pour dépréciation des stocks égale à la différence entre la valeur brute déterminée suivant les modalités indiquées ci-dessus et le cours du jour ou la valeur de réalisation déduction faite des frais proportionnels de vente, est effectuée lorsque cette valeur brute est supérieure à l'autre terme énoncé.

Les coûts d'acquisition des stocks comprennent le prix d'achat, les droits de douane et autres taxes, à l'exclusion des taxes ultérieurement récupérables par l'entité auprès des administrations fiscales, ainsi que les frais de transport, de manutention et autres coûts directement attribuables au coût de revient des matières premières, des marchandises, des encours de production et des produits finis. Les rabais commerciaux, remises, escomptes de règlement et autres éléments similaires sont déduits pour déterminer les coûts d'acquisition.

Les produits fabriqués sont valorisés au coût de production comprenant les consommations, les charges directes et indirectes de production, les amortissements des biens concourant à la production. Le coût de la sous activité est exclu de la valeur des stocks. Les intérêts sont exclus pour la valorisation des stocks.

2.3.5 Créances clients

Les créances clients sont valorisées à leur valeur nominale.

Une provision pour dépréciation est constituée lorsque la valeur de réalisation de la créance du fait de difficultés de recouvrement est inférieure à la valeur comptable.

2.3.6 Impôts sur les bénéfiques

Certains retraitements apportés aux comptes sociaux des sociétés consolidées pour les rendre homogènes et les mettre en harmonie avec les principes du Groupe, ainsi que certains décalages d'imposition dans le temps, peuvent dégager des différences temporaires entre la base imposable et le résultat retraité avant impôts.

Le montant de l'impôt effectivement dû à la clôture d'un exercice est donc corrigé de l'impôt différé calculé selon la méthode du report variable.

Ce calcul tient compte :

- Des décalages temporaires d'impositions liés aux différences entre la valeur comptable des éléments d'actifs et de passifs identifiables et leur valeur fiscale au bilan ;
- Des déficits fiscaux dont la récupération est probable ;
- Des impositions non récupérables liées aux distributions de résultat internes au groupe ;
- Des impôts liés aux opérations de retraitement, d'ajustement et d'élimination pratiquées en consolidation.

Les "amortissements dérogatoires" figurant dans les comptes sociaux de chaque société consolidée sont annulés de manière à éliminer leurs incidences sur le compte de résultat.

Pour les entités françaises, le taux d'imposition retenu à la clôture de l'exercice est le taux voté au 31.12.2019 soit 28%. Pour les entités étrangères, les impôts différés n'ont pas été traités.

2.3.7 Provisions pour risques et charges

Des provisions pour risques et charges sont constituées pour couvrir les risques connus ou estimés à la clôture de l'exercice, ainsi que l'impact des retraitements concernant la fiscalité latente.

2.3.8 Critères retenus pour identifier les produits et les charges exceptionnels

Les éléments exceptionnels correspondent aux produits et charges résultant d'évènements ou d'opérations clairement distincts des activités ordinaires de l'entreprise et qui ne sont pas, en conséquence, censés se reproduire de manière régulière et fréquente.

2.3.9 Eliminations

Les éliminations suivantes, nécessaires à la consolidation, ont été effectuées :

- Elimination des transactions internes au groupe et des comptes réciproques au bilan des sociétés intégrées.
- Elimination des résultats distribués à l'intérieur du groupe.

2.3.10 Engagements de retraite

Les obligations des sociétés françaises liées aux indemnités légales ou conventionnelles de départ à la retraite ont été évaluées à la date du 31 décembre 2019.

Le calcul repose sur une méthode actuarielle intégrant des hypothèses d'évolution de salaires, d'âge de départ et de rentabilité des placements à long terme à la date de clôture.

Le montant des engagements pris par les sociétés françaises en matière de retraite sont comptabilisés dans les comptes consolidés.

Les hypothèses de calcul pour l'estimation du montant des engagements pris en matière de pensions, compléments de retraite et indemnités sont les suivantes:

- Table de mortalité : INSEE 2008 pour les cadres et non cadres
- Taux d'actualisation retenu : taux IBOXX Corporates AA (Indexco.com) soit 0.77% au 31/12/2019
- Ventilation des départs : 100% départ volontaire
- Age de départ en retraite : âge légal
- Taux de charges patronales, turnover et taux de progression des salaires : propre à l'entreprise

2.3.11 Intégration fiscale

EXIMIUM a opté pour le régime d'intégration fiscale avec les filiales françaises suivantes :

- IPROBAT
- FISH CONNECTION (anciennement PLASTISONE)
- LA DISPENSA

FINANCIERE PIPO a opté pour le régime d'intégration fiscale avec sa filiale PIPO MOTEURS.

OSE HOLDING a opté pour le régime d'intégration fiscale avec sa filiale OSE.

2.3.12 Dérogations, modifications aux principes et méthodes comptables

Aucune autre dérogation significative aux principes et règles et méthodes de base de la comptabilité ne mérite d'être signalée.

2.3.13 Résultat par action

Le résultat par action est obtenu en divisant le résultat net (groupe) par le nombre d'actions.

Le groupe n'ayant aucun instrument dilutif en circulation, le résultat dilué par action est identique au résultat par action.

3.Périmètre de consolidation

3.1 Liste des sociétés consolidées :

Dénomination	Siret	Méthode 31/12/2019	% intérêt	Méthode 31/12/2018	% intérêt
AMECA HOLDING	83968290300019	ME	43,33	ME	43,33
CAP LIOUQUET	83255445500010	IG	100,00	IG	100,00
SCI CERGYVELINES	33821033900036	IG	99,88	IG	99,80
CRESSENT	31642019900028	ME	33,97	ME	33,94
CRUSADER	LUXEMBOURG	IG	100,00	IG	100,00
DUQUESNE SARL	45240411400020	IG	100,00	IG	100,00
SCI L'EANCIERE	41970497800016	IG	100,00	IG	100,00
EOS CORRUGATED GROUP	83488335700024	ME	35,93	ME	35,93
ESPACE EXIMIUM	80858920400011	IG	100,00	IG	100,00
EXIMIUM ASIA	82531213500015	IG	50,00	IG	50,00
EXIMIUM DALMATIA	CROATIE	IG	100,00	IG	100,00
EXIMIUM HVAR	CROATIE	IG	100,00	IG	100,00
EXIMIUM	37855561900063	IG	100,00	IG	100,00
SCI FAISANDERIE 27	852864743	IG	100,00	NC	0,00
FISH CONNECTION	34460017600020	IG	100,00	IG	100,00
FINANCIERE PIPO	83251516700019	IG	90,84	IG	90,84
SCI FLEUR	35349583100029	IG	100,00	IG	100,00
SCI FONTAINE	43461522500019	IG	100,00	IG	100,00
GEA	07150180300028	ME	25,43	ME	23,75
SCI GMS SUD	42122096300027	IG	100,00	IG	100,00
HUWER HYDROVIDE CENTRE	32806396100028	IG	99,90	IG	99,82
HUWER HYDROVIDE GRAND EST	37890475900016	IG	90,91	IG	90,83
HUWER HYDROVIDE ILE DE FRANCE	34788361300015	ME	35,86	ME	35,83
HUWER HYDROVIDE NORD	37883447700010	IG	65,93	IG	65,88
HUWER HYDROVIDE OUEST BRETAGNE	84335278200018	IG	99,90	IG	99,82
HUWER HYDROVIDE PARIS NORD	40267664700017	IG	99,88	IG	99,80
HUWER HYDROVIDE SUD EST	32736016000011	IG	99,90	IG	99,82
HUWER HYDROVIDE GRAND SUD OUEST	32015400800017	ME	48,67	ME	48,63
HUWER HYDROVIDE SUD	37890475900016	IG	73,26	IG	73,20
HIPAY GROUP	81024642100020	ME	26,21	ME	26,21
HUWER HOLDING	81192019800017	IG	99,90	IG	99,82
HUWER SA	77563210200015	IG	99,89	IG	99,81
HUWER SERVICES	81481901700017	IG	99,90	IG	99,82
HYDROVIDE	66708040200064	IG	99,89	IG	99,81
HYDROVIDEO	34298356600023	IG	99,90	IG	99,82
HYDROVIDE NORMANDIE	43215066200026	IG	99,89	IG	79,85
IPM FRANCE	50480739700022	ME	32,82	ME	32,82
IPROBAT	80074177900014	IG	100,00	IG	100,00
LE PACTE CONSTRUCTIONS	82043765500021	ME	35,00	ME	35,00
SCI MICHEL BAULE	32811665200020	IG	100,00	IG	100,00

MICROWAVE VISION GROUP	34034215300061	ME	17,68	ME	15,68
MINIMAX	44851699700013	ME	32,97	ME	32,94
OSE	35130998400018	IG	67,51	IG	67,51
OSE HOLDING	84086848300016	IG	67,51	IG	67,51
PARATRONIC HOLDING	853970531	IG	59,52	NC	0,00
PARATRONIC SAS	403308893	IG	59,52	NC	0,00
PIPO MOTEURS	49233200200020	IG	90,84	IG	90,84
PRIVILEGE SPHERE	PORTUGAL	ME	49,90	ME	49,90
QUANTAM	45397356200060	IG	99,97	IG	99,97
QUANT	LUXEMBOURG	IG	99,99	IG	99,99
QUANT CAPITAL	48984764000047	IG	99,99	IG	99,99
QUANTAM CORP	ETATS UNIS	NC	0,00	IG	99,99
SELFCAIR INTERNATIONAL	BELGIQUE	NC	0,00	ME	41,39
SWORD GROUP	LUXEMBOURG	ME	16,81	ME	17,08
SCI VILLARS 11	83267479000015	IG	100,00	IG	100,00

Bien que détenues à plus de 20%, les sociétés non cotées suivantes ne sont pas consolidées :

Société	% de contrôle	% d'intérêt	Motif de non consolidation
INTERNET	33%	33%	Non significatif
EXIMIUM USA - KUSD	80%	80%	Non significatif
LA DISPENSA	100%	100%	Sans activité
CHUBERB	25%	25%	pas d'influence
PATRIMOINE CONSEIL	29%	29%	pas d'influence
MASTERY & TRANSFORMATION OF STEEL	40%	40%	Sans activité
WINNER EPISODE	50%	50%	Sans activité
SELFCAIR INTERNATIONAL*	53%	53%	Impossibilité d'obtention de l'information

*La déconsolidation est entraînée par une perte d'influence notable sans cession de participation, les titres sont repris à l'actif du bilan pour la quote-part de capitaux propres qu'ils représentent à la date de déconsolidation, soit le 01.01.2019, augmentée, le cas échéant, de l'écart d'acquisition résiduel (CNC §233).

Les participations cotées suivantes sont consolidées par mise en équivalences :

Société	% de contrôle	% d'intérêt	Contrôle
GEA	25,43%	25,43%	Influence notable
HIPAY GROUP	26,21%	26,21%	Influence notable
MICROWAVE	17,68%	17,68%	Influence notable
SWORD	16,81%	16,81%	Influence notable

Les pourcentages de contrôle et d'intérêt n'intègrent pas les titres prêtés.

3.2 Variation du périmètre de consolidation

Le périmètre a évolué sur l'exercice en cours :

3.2.1 Entrées dans périmètre

Date d'entrée	Dénomination	Modalité	% de contrôle	% intérêt	Type de contrôle	Méthode 31/12/2019	Montant de l'écart d'acquisition
17/07/2019	SCI FAISANDERIE 27	Création	100	100	Contrôle exclusif	IG	Non concerné
10/10/2019	PARATRONIC HOLDING	Création	59,52	59,52	Contrôle exclusif	IG	Non concerné
10/10/2019	PARATRONIC SAS	Acquisition	59,52	59,52	Contrôle exclusif	IG	2 759 571

3.2.2 Sorties du périmètre

Date de sortie	Dénomination	Méthode 31/12/2018	% intérêt	% de contrôle	Type de contrôle	Motif de sortie
23/02/2019	QUANTAM CORP	IG	99,99	99,99	Contrôle exclusif	Liquidation
01/01/2019	SELFCAIR INTERNATIONAL	ME	53	53	Influence notable	Impossibilité d'obtention de l'information

3.2.3 Variation du pourcentage de contrôle :

Dénomination	Modalités	Méthode 31/12/2019	% intérêt 2019	Méthode 31/12/2018	% intérêt 2018
SCI CERGYVELINES	Augmentation de capital dans HUWER HOLDING	IG	99,88	IG	99,80
CRESENT	Augmentation de capital dans HUWER HOLDING	ME	33,97	ME	33,94
HUWER HYDROVIDE CENTRE	Augmentation de capital dans HUWER HOLDING	IG	99,90	IG	99,82
HUWER HYDROVIDE GRAND EST	Augmentation de capital dans HUWER HOLDING	IG	90,91	IG	90,83
HUWER HYDROVIDE ILE DE FRANCE	Augmentation de capital dans HUWER HOLDING	ME	35,86	ME	35,83
HUWER HYDROVIDE NORD	Augmentation de capital dans HUWER HOLDING	IG	65,93	IG	65,88
HUWER HYDROVIDEOUEST BRETAGNE	Augmentation de capital dans HUWER HOLDING	IG	99,90	IG	99,82
HUWER HYDROVIDE PARIS NORD	Augmentation de capital dans HUWER HOLDING	IG	99,88	IG	99,80
HUWER HYDROVIDE SUD EST	Augmentation de capital dans HUWER HOLDING	IG	99,90	IG	99,82
HUWER HYDROVIDE GRAND SUD OUEST	Augmentation de capital dans HUWER HOLDING	ME	48,67	ME	48,63
HUWER HYDROVIDE SUD	Augmentation de capital dans HUWER HOLDING	IG	73,26	IG	73,20
HUWER HOLDING	Augmentation de capital	IG	99,90	IG	99,82
HUWER SA	Augmentation de capital	IG	99,89	IG	99,81
HUWER SERVICES	Augmentation de capital dans HUWER HOLDING	IG	99,90	IG	99,82
HYDROVIDE	Augmentation de capital dans HUWER HOLDING	IG	99,89	IG	99,81
HYDROVIDEO	Augmentation de capital dans HUWER HOLDING	IG	99,90	IG	99,82
HYDROVIDE NORMANDIE	Acquisition de parts et augmentation de capital dans HUWER HOLDING	IG	99,89	IG	79,85
MINIMAX	Augmentation de capital dans HUWER HOLDING	ME	32,97	ME	32,94
SWORD GROUP	Achats/ventes successifs	ME	16,81	ME	17,08
MICROWAVE VISION GROUP	Achats successifs	ME	17,68	ME	15,68
GEA	Achats successifs	ME	25,43	ME	23,75

4. Notes sur les états financiers

4.1 Bilan

4.1.1 Ecart d'acquisition

ECARTS D'ACQUISITION POSITIF	Ecart d'acquisition bruts			Provision pour dépréciation des écarts d'acquisition			Ecart d'acquisition net
	31/12/2018	Variation	31/12/2019	31/12/2018	Variation	31/12/2019	
Entité							
CRUSADER	819 605	-	819 605				819 605
GEA	4 367 339	462 504	4 829 843				4 829 843
HIPAY	2 423 906	-	2 423 906		2 423 906	2 423 906	-
HUWER HOLDING	2 055 771	-	2 055 771				2 055 771
IPM France	819 079	-	819 079				819 079
MICROWAVE		620 375	620 375				620 375
QUANT	4 046 707	-	4 046 707				4 046 707
SELFCAIR INTERNATIONAL	313 997	-	313 997	313 997		313 997	-
SWORD	34 698 239	- 583 556	34 114 683				34 114 683
PIPO MOTEURS	5 563 388	-	5 563 388				5 563 388
HUWER HYDROVIDE NORD	85 429	-	85 429				85 429
HUWER SA	2 919 066	-	2 919 066		2 000 000	2 000 000	919 066
HYDROVIDEO	88 366	-	88 366				88 366
MINIMAX	27 204	-	27 204				27 204
HUWER HYDROVIDE CENTRE	3 552	-	3 552				3 552
HUWER HYDROVIDE GRAND EST	301 388	-	301 388				301 388
HUWER HYDROVIDE ILE DE FRANCE	83 101	-	83 101				83 101
HUWER HYDROVIDE PARIS NORD	339 621	-	339 621				339 621
HUWER HYDROVIDE SUD EST	126 899	-	126 899				126 899
OSE	347 024	-	347 024				347 024
PARATRONIC SAS		2 759 571	2 759 571				2 759 571
	59 429 681	3 258 894	62 688 575	313 997	4 423 906	4 737 903	57 950 672

ECARTS D'ACQUISITION NEGATIFS	Ecart d'acquisition bruts			REPRIS AU RESULTAT			Ecart d'acquisition net
	31/12/2018	Variation	31/12/2019	31/12/2018	Variation	31/12/2019	
Entité							
MICROWAVE	- 586 327	-	- 586 327	586 327	-	586 327	-
HYDROVIDE NORMANDIE		- 50 527	- 50 527		50 527	50 527	-
	- 586 327	- 50 527	- 636 854	586 327	50 527	636 854	-

Les écarts d'acquisition des sociétés mises en équivalence pour lesquelles le pourcentage d'intérêt a diminué ont été repris à hauteur de la quote-part des titres détenus à l'ouverture qui ont été cédés (titres SWORD détenus par EXIMIUM).

L'écart d'acquisition constaté de la société SELCAIR INTERNATIONAL a été déprécié en totalité en 2018. L'écart d'acquisition constaté de la société HIPAY a été déprécié en totalité en 2019 et celui de la société HUWER SA a été déprécié à hauteur de 2 000K€.

L'écart d'acquisition négatif calculé sur la société HYDROVIDE NORMANDIE a été repris en résultat sur 2019.

4.1.2 Ecart d'évaluation

Lors de la première consolidation des filiales ci-dessous, la détermination de la juste valeur d'entrée des actifs a fait l'objet de la comptabilisation d'un écart d'évaluation.

Au 31.12.2019, les écarts d'évaluation se constituent des éléments suivants :

Société	Nature du bien	BRUT	Cumul amortissement	NET
SCI FONTAINE	Bâtiment	1 756 963	109 810	1 647 153
SCI JP FLEUR	Bâtiment	2 398 996	359 849	2 039 147
SARL DUQUESNE	Bâtiment	17 357 866	2 603 680	14 754 186
HUWER SA	Bâtiment	1 040 525	208 105	832 420
SCI GMS SUD	Bâtiment	526 457	84 469	441 988
		23 080 807	3 365 913	19 714 894

Chaque bien constitue un écart d'évaluation amortissable sur 20 ans.

Un impôt différé a été constaté sur ces écarts d'évaluation.

4.1.3 Titres de participation non consolidés

Participation	% de détention	Valeur comptable	Provision fin exercice	Valeur nette des titres	Cap taux Propres	Resultat Net
ZPI	5,00%	2 000	2 000	-	NC	NC
BUSINESS INVEST	15,01%	74 300	74 300	-	914 759	79 995
CAPEXSTO2	5,05%	900 563	-	900 563	21 441 717	2 565 740
CHUBERB	25,00%	60 000	-	60 000	504 287	214 411
CLUB HOLNEST AW	11,85%	16 000	-	16 000	130 140	4 860
CLUB HOLNEST SPV MR	5,00%	10 500	-	10 500	NC	NC
CLUB HOLNEST SPV SY	6,25%	20 000	-	20 000	NC	NC
DZFC SERVICES	5,00%	17 500	17 500	-	NC	NC
LA DISPENSA	100,00%	10 000	10 000	-	326 119	40 961
EXIM UM USA	80,00%	9 036	-	9 036	69 976	6 847
FORMAT 23	10,00%	50 382	50 382	-	NC	NC
FRENCH TOUCH FISHING	15,35%	23 100	23 100	-	NC	NC
GALALITUM	5,00%	99 952	-	99 952	NC	NC
GENANET	5,93%	412 682	-	412 682	NC	NC
GENO CAPITAL ENT	6,25%	1 000 000	-	1 000 000	NC	NC
GENOWAY	6,63%	808 849	319 105	489 744	NC	NC
INTERNET	33,33%	1 500	-	1 500	9 195	18 992
LEPTONS-TECHNOLOGIES	2,45%	1 720	1 720	-	NC	NC
MAELO CONDRIEU	10,15%	225 000	-	225 000	1 152 115	1 004 250
MAELO GERLAND	13,71%	222 160	-	222 160	1 504 082	617
MAELO MORANS	14,31%	184 000	-	184 000	618 419	12 351
MONT-BLANC ALPEN-STOCK	9,50%	1 000 000	-	1 000 000	NC	NC
OSE MANAGERS	0,01%	5	-	5	NC	NC
PATRIMOINE CONSEIL	29,44%	441 756	-	441 756	944 118	59 697
PHOTON INVESTISSEMENT	0,60%	28 747	-	28 747	537 824	10 607
SANCY DEVELOPPEMENT	0,35%	100 000	-	100 000	NC	NC
SAINTE JEAN GROUPE	6,89%	4 851 792	-	4 851 792	59 506 000	3 867 000
SELFCAIR INTERNATIONAL	53,00%	629 877	629 877	-	NC	NC
SITSEN	19,42%	5 825	5 825	-	3 201	7 406
STEELSTONE	6,25%	200 000	-	200 000	NC	NC
SURPERFORMANCE	6,77%	494 676	247 338	247 338	2 107 373	379 055
ENCRE DUBUIT	6,55%	1 155 114	317 954	837 160	22 700 000	257 000
HIGH CO	6,20%	7 852 995	-	7 852 995	91 726 000	10 681 000
NSC GROUPE	6,50%	2 560 893	141 564	2 419 329	46 292 000	8 283 000
PASSAT	1,55%	352 103	41 461	310 642	NC	NC
MITS MAROC	40,00%	39 090	39 090	-	NC	NC
RÉNCU	10,52%	100 000	-	100 000	NC	NC
SEQENS	inférieur à 10%	27 271 771	-	27 271 771	391 688 000	10 337 000
WATTALPS	18,56%	833 257	416 628	416 629	638 410	691 272
WINNER EPISODE	49,90%	4 990	-	4 990	6 553	2 577
ONE PANTIN	7,50%	1 014 493	-	1 014 493	NC	NC
ST OLIVE ET CIE ONE PANTIN	-	30 000	-	30 000	NC	NC
Somudimec	NC	26 794	-	26 794	NC	NC
Crédit coopératif	NC	702	-	702	NC	NC
Banque Populaire	NC	1 865	-	1 865	NC	NC
Divers	NC	843	-	843	NC	NC
MONTANT TOTAL		53 146 833	2 337 844	50 808 988	651 020 142	3 220 214

La société WINNER EPISODE n'a pas été consolidée car elle a vocation à être liquidée.

4.1.4 Information sur les sociétés mises en équivalence

Dénomination	Méthode 31/12/2019	% intérêt 2019	Méthode 31/12/2018	% intérêt 2018
AMECA HOLDING	ME	43,33	ME	43,33
CRESENT	ME	33,97	ME	33,94
EOS CORRUGATED GROUP	ME	35,93	ME	35,93
GEA	ME	25,43	ME	23,75
HUWER HYDROVIDE ILE DE FRANCE	ME	35,86	ME	35,83
HUWER HYDROVIDE GRAND SUD OUEST	ME	48,67	ME	48,63
HIPAY GROUP	ME	26,21	ME	26,21
IPM FRANCE	ME	32,82	ME	32,82
LE PACTE CONSTRUCTIONS	ME	35,00	ME	35,00
MICROWAVE VISION GROUP	ME	17,68	ME	15,68
MINIMAX	ME	32,97	ME	32,94
PRIVILEGE SPHERE	ME	49,90	ME	49,90
SELFCAIR INTERNATIONAL	NC	0,00	ME	41,39
SWORD GROUP	ME	16,81	ME	17,08

4.1.5 Immobilisations incorporelles

En EUR

Valeurs brutes	Ouverture	Augmentations	Diminutions	Variations de périmètre	Autres mouvements	Clôture
Ecarts d'acquisition	59 429 681			3 258 894		62 688 575
Frais d'établissement						
Frais de recherche et développement	497 661	690 181				1 187 842
Concessions, brevets et droits similaires	507 659	2 484	13 522	104 048	35 915	636 584
Fonds commercial	140 147	3 000				143 147
Autres immobilisations incorporelles	953 860	26 784	20 604		30 554	990 594
Immobilisations incorporelles en cours						
Avances, acomptes sur immo. incorporelles						
Immobilisations incorporelles brutes	2 099 327	722 449	34 126	104 048	66 469	2 958 167

Amortissements et provisions	Ouverture	Augmentations	Diminutions	Variations de périmètre	Autres mouvements	Clôture
Ecarts d'acquisition	313 997	4 423 906				4 737 903
Frais d'établissement						
Frais de recherche et développement	390 843	56 567				447 410
Concessions, brevets et droits similaires	367 770	62 287	3 522	98 016		524 551
Fonds commercial	7 098					7 098
Autres immobilisations incorporelles	851 077	66 340	20 604			896 813
Immobilisations incorporelles en cours						
Avances, acomptes sur immo. incorporelles						
Amortissements et provisions	1 616 788	185 194	24 126	98 016		1 875 872

Valeurs nettes	Ouverture	Augmentations	Diminutions	Variations de périmètre	Autres mouvements	Clôture
Ecarts d'acquisition	59 115 684	-4 423 906		3 258 894		57 950 672
Frais d'établissement						
Frais de recherche et développement	106 818	633 614				740 432
Concessions, brevets et droits similaires	139 889	-59 803	10 000	6 032	35 915	112 033
Fonds commercial	133 049	3 000				136 049
Autres immobilisations incorporelles	102 783	-39 556			30 554	93 781
Immobilisations incorporelles en cours						
Avances, acomptes sur immo. incorporelles						
Valeurs nettes	482 539	537 255	10 000	6 032	66 469	1 082 295

4.1.6 Immobilisations corporelles

En EUR

Valeurs brutes	Ouverture	Augmentations	Diminutions	Variations de périmètre	Autres mouvements	Clôture
Terrains (1)	22 341 602	261 724			-178 782	22 424 544
Constructions (2)	62 112 344	6 363 213	52 737		1 447 608	69 870 428
Installations techniques, matériel, outillage (3)	6 465 585	1 656 326	60 216	782 086		8 843 781
Autres immobilisations corporelles	5 863 795	495 280	226 714	405 367		6 537 728
Immobilisations en cours	2 017 810	3 412 368	35 182		-1 408 209	3 986 787
Avances et acomptes	3 600					3 600
Valeurs brutes	98 804 736	12 188 911	374 849	1 187 453	-139 383	111 666 868

Dont biens qui font l'objet de contrats de location financement

(1)	470 000					470 000
(2)	5 320 000	2 540 443				7 860 443
(3)	1 351 597	167 993				1 519 570

Amortissements et provisions	Ouverture	Augmentations	Diminutions	Variations de périmètre	Autres mouvements	Clôture
Terrains (1)	251 220	12 290	46 961			216 549
Constructions (2)	16 082 108	2 725 205	6 004		250	18 801 559
Installations techniques, matériel, outillage (3)	4 758 250	586 484	53 497	653 453		5 944 690
Autres immobilisations corporelles	3 710 639	444 726	193 961	383 199		4 344 603
Immobilisations en cours						
Avances et acomptes						
Amortissements et provisions	24 802 217	3 768 705	300 423	1 036 652	250	29 307 401

Dont biens qui font l'objet de contrats de location financement

(1)						
(2)	1 924 812	473 522				2 398 334
(3)	981 866	236 997				1 218 863

Valeurs nettes	Ouverture	Augmentations	Diminutions	Variations de périmètre	Autres mouvements	Clôture
Terrains (1)	22 090 382	249 434	-46 961		-178 782	22 207 995
Constructions (2)	46 030 236	3 638 008	46 733		1 447 358	51 068 869
Installations techniques, matériel, outillage (3)	1 707 335	1 069 842	6 719	128 633		2 899 091
Autres immobilisations corporelles	2 153 156	50 554	32 753	22 168		2 193 125
Immobilisations en cours	2 017 810	3 412 368	35 182		-1 408 209	3 986 787
Avances et acomptes	3 600					3 600
Valeurs nettes	74 002 519	8 420 206	74 426	150 801	-139 633	82 359 467

Dont biens qui font l'objet de contrats de location financement

(1)	470 000	-	-	-	-	470 000
(2)	3 395 188	2 066 921	-	-	-	5 462 109
(3)	369 731	69 004	-	-	-	300 707

4.1.7 Immobilisations financières

En EUR

Valeurs brutes	Ouverture	Augmentations	Diminutions	Variations de périmètre	Autres mouvements	Clôture
Titres de participations	43 286 775	40 050 886	28 635 084	3 694 254	-5 250 000	53 146 831
Actifs nets en cours de cession						
Participations par mises en équivalence	88 292 973	-193 127	-601 178	2 310 062	767 375	91 778 462
Autres titres immobilisés	4 482 900	-152 736				4 330 164
Prêts	50 588 385	8 557 146				59 145 531
Autres immobilisations financières	2 380 184	2 712 512	1 583 936	9 161	-3 343	3 514 578
Créances rattachées à des participations	41 188		2 215			38 973
Valeurs brutes	189 072 405	50 974 681	29 620 057	6 013 477	-4 485 968	211 954 539

Provisions	Ouverture	Augmentations	Diminutions	Variations de périmètre	Autres mouvements	Clôture
Titres de participations	1 043 588	14 775 141	14 199 149	718 261		2 337 841
Actifs nets en cours de cession						
Participations par mises en équivalence		9 610 976				9 610 976
Autres titres immobilisés	160 216	115 941	160 215			115 942
Prêts	7 477 380	6 300 910	7 477 380			6 300 910
Autres immobilisations financières						
Créances rattachées à des participations						
Provisions	8 681 184	30 802 968	21 836 744	718 261		18 365 669

Valeurs nettes	Ouverture	Augmentations	Diminutions	Variations de périmètre	Autres mouvements	Clôture
Titres de participations	42 243 187	25 275 745	14 435 935	2 975 993	-5 250 000	50 808 990
Actifs nets en cours de cession						
Participations par mises en équivalence	88 292 973	-9 804 103	-601 178	2 310 062	767 375	82 167 486
Autres titres immobilisés	4 322 684	-268 677	-160 215			4 214 222
Prêts	43 111 005	2 256 236	-7 477 380			52 844 621
Autres immobilisations financières	2 380 184	2 712 512	1 583 936	9 161	-3 343	3 514 578
Créances rattachées à des participations	41 188		2 215			38 973
Valeurs nettes	180 391 221	20 171 713	7 783 313	5 295 216	-4 485 968	193 588 870

4.1.8 Stocks

En EUR

Valeurs brutes	Ouverture	Augmentations	Diminutions	Variations de périmètre	Autres mouvements	Clôture
Matières premières, approvisionnements	10 016 176	801 474	-415 198	792 993		11 195 445
En-cours de production de biens	4 487 884	159 343	-305 305	21 867		4 363 789
En-cours de production de services						
Produits intermédiaires et finis	244 747	122 504	-119 265	63 086		311 072
Marchandises	31 893 632	23 749 258	-734 901			54 907 989
Valeurs brutes	46 642 439	24 832 579	-1 574 669	877 946		70 778 295

Provisions	Ouverture	Augmentations	Diminutions	Variations de périmètre	Autres mouvements	Clôture
Matières premières, approvisionnements	1 170 365	437 452	-361 167			1 246 650
En-cours de production de biens	34 427					34 427
En-cours de production de services						
Produits intermédiaires et finis	100 533	17 893	-70 685			47 741
Marchandises	20 571	37 210	-20 571			37 210
Provisions	1 325 896	492 555	-452 423			1 366 028

Valeurs nettes	Ouverture	Augmentations	Diminutions	Variations de périmètre	Autres mouvements	Clôture
Matières premières, approvisionnements	8 845 811	364 022	-54 031	792 993		9 948 795
En-cours de production de biens	4 453 457	159 343	-305 305	21 867		4 329 362
En-cours de production de services						
Produits intermédiaires et finis	144 214	104 611	-48 580	63 086		263 331
Marchandises	31 873 061	23 712 048	-714 330			54 870 779
Valeurs nettes	45 316 543	24 340 024	-1 122 184	877 946		69 412 267

4.1.9 Créances

En EUR

Valeurs brutes	Ouverture	Augmentations	Diminutions	Variations de périmètre	Autres mouvements	Clôture	Dont moins d'1 an	Dont + d'1 an
Créances clients et comptes rattachés	10 688 379	1 268 028	-1 033 428	996 140	-12	11 919 107	11 919 107	
Actifs d'impôts différés	8 275 495	123 676	-2 782 922	63 859	-753 090	4 927 018	-373 010	5 300 028
Autres créances *	11 238 871	0	-7 994 969	1 299 019	-788	4 542 133	4 542 133	
Capital souscrit, appelé et non versé								
Valeurs brutes	30 202 745	1 391 704	-11 811 319	2 359 018	-753 890	21 388 258	16 088 230	5 300 028

Provisions	Ouverture	Augmentations	Diminutions	Variations de périmètre	Autres mouvements	Clôture	Dont moins d'1 an	Dont + d'1 an
Créances clients et comptes rattachés	666 877	310 102	-229 704	20 824		768 099	768 099	
Actifs d'impôts différés								
Autres créances	847 370	5 078 561	-6 712 722	1 299 018		512 227	512 227	
Capital souscrit, appelé et non versé								
Provisions	1 514 247	5 388 663	-6 942 426	1 319 842		1 280 326	1 280 326	

Valeurs nettes	Ouverture	Augmentations	Diminutions	Variations de périmètre	Autres mouvements	Clôture	Dont moins d'1 an	Dont + d'1 an
Créances clients et comptes rattachés	10 021 502	957 926	-803 724	975 316	-12	11 151 008	11 151 008	
Actifs d'impôts différés	8 275 495	123 676	-2 782 922	63 859	-753 090	4 927 018	-373 010	5 300 028
Autres créances	10 391 501	-5 078 561	-1 282 247	1	-788	4 029 906	4 029 906	
Capital souscrit, appelé et non versé								
Valeurs nettes	28 688 498	-3 996 959	-4 868 893	1 039 176	-753 890	20 107 932	14 807 904	5 300 028

Les créances sont évaluées à leur valeur nominale. Une provision pour dépréciation est constatée lorsque la valeur d'inventaire est inférieure à la valeur comptable.

4.1.10 Impôts différés

	Solde à la clôture
Impôts différés sur différences temporaires	440 107
Impôts différés sur opérations de retraitements, éliminations, ajustements de consolidation	-786 605
Déficit fiscaux activés Eximium / Groupe Financière Pipo / Hydrovidéo	5 273 519
IMPOTS DIFFERES ACTIFS	4 927 018
	Solde à la clôture
Impôts différés sur différences temporaires	-
Impôts différés sur opérations de retraitements, éliminations, ajustements de consolidation	- 6 193 495
IMPOTS DIFFERES PASSIFS	-6 193 495

En 2019, tel que prévu au §3152 du CRC 99-02, les actifs et passifs d'impôts différés sont compensés par entités.

Les impôts différés ont été activés sur les reports déficitaires ci-dessous car leur récupération est jugée probable :

-Espace Eximium et Cap Liouquet : il s'agit d'opérations immobilières, le dénouement est prévu entre 1 et 5 ans.

-Eximium, groupe Paratronic Holding et Ose Holding : les prévisionnels à court terme permettent d'envisager leur récupération.

4.1.11 Autres créances

Autres créances au 31/12/2019	
Créances sociales - Personnel	2 910
Créances sociales - Organismes	27 715
Créances fiscales	506 506
Taxe sur le chiffre d'affaires - Actif	1 691 753
Compte courants débiteurs	1 212 310
Autres créances 99-02	1 081 005
Total	4 522 199
Avances et acomptes versés sur commande	19 934
Total	4 542 133

4.1.12 Valeurs mobilières de placement

Les valeurs mobilières de placement sont constituées de titres cotés à hauteur de 39 423 277 € (valorisation boursière). Les autres valeurs mobilières de placement sont constituées essentiellement d'obligations et de placements en fond d'investissement.

4.1.13 Provisions pour risques et charges

	Ouverture	Dotations	Reprises	Variation de périmètre	Clôture
Provisions pour risques	2 045 272	1 019 472	842 017	22 000	2 244 727
Provisions pour charges	3 034 967	1 861 596	3 398 123	133 393	1 631 833
Provisions pour impôts différés	7 834 175		1 640 680		6 193 495
PROV. POUR RISQUES ET CHARGES	12 914 414	2 881 068	5 880 820	155 393	10 070 055

4.1.14 Emprunts et Dettes financières

		31/12/N-1	Remboursement de	Souscription de	Capital restant dû au 31/12	dont à moins d'1 an	dont à + 1 an / - 5 ans	dont à + 5 ans
CapLiouquet	Emprunts	4 045 209 €	260 794 €		3 784 415 €	275 125 €	1 101 382 €	2 418 173 €
	Intérêts	10 971 €	706 €		10 265 €			
Crusader	Emprunts			394 247 €	394 247 €	394 247 €		
	Intérêts	222 €	222 €					
Duquesne	Emprunts	4 300 000 €			4 300 000 €	20 425 €		4 300 000 €
	Intérêts	20 425 €			20 425 €			
Espace Eximium	Emprunts	4 188 864 €	359 638 €		3 829 226 €	366 913 €	1 484 675 €	1 981 703 €
	Intérêts	4 357 €			4 066 €			
Eximium	Emprunts	52 821 739 €	22 050 439 €	30 000 000 €	60 771 300 €			
	Intérêts	31 034 €			214 773 €	75 010 647 €	34 081 990 €	498 721 €
	Actions	33 374 597 €	33 374 597 €	48 605 285 €	48 605 285 €			
Financière Pipo	Emprunts	3 350 055 €	552 282 €		2 797 773 €	561 773 €	2 243 116 €	0 €
	Intérêts	8 400 €			7 116 €			
HUWERSA	Emprunts	160 318 €	160 318 €		0 €	0 €		
	Intérêts							
HUWERSE	Emprunts				0 €	0 €		
	Intérêts	79 €	79 €		0 €			
Hydrovide	Emprunts	277 029 €	213 749 €		63 280 €	63 704 €		
	Intérêts	1 150 €	1 550 €		424 €			
Hydrovideo	Emprunts					1 911 €		
	Intérêts	583 €			1 911 €			
Ose	Emprunts	288 234 €	209 372 €	465 112 €	543 840 €	205 284 €	338 690 €	
	Intérêts	131 €			134 €			
Ose Holding	Emprunts	1 184 000 €	124 282 €		1 059 718 €	176 788 €	706 377 €	182 234 €
	Intérêts	6 763 €			5 681 €			
Sci Fontaine	Emprunts	1 257 271 €	240 286 €		1 016 985 €	242 639 €	774 346 €	
	Intérêts							
Sci Michel Baulé	Emprunts	15 909 771 €	916 513 €		14 993 258 €	955 967 €	3 862 305 €	10 200 724 €
	Intérêts	26 693 €			25 738 €			
Sci Villars 11	Emprunts	18 000 000 €		2 499 768 €	20 499 768 €		20 499 768 €	
	Intérêts							
Sci FAISANDERIE	Emprunts	0 €		9 200 000 €	9 200 000 €		9 200 000 €	
	Intérêts				0 €			
PARATRONIC Holding	Emprunts	0 €		2 919 220 €	2 919 220 €	284 465 €	1 320 819 €	1 317 727 €
	Intérêts	0 €			3 791 €			
TOTAL		139 267 895 €	58 464 827 €	94 083 632 €	175 072 639 €	78 559 888 €	75 613 468 €	20 899 282 €

	Capital restant dû au 31/12/2018	Remboursement de l'exercice	Souscription de l'exercice	Capital restant dû au 31/12/2019	dont à moins d'1 an	dont à + 1 an / - 5 ans	dont à + 5 ans
Emprunts bancaires							
courants	2 454 415	1 592 312		862 103	862 103		
Emprunts en crédit-bail	4 269 670	405 341	2 708 416	6 572 745	828 232	2 936 893	2 807 620
Emprunts et dettes financières diverses	275 802		203 890	479 692	479 692		
TOTAL	146 267 782	60 462 480	96 995 938	182 987 179			

4.2 Compte de résultat

4.2.1 Chiffre d'affaires

CHIFFRES D'AFFAIRES NETS	31/12/2019	31/12/2018
Ventes de marchandises	3 018 504	3 710 231
Ventes de marchandises Export		
Production vendue de biens	42 029 842	32 904 435
Production vendue de biens Export		
Production vendue de services	6 638 749	8 589 470
Production vendue de services Export		
TOTAL	51 687 095	45 204 136

Les informations sectorielles relatives au chiffre d'affaires ne sont pas disponibles.

4.2.2 Achats consommés

ACHATS CONSOMMES	31/12/2019	31/12/2018
Achats de marchandises (y compris droits de douane)	25 250 590	24 512 602
Variation de stock de marchandises	-23 136 315	-23 924 348
Achats de matières premières et autres appro.	22 106 640	22 768 657
Variation de stock matières premières et approvisionnements	-386 277	-947 228
TOTAL	23 834 638	22 409 683

4.2.3 Charges de personnel

CHARGES DE PERSONNEL	31/12/2019	31/12/2018
Salaires et traitements	15 211 180	14 265 221
Charges sociales	6 168 092	6 003 891
TOTAL	21 379 272	20 269 112

Pour des raisons de confidentialité, nous ne communiquons pas d'information sur les rémunérations et avantages des dirigeants d'EXIMIUM.

Remarques relatives aux charges d'exploitation :

Les frais de recherche et développement comptabilisés en charge sur l'exercice ne sont pas significatifs.

4.2.4 Honoraires des commissaires aux comptes

HONORAIRES DE COMMISSAIRES AUX COMPTES	RM CONSULTANTS	AUDIT DAUPHINE	FITECO	COGEFIS Audit	TGS AUDIT	TOTAL
Certifications des comptes	39 500	43 142	13 347	9 300	17 837	
Services autres que la certification des comptes	1 500	1 850	2 500			
TOTAL	41 000	44 992	15 847	9 300	17 837	128 976

Il s'agit du montant des honoraires des commissaires aux comptes pris en charge par EXIMIUM GROUPE et ses filiales faisant l'objet d'une intégration globale.

4.2.5 Dotations aux amortissements et provision

DOTATIONS AUX AMORTISSEMENTS ET AUX PROVISIONS	31/12/2019	31/12/2018
Dotations aux amortissements des immobilisations	4 072 067	3 518 399
Dotations aux provisions /immobilisations		
Dotations aux provisions sur actifs circulants	1 518 619	1 470 830
Dotations aux provisions pour risques et charges	1 262 718	1 037 528
TOTAL	6 853 404	6 026 757

4.2.6 Charges et produits financiers

PRODUITS FINANCIERS	31/12/2019	31/12/2018
Produits financiers de participations	771 349	2 378 801
Produit des autres valeurs mobilières et créances de l'actif immo.	118 908	336 675
Autres intérêts et produits assimilés	6 771 892	6 010 854
Reprises sur provisions et transferts de charges	16 518 405	2 399 412
Différences positives de change	146 426	52 682
Produit nets sur cessions de valeurs mobilières de placement	51 380 271	28 815 348
Ecart de conversion	433	178
		0
TOTAL	75 707 684	39 993 950
CHARGES FINANCIERES		
Dotations financières aux amortissements et provisions	21 905 170	8 719 312
Intérêts et charges assimilées	3 043 289	4 480 109
Différences négatives de change	50 606	19 062
Charges nettes sur cessions de valeurs mob. de placement	35 197 034	56 437 571
Ecart de conversion	249	514
TOTAL	60 196 348	69 656 568
RESULTAT FINANCIER	15 511 336	-29 662 618

4.2.7 Charges et produits exceptionnels

PRODUITS EXCEPTIONNELS	31/12/2019	31/12/2018
Produits exceptionnels sur opérations de gestion	885 143	104 730
Autres produits exceptionnels sur opérations en capital	26 834 909	109 369 965
Reprises sur provisions et transferts de charges	2 134 662	110 939
TOTAL	29 854 714	109 585 634
CHARGES EXCEPTIONNELLES		
Charges exceptionnelles sur opérations de gestion	1 380 166	546 186
Autres charges exceptionnelles sur opérations en capital	26 477 560	71 822 175
Dotations exceptionnelles aux amortissements et provisions	23 655	455 185
TOTAL	27 881 381	72 823 546
RESULTAT EXCEPTIONNEL	1 973 333	36 762 088

Les acquisitions et cessions successives des titres de participation SWORD impactent les autres produits et charges exceptionnelles sur opérations en capital.

4.2.8 Impôt sur les sociétés

	31/12/2019	31/12/2018
Impôt exigible	2 471 148	-127 892
Impôt différé	1 771 656	-8 324 826
TOTAL	4 242 804	-8 452 718

4.2.9 Preuve d'impôt consolidée

En EUR

PREUVE DE L'IMPOT	TOTAL
Résultat consolidé après impôt	1 039 227
Résultat des sociétés mises en équivalence	1 407 477
Résultat net consolidé après impôt des sociétés intégrées	-368 250
Impôt réel	4 242 803
Impôt différé changement de taux au résultat (CRC-99-02)	1
Résultat reconstitué avant impôt des sociétés intégrées	3 874 554
IMPOT THEORIQUE GROUPE	1 084 878
ECART ENTRE IMPOT THEORIQUE GROUPE ET IMPOT REEL	3 157 925
JUSTIFICATION DE L'ECART	
Ecart sur base imposées à taux différenciés	1 793 927
Produits (minoration) d'impôts des autres éléments que l'impôts société	-504 631
Charges (Majoration) d'impôts des autres éléments que l'impôts société	-10 568
Justification de l'écart lié au calcul de l'impôt	1 278 728
Ecart permanents (Résultat non imposé hors dividendes internes)	911 322
Ecart entre Variation bilancielle et Résultat	
Ecart temporaires	
Déficit exercice non activé	1 963 706
Utilisation déficit antérieur	-207 077
Imposition plus-values antérieures	
Résultat fiscal transféré ou attribué	
Résultat imposé ultérieurement	
Dividendes reçus non imposés ou imposés partiellement	59 401
Résultat sociétés transparente fiscalement	246 868
Autres bases	-783 626
Résultat et corrections intégration fiscale	-311 397
Justification de l'écart lié aux bases fiscales	1 879 197
JUSTIFICATION GLOBALE DE L'ECART ENTRE IMPOT THEORIQUE ET IMPOT REEL	3 157 925

Les déficits fiscaux de certaines sociétés n'ont pas donné lieu à la comptabilisation d'un actif d'impôt différé du fait que leur récupération est jugée peu probable. Il s'agit des sociétés qui sont en déficit depuis plusieurs exercices, le principe de prudence ayant été privilégié.

4.2.10 Effectif à la clôture

	EFFECTIF				
	Cadres	Agents de maîtrise et Techniciens	Employés	Ouvriers	Total
2018	73	75	48	223	419
2019	85	55	117	173	430

4.2.11 Engagements Hors Bilan

ENGAGEMENTS FINANCIERS - AU 31/12/2019	
EXIMIUM	
<u>Engagements donnés</u>	
Cautions bancaires au profit de l'EURL ESPACE EXIMIUM auprès de la SOCIETE GENERALE	1896 250,00
Cautions bancaires au profit de l'EURL ESPACE EXIMIUM auprès de la BANQUE DE L'ECONOMIE	1932 976,00
Cautions bancaires au profit de la SCI MICHEL BAULE auprès de la BANQUE POPULAIRE	800 000,00
Cautions bancaires au profit de la SCI MICHEL BAULE auprès du Crédit Agricole Sud Rhone Alpes	5 660 557,00
Cautions bancaires au profit de la SCI MICHEL BAULE auprès du Crédit Agricole Centre Est	5 660 557,00
Cautions Bancaires	15 950 340,00
Cautions solidaires dans le cadre d'emprunts au profit de la SARL CAP LIQUQUET auprès du LCL	3 784 415,00
Cautions solidaires au profit de la SCI MICHEL BAULE auprès de la BANQUE RHONE ALPES	2 069 203,00
Cautions solidaires au profit de la SCI VILLARS 11 auprès de HSBC	4 000 000,00
Cautions solidaires au profit de la SCI Faisanderie 27 auprès de HSBC	4 000 000,00
Cautions solidaires au profit de la SAS Financière Pipo 27 auprès de la Société Générale	600 000,00
Cautions Solidaires	14 453 618,00
Total sûretés personnelles filiales	30 403 958,00
Hypothèque de l'immeuble Place Jules Nadi ROMANS au profit de la BANQUE RHONE ALPES	3 152 549,00
Hypothèque de l'immeuble 35 Place Bellecour 69002 LYON au profit de la BANQUE POPULAIRE	251 615,00
Hypothèque	3 404 164,00
Privilège de prêteur de deniers sur l'immeuble 35 BELLECOUR à LYON au profit de la BANQUE POPULAIRE	680 412,00
Engagement de poursuite de location au profit de HUWER SERVICES (filiale à 100 % de HUWER HOLDING) dans le cadre de l'enveloppe de crédit bail adossé accordée par CM CIC BAIL	1 000 000,00
Engagement de reprise du contrat de crédit bail immobilier par la société EXIMIUM sous la condition suspensive de la défaillance de la société GMS SUD	3 923 936
Total engagements assortis de sûretés réelles	9 008 574,00
Engagements sur les marchés financiers : SRD	107 426 192,00
Engagement de crédit bail immobilier	1439 470
<u>Engagements recus</u>	
Garantie du fonds national de garantie auprès de BPI France pour 80%	112 000,00
Garantie du fonds national de garantie auprès de BPI France pour 60%	456 000,00
Garantie du fonds national de garantie auprès de BPI France pour 30%	2 586,00
	570 586,00

FINANCIERE PIPO**Engagements donnés**

Nantissement des 279345 actions de la Société Pipo Moteurs au profit de la BPI, Société Générale et Banque Populaire sur l'encours de la dette senior 2 804 889,00

Engagement de cession de sa créance PIPO MOTEURS au profit du pool bancaire, au cas où sa filiale PIPO MOTEURS ne pourrait pas respecter ses engagements financiers 605 000,00

Engagements reçus

Garantie au titre du Fonds de Transmission des TPE et PME à hauteur de 50% 1 402 445,00

CAP LIOUQUET**Engagements donnés**

Privilège de prêteur au profit du LCL pour emprunts 4 230 850,00

Hypothèque conventionnelle au profit du LCL pour emprunts 716 450,00

4 947 300,00

CAP LIOUQUET - Engagements reçus

Cautions solidaire de Ekimium sur emprunt LCL 4 045 209,00

DUQUESNE**Engagements donnés**

Hypothèques Emprunts 4 300 000,00

HUWER SERVICES**Engagements reçus**

Engagement de poursuite de location 72 527,00

72 527,00

OSE HOLDING**Engagements donnés**

Nantissement des 8548 actions de sa filiale OSE 1 184 000,00

OSE**Engagements donnés**

Cautions 69 438,00

Crédit Coopératif Nantissement 120 000,00

Banque Populaire des Alpes - Nantissement matériel 122 428,00

4.2.12 Autres engagements / Crédits-bails

Crédits baux 31/12/2019										
SOCIETE	Désignation du bien	Date de début	Montant d'Origine HT	Total redevance HT	Redevance sur l'exercice	Redevances cumulées des exercices précédents	Redevances à payer à 1 an	Redevances à payer de 1 an à 5 ans	Redev. à + de 5 ans	Valeur résiduelle en fin de contrat
OSE	Speedprint	20/05/2014	94 140,00	10 126,60	6 748,44	101 226,60		-	-	941,40
	machine nettoyage écran	20/05/2014	23 000,00	24 731,40	1 648,76	24 731,40		-	-	230,00
	CONV Mono sovtech	20/07/2014	53 600,00	57 634,80	5 763,48	57 634,80		-	-	536,00
	machine résinage	15/01/2016	25 935,00	26 165,76	6 541,44	26 165,76		-	-	259,35
				196 675,00	209 758,56	20 702,12	209 758,56	-	-	-
Huwer Est	Citroën Jumpy	30/06/2016	16 982,60	19 343,90	4 672,92	12 723,93	1 947,05	-		169,23
HYDROVIDE	Peugeot 508	20/12/2015	28 737,60	29 415,61	6 734,64	22 680,97	-			288,29
	Renault Partner	01/03/2017	11 420,66	11 503,57	2 870,04	5 524,32	2 870,04	239,00		114,21
	Peugeot 208	20/07/2017	12 868,26	13 005,49	3 246,00	4 892,17	3 245,52	1 622,00		128,68
	Citroën C3	20/07/2017	12 310,86	12 478,33	3 113,00	4 697,00	3 113,00	1 556,00		123,41
				65 337,38	66 403,00	15 963,68	37 794,46	9 228,56	3 417,00	-

4.2.13 Evénements postérieurs à la clôture

Les mesures de contraintes décidées par le Gouvernement dans le cadre de la lutte contre la crise sanitaire liée au Coronavirus emportent pour le tissu économique des conséquences, notamment financières, d'une ampleur inédite. A ce jour les conséquences qui en découlent sur la santé financière des entreprises est difficilement prévisible, compte tenu des incertitudes pesant sur la durée des mesures de restrictions en cours mais également des modalités et conditions de sortie de cette crise.

Dans ce contexte, notre entreprise a mis en œuvre les différentes mesures mises à disposition sur le plan réglementaire et financier afin de poursuivre son activité et celle de ses participations.

La crise sanitaire actuelle a en particulier eu un impact immédiat sur la valorisation des actifs cotés. Les Valeurs d'Entreprises du portefeuille côté d'EXIMIUM ont été sévèrement affectées alors que leurs activités ne sont pas les plus exposées au COVID 19, que leurs performances d'exploitation sont historiquement fortes et que leurs situations financières sont pour la plupart excellentes. Le rebond de l'indice du CAC40 qui a franchi les 5000 points le 4 juin 2020 après être descendu sous les 3800 points le 18 mars, laisse augurer une consolidation des valeurs boursières de nos actifs cotés.

Compte tenu de la date de ces événements, sans lien direct prépondérant avec la situation à la clôture de l'exercice 2019, et conformément aux dispositions de l'article L833-2 de Plan Comptable Général

nous avons établi les comptes annuels de l'entité au 31/12/2019 sur la base des informations disponibles à la date d'arrêté sans prendre en compte, dans la valorisation de nos actifs et passifs, les incidences potentielles liées à l'épidémie du Coronavirus.

Eu égard à des mesures, à la date d'arrêté des comptes, le Groupe estime que la poursuite de son activité n'est pas remise en cause.

EXIMIUM

Société par actions simplifiée au capital de 1.216.496 €
Siège social : 9, Place Jules Nadi
26100 ROMANS SUR ISERE

378 555 619 RCS ROMANS

(ci-après la « **Société** »)

* * *

RAPPORT DE GESTION DU PRESIDENT
(Comptes consolidés de l'exercice clos le 31 décembre 2019)
*Aux délibérations de l'Assemblée Générale Ordinaire Annuelle
en date du 15 juillet 2020*

* * *

Mesdames, Messieurs,

Nous vous avons réunis en Assemblée Générale Ordinaire Annuelle, en application des dispositions des statuts et de celles de l'article L.227-9 du Code de commerce, pour vous rendre compte de l'activité du groupe consolidé formé par la Société et les sociétés entrant dans son périmètre de consolidation (ci-après le « **Groupe** »), au cours de l'exercice clos le 31 décembre 2019, des résultats de cette activité et des perspectives d'avenir et soumettre à votre approbation le bilan et les comptes consolidés dudit exercice.

Conformément aux dispositions de l'article L.233-26 du Code de commerce, le Président a établi un rapport sur la gestion du Groupe.

Nous vous rappelons également que, conformément aux dispositions de l'article L.232-23 du Code de commerce, la Société est tenue de déposer au Greffe du Tribunal de Commerce, dans le mois qui suit l'assemblée générale statuant sur les comptes consolidés, les documents suivants :

- les comptes consolidés (bilan, compte de résultat et annexe),
- le rapport des Commissaires aux comptes sur les comptes consolidés de l'exercice clos le 31 décembre 2019.

RAPPORT DE GESTION SUR LES COMPTES CONSOLIDES

En préambule sur la gestion du Groupe consolidé, nous vous rappelons que la Société a déjà établi des comptes consolidés au cours des exercices précédents, et pour la dernière fois à la clôture de l'exercice clos le 31 décembre 2018.

Nous vous indiquons ci-après la consistance du périmètre pour cet exercice de consolidation qui s'est écoulé du 1^{er} janvier 2019 au 31 décembre 2019.

Précision faite que certaines sociétés du Groupe ont été intégrées selon la méthode de l'intégration globale (IG), d'autres selon la méthode de la mise en équivalence (ME ou MEQ).

SOCIETES INTEGREES (% D'INTERET) :

EXIMIUM – société tête de groupe depuis le 1^{er} janvier 2019

Liste des sociétés faisant partie du périmètre de consolidation

Dénomination	Siret	Méthode 31/12/2019	% intérêt	Méthode 31/12/2018	% intérêt
AMECA HOLDING	83968290300019	ME	43,33	ME	43,33
CAP LIOUQUET	83255445500010	IG	100,00	IG	100,00
SCI CERGYVELINES	33821033900036	IG	99,88	IG	99,80
CRESSENT	31642019900028	ME	33,97	ME	33,94
CRUSADER	LUXEMBOURG	IG	100,00	IG	100,00
DUQUESNE SARL	45240411400020	IG	100,00	IG	100,00
SCI L'EANCIERE	41970497800016	IG	100,00	IG	100,00
EOS CORRUGATED GROUP	83488335700024	ME	35,93	ME	35,93
ESPACE EXIMIUM	80858920400011	IG	100,00	IG	100,00
EXIMIUM ASIA	82531213500015	IG	50,00	IG	50,00
EXIMIUM DALMATIA	CROATIE	IG	100,00	IG	100,00
EXIMIUM HVAR	CROATIE	IG	100,00	IG	100,00
EXIMIUM	37855561900063	IG	100,00	IG	100,00
SCI FAISANDERIE 27	852864743	IG	100,00	NC	0,00
FISH CONNECTION	34460017600020	IG	100,00	IG	100,00
FINANCIERE PIPO	83251516700019	IG	90,84	IG	90,84
SCI FLEUR	35349583100029	IG	100,00	IG	100,00
SCI FONTAINE	43461522500019	IG	100,00	IG	100,00
GEA	07150180300028	ME	25,43	ME	23,75
SCI GMS SUD	42122096300027	IG	100,00	IG	100,00
HUWER HYDROVIDE CENTRE	32806396100028	IG	99,90	IG	99,82
HUWER HYDROVIDE GRAND EST	37890475900016	IG	90,91	IG	90,83
HUWER HYDROVIDE ILE DE FRANCE	34788361300015	ME	35,86	ME	35,83
HUWER HYDROVIDE NORD	37883447700010	IG	65,93	IG	65,88
HUWER HYDROVIDEOUEST BRETAGNE	84335278200018	IG	99,90	IG	99,82
HUWER HYDROVIDE PARIS NORD	40267664700017	IG	99,88	IG	99,80
HUWER HYDROVIDE SUD EST	32736016000011	IG	99,90	IG	99,82
HUWER HYDROVIDE GRAND SUD OUEST	32015400800017	ME	48,67	ME	48,63
HUWER HYDROVIDE SUD	37890475900016	IG	73,26	IG	73,20
HIPAY GROUP	81024642100020	ME	26,21	ME	26,21
HUWER HOLDING	81192019800017	IG	99,90	IG	99,82
HUWER SA	77563210200015	IG	99,89	IG	99,81
HUWER SERVICES	81481901700017	IG	99,90	IG	99,82
HYDROVIDE	66708040200064	IG	99,89	IG	99,81
HYDROVIDEO	34298356600023	IG	99,90	IG	99,82
HYDROVIDE NORMANDIE	43215066200026	IG	99,89	IG	79,85
IPM FRANCE	50480739700022	ME	32,82	ME	32,82
IPROBAT	80074177900014	IG	100,00	IG	100,00
LE PACTE CONSTRUCTIONS	82043765500021	ME	35,00	ME	35,00
SCI MICHEL BAULE	32811665200020	IG	100,00	IG	100,00

MICROWAVE VISION GROUP	34034215300061	ME	17,68	ME	15,68
MINIMAX	44851699700013	ME	32,97	ME	32,94
OSE	35130998400018	IG	67,51	IG	67,51
OSE HOLDING	84086848300016	IG	67,51	IG	67,51
PARATRONIC HOLDING	853970531	IG	59,52	NC	0,00
PARATRONIC SAS	403308893	IG	59,52	NC	0,00
PIPO MOTEURS	49233200200020	IG	90,84	IG	90,84
PRIVILEGE SPHERE	PORTUGAL	ME	49,90	ME	49,90
QUANTAM	45397356200060	IG	99,97	IG	99,97
QUANT	LUXEMBOURG	IG	99,99	IG	99,99
QUANT CAPITAL	48984764000047	IG	99,99	IG	99,99
QUANTAM CORP	ETATS UNIS	NC	0,00	IG	99,99
SELFCAIR INTERNATIONAL	BELGIQUE	NC	0,00	ME	41,39
SWORD GROUP	LUXEMBOURG	ME	16,81	ME	17,08
SCI VILLARS 11	83267479000015	IG	100,00	IG	100,00

Bien que détenues à plus de 20 %, les sociétés non cotées suivantes ne sont pas consolidées :

Société	% de contrôle	% d'intérêt	Motif de non consolidation
INTERNET	33%	33%	Non significatif
EXIMIUM USA - KUSD	80%	80%	Non significatif
LA DISPENSA	100%	100%	Sans activité
CHUBERB	25%	25%	pas d'influence
PATRIMOINE CONSEIL	29%	29%	pas d'influence
MASTERY & TRANSFORMATION OF STEEL	40%	40%	Sans activité
WINNER EPISODE	50%	50%	Sans activité
SELFCAIR INTERNATIONAL *	53%	53%	Impossibilité d'obtention de l'information

Liste des sociétés cotées consolidées par mise en équivalences :

Les participations cotées suivantes sont consolidées par mise en équivalences :

Société	% de contrôle	% d'intérêt	Contrôle
GEA	25,43%	25,43%	Influence notable
HIPAY GROUP	26,21%	26,21%	Influence notable
MICROWAVE	17,68%	17,68%	Influence notable
SWORD	16,81%	16,81%	Influence notable

h

Les pourcentages de contrôle et d'intérêt n'intègrent pas les titres prêtés.

EVOLUTION DU PERIMETRE

Liste des sociétés entrées dans le périmètre :

Date d'entrée	Dénomination	Modalité	% de contrôle	% intérêt	Type de contrôle	Méthode 31/12/2019	Montant de l'écart d'acquisition
17/07/2019	SCI FAISANDERIE 27	Création	100	100	Contrôle exclusif	IG	Non concerné
10/10/2019	PARATRONIC HOLDING	Création	59,52	59,52	Contrôle exclusif	IG	Non concerné
10/10/2019	PARATRONIC SAS	Acquisition	59,52	59,52	Contrôle exclusif	IG	2 759 571

Liste des sociétés sorties du périmètre :

Date de sortie	Dénomination	Méthode 31/12/2018	% intérêt	% de contrôle	Type de contrôle	Motif de sortie
23/02/2019	QUANTAM CORP	IG	99,99	99,99	Contrôle exclusif	Liquidation
01/01/2019	SELFCAIR INTERNATIONAL	ME	53	53	Influence notable	Impossibilité d'obtention de l'information

Variation du pourcentage de contrôle :

Dénomination	Modalités	Méthode 31/12/2019	% intérêt 2019	Méthode 31/12/2018	% intérêt 2018
SCI CERGYVELINES	Augmentation de capital dans HUWER HOLDING	IG	99,88	IG	99,80
CRESSENT	Augmentation de capital dans HUWER HOLDING	ME	33,97	ME	33,94
HUWER HYDROVIDE CENTRE	Augmentation de capital dans HUWER HOLDING	IG	99,90	IG	99,82
HUWER HYDROVIDE GRAND EST	Augmentation de capital dans HUWER HOLDING	IG	90,91	IG	90,83
HUWER HYDROVIDE ILE DE FRANCE	Augmentation de capital dans HUWER HOLDING	ME	35,86	ME	35,83
HUWER HYDROVIDE NORD	Augmentation de capital dans HUWER HOLDING	IG	65,93	IG	65,88
HUWER HYDROVIDE OUEST BRETAGNE	Augmentation de capital dans HUWER HOLDING	IG	99,90	IG	99,82
HUWER HYDROVIDE PARIS NORD	Augmentation de capital dans HUWER HOLDING	IG	99,88	IG	99,80
HUWER HYDROVIDE SUD EST	Augmentation de capital dans HUWER HOLDING	IG	99,90	IG	99,82

HUWER HYDROVIDE GRAND SUD OUEST	Augmentation de capital dans HUWER HOLDING	ME	48,67	ME	48,63
HUWER HYDROVIDE SUD	Augmentation de capital dans HUWER HOLDING	IG	73,26	IG	73,20
HUWER HOLDING	Augmentation de capital	IG	99,90	IG	99,82
HUWER SA	Augmentation de capital	IG	99,89	IG	99,81
HUWER SERVICES	Augmentation de capital dans HUWER HOLDING	IG	99,90	IG	99,82
HYDROVIDE	Augmentation de capital dans HUWER HOLDING	IG	99,89	IG	99,81
HYDROVIDEO	Augmentation de capital dans HUWER HOLDING	IG	99,90	IG	99,82
HYDROVIDE NORMANDIE	Acquisition de parts et augmentation de capital dans HUWER HOLDING	IG	99,89	IG	79,85
MINIMAX	Augmentation de capital dans HUWER HOLDING	ME	32,97	ME	32,94
SWORD GROUP	Achats/ventes successifs	ME	16,81	ME	17,08
MICROWAVE VISION GROUP	Achats successifs	ME	17,68	ME	15,68
GEA	Achats successifs	ME	25,43	ME	23,75

SITUATION DE L'ENSEMBLE CONSTITUE PAR LES SOCIETES COMPRISES DANS LA CONSOLIDATION

Présentation du compte de résultat :

Les principales données du compte de résultat de l'exercice clos le 31 décembre 2019 sont les suivantes :

	31/12/2019 <i>(12 mois)</i>	31/12/2018 <i>(12 mois)</i>
Chiffre d'affaires	51 687 095 €	45 204 136 €
Résultat d'exploitation	-11 660 643 €	-14 240 123 €
Résultat financier	15 511 336 €	-29 662 618 €
Résultat courant avant impôts	3 850 693 €	-43 902 741 €
Résultat exceptionnel	1 973 333 €	36 762 088 €
Impôt sur le résultat	4 242 804 €	-8 452 718 €
Résultat des sociétés intégrées	1 581 222 €	1 312 065 €
Résultat d'ensemble consolidé	1 039 227 €	18 260 596 €
Résultat groupe	746 951 €	18 231 773 €
Résultat hors-groupe	292 276 €	28 823 €

Les charges d'exploitation quant à elles s'élèvent à 67.036.954 Euros, et se détaillent comme suit :

	31/12/2019 <i>(12 mois)</i>	31/12/2018 <i>(12 mois)</i>
Achats et variations de stocks	23 834 638 €	22 409 683 €
Autres achats et charges externes	12 904 462 €	12 117 535 €
Impôts et taxes	1 660 207 €	1 529 673 €
Charges de personnel	21 379 272 €	20 269 112 €
Dotations aux amortissements	4 072 067 €	3 518 399 €
Dotations aux provisions	1 262 718 €	1 037 528 €
Autres provisions et charges	1.923.590 €	1.703.689 €

Le résultat d'exploitation ressort ainsi négatif à hauteur de - 11.660.643 Euros, contre -14.240.123 Euros au titre de l'exercice précédent.

Le résultat financier ressort positif pour 15.511.336 Euros, contre -29.662.618 Euros au titre de l'exercice précédent.

Dès lors, le résultat courant avant impôts s'élève à 3.850.693 Euros ; contre – 43.902.741 Euros au titre de l'exercice précédent.

Compte tenu d'un résultat exceptionnel d'un montant de 1.973.333 Euros, contre 36.762.088 Euros au titre de l'exercice précédent, et après prise en compte d'un impôt sur les bénéfices de 4.242.804 Euros, contre -8.452.718 Euros au titre de l'exercice précédent, le résultat d'ensemble de cet exercice de consolidation clos au 31 décembre 2019 s'élève à un montant bénéficiaire de 1.039.227 Euros, contre un montant bénéficiaire de 18.260.596 Euros au titre de l'exercice précédent.

Présentation du bilan consolidé :

Les principaux indicateurs au 31 décembre 2019 sont les suivants :

Actif :

	<u>31 Décembre 2019</u>
Ecart d'acquisition	57.950.672 €
Capital souscrit non appelé	2.470.736 €
Actif immobilisé net	277.030.632 €
Actif circulant	164.484.445 €
Comptes de régularisation	671.930 €
Total	502.608.415 €

Passif :

	<u>31 Décembre 2019</u>
Capitaux propres	275.628.058 €
Intérêts minoritaires	1.923.293 €
Provisions	10.070.055 €
Dettes	213.994.182 €
Comptes de régularisation	992.827 €
Total	502.608.415 €

EVOLUTION PREVISIBLE

La politique de diversification de nos investissements, tant en terme de classe d'actif que de domaine d'activité des participations détenues, contribue à générer une performance régulière avec une importante résilience.

La crise sanitaire actuelle a eu un impact immédiat sur la valorisation des actifs cotés. Toutefois, au 31 mars 2020, les Valeurs d'Entreprises du portefeuille boursier d'EXIMIUM ont été sévèrement affectées alors que leurs activités ne sont pas les plus exposées au COVID 19, que leurs performances d'exploitation sont historiquement fortes et que leurs situations financières sont pour la plupart excellentes. Les fondamentaux du portefeuille d'EXIMIUM restent donc très robustes.

Concernant les actifs non cotés, EXIMIUM poursuit ses investissements et accompagne les dirigeants de ses participations, pour consolider la croissance de ses filiales les plus dynamiques et apporter un soutien à ses filiales les plus fragiles.

Enfin EXIMIUM poursuit les projets immobiliers déjà engagés en 2019, avec une équipe renforcée. Par ailleurs la finalisation de cessions de certains actifs immobiliers permettra une rotation de ces actifs en 2020.

EVENEMENTS IMPORTANTS SURVENUS ENTRE LA DATE DE CLOTURE DE L'EXERCICE DE CONSOLIDATION ET LA DATE A LAQUELLE LE PRESENT RAPPORT EST ETABLI

Les mesures de contraintes décidées par le Gouvernement dans le cadre de la lutte contre la crise sanitaire liée au Coronavirus emportent pour le tissu économique des conséquences, notamment financières, d'une ampleur inédite. A ce jour les conséquences qui en découlent sur la santé financière des entreprises est difficilement prévisible, compte tenu des incertitudes pesant sur la durée des mesures de restrictions en cours mais également des modalités et conditions de sortie de cette crise.

Dans ce contexte, la société EXIMIUM et ses participations mettent en œuvre les différentes mesures mises à disposition sur le plan réglementaire et financier afin de poursuivre et développer leur activité.

Compte tenu de la date de ces événements, sans lien direct prépondérant avec la situation à la clôture de l'exercice 2019, nous avons établi les comptes sur la base des informations disponibles à la date d'arrêté sans prendre en compte, dans la valorisation de nos actifs et passifs, les incidences potentielles liées à ces événements. Toutefois, compte tenu du contexte décrit ci avant, il se peut que des effets négatifs, à court ou moyen terme, puissent affecter notre activité d'investissement et notre trésorerie comme celle de nos participations.

Eu égard à des mesures, à la date d'arrêté des comptes, le Groupe estime que la poursuite de son activité n'est pas remise en cause.

ACTIVITE DE LA SOCIETE EN MATIERE DE RECHERCHE ET DE DEVELOPPEMENT

Les frais de recherche et développement comptabilisés en charge sur l'exercice ne sont pas significatifs.

MODIFICATIONS APORTEES AU MODE DE PRESENTATION DES COMPTES CONSOLIDES


Les comptes consolidés au 31 décembre 2019 ont été établis en conformité avec les principes comptables généralement admis en France, et en particulier avec l'arrêté du 22 juin 1999 portant homologation du règlement n° 99-02 du Comité de réglementation comptable (CRC).

En outre, les comptes consolidés ont été établis en application du règlement du CRC n° 2000-06 relatif aux passifs. Ce règlement apporte des modifications quant à la définition, l'évaluation et la comptabilisation des passifs.

* * *

En conclusion de ce rapport, nous vous demandons de bien vouloir approuver les comptes consolidés de l'exercice clos le 31 décembre 2019.

Le Président
Monsieur François BAULE

A handwritten signature in black ink, consisting of a stylized 'F' and 'B' intertwined, with a horizontal line extending to the right from the top of the 'F'.



AUDIT DAUPHINE

95, chemin des Huguenots
26904 Valence
SARL au capital de 8.000 €
325 919 385 RCS ROMANS

Commissaire aux Comptes
Membre de la compagnie
régionale de Grenoble



RM CONSULTANTS ASSOCIÉS

36 Rue Jean Jullien-Davin
26904 Valence
SAS au capital de 340.000 €
352 224 687 RCS ROMANS

Commissaire aux Comptes
Membre de la compagnie
régionale de Grenoble

EXIMIUM

Société par Actions Simplifiée au capital de 1 216 496 €

Siège social : 9 Place Jules NADI - 26100 ROMANS SUR ISERE

RCS ROMANS 378 555 619

RAPPORT DES COMMISSAIRES AUX COMPTES
SUR LES COMPTES CONSOLIDES
AU 31 DECEMBRE 2019



AUDIT DAUPHINE

95, chemin des Huguenots
26904 Valence
SARL au capital de 8.000 €
325 919 385 RCS ROMANS

Commissaire aux Comptes
Membre de la compagnie
régionale de Grenoble

ABSOLUCE
Conseils d'entrepreneurs

RM Consultants Associés

RM CONSULTANTS ASSOCIES

36 Rue Jean Jullien-Davin
26904 Valence
SAS au capital de 340.000 €
352 224 687 RCS ROMANS

Commissaire aux Comptes
Membre de la compagnie
régionale de Grenoble

EXIMIUM

**RAPPORT DES COMMISSAIRES AUX COMPTES
SUR LES COMPTES CONSOLIDES
EXERCICE CLOS LE 31 DECEMBRE 2019**

=====

A l'assemblée générale de la société EXIMIUM

Opinion

En exécution de la mission qui nous a été confiée par votre Assemblée Générale, nous avons effectué l'audit des comptes consolidés de la société SAS EXIMIUM relatifs à l'exercice clos le 31 décembre 2019, tels qu'ils sont joints au présent rapport. Ces comptes ont été arrêtés par le président le 29 juin 2020 sur la base des éléments disponibles à cette date dans un contexte évolutif de crise sanitaire liée au Covid-19.

Nous certifions que les comptes consolidés sont, au regard des règles et principes comptables français, réguliers et sincères et donnent une image fidèle du résultat des opérations de l'exercice écoulé ainsi que de la situation financière et du patrimoine, à la fin de l'exercice, de l'ensemble constitué par les personnes et entités comprises dans la consolidation.

Fondement de l'opinion

Référentiel d'audit

Nous avons effectué notre audit selon les normes d'exercice professionnel applicables en France. Nous estimons que les éléments que nous avons collectés sont suffisants et appropriés pour fonder notre opinion.

Les responsabilités qui nous incombent en vertu de ces normes sont indiquées dans la partie « Responsabilités des commissaires aux comptes relatives à l'audit des comptes annuels » du présent rapport.

Indépendance

Nous avons réalisé notre mission d'audit dans le respect des règles d'indépendance qui nous sont applicables, sur la période du 1^{er} janvier 2019 à la date d'émission de notre rapport, et notamment nous n'avons pas fourni de services interdits par le code de déontologie de la profession de commissaire aux comptes.

Observation

Sans remettre en cause l'opinion exprimée ci-dessus, nous attirons votre attention sur le point exposé dans l'annexe des comptes consolidés concernant les événements postérieurs à l'exercice, § 4.2.12 de l'annexe.

Justification des appréciations

En application des dispositions des articles L. 823-9 et R.823-7 du code de commerce relatives à la justification de nos appréciations, nous portons à votre connaissance les appréciations suivantes qui, selon notre jugement professionnel, ont été les plus importantes pour l'audit des comptes consolidés de l'exercice.

Les appréciations ainsi portées s'inscrivent dans le contexte de l'audit des comptes consolidés pris dans leur ensemble et de la formation de notre opinion exprimée ci-avant. Nous n'exprimons pas d'opinion sur des éléments de ces comptes consolidés pris isolément.

Les écarts d'acquisition, dont le montant net figurant au bilan au 31 décembre 2019 s'établit à 57 950 672 euros, ont fait l'objet de tests de dépréciation selon les modalités décrites dans la note « 2.3.1 Traitement des écarts d'acquisition » de l'annexe des comptes consolidés.

Nous avons examiné les modalités de mise en œuvre de ces tests ainsi que les hypothèses utilisées, revu les calculs conduisant aux montants de la dépréciation comptabilisée et nous avons vérifié que les notes « 2.3.1 Traitement des écarts d'acquisition » et « 4.1.1 Ecart d'acquisition » de l'annexe des comptes consolidés donne une information appropriée.

Vérifications spécifiques

Nous avons également procédé, conformément aux normes d'exercice professionnel applicables en France, aux vérifications spécifiques prévues par les textes légaux et réglementaires des informations données dans le rapport sur la gestion du groupe du Président. S'agissant des événements survenus et des éléments connus postérieurement à la date d'arrêt des comptes relatifs aux effets de la crise liée au Covid-19, la direction nous a indiqué qu'ils feront l'objet d'une communication aux associés appelés à statuer sur les comptes

Nous n'avons pas d'observation à formuler sur leur sincérité et leur concordance avec les comptes consolidés.

Responsabilités de la direction et des personnes constituant le gouvernement d'entreprise relatives aux comptes consolidés

Il appartient à la direction d'établir des comptes consolidés présentant une image fidèle conformément aux règles et principes comptables français ainsi que de mettre en place le contrôle interne qu'elle estime nécessaire à l'établissement de comptes consolidés ne comportant pas d'anomalies significatives, que celles-ci proviennent de fraudes ou résultent d'erreurs.

Lors de l'établissement des comptes consolidés, il incombe à la direction d'évaluer la capacité de la société à poursuivre son exploitation, de présenter dans ces comptes, le cas échéant, les informations nécessaires relatives à la continuité d'exploitation et d'appliquer la convention comptable de continuité d'exploitation, sauf s'il est prévu de liquider la société ou de cesser son activité.

Les comptes consolidés ont été arrêtés par le Président.

Responsabilités des commissaires aux comptes relatives à l'audit des comptes consolidés

Il nous appartient d'établir un rapport sur les comptes consolidés. Notre objectif est d'obtenir l'assurance raisonnable que les comptes consolidés pris dans leur ensemble ne comportent pas d'anomalies significatives. L'assurance raisonnable correspond à un niveau élevé d'assurance, sans toutefois garantir qu'un audit réalisé conformément aux normes d'exercice professionnel permet de systématiquement détecter toute anomalie significative. Les anomalies peuvent provenir de fraudes ou résulter d'erreurs et sont considérées comme significatives lorsque l'on peut raisonnablement s'attendre à ce qu'elles puissent, prises individuellement ou en cumulé, influencer les décisions économiques que les utilisateurs des comptes prennent en se fondant sur ceux-ci.

Comme précisé par l'article L.823-10-1 du code de commerce, notre mission de certification des comptes ne consiste pas à garantir la viabilité ou la qualité de la gestion de votre société.

Dans le cadre d'un audit réalisé conformément aux normes d'exercice professionnel applicables en France, le commissaire aux comptes exerce son jugement professionnel tout au long de cet audit. En outre :

- Il identifie et évalue les risques que les comptes consolidés comportent des anomalies significatives, que celles-ci proviennent de fraudes ou résultent d'erreurs, définit et met en œuvre des procédures d'audit face à ces risques, et recueille des éléments qu'il estime suffisants et appropriés pour fonder son opinion. Le risque de non-détection d'une anomalie significative provenant d'une fraude est plus élevé que celui d'une anomalie significative résultant d'une erreur, car la fraude peut impliquer la collusion, la falsification, les omissions volontaires, les fausses déclarations ou le contournement du contrôle interne ;

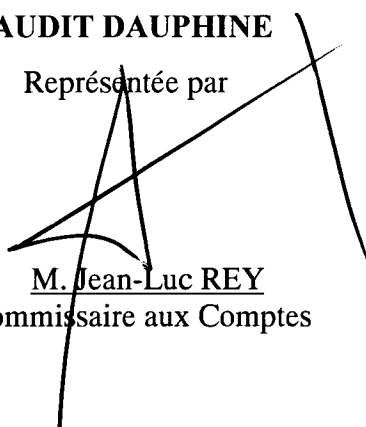
- Il prend connaissance du contrôle interne pertinent pour l'audit afin de définir des procédures d'audit appropriées en la circonstance, et non dans le but d'exprimer une opinion sur l'efficacité du contrôle interne ;
- Il apprécie le caractère approprié des méthodes comptables retenues et le caractère raisonnable des estimations comptables faites par la direction, ainsi que les informations les concernant fournies dans les comptes consolidés ;
- Il apprécie le caractère approprié de l'application par la direction de la convention comptable de continuité d'exploitation et, selon les éléments collectés, l'existence ou non d'une incertitude significative liée à des événements ou à des circonstances susceptibles de mettre en cause la capacité de la société à poursuivre son exploitation. Cette appréciation s'appuie sur les éléments collectés jusqu'à la date de son rapport, étant toutefois rappelé que des circonstances ou événements ultérieurs pourraient mettre en cause la continuité d'exploitation. S'il conclut à l'existence d'une incertitude significative, il attire l'attention des lecteurs de son rapport sur les informations fournies dans les comptes consolidés au sujet de cette incertitude ou, si ces informations ne sont pas fournies ou ne sont pas pertinentes, il formule une certification avec réserve ou un refus de certifier ;
- Il apprécie la présentation d'ensemble des comptes consolidés et évalue si les comptes consolidés reflètent les opérations et événements sous-jacents de manière à en donner une image fidèle ;
- Concernant l'information financière des personnes ou entités comprises dans le périmètre de consolidation, il collecte des éléments qu'il estime suffisants et appropriés pour exprimer une opinion sur les comptes consolidés. Il est responsable de la direction, de la supervision et de la réalisation de l'audit des comptes consolidés ainsi que de l'opinion exprimée sur ces comptes.

Fait à Valence le 30 juin 2020

Les Commissaires aux Comptes


AUDIT DAUPHINE

Représentée par


M. Jean-Luc REY
Commissaire aux Comptes

RM CONSULTANTS ASSOCIES

Représentée par


M. Jean-Luc HERRMANN
Commissaire aux Comptes

EXIMIUM

COMPTES CONSOLIDES

EXERCICE CLOS LE 31/12/2019

Table des matières

TABLE DES MATIERES.....	3
1. ETATS DE SYNTHESE CONSOLIDES.....	5
Bilan consolidé.....	5
Compte de résultat consolidé.....	6
Tableau de flux de trésorerie consolidé.....	7
Tableau de variation des capitaux propres consolidés.....	8
2. INFORMATIONS RELATIVES AU REFERENTIEL COMPTABLE, AUX MODALITES DE CONSOLIDATION ET AUX METHODES ET REGLES D'EVALUATION.....	8
2.1 Référentiel comptable.....	8
2.2 Modalités de consolidation.....	9
2.2.1 Méthodes de consolidation.....	9
2.2.2 Ecarts de conversion.....	9
2.2.3 Date d'arrêté comptable.....	9
2.3 Principes comptables et méthodes d'évaluation.....	10
2.3.1 Traitement des écarts d'acquisition.....	10
2.3.2 Immobilisations corporelles et incorporelles.....	11
2.3.3 Immobilisations financières.....	12
2.3.4 Stocks de marchandises et d'approvisionnement.....	12
2.3.5 Créances clients.....	13
2.3.6 Impôts sur les bénéfices.....	13
2.3.7 Provisions pour risques et charges.....	13
2.3.8 Critères retenus pour identifier les produits et les charges exceptionnels.....	13
2.3.9 Eliminations.....	14
2.3.10 Engagements de retraite.....	14
2.3.12 Intégration fiscale.....	14
2.3.13 Dérogations, modifications aux principes et méthodes comptables.....	14
2.3.14 Résultat par action.....	14
3. PERIMETRE DE CONSOLIDATION.....	15
3.1 Liste des sociétés consolidées :.....	15
3.2 Variation du périmètre de consolidation.....	17
3.2.1 Entrées dans périmètre :.....	17
3.2.2 Sorties du périmètre :.....	17
3.2.3 Variation du pourcentage de contrôle :.....	18

4. NOTES SUR LES ETATS FINANCIERS.....	19
4.1 Bilan.....	19
4.1.1 Ecart d'acquisition.....	19
4.1.2 Ecart d'évaluation.....	20
4.1.3 Titres de participation non consolidés.....	21
4.1.4 Information sur les sociétés mises en équivalence.....	22
4.1.5 Immobilisations incorporelles.....	23
4.1.6 Immobilisations corporelles.....	24
4.1.7 Immobilisations financières.....	25
4.1.8 Stocks.....	26
4.1.9 Créances.....	27
4.1.10 Impôts différés.....	28
4.1.11 Autres créances.....	28
4.1.12 Valeurs mobilières de placement.....	28
4.1.13 Provisions pour risques et charges.....	29
4.1.14 Emprunts et Dettes financières.....	30
4.2 Compte de résultat.....	31
4.2.1 Chiffre d'affaires.....	31
4.2.2 Achats consommés.....	31
4.2.3 Charges de personnel.....	31
4.2.4 Dotations aux amortissements et provision.....	32
4.2.5 Charges et produits financiers.....	33
4.2.6 Charges et produits exceptionnels.....	34
4.2.7 Impôt sur les sociétés.....	34
4.2.8 Preuve d'impôt consolidée.....	35
4.2.9 Effectif à la clôture.....	36
4.2.10 Engagements Hors Bilan.....	36
4.2.11 Autres engagements / Crédits-bails.....	36
4.2.12 Evénements postérieurs à la clôture.....	38

1. ETATS DE SYNTHESE CONSOLIDES

Bilan consolidé

Actif en EUR	31/12/2019	31/12/2018
Ecart d'acquisition	57 950 672	59 115 684
Capital souscrit non appelé	2 470 736	1 000
Immobilisations incorporelles	1 082 295	482 539
Immobilisations corporelles	82 359 467	74 002 519
Immobilisations financières	111 421 384	92 098 248
Participations par mise en équivalence	82 167 486	88 292 973
Actif immobilisé	277 030 632	254 876 279
Stocks et en-cours	69 412 267	45 316 543
Créances clients et comptes rattachés	11 151 008	10 021 502
Actifs d'impôts différés	4 927 018	8 275 495
Autres créances	4 029 906	10 391 501
Valeurs mobilières de placement	53 944 711	61 250 418
Disponibilités	21 019 535	13 499 118
Actif circulant	164 484 445	148 754 577
Comptes de régularisation	671 930	371 774
Total Actif	502 608 415	463 119 314
Passif	31/12/2019	31/12/2018
Capital social ou individuel	1 216 496	1 216 496
Primes d'émission, de fusion, d'apport	34 694 489	34 694 489
Ecart de réévaluation	228 156	227 974
Réserves	238 741 965	220 134 847
Résultat Groupe	746 952	18 231 775
Provisions réglementées		
Titres en autocontrôle		
Capitaux propres - Part du groupe	275 628 058	274 505 581
Intérêts minoritaires	1 923 293	1 163 882
Autres fonds propres		
Provisions pour risques et charges	10 070 055	12 914 414
Emprunts et dettes financières	182 987 179	146 631 155
Dettes fournisseurs et comptes rattachés	10 599 271	9 155 573
Dettes fiscales et sociales	7 130 922	6 773 977
Dettes sur immobilisations et comptes rattachés	4 594 611	2 396 457
Autres dettes	8 682 199	8 164 002
Dettes	213 994 182	173 121 164
Comptes de régularisation	992 827	1 414 273
Total Passif	502 608 415	463 119 314

R.M. CONSULTANTS ASSOCIES
 Société de Commissariat
 36, rue Jean Jullien-Davin
 B.P. 105 - 26904 VALENCE CEDEX 9
 Tél.04 75 78 44 78 - Fax 04 75 78 01 98



Compte de résultat consolidé

En EUR	31/12/2019	31/12/2018
Ventes de marchandises	3 018 504	3 710 231
Production vendue	48 668 591	41 493 905
Chiffre d'affaires	51 687 095	45 204 136
Production stockée	547 458	710 426
Subventions d'exploitation	11 688	26 905
Reprises sur provisions	3 112 119	2 387 095
Autres produits	17 951	16 934
Produits d'exploitation	3 689 216	3 141 360
Achats et variations de stocks	23 834 638	22 409 683
Autres achats et charges externes	12 904 462	12 117 535
Impôts et taxes	1 660 207	1 529 673
Charges de personnel	21 379 272	20 269 112
Dotations aux amortissements des immobilisations	4 072 067	3 518 399
Dotations aux provisions pour risques et charges	1 262 718	1 037 528
Autres provisions et charges d'exploitation	1 923 590	1 703 689
Charges d'exploitation	67 036 954	62 585 619
Résultat d'exploitation	-11 660 643	-14 240 123
Bénéfice attribué ou perte transférée		
Perte supportée ou bénéfice transféré		
Produits financiers	75 707 684	39 993 950
Charges financières	60 196 348	69 656 568
Résultat financier	15 511 336	-29 662 618
Résultat courant avant impôt	3 850 693	-43 902 741
Produits exceptionnels	29 854 714	109 585 634
Charges exceptionnelles	27 881 381	72 823 546
Résultat exceptionnel	1 973 333	36 762 088
Impôt sur le résultat	4 242 804	-8 452 718
Résultat des sociétés intégrées	1 581 222	1 312 065
Résultat des sociétés mises en équivalence	3 831 383	16 676 203
Dotations aux amortissements des écarts d'acquisitions	4 373 379	-272 330
Résultat d'ensemble consolidé	1 039 227	18 260 596
Résultat groupe	746 951	18 231 773
Résultat hors-groupe	292 276	28 823
Résultat par action	10	240
Résultat dilué par action	10	240

R.M. CONSULTANTS ASSOCIES

Société de Commissariat
36, rue Jean Jullien-Davin
B.P. 105 - 26904 VALENCE CEDEX 9
Tél.04 75 78 44 78 - Fax 04 75 78 01 98



Tableau de flux de trésorerie consolidé

En EUR	31/12/2019	31/12/2018
Résultat net consolidé	1 039 227	18 260 596
Résultat des sociétés mise en équivalence	-3 831 383	-16 676 203
Amortissements et provisions	15 884 315	5 685 978
Variation des impôts différés	1 771 656	-8 324 826
Plus-values de cession, nettes d'impôt	-701 605	-37 559 420
Marge brute d'autofinancement des sociétés intégrées	14 162 210	-38 613 875
Dividendes reçus des sociétés mises en équivalence	3 882 861	11 115 961
Variation du besoin en fonds de roulement lié à l'activité	-17 113 772	-33 384 036
Flux net de trésorerie généré par l'activité	931 299	-60 881 950
Acquisition d'immobilisations	-53 922 598	-106 744 565
Cession d'immobilisations, nettes d'impôt	1 912 316	45 324 898
Incidence des variations de périmètres	19 550 346	37 718 830
Flux net de trésorerie lié aux opérations d'investissement	-32 459 936	-23 700 837
Dividendes versés aux actionnaires de la société mère		-10 000
Dividendes versés aux minoritaires des sociétés intégrées		-10 000
Augmentations ou diminutions de capital en numéraire	-1 911 494	-8 684 625
Emissions d'emprunts	80 822 847	67 195 794
Remboursements d'emprunts	-45 575 634	-12 873 916
Flux net de trésorerie lié aux opérations de financement	33 335 719	45 627 253
Incidence des variations de cours des devises	-69	204
Variations de trésorerie	1 807 013	-38 955 330
Trésorerie d'ouverture	72 295 121	111 250 451
Trésorerie de clôture	74 102 143	72 295 121

R.M. CONSULTANTS ASSOCIES

Société de Commissariat
 36, rue Jean Jullien-Davin
 B.P. 105 - 26904 VALENCE CEDEX 9
 Tél.04 75 78 44 78 - Fax 04 75 78 01 98



Tableau de variation des capitaux propres consolidés

	Capital	Réserves	Résultats	Total part groupe	Intérêts minoritaires
Capitaux propres N-2	1 216 496	186 661 410	71 855 667	259 116 349	617 224
Correction des A nouveaux		-3 844 076		-3 829 464	-14 612
Affectation en réserves		71 855 667	-71 855 667		
Variation de capital		462 811		20 070	442 741
Résultat N-1			18 260 597	18 231 774	28 823
Autres variations		1 056 558		966 852	89 706
Capitaux propres N-1	1 216 496	256 192 369	18 260 598	274 505 581	1 163 882
Correction des A nouveaux					
Affectation en réserves		18 260 598	-18 260 598		
Variation de capital		534 263			534 263
Résultat N			1 039 229	746 953	292 276
Autres variations		308 394		375 522*	-67 128
Capitaux propres N	1 216 496	275 295 624	1 039 229	275 628 056	1 923 293

*Les autres variations concernent un ajustement des capitaux propres consolidés en IFRS des sociétés cotées.

2. Informations relatives au référentiel comptable, aux modalités de consolidation et aux méthodes et règles d'évaluation

Le président, après examen et contrôle par le Directoire en date du 29 juin 2020, arrête les comptes annuels consolidés de l'exercice clos le 31 décembre 2019, sous réserve de l'approbation des comptes consolidés du Groupe par le Conseil de surveillance. Les comptes consolidés seront soumis à l'approbation de l'assemblée générale ordinaire qui aura lieu le 15 juillet 2020.

2.1 Référentiel comptable

Les comptes consolidés au 31 décembre 2019 ont été établis en conformité avec les principes comptables généralement admis en France, et en particulier avec l'arrêté du 22 juin 1999 portant homologation du règlement n° 99-02 du Comité de réglementation comptable (CRC).

En outre, les comptes consolidés ont été établis en application du règlement du CRC n° 2000-06 relatif aux passifs. Ce règlement apporte des modifications quant à la définition, l'évaluation et la comptabilisation des passifs.

R.M. CONSULTANTS ASSOCIES

Société de Commissariat
36, rue Jean Jullien-Davin
B.P. 105 - 26904 VALENCE CEDEX 9
Tél. 04 75 78 44 78 - Fax 04 75 78 01 09



Les comptes consolidés recouvrent la période du 1 janvier 2019 au 31 décembre 2019, soit une période de 12 mois.

Les comptes consolidés sont établis avant affectation du résultat de la période.

Tous les montants mentionnés dans cette annexe sont exprimés en euros, sauf indication contraire.

2.2 Modalités de consolidation

2.2.1 Méthodes de consolidation

Les filiales faisant partie du périmètre du groupe sont intégrées globalement lorsque la société mère exerce un contrôle exclusif sur la société ou mises en équivalence lorsqu'elle a une influence notable. L'influence notable est présumée lorsque le Groupe détient plus de 20% des droits de vote.

Pour les sociétés non cotées :

- les sociétés dont le pourcentage de contrôle est compris entre 20 à 49,9% sont mises en équivalence sauf en cas d'influence notable
- les sociétés dont le pourcentage de contrôle est inférieur à 20% ne sont pas consolidées

Pour les sociétés cotées, la méthode de consolidation retenue dépend d'une analyse au cas par cas suivant l'influence exercée par EXIMIUM.

Certaines sociétés sans activité ou dont les flux ne sont pas significatifs en regard des flux consolidés ne sont pas consolidées.

2.2.2 Ecart de conversion

- Concernant les sociétés françaises :

Les transactions en devises sont converties au taux de change en vigueur au moment de la transaction.

Les actifs et passifs exprimés en devises sont convertis aux taux de clôture.

- Concernant les sociétés étrangères :

Le compte de résultat est converti au taux de change moyen annuel.

L'ensemble des postes du bilan est converti au taux de clôture.

Les profits et pertes résultant de la conversion des états financiers en devises étrangères sont comptabilisés dans les capitaux propres (écart de conversion sur résultat et réserve de conversion).

2.2.3 Date d'arrêté comptable

La consolidation est réalisée à partir des comptes annuels au 31 décembre 2019 des sociétés incluses dans le périmètre.

Les sociétés MINIMAX et HUWER Ile de France clôturent leurs comptes au 30/04 et n'ont pas établi d'arrêté comptable au 31.12.2019. Compte tenu de la non-significativité de leurs flux au regard des



flux consolidés, nous avons inclus dans les comptes consolidés leurs derniers comptes publiés, à savoir :

- pour MINIMAX : mise en équivalence des comptes arrêtés au 30 Avril 2019 pour la clôture (et les comptes arrêtés au 30/04/2018 pour l'ouverture),
- pour HUWER HYDROVIDE ILE DE France : mise en équivalence des comptes arrêtés au 30 Avril 2019 pour la clôture (et les comptes arrêtés au 30 avril 2018 pour l'ouverture).
- pour GEA : mise en équivalence des comptes arrêtés au 30 Septembre 2019 pour la clôture (et les comptes arrêtés au 30 Septembre 2018 pour l'ouverture)

2.3 Principes comptables et méthodes d'évaluation

Les comptes sociaux des sociétés consolidées, établis en accord avec les principes comptables et les réglementations de leur pays respectifs, font l'objet de retraitements pour se conformer aux principes comptables du groupe.

Les comptes consolidés respectent les principes suivants :

- Maintien des coûts historiques
- Continuité d'exploitation
- Indépendance des exercices
- Permanence des méthodes



2.3.1 Traitement des écarts d'acquisition

Les écarts d'acquisition sont calculés à la date de la prise de contrôle suivant la date de l'arrêté comptable le plus proche.

Pour le calcul de l'écart d'acquisition 2019 des sociétés cotées, les capitaux propres de référence ont été retraités de 50% du résultat de l'exercice 2019 car il s'agit d'acquisitions successives intervenues tout au long de l'exercice.

Traitement des augmentations de pourcentage d'intérêts dans les sociétés acquises au cours des exercices précédents :

- Sociétés cotées : les sociétés cotées GEA et MICROWAVE ont fait l'objet d'acquisitions complémentaires au cours de l'exercice. L'augmentation du pourcentage d'intérêt a donné lieu à la constatation d'un écart d'acquisition complémentaire calculé suivant les modalités définies dans le cas d'acquisitions successives.
- La relation d'EXIMIUM dans le sous-groupe HUWER (HUWER HOLDING et ses filiales) liée à la non-souscription par les autres associés d'une augmentation de capital dans HUWER HOLDING en date du 13/12/2019 a donné lieu au calcul d'un écart d'acquisition.
- La relation de HUWER HOLDING dans HUWER SA liée à la non-souscription par les autres associés d'une augmentation de capital dans HUWER SA en date du 21/11/2019 a donné lieu au calcul d'un écart d'acquisition. Ces écarts d'acquisition sont considérés comme non

significatifs (50K€) et ne sont pas comptabilisés.

- L'acquisition par HYDROVIDE de 20% des parts de la société HYDROVIDE NORMANDIE a donné lieu au calcul d'un écart d'acquisition. HYDROVIDE détient désormais 100% de la société HYDROVIDE NORMANDIE.

Traitement des diminutions de pourcentage d'intérêts dans les sociétés acquises au cours des exercices précédents :

- Titres cotés mis en équivalence :
 - o Les diminutions de pourcentage d'intérêts de la société EXIMIUM dans la société SWORD a donné lieu à une reprise partielle de l'écart d'acquisition préalablement constaté et un écart de déconsolidation a été constaté.

DEPRECIATION DES ECARTS D'ACQUISITION :

La valeur des écarts d'acquisition est soumise à un test de dépréciation à chaque clôture annuelle et chaque fois qu'il existe un indice quelconque montrant qu'ils ont pu perdre de leur valeur.

Pour les sociétés cotées, l'impairment test est basé sur le calcul de la valeur des entreprises et le calcul de multiples qui sont comparés aux multiples applicables dans leur secteur.

Les modalités des tests de perte de valeur sont détaillées dans la note 4 : Ecart d'acquisition. En cas de perte de valeur, la dépréciation est inscrite au compte de résultat de l'exercice.

2.3.2 Immobilisations corporelles et incorporelles

Les immobilisations corporelles et incorporelles sont évaluées à leur coût d'acquisition pour les actifs acquis à titre onéreux, à leur coût de production pour les actifs produits par l'entreprise, à leur valeur vénale pour les actifs acquis à titre gratuit et par voie d'échange.

Le coût d'une immobilisation est constitué de son prix d'achat, y compris les droits de douane et taxes non récupérables, après déduction des remises, rabais commerciaux et escomptes de règlement de tous les coûts directement attribuables engagés pour mettre l'actif en place et en état de fonctionner selon l'utilisation prévue. Les droits de mutation, honoraires ou commissions et frais d'actes liés à l'acquisition, sont rattachés à ce coût d'acquisition. Tous les coûts qui ne font pas partie du prix d'acquisition de l'immobilisation et qui ne peuvent pas être rattachés directement aux coûts rendus nécessaires pour mettre l'actif en place et en état de fonctionner conformément à l'utilisation prévue, sont comptabilisés en charges.

Amortissements

Les amortissements pour dépréciation sont calculés suivant le mode linéaire en fonction de la durée de vie prévue.

- * Aménagements des terrains : 15 à 50 ans
- * Constructions : 10 à 50 ans
- * Agencements des constructions : 10 à 20 ans
- * Installations techniques : 5 à 10 ans
- * Matériel et outillage industriels : 5 à 10 ans
- * Installations générales, agencements et aménagements divers : 5 à 25 ans



- * Matériel de transport : 4 à 5 ans
- * Matériel de bureau : 5 à 10 ans
- * Matériel informatique : 3 ans
- * Mobilier : 8 à 10 ans

La durée d'amortissement retenue par simplification est la durée d'usage pour les biens non décomposables à l'origine.

Le groupe a apprécié à la date de clôture, en considérant les informations internes et externes à sa disposition, l'existence d'indices montrant que les actifs ont pu perdre notablement de la valeur.

Les biens financés en crédit-bail selon un contrat présentant les caractéristiques d'une acquisition sont comptabilisés à l'actif pour leur valeur d'origine et amortis selon la méthode décrite ci-dessus. La dette correspondante est inscrite au passif.

Les charges de loyers sont annulées en contrepartie de dotations aux amortissements et frais financiers.

Les contrats de CB non significatifs n'ont pas été retraités. Le détail de ces contrats figure au point 5 de la présente annexe : autres engagements.

2.3.3 Immobilisations financières

Les titres de participation sont évalués à leur coût d'acquisition y compris les frais accessoires éventuels.

La valeur d'inventaire des titres de participations non consolidés correspond à la valeur d'utilité pour l'entreprise. Elle est déterminée en fonction de l'actif net de la filiale, de sa rentabilité et de ses perspectives d'avenir. Lorsque la valeur d'inventaire est inférieure au coût d'acquisition, une dépréciation est constituée dans les comptes du montant de la différence.

Pour les valeurs boursières, le cours de la valorisation retenu est le cours moyen de bourse Euronext de décembre 2019. Les valeurs boursières peuvent être dépréciées : la dépréciation correspond à la différence entre le cours moyen de bourse d'Euronext du dernier mois de l'exercice et la valeur d'achat. Le calcul est fait par société.

2.3.4 Stocks de marchandises et d'approvisionnement

Les stocks sont évalués suivant la méthode du prix d'achat moyen pondéré. Pour des raisons pratiques et sauf écart significatif, le dernier prix d'achat connu peut dans certains cas avoir été retenu.

Une provision pour dépréciation des stocks égale à la différence entre la valeur brute déterminée suivant les modalités indiquées ci-dessus et le cours du jour ou la valeur de réalisation déduction faite des frais proportionnels de vente, est effectuée lorsque cette valeur brute est supérieure à l'autre terme énoncé.

Les coûts d'acquisition des stocks comprennent le prix d'achat, les droits de douane et autres taxes, à l'exclusion des taxes ultérieurement récupérables par l'entité auprès des administrations fiscales, ainsi que les frais de transport, de manutention et autres coûts directement attribuables au coût de revient des matières premières, des marchandises, des encours de production et des produits finis. Les rabais commerciaux, remises, escomptes de règlement et autres éléments similaires sont déduits pour déterminer les coûts d'acquisition.



Les produits fabriqués sont valorisés au coût de production comprenant les consommations, les charges directes et indirectes de production, les amortissements des biens concourant à la production. Le coût de la sous activité est exclu de la valeur des stocks. Les intérêts sont exclus pour la valorisation des stocks.

2.3.5 Créances clients

Les créances clients sont valorisées à leur valeur nominale.

Une provision pour dépréciation est constituée lorsque la valeur de réalisation de la créance du fait de difficultés de recouvrement est inférieure à la valeur comptable.

2.3.6 Impôts sur les bénéfices

Certains retraitements apportés aux comptes sociaux des sociétés consolidées pour les rendre homogènes et les mettre en harmonie avec les principes du Groupe, ainsi que certains décalages d'imposition dans le temps, peuvent dégager des différences temporaires entre la base imposable et le résultat retraité avant impôts.

Le montant de l'impôt effectivement dû à la clôture d'un exercice est donc corrigé de l'impôt différé calculé selon la méthode du report variable.

Ce calcul tient compte :

- Des décalages temporaires d'impositions liés aux différences entre la valeur comptable des éléments d'actifs et de passifs identifiables et leur valeur fiscale au bilan ;
- Des déficits fiscaux dont la récupération est probable ;
- Des impositions non récupérables liées aux distributions de résultat internes au groupe ;
- Des impôts liés aux opérations de retraitement, d'ajustement et d'élimination pratiquées en consolidation.

Les "amortissements dérogatoires" figurant dans les comptes sociaux de chaque société consolidée sont annulés de manière à éliminer leurs incidences sur le compte de résultat.

Pour les entités françaises, le taux d'imposition retenu à la clôture de l'exercice est le taux voté au 31.12.2019 soit 28%. Pour les entités étrangères, les impôts différés n'ont pas été traités.

2.3.7 Provisions pour risques et charges

Des provisions pour risques et charges sont constituées pour couvrir les risques connus ou estimés à la clôture de l'exercice, ainsi que l'impact des retraitements concernant la fiscalité latente.

2.3.8 Critères retenus pour identifier les produits et les charges exceptionnels

Les éléments exceptionnels correspondent aux produits et charges résultant d'événements ou d'opérations clairement distincts des activités ordinaires de l'entreprise et qui ne sont pas, en conséquence, censés se reproduire de manière régulière et fréquente.



2.3.9 Eliminations

Les éliminations suivantes, nécessaires à la consolidation, ont été effectuées :

- Elimination des transactions internes au groupe et des comptes réciproques au bilan des sociétés intégrées.
- Elimination des résultats distribués à l'intérieur du groupe.

2.3.10 Engagements de retraite

Les obligations des sociétés françaises liées aux indemnités légales ou conventionnelles de départ à la retraite ont été évaluées à la date du 31 décembre 2019.

Le calcul repose sur une méthode actuarielle intégrant des hypothèses d'évolution de salaires, d'âge de départ et de rentabilité des placements à long terme à la date de clôture.

Le montant des engagements pris par les sociétés françaises en matière de retraite sont comptabilisés dans les comptes consolidés.

Les hypothèses de calcul pour l'estimation du montant des engagements pris en matière de pensions, compléments de retraite et indemnités sont les suivantes:

- Table de mortalité : INSEE 2008 pour les cadres et non cadres
- Taux d'actualisation retenu : taux IBOXX Corporates AA (Indexco.com) soit 0.77% au 31/12/2019
- Ventilation des départs : 100% départ volontaire
- Age de départ en retraite : âge légal
- Taux de charges patronales, turnover et taux de progression des salaires : propre à l'entreprise

2.3.11 Intégration fiscale

EXIMIUM a opté pour le régime d'intégration fiscale avec les filiales françaises suivantes :

- IPROBAT
- FISH CONNECTION (anciennement PLASTISONE)
- LA DISPENSA

FINANCIERE PIPO a opté pour le régime d'intégration fiscale avec sa filiale PIPO MOTEURS.

OSE HOLDING a opté pour le régime d'intégration fiscale avec sa filiale OSE.

2.3.12 Dérogations, modifications aux principes et méthodes comptables

Aucune autre dérogation significative aux principes et règles et méthodes de base de la comptabilité ne mérite d'être signalée.

2.3.13 Résultat par action

Le résultat par action est obtenu en divisant le résultat net (groupe) par le nombre d'actions.

Le groupe n'ayant aucun instrument dilutif en circulation, le résultat dilué par action est identique au résultat par action.



3. Périmètre de consolidation

3.1 Liste des sociétés consolidées :

Dénomination	Siret	Méthode 31/12/2019	% intérêt	Méthode 31/12/2018	% intérêt
AMECA HOLDING	83968290300019	ME	43,33	ME	43,33
CAP LIOUQUET	83255445500010	IG	100,00	IG	100,00
SCI CERGYVELINES	33821033900036	IG	99,88	IG	99,80
CRESENT	31642019900028	ME	33,97	ME	33,94
CRUSADER	LUXEMBOURG	IG	100,00	IG	100,00
DUQUESNE SARL	45240411400020	IG	100,00	IG	100,00
SCI L'EANCIERE	41970497800016	IG	100,00	IG	100,00
EOS CORRUGATED GROUP	83488335700024	ME	35,93	ME	35,93
ESPACE EXIMIUM	80858920400011	IG	100,00	IG	100,00
EXIMIUM ASIA	82531213500015	IG	50,00	IG	50,00
EXIMIUM DALMATIA	CROATIE	IG	100,00	IG	100,00
EXIMIUM HVAR	CROATIE	IG	100,00	IG	100,00
EXIMIUM	37855561900063	IG	100,00	IG	100,00
SCI FAISANDERIE 27	852864743	IG	100,00	NC	0,00
FISH CONNECTION	34460017600020	IG	100,00	IG	100,00
FINANCIERE PIPO	83251516700019	IG	90,84	IG	90,84
SCI FLEUR	35349583100029	IG	100,00	IG	100,00
SCI FONTAINE	43461522500019	IG	100,00	IG	100,00
GEA	07150180300028	ME	25,43	ME	23,75
SCI GMS SUD	42122096300027	IG	100,00	IG	100,00
HUWER HYDROVIDE CENTRE	32806396100028	IG	99,90	IG	99,82
HUWER HYDROVIDE GRAND EST	37890475900016	IG	90,91	IG	90,83
HUWER HYDROVIDE ILE DE FRANCE	34788361300015	ME	35,86	ME	35,83
HUWER HYDROVIDE NORD	37883447700010	IG	65,93	IG	65,88
HUWER HYDROVIDE OUEST BRETAGNE	84335278200018	IG	99,90	IG	99,82
HUWER HYDROVIDE PARIS NORD	40267664700017	IG	99,88	IG	99,80
HUWER HYDROVIDE SUD EST	32736016000011	IG	99,90	IG	99,82
HUWER HYDROVIDE GRAND SUD OUEST	32015400800017	ME	48,67	ME	48,63
HUWER HYDROVIDE SUD	37890475900016	IG	73,26	IG	73,20
HIPAY GROUP	81024642100020	ME	26,21	ME	26,21
HUWER HOLDING	81192019800017	IG	99,90	IG	99,82
HUWER SA	77563210200015	IG	99,89	IG	99,81
HUWER SERVICES	81481901700017	IG	99,90	IG	99,82
HYDROVIDE	66708040200064	IG	99,89	IG	99,81
HYDROVIDEO	34298356600023	IG	99,90	IG	99,82
HYDROVIDE NORMANDIE	43215066200026	IG	99,89	IG	79,85
IPM FRANCE	50480739700022	ME	32,82	ME	32,82
IPROBAT	80074177900014	IG	100,00	IG	100,00
LE PACTE CONSTRUCTIONS	82043765500021	ME	35,00	ME	35,00
SCI MICHEL BAULE	32811665200020	IG	100,00	IG	100,00

MICROWAVE VISION GROUP	34034215300061	ME	17,68	ME	15,68
MINIMAX	44851699700013	ME	32,97	ME	32,94
OSE	35130998400018	IG	67,51	IG	67,51
OSE HOLDING	84086848300016	IG	67,51	IG	67,51
PARATRONIC HOLDING	853970531	IG	59,52	NC	0,00
PARATRONIC SAS	403308893	IG	59,52	NC	0,00
PIPO MOTEURS	49233200200020	IG	90,84	IG	90,84
PRIVILEGE SPHERE	PORTUGAL	ME	49,90	ME	49,90
QUANTAM	45397356200060	IG	99,97	IG	99,97
QUANT	LUXEMBOURG	IG	99,99	IG	99,99
QUANT CAPITAL	48984764000047	IG	99,99	IG	99,99
QUANTAM CORP	ETATS UNIS	NC	0,00	IG	99,99
SELFCAIR INTERNATIONAL	BELGIQUE	NC	0,00	ME	41,39
SWORD GROUP	LUXEMBOURG	ME	16,81	ME	17,08
SCI VILLARS 11	83267479000015	IG	100,00	IG	100,00

Bien que détenues à plus de 20%, les sociétés non cotées suivantes ne sont pas consolidées :

Société	% de contrôle	% d'intérêt	Motif de non consolidation
INTERNET	33%	33%	Non significatif
EXIMIUM USA - KUSD	80%	80%	Non significatif
LA DISPENSA	100%	100%	Sans activité
CHUBERB	25%	25%	pas d'influence
PATRIMOINE CONSEIL	29%	29%	pas d'influence
MASTERY & TRANSFORMATION OF STEEL	40%	40%	Sans activité
WINNER EPISODE	50%	50%	Sans activité
SELFCAIR INTERNATIONAL*	53%	53%	Impossibilité d'obtention de l'information

*La déconsolidation est entraînée par une perte d'influence notable sans cession de participation, les titres sont repris à l'actif du bilan pour la quote-part de capitaux propres qu'ils représentent à la date de déconsolidation, soit le 01.01.2019, augmentée, le cas échéant, de l'écart d'acquisition résiduel (CNC §233).

R.M. CONSULTANTS ASSOCIES
Société de Commissariat
36, rue Jean Jullien-Davin
B.P. 105 - 26904 VALENCE CEDEX 9
Tél.04 75 78 44 78 - Fax 04 75 78 01 98



Les participations cotées suivantes sont consolidées par mise en équivalences :

Société	% de contrôle	% d'intérêt	Contrôle
GEA	25,43%	25,43%	Influence notable
HIPAY GROUP	26,21%	26,21%	Influence notable
MICROWAVE	17,68%	17,68%	Influence notable
SWORD	16,81%	16,81%	Influence notable

Les pourcentages de contrôle et d'intérêt n'intègrent pas les titres prêtés.

3.2 Variation du périmètre de consolidation

Le périmètre a évolué sur l'exercice en cours :

3.2.1 Entrées dans périmètre

Date d'entrée	Dénomination	Modalité	% de contrôle	% intérêt	Type de contrôle	Méthode 31/12/2019	Montant de l'écart d'acquisition
17/07/2019	SCI FAISANDERIE 27	Création	100	100	Contrôle exclusif	IG	Non concerné
10/10/2019	PARATRONIC HOLDING	Création	59,52	59,52	Contrôle exclusif	IG	Non concerné
10/10/2019	PARATRONIC SAS	Acquisition	59,52	59,52	Contrôle exclusif	IG	2 759 571

3.2.2 Sorties du périmètre

Date de sortie	Dénomination	Méthode 31/12/2018	% intérêt	% de contrôle	Type de contrôle	Motif de sortie
23/02/2019	QUANTAM CORP	IG	99,99	99,99	Contrôle exclusif	Liquidation
01/01/2019	SELFCAIR INTERNATIONAL	ME	53	53	Influence notable	Impossibilité d'obtention de l'information

R.M. CONSULTANTS ASSOCIES
 Société de Commissariat
 36, rue Jean Jullien-Davin
 B.P. 105 - 26904 VALENCE CEDEX 9
 Tél.04 75 78 44 78 - Fax 04 75 78 01 98



3.2.3 Variation du pourcentage de contrôle :

Dénomination	Modalités	Méthode 31/12/2019	% intérêt 2019	Méthode 31/12/2018	% intérêt 2018
SCI CERGYVELINES	Augmentation de capital dans HUWER HOLDING	IG	99,88	IG	99,80
CRESENT	Augmentation de capital dans HUWER HOLDING	ME	33,97	ME	33,94
HUWER HYDROVIDE CENTRE	Augmentation de capital dans HUWER HOLDING	IG	99,90	IG	99,82
HUWER HYDROVIDE GRAND EST	Augmentation de capital dans HUWER HOLDING	IG	90,91	IG	90,83
HUWER HYDROVIDE ILE DE FRANCE	Augmentation de capital dans HUWER HOLDING	ME	35,86	ME	35,83
HUWER HYDROVIDE NORD	Augmentation de capital dans HUWER HOLDING	IG	65,93	IG	65,88
HUWER HYDROVIDE OUEST BRETAGNE	Augmentation de capital dans HUWER HOLDING	IG	99,90	IG	99,82
HUWER HYDROVIDE PARIS NORD	Augmentation de capital dans HUWER HOLDING	IG	99,88	IG	99,80
HUWER HYDROVIDE SUD EST	Augmentation de capital dans HUWER HOLDING	IG	99,90	IG	99,82
HUWER HYDROVIDE GRAND SUD OUEST	Augmentation de capital dans HUWER HOLDING	ME	48,67	ME	48,63
HUWER HYDROVIDE SUD	Augmentation de capital dans HUWER HOLDING	IG	73,26	IG	73,20
HUWER HOLDING	Augmentation de capital	IG	99,90	IG	99,82
HUWER SA	Augmentation de capital	IG	99,89	IG	99,81
HUWER SERVICES	Augmentation de capital dans HUWER HOLDING	IG	99,90	IG	99,82
HYDROVIDE	Augmentation de capital dans HUWER HOLDING	IG	99,89	IG	99,81
HYDROVIDEO	Augmentation de capital dans HUWER HOLDING	IG	99,90	IG	99,82
HYDROVIDE NORMANDIE	Acquisition de parts et augmentation de capital dans HUWER HOLDING	IG	99,89	IG	79,85
MINIMAX	Augmentation de capital dans HUWER HOLDING	ME	32,97	ME	32,94
SWORD GROUP	Achats/ventes successifs	ME	16,81	ME	17,08
MICROWAVE VISION GROUP	Achats successifs	ME	17,68	ME	15,68
GEA	Achats successifs	ME	25,43	ME	23,75

R.M. CONSULTANTS ASSOCIES

Société de Commissariat
36, rue Jean Jullien-Davin
B.P. 105 - 26904 VALENCE CEDEX 9
Tél.04 75 78 44 78 - Fax 04 75 78 01 98



4. Notes sur les états financiers

4.1 Bilan

4.1.1 Ecart d'acquisition



ECARTS D'ACQUISITION POSITIF	Ecart d'acquisition bruts			Provision pour dépréciation des écarts d'acquisition			Ecart d'acquisition net
	Entité	31/12/2018	Variation	31/12/2019	31/12/2018	Variation	
CRUSADER	819 605	-	819 605				819 605
GEA	4 367 339	462 504	4 829 843				4 829 843
HIPAY	2 423 906	-	2 423 906		2 423 906	2 423 906	-
HUWER HOLDING	2 055 771	-	2 055 771				2 055 771
IPM France	819 079	-	819 079				819 079
MICROWAVE		620 375	620 375				620 375
QUANT	4 046 707	-	4 046 707				4 046 707
SELFCAIR INTERNATIONAL	313 997	-	313 997	313 997		313 997	-
SWORD	34 698 239	- 583 556	34 114 683				34 114 683
PIPO MOTEURS	5 563 388	-	5 563 388				5 563 388
HUWER HYDROVIDE NORD	85 429	-	85 429				85 429
HUWER SA	2 919 066	-	2 919 066		2 000 000	2 000 000	919 066
HYDROVIDEO	88 366	-	88 366				88 366
MINIMAX	27 204	-	27 204				27 204
HUWER HYDROVIDE CENTRE	3 552	-	3 552				3 552
HUWER HYDROVIDE GRAND EST	301 388	-	301 388				301 388
HUWER HYDROVIDE ILE DE FRANCE	83 101	-	83 101				83 101
HUWER HYDROVIDE PARIS NORD	339 621	-	339 621				339 621
HUWER HYDROVIDE SUD EST	126 899	-	126 899				126 899
OSE	347 024	-	347 024				347 024
PARATRONIC SAS		2 759 571	2 759 571				2 759 571
	59 429 681	3 258 894	62 688 575	313 997	4 423 906	4 737 903	57 950 672

ECARTS D'ACQUISITION NEGATIFS	Ecart d'acquisition bruts			REPRIS AU RESULTAT			Ecart d'acquisition net
	Entité	31/12/2018	Variation	31/12/2019	31/12/2018	Variation	
MICROWAVE	- 586 327	-	- 586 327	586 327	-	586 327	-
HYDROVIDE NORMANDIE		- 50 527	- 50 527		50 527	50 527	-
	- 586 327	- 50 527	- 636 854	586 327	50 527	636 854	-

Les écarts d'acquisition des sociétés mises en équivalence pour lesquelles le pourcentage d'intérêt a diminué ont été repris à hauteur de la quote-part des titres détenus à l'ouverture qui ont été cédés (titres SWORD détenus par EXIMIUM).

L'écart d'acquisition constaté de la société SELCAIR INTERNATIONAL a été déprécié en totalité en 2018. L'écart d'acquisition constaté de la société HIPAY a été déprécié en totalité en 2019 et celui de la société HUWER SA a été déprécié à hauteur de 2 000K€.

L'écart d'acquisition négatif calculé sur la société HYDROVIDE NORMANDIE a été repris en résultat sur 2019.

4.1.2 Ecart d'évaluation

Lors de la première consolidation des filiales ci-dessous, la détermination de la juste valeur d'entrée des actifs a fait l'objet de la comptabilisation d'un écart d'évaluation.

Au 31.12.2019, les écarts d'évaluation se constituent des éléments suivants :

Société	Nature du bien	BRUT	Cumul amortissement	NET
SCI FONTAINE	Bâtiment	1 756 963	109 810	1 647 153
SCI JP FLEUR	Bâtiment	2 398 996	359 849	2 039 147
SARL DUQUESNE	Bâtiment	17 357 866	2 603 680	14 754 186
HUWER SA	Bâtiment	1 040 525	208 105	832 420
SCI GMS SUD	Bâtiment	526 457	84 469	441 988
		23 080 807	3 365 913	19 714 894

Chaque bien constitue un écart d'évaluation amortissable sur 20 ans.

Un impôt différé a été constaté sur ces écarts d'évaluation.

R.M. CONSULTANTS ASSOCIES
 Société de Commissariat
 36, rue Jean Jullien-Davin
 B.P. 105 - 26904 VALENCE CEDEX 9
 Tél.04 75 78 44 78 - Fax 04 75 78 01 98



4.1.3 Titres de participation non consolidés

Participation	% de détention	Valeur comptable	Provision fin d'exercice	Valeur nette des titres	Capitaux Propres	Resultat Net
ZPI	5,00%	2 000	2 000	-	NC	NC
BUSINESS INVEST	15,01%	74 300	74 300	-	314 759	79 995
CAPEXSTO2	5,05%	900 563	-	900 563	21 441 717	2 565 740
CHUBERB	25,00%	60 000	-	60 000	504 287	214 411
CLUB HOLNEST AW	11,85%	16 000	-	16 000	130 140	4 860
CLUB HOLNEST SPV MR	5,00%	10 500	-	10 500	NC	NC
CLUB HOLNEST SPV SY	6,25%	20 000	-	20 000	NC	NC
DZFC SERVICES	5,00%	17 500	17 500	-	NC	NC
LA DISPENSA	100,00%	10 000	10 000	-	326 119	40 961
EXIMIUM USA	80,00%	9 036	-	9 036	69 976	6 847
FORMAT Z1	10,00%	50 382	50 382	-	NC	NC
FRENCH TOUCH FISHING	15,35%	23 100	23 100	-	NC	NC
GALALITUM	5,00%	99 952	-	99 952	NC	NC
GENEANET	5,93%	412 642	-	412 642	NC	NC
GENED CAPITAL ENT	6,25%	1 000 000	-	1 000 000	NC	NC
GENOWAY	6,63%	808 049	319 105	489 744	NC	NC
INTERNET	33,33%	1 500	-	1 500	9 195	18 992
LEPTONS-TECHNOLOGIES	2,45%	1 720	1 720	-	NC	NC
MAELO CONDRIEU	10,15%	225 000	-	225 000	1 152 115	1 004 250
MAELO GERLAND	13,71%	222 160	-	222 160	1 504 082	617
MAELO MOIRANS	14,31%	184 000	-	184 000	618 419	12 551
MONT-BLANC ALPEN STOCK	9,50%	1 000 000	-	1 000 000	NC	NC
OSE MANAGERS	0,01%	5	-	5	NC	NC
PATRIMOINE CONSEIL	29,44%	441 756	-	441 756	944 118	59 697
PHOTON INVESTISSEMENT	0,60%	28 747	-	28 747	537 824	10 607
SANCY DEVELOPEMENT	0,35%	100 000	-	100 000	NC	NC
SAINT JEAN GROUPE	6,89%	4 851 792	-	4 851 792	69 606 000	3 867 000
SELFCAIR INTERNATIONAL	53,00%	629 877	629 877	-	NC	NC
SITSEN	19,42%	5 825	5 825	-	3 201	7 406
STEELSTONE	6,25%	200 000	-	200 000	NC	NC
SURPERFORMANCE	6,77%	494 676	247 338	247 338	2 107 373	379 055
ENCRES DUBUIT	6,55%	1 155 114	317 954	837 160	22 700 000	257 000
HIGH CD	6,20%	7 852 995	-	7 852 995	91 726 000	10 681 000
NSC GROUPE	6,50%	2 560 893	141 564	2 419 329	46 292 000	8 283 000
PASSAT	1,55%	352 103	41 461	310 642	NC	NC
MTS MAROC	40,00%	39 090	39 090	-	NC	NC
RENOU	10,52%	100 000	-	100 000	NC	NC
SEQENS	inférieur à 10%	27 271 771	-	27 271 771	391 688 000	10 337 000
WATTALPS	18,56%	833 257	416 628	416 629	638 410	691 272
WINNER EPISODE	49,90%	4 990	-	4 990	6 553	2 577
ONE PANTIN	7,50%	1 014 493	-	1 014 493	NC	NC
ST OLIVE ET CIE ONE PANTIN	-	30 000	-	30 000	NC	NC
Somodimec	NC	26 794	-	26 794	NC	NC
Credit cooperatif	NC	702	-	702	NC	NC
Banque Populaire	NC	1 865	-	1 865	NC	NC
Divers	NC	843	-	843	NC	NC
MONTANT TOTAL		53 146 833	2 337 844	50 808 988	651 020 142	3 220 214

La société WINNER EPISODE n'a pas été consolidée car elle a vocation à être liquidée.

R.M. CONSULTANTS ASSOCIES

Société de Commissariat
36, rue Jean Jullien-Davin
B.P. 105 - 26904 VALENCE CEDEX 9
Tél.04 75 78 44 78 - Fax 04 75 78 01 98



4.1.4 Information sur les sociétés mises en équivalence

Dénomination	Méthode 31/12/2019	% intérêt 2019	Méthode 31/12/2018	% intérêt 2018
AMECA HOLDING	ME	43,33	ME	43,33
CRESENT	ME	33,97	ME	33,94
EOS CORRUGATED GROUP	ME	35,93	ME	35,93
GEA	ME	25,43	ME	23,75
HUWER HYDROVIDE ILE DE FRANCE	ME	35,86	ME	35,83
HUWER HYDROVIDE GRAND SUD OUEST	ME	48,67	ME	48,63
HIPAY GROUP	ME	26,21	ME	26,21
IPM FRANCE	ME	32,82	ME	32,82
LE PACTE CONSTRUCTIONS	ME	35,00	ME	35,00
MICROWAVE VISION GROUP	ME	17,68	ME	15,68
MINIMAX	ME	32,97	ME	32,94
PRIVILEGE SPHERE	ME	49,90	ME	49,90
SELFCAIR INTERNATIONAL	NC	0,00	ME	41,39
SWORD GROUP	ME	16,81	ME	17,08

R.M. CONSULTANTS ASSOCIES

Société de Commissariat
 36, rue Jean Jullien-Davin
 B.P. 105 - 26904 VALENCE CEDEX 9
 Tél.04 75 78 44 78 - Fax 04 75 78 01 98



4.1.5 Immobilisations incorporelles

En EUR

Valeurs brutes	Ouverture	Augmentations	Diminutions	Variations de périmètre	Autres mouvements	Clôture
Ecarts d'acquisition	59 429 681			3 258 894		62 688 575
Frais d'établissement						
Frais de recherche et développement	497 661	690 181				1 187 842
Concessions, brevets et droits similaires	507 659	2 484	13 522	104 048	35 915	636 584
Fonds commercial	140 147	3 000				143 147
Autres immobilisations incorporelles	953 860	26 784	20 604		30 554	990 594
Immobilisations incorporelles en cours						
Avances, acomptes sur immo. incorporelles						
Immobilisations Incorporelles brutes	2 099 327	722 449	34 126	104 048	66 469	2 958 167

Amortissements et provisions	Ouverture	Augmentations	Diminutions	Variations de périmètre	Autres mouvements	Clôture
Ecarts d'acquisition	313 997	4 423 906				4 737 903
Frais d'établissement						
Frais de recherche et développement	390 843	56 567				447 410
Concessions, brevets et droits similaires	367 770	62 287	3 522	98 016		524 551
Fonds commercial	7 098					7 098
Autres immobilisations incorporelles	851 077	66 340	20 604			896 813
Immobilisations incorporelles en cours						
Avances, acomptes sur immo. incorporelles						
Amortissements et provisions	1 616 788	185 194	24 126	98 016		1 875 872

Valeurs nettes	Ouverture	Augmentations	Diminutions	Variations de périmètre	Autres mouvements	Clôture
Ecarts d'acquisition	59 115 684	-4 423 906		3 258 894		57 950 672
Frais d'établissement						
Frais de recherche et développement	106 818	633 614				740 432
Concessions, brevets et droits similaires	139 889	-59 803	10 000	6 032	35 915	112 033
Fonds commercial	133 049	3 000				136 049
Autres immobilisations incorporelles	102 783	-39 556			30 554	93 781
Immobilisations incorporelles en cours						
Avances, acomptes sur immo. incorporelles						
Valeurs nettes	482 539	537 255	10 000	6 032	66 469	1 082 295

R.M. CONSULTANTS ASSOCIES

Société de Commissariat
36, rue Jean Jullien-Davin
B.P. 105 - 26904 VALENCE CEDEX 9
Tél.04 75 78 44 78 - Fax 04 75 78 01 98



4.1.6 Immobilisations corporelles

En EUR

Valeurs brutes	Ouverture	Augmentations	Diminutions	Variations de périmètre	Autres mouvements	Clôture
Terrains (1)	22 341 602	261 724			-178 782	22 424 544
Constructions (2)	62 112 344	6 363 213	52 737		1 447 608	69 870 428
Installations techniques, matériel, outillage (3)	6 465 585	1 656 326	60 216	782 086		8 843 781
Autres immobilisations corporelles	5 863 795	495 280	226 714	405 367		6 537 728
Immobilisations en cours	2 017 810	3 412 368	35 182		-1 408 209	3 986 787
Avances et acomptes	3 600					3 600
Valeurs brutes	98 804 736	12 188 911	374 849	1 187 453	-139 383	111 666 868

Dont biens qui font l'objet de contrats de location financement

(1)	470 000					470 000
(2)	5 320 000	2 540 443				7 860 443
(3)	1 351 597	167 993				1 519 570

Amortissements et provisions	Ouverture	Augmentations	Diminutions	Variations de périmètre	Autres mouvements	Clôture
Terrains (1)	251 220	12 290	46 961			216 549
Constructions (2)	16 082 108	2 725 205	6 004		250	18 801 559
Installations techniques, matériel, outillage (3)	4 758 250	586 484	53 497	653 453		5 944 690
Autres immobilisations corporelles	3 710 639	444 726	193 961	383 199		4 344 603
Immobilisations en cours						
Avances et acomptes						
Amortissements et provisions	24 802 217	3 768 705	300 423	1 036 652	250	29 307 401

Dont biens qui font l'objet de contrats de location financement

(1)						
(2)	1 924 812	473 522				2 398 334
(3)	981 866	236 997				1 218 863

Valeurs nettes	Ouverture	Augmentations	Diminutions	Variations de périmètre	Autres mouvements	Clôture
Terrains (1)	22 090 382	249 434	-46 961		-178 782	22 207 995
Constructions (2)	46 030 236	3 638 008	46 733		1 447 358	51 068 869
Installations techniques, matériel, outillage (3)	1 707 335	1 069 842	6 719	128 633		2 899 091
Autres immobilisations corporelles	2 153 156	50 554	32 753	22 168		2 193 125
Immobilisations en cours	2 017 810	3 412 368	35 182		-1 408 209	3 986 787
Avances et acomptes	3 600					3 600
Valeurs nettes	74 002 519	8 420 206	74 426	150 801	-139 633	82 359 467

Dont biens qui font l'objet de contrats de location financement

(1)	470 000	-	-	-	-	470 000
(2)	3 395 188	2 066 921	-	-	-	5 462 109
(3)	369 731	69 004	-	-	-	300 707



4.1.7 Immobilisations financières

En EUR

Valeurs brutes	Ouverture	Augmentations	Diminutions	Variations de périmètre	Autres mouvements	Clôture
Titres de participations	43 286 775	40 050 886	28 635 084	3 694 254	-5 250 000	53 146 831
Actifs nets en cours de cession						
Participations par mises en équivalence	88 292 973	-193 127	-601 178	2 310 062	767 375	91 778 462
Autres titres immobilisés	4 482 900	-152 736				4 330 164
Prêts	50 588 385	8 557 146				59 145 531
Autres immobilisations financières	2 380 184	2 712 512	1 583 936	9 161	-3 343	3 514 578
Créances rattachées à des participations	41 188		2 215			38 973
Valeurs brutes	189 072 405	50 974 681	29 620 057	6 013 477	-4 485 968	211 954 539

Provisions	Ouverture	Augmentations	Diminutions	Variations de périmètre	Autres mouvements	Clôture
Titres de participations	1 043 588	14 775 141	14 199 149	718 261		2 337 841
Actifs nets en cours de cession						
Participations par mises en équivalence		9 610 976				9 610 976
Autres titres immobilisés	160 216	115 941	160 215			115 942
Prêts	7 477 380	6 300 910	7 477 380			6 300 910
Autres immobilisations financières						
Créances rattachées à des participations						
Provisions	8 681 184	30 802 968	21 836 744	718 261		18 365 669

Valeurs nettes	Ouverture	Augmentations	Diminutions	Variations de périmètre	Autres mouvements	Clôture
Titres de participations	42 243 187	25 275 745	14 435 935	2 975 993	-5 250 000	50 808 990
Actifs nets en cours de cession						
Participations par mises en équivalence	88 292 973	-9 804 103	-601 178	2 310 062	767 375	82 167 486
Autres titres immobilisés	4 322 684	-268 677	-160 215			4 214 222
Prêts	43 111 005	2 256 236	-7 477 380			52 844 621
Autres immobilisations financières	2 380 184	2 712 512	1 583 936	9 161	-3 343	3 514 578
Créances rattachées à des participations	41 188		2 215			38 973
Valeurs nettes	180 391 221	20 171 713	7 783 313	5 295 216	-4 485 968	193 588 870

R.M. CONSULTANTS ASSOCIES

Société de Commissariat
 36, rue Jean Jullien-Davin
 B.P. 105 - 26904 VALENCE CEDEX 9
 Tél.04 75 78 44 78 - Fax 04 75 78 01 98



4.1.8 Stocks

En EUR

Valeurs brutes	Ouverture	Augmentations	Diminutions	Variations de périmètre	Autres mouvements	Clôture
Matières premières, approvisionnements	10 016 176	801 474	-415 198	792 993		11 195 445
En-cours de production de biens	4 487 884	159 343	-305 305	21 867		4 363 789
En-cours de production de services						
Produits intermédiaires et finis	244 747	122 504	-119 265	63 086		311 072
Marchandises	31 893 632	23 749 258	-734 901			54 907 989
Valeurs brutes	46 642 439	24 832 579	-1 574 669	877 946		70 778 295

Provisions	Ouverture	Augmentations	Diminutions	Variations de périmètre	Autres mouvements	Clôture
Matières premières, approvisionnements	1 170 365	437 452	-361 167			1 246 650
En-cours de production de biens	34 427					34 427
En-cours de production de services						
Produits intermédiaires et finis	100 533	17 893	-70 685			47 741
Marchandises	20 571	37 210	-20 571			37 210
Provisions	1 325 896	492 555	-452 423			1 366 028

Valeurs nettes	Ouverture	Augmentations	Diminutions	Variations de périmètre	Autres mouvements	Clôture
Matières premières, approvisionnements	8 845 811	364 022	-54 031	792 993		9 948 795
En-cours de production de biens	4 453 457	159 343	-305 305	21 867		4 329 362
En-cours de production de services						
Produits intermédiaires et finis	144 214	104 611	-48 580	63 086		263 331
Marchandises	31 873 061	23 712 048	-714 330			54 870 779
Valeurs nettes	45 316 543	24 340 024	-1 122 184	877 946		69 412 267

R.M. CONSULTANTS ASSOCIES

Société de Commissariat
 36, rue Jean Jullien-Davin
 B.P. 105 - 26904 VALENCE CEDEX 9
 Tél.04 75 78 44 78 - Fax 04 75 78 01 98



4.1.9 Créances

En EUR

Valeurs brutes	Ouverture	Augmentations	Diminutions	Variations de périmètre	Autres mouvements	Clôture	Dont moins d'1 an	Dont + d'1 an
Créances clients et comptes rattachés	10 688 379	1 268 028	-1 033 428	996 140	-12	11 919 107	11 919 107	
Actifs d'impôts différés	8 275 495	123 676	-2 782 922	63 859	-753 090	4 927 018	-373 010	5 300 028
Autres créances *	11 238 871	0	-7 994 969	1 299 019	-788	4 542 133	4 542 133	
Capital souscrit, appelé et non versé								
Valeurs brutes	30 202 745	1 391 704	-11 811 319	2 359 018	-753 890	21 388 258	16 088 230	5 300 028

Provisions	Ouverture	Augmentations	Diminutions	Variations de périmètre	Autres mouvements	Clôture	Dont moins d'1 an	Dont + d'1 an
Créances clients et comptes rattachés	666 877	310 102	-229 704	20 824		768 099	768 099	
Actifs d'impôts différés								
Autres créances	847 370	5 078 561	-6 712 722	1 299 018		512 227	512 227	
Capital souscrit, appelé et non versé								
Provisions	1 514 247	5 388 663	-6 942 426	1 319 842		1 280 326	1 280 326	

Valeurs nettes	Ouverture	Augmentations	Diminutions	Variations de périmètre	Autres mouvements	Clôture	Dont moins d'1 an	Dont + d'1 an
Créances clients et comptes rattachés	10 021 502	957 926	-803 724	975 316	-12	11 151 008	11 151 008	
Actifs d'impôts différés	8 275 495	123 676	-2 782 922	63 859	-753 090	4 927 018	-373 010	5 300 028
Autres créances	10 391 501	-5 078 561	-1 282 247	1	-788	4 029 906	4 029 906	
Capital souscrit, appelé et non versé								
Valeurs nettes	28 688 498	-3 996 959	-4 868 893	1 039 176	-753 890	20 107 932	14 807 904	5 300 028

Les créances sont évaluées à leur valeur nominale. Une provision pour dépréciation est constatée lorsque la valeur d'inventaire est inférieure à la valeur comptable.



4.1.10 Impôts différés

	Solde à la clôture
Impôts différés sur différences temporaires	440 107
Impôts différés sur opérations de retraitements, éliminations, ajustements de consolidation	-786 605
Déficit fiscaux activés Eximium / Groupe Financière Pipo / Hydrovidéo	5 273 519
IMPOTS DIFFERES ACTIFS	4 927 018
	Solde à la clôture
Impôts différés sur différences temporaires	-
Impôts différés sur opérations de retraitements, éliminations, ajustements de consolidation	- 6 193 495
IMPOTS DIFFERES PASSIFS	-6 193 495

En 2019, tel que prévu au §3152 du CRC 99-02, les actifs et passifs d'impôts différés sont compensés par entités.

Les impôts différés ont été activés sur les reports déficitaires ci-dessous car leur récupération est jugée probable :

-Espace Eximium et Cap Liouquet : il s'agit d'opérations immobilières, le dénouement est prévu entre 1 et 5 ans.

-Eximium, groupe Paratronic Holding et Ose Holding : les provisionnels à court terme permettent d'envisager leur récupération.

4.1.11 Autres créances

Autres créances au 31/12/2019	
Créances sociales - Personnel	2 910
Créances sociales - Organismes	27 715
Créances fiscales	506 506
Taxe sur le chiffre d'affaires - Actif	1 691 753
Compte courants débiteurs	1 212 310
Autres créances 99-02	1 081 005
Total	4 522 199
Avances et acomptes versés sur commande	19 934
Total	4 542 133

4.1.12 Valeurs mobilières de placement

Les valeurs mobilières de placement sont constituées de titres cotés à hauteur de 39 423 277 € (valorisation boursière). Les autres valeurs mobilières de placement sont constituées essentiellement d'obligations et de placements en fond d'investissement.



4.1.13 Provisions pour risques et charges

	Ouverture	Dotations	Reprises	Variation de périmètre	Clôture
Provisions pour risques	2 045 272	1 019 472	842 017	22 000	2 244 727
Provisions pour charges	3 034 967	1 861 596	3 398 123	133 393	1 631 833
Provisions pour impôts différés	7 834 175		1 640 680		6 193 495
PROV. POUR RISQUES ET CHARGES	12 914 414	2 881 068	5 880 820	155 393	10 070 055

R.M. CONSULTANTS ASSOCIES

Société de Commissariat
 36, rue Jean Jullien-Davin
 B.P. 105 - 26904 VALENCE CEDEX 9
 Tél.04 75 78 44 78 - Fax 04 75 78 01 98



4.1.14 Emprunts et Dettes financières

		31/12/N-1	Remboursement de	Souscription de	Capital restant dû au 31/12	dont à moins d'1 an	dont à + 1 an / - 5 ans	dont à + 5 ans
Cap Liouquet	Emprunts	4 045 209 €	260 794 €		3 784 415 €	275 125 €	1 101 382 €	2 418 173 €
	Intérêts	10 971 €	706 €		10 265 €			
Crusader	Emprunts			394 247 €	394 247 €	394 247 €		
	Intérêts	222 €	222 €					
Duquesne	Emprunts	4 300 000 €			4 300 000 €	20 425 €		4 300 000 €
	Intérêts	20 425 €			20 425 €			
Espace Eximium	Emprunts	4 188 864 €	359 638 €		3 829 226 €	366 913 €	1 484 675 €	1 981 703 €
	Intérêts	4 357 €			4 066 €			
Eximium	Emprunts	52 821 739 €	22 050 439 €	30 000 000 €	60 771 300 €	75 010 647 €	34 081 990 €	498 721 €
	Intérêts	31 034 €			214 773 €			
	Actions	33 374 597 €	33 374 597 €	48 605 285 €	48 605 285 €			
Financière Pipo	Emprunts	3 350 055 €	552 282 €		2 797 773 €	561 773 €	2 243 116 €	0 €
	Intérêts	8 400 €			7 116 €			
HUWER SA	Emprunts	160 318 €	160 318 €		0 €	0 €		
	Intérêts							
HUWER SE	Emprunts				0 €	0 €		
	Intérêts	79 €	79 €		0 €			
Hydrovide	Emprunts	277 029 €	213 749 €		63 280 €	63 704 €		
	Intérêts	1 150 €	1 550 €		424 €			
Hydrovideo	Emprunts					1 911 €		
	Intérêts	583 €			1 911 €			
Ose	Emprunts	288 234 €	209 372 €	465 112 €	543 840 €	205 284 €	338 690 €	
	Intérêts	131 €			134 €			
Ose Holding	Emprunts	1 184 000 €	124 282 €		1 059 718 €	176 788 €	706 377 €	182 234 €
	Intérêts	6 763 €			5 681 €			
Sci Fontaine	Emprunts	1 257 271 €	240 286 €		1 016 985 €	242 639 €	774 346 €	
	Intérêts							
Sci Michel Baulé	Emprunts	15 909 771 €	916 513 €		14 993 258 €	955 967 €	3 862 305 €	10 200 724 €
	Intérêts	26 693 €			25 738 €			
Sci Villars 11	Emprunts	18 000 000 €		2 499 768 €	20 499 768 €		20 499 768 €	
	Intérêts							
Sci FAISANDERIE	Emprunts	0 €		9 200 000 €	9 200 000 €		9 200 000 €	
	Intérêts				0 €			
PARATRONIC Holding	Emprunts	0 €		2 919 220 €	2 919 220 €	284 465 €	1 320 819 €	1 317 727 €
	Intérêts	0 €			3 791 €			
TOTAL		139 267 895 €	58 464 827 €	94 083 632 €	175 072 639 €	78 559 888 €	75 613 468 €	20 899 282 €

	Capital restant dû au 31/12/2018	Remboursement de l'exercice	Souscription de l'exercice	Capital restant dû au 31/12/2019	dont à moins d'1 an	dont à + 1 an / - 5 ans	dont à + 5 ans
Comptes courants	2 454 415	1 592 312		862 103	862 103		
Emprunts en crédit-bail	4 269 670	405 341	2 708 416	6 572 745	828 232	2 936 893	2 807 620
Emprunts et dettes financières diverses	275 802		203 890	479 692	479 692		
TOTAL	146 267 782	60 462 480	96 995 938	182 987 179			

R.M. CONSULTANTS ASSOCIES

Société de Commissariat
36, rue Jean Jullien-Davin
B.P. 105 - 26904 VALENCE CEDEX 9
Tél.04 75 78 44 78 - Fax 04 75 78 01 98



4.2 Compte de résultat

4.2.1 Chiffre d'affaires

CHIFFRES D'AFFAIRES NETS	31/12/2019	31/12/2018
Ventes de marchandises	3 018 504	3 710 231
Ventes de marchandises Export		
Production vendue de biens	42 029 842	32 904 435
Production vendue de biens Export		
Production vendue de services	6 638 749	8 589 470
Production vendue de services Export		
TOTAL	51 687 095	45 204 136

Les informations sectorielles relatives au chiffre d'affaires ne sont pas disponibles.

4.2.2 Achats consommés

ACHATS CONSOMMES	31/12/2019	31/12/2018
Achats de marchandises (y compris droits de douane)	25 250 590	24 512 602
Variation de stock de marchandises	-23 136 315	-23 924 348
Achats de matières premières et autres appro.	22 106 640	22 768 657
Variation de stock matières premières et approvisionnements	-386 277	-947 228
TOTAL	23 834 638	22 409 683

4.2.3 Charges de personnel

CHARGES DE PERSONNEL	31/12/2019	31/12/2018
Salaires et traitements	15 211 180	14 265 221
Charges sociales	6 168 092	6 003 891
TOTAL	21 379 272	20 269 112

Pour des raisons de confidentialité, nous ne communiquons pas d'information sur les rémunérations et avantages des dirigeants d'EXIMIUM.

Remarques relatives aux charges d'exploitation :

Les frais de recherche et développement comptabilisés en charge sur l'exercice ne sont pas significatifs.



4.2.4 Honoraires des commissaires aux comptes

HONORAIRES DE COMMISSAIRES AUX COMPTES	RM CONSULTANTS	AUDIT DAUPHINE	FITECO	COGEFIS Audit	TGS AUDIT	TOTAL
Certifications des comptes	39 500	43 142	13 347	9 300	17 837	
Services autres que la certification des comptes	1 500	1 850	2 500			
TOTAL	41 000	44 992	15 847	9 300	17 837	128 976

Il s'agit du montant des honoraires des commissaires aux comptes pris en charge par EXIMIUM GROUPE et ses filiales faisant l'objet d'une intégration globale.

4.2.5 Dotations aux amortissements et provision

DOTATIONS AUX AMORTISSEMENTS ET AUX PROVISIONS	31/12/2019	31/12/2018
Dotations aux amortissements des immobilisations	4 072 067	3 518 399
Dotations aux provisions /immobilisations		
Dotations aux provisions sur actifs circulants	1 518 619	1 470 830
Dotations aux provisions pour risques et charges	1 262 718	1 037 528
TOTAL	6 853 404	6 026 757

R.M. CONSULTANTS ASSOCIES
 Société de Commissariat
 36, rue Jean Jullien-Davin
 B.P. 105 - 26904 VALENCE CEDEX 9
 Tél.04 75 78 44 78 - Fax 04 75 78 01 98



4.2.6 Charges et produits financiers

PRODUITS FINANCIERS	31/12/2019	31/12/2018
Produits financiers de participations	771 349	2 378 801
Produit des autres valeurs mobilières et créances de l'actif immo.	118 908	336 675
Autres intérêts et produits assimilés	6 771 892	6 010 854
Reprises sur provisions et transferts de charges	16 518 405	2 399 412
Différences positives de change	146 426	52 682
Produit nets sur cessions de valeurs mobilières de placement	51 380 271	28 815 348
Ecart de conversion	433	178
		0
TOTAL	75 707 684	39 993 950
CHARGES FINANCIERES		
Dotations financières aux amortissements et provisions	21 905 170	8 719 312
Intérêts et charges assimilées	3 043 289	4 480 109
Différences négatives de change	50 606	19 062
Charges nettes sur cessions de valeurs mob. de placement	35 197 034	56 437 571
Ecart de conversion	249	514
TOTAL	60 196 348	69 656 568
RESULTAT FINANCIER	15 511 336	-29 662 618

R.M. CONSULTANTS ASSOCIES

Société de Commissariat
 36, rue Jean Jullien-Davin
 B.P. 105 - 26904 VALENCE CEDEX 9
 Tél.04 75 78 44 78 - Fax 04 75 78 01 98



4.2.7 Charges et produits exceptionnels

PRODUITS EXCEPTIONNELS	31/12/2019	31/12/2018
Produits exceptionnels sur opérations de gestion	885 143	104 730
Autres produits exceptionnels sur opérations en capital	26 834 909	109 369 965
Reprises sur provisions et transferts de charges	2 134 662	110 939
TOTAL	29 854 714	109 585 634
CHARGES EXCEPTIONNELLES		
Charges exceptionnelles sur opérations de gestion	1 380 166	546 186
Autres charges exceptionnelles sur opérations en capital	26 477 560	71 822 175
Dotations exceptionnelles aux amortissements et provisions	23 655	455 185
TOTAL	27 881 381	72 823 546
RESULTAT EXCEPTIONNEL	1 973 333	36 762 088

Les acquisitions et cessions successives des titres de participation SWORD impactent les autres produits et charges exceptionnelles sur opérations en capital.

4.2.8 Impôt sur les sociétés

	31/12/2019	31/12/2018
Impôt exigible	2 471 148	-127 892
Impôt différé	1 771 656	-8 324 826
TOTAL	4 242 804	-8 452 718

R.M. CONSULTANTS ASSOCIES

Société de Commissariat
 36, rue Jean Jullien-Davin
 B.P. 105 - 26904 VALENCE CEDEX 9
 Tél.04 75 78 44 78 - Fax 04 75 78 01 98



4.2.9 Preuve d'impôt consolidée

En EUR

PREUVE DE L'IMPOT	TOTAL
Résultat consolidé après impôt	1 039 227
Résultat des sociétés mises en équivalence	1 407 477
Résultat net consolidé après impôt des sociétés intégrées	-368 250
Impôt réel	4 242 803
Impôt différé changement de taux au résultat (CRC-99-02)	1
Résultat reconstitué avant impôt des sociétés intégrées	3 874 554
IMPOT THEORIQUE GROUPE	1 084 878
ECART ENTRE IMPOT THEORIQUE GROUPE ET IMPOT REEL	3 157 925
JUSTIFICATION DE L'ECART	
Ecart sur base imposées à taux différenciés	1 793 927
Produits (minoration) d'impôts des autres éléments que l'impôts société	-504 631
Charges (Majoration) d'impôts des autres éléments que l'impôts société	-10 568
Justification de l'écart lié au calcul de l'impôt	1 278 728
Ecart permanents (Résultat non imposé hors dividendes internes)	911 322
Ecart entre Variation bilancielle et Résultat	
Ecart temporaires	
Déficit exercice non activé	1 963 706
Utilisation déficit antérieur	-207 077
Imposition plus-values antérieures	
Résultat fiscal transféré ou attribué	
Résultat imposé ultérieurement	
Dividendes reçus non imposés ou imposés partiellement	59 401
Résultat sociétés transparente fiscalement	246 868
Autres bases	-783 626
Résultat et corrections intégration fiscale	-311 397
Justification de l'écart lié aux bases fiscales	1 879 197
JUSTIFICATION GLOBALE DE L'ECART ENTRE IMPOT THEORIQUE ET IMPOT REEL	3 157 925

Les déficits fiscaux de certaines sociétés n'ont pas donné lieu à la comptabilisation d'un actif d'impôt différé du fait que leur récupération est jugée peu probable. Il s'agit des sociétés qui sont en déficit depuis plusieurs exercices, le principe de prudence ayant été privilégié.

R.M. CONSULTANTS ASSOCIES

Société de Commissariat
36, rue Jean Jullien-Davin
B.P. 105 - 26904 VALENCE CEDEX 9
Tél.04 75 78 44 78 - Fax 04 75 78 01 98



4.2.10 Effectif à la clôture

	EFFECTIF				
	Cadres	Agents de maitrise et Techniciens	Employés	Ouvriers	Total
2018	73	75	48	223	419
2019	85	55	117	173	430

4.2.11 Engagements Hors Bilan

ENGAGEMENTS FINANCIERS - AU 31/12/2019	
EXIMIUM	
<u>Engagements donnés</u>	
Cautions bancaires	
Cautions Bancaires	1896 250,00
Cautions Solidaires	1932 976,00
Cautions Solidaires	800 000,00
Cautions Solidaires	5 660 557,00
Cautions Solidaires	5 660 557,00
Total Cautions Bancaires	15 950 340,00
Cautions Solidaires	3 784 415,00
Cautions Solidaires	2 069 203,00
Cautions Solidaires	4 000 000,00
Cautions Solidaires	4 000 000,00
Cautions Solidaires	600 000,00
Total Cautions Solidaires	14 453 618,00
Total sûretés personnelles filiales	30 403 958,00
Hypothèque de l'immeuble Place Jules Nadi ROMANS au profit de la BANQUE RHONE ALPES	3 152 549,00
Hypothèque de l'immeuble 35 Place Bellecour 69002 LYON au profit de la BANQUE POPULAIRE	251 615,00
Hypothèque	3 404 164,00
Privilège de prêteur de deniers sur l'immeuble 35 BELLECOUR à LYON au profit de la BANQUE POPULAIRE	680 412,00
Engagement de poursuite de location au profit de HUWER SERVICES (filiale à 100 % de HUWER HOLDING) dans le cadre de l'enveloppe de crédit bail adossé accordée par CM CIC BAIL	1 000 000,00
Engagement de reprise du contrat de crédit bail immobilier par la société EXIMIUM sous la condition suspensive de la défaillance de la société GMS SUD	3 923 998
Total engagements assortis de sûretés réelles	9 008 574,00
Engagements sur les marchés financiers : SRD	107 426 192,00
Engagement de crédit bail immobilier	1 439 470
<u>Engagements reçus</u>	
Garantie du fonds national de garantie auprès de BPI France pour 80%	112 000,00
Garantie du fonds national de garantie auprès de BPI France pour 60%	456 000,00
Garantie du fonds national de garantie auprès de BPI France pour 30%	2 586,00
	570 586,00

R.M. CONSULTANTS ASSOCIES

Société de Commissariat
36, rue Jean Jullien-Davin
B.P. 105 - 26904 VALENCE CEDEX 9
Tél.04 75 78 44 78 - Fax 04 75 78 01 98



FINANCIERE PIPQ	
<u>Engagements donnés</u>	
Nantissement des 279345 actions de la Société Pipo Moteurs au profit de la BPI, Société Générale et Banque Populaire sur l'encours de la dette senior	2 804 889,00
Engagement de cession de sa créance PIPQ MOTEURS au profit du pool bancaire, au cas où sa filiale PIPQ MOTEURS ne pourrait pas respecter ses engagements financiers	605 000,00
<u>Engagements reçus</u>	
Garantie au titre du Fonds de Transmission des TPE et PME à hauteur de 50%	1 402 445,00
CAP LIOUQUET	
<u>Engagements donnés</u>	
Privilège de prêteur au profit du LCL pour emprunts	4 230 850,00
Hypothèque conventionnelle au profit du LCL pour emprunts	716 450,00
	4 947 300,00
<u>CAP LIOUQUET - Engagements reçus</u>	
Caution solidaire de Eximium sur emprunt LCL	4 045 209,00
DUQUESNE	
<u>Engagements donnés</u>	
Hypothèques Emprunts	4 300 000,00
HUWER SERVICES	
<u>Engagements reçus</u>	
Engagement de poursuite de location	72 527,00
	72 527,00
OSE HOLDING	
<u>Engagements donnés</u>	
Nantissement des 8548 actions de sa filiale OSE	1 184 000,00
OSE	
<u>Engagements donnés</u>	
Cautions	69 438,00
Crédit Coopératif Nantissement	120 000,00
Banque Populaire des Alpes - Nantissement matériel	122 428,00

R.M. CONSULTANTS ASSOCIES
 Société de Commissariat
 36, rue Jean Jullien-Davin
 B.P. 105 - 26904 VALENCE CEDEX 9
 Tél.04 75 78 44 78 - Fax 04 75 78 01 98



4.2.12 Autres engagements / Crédits-bails

Crédits baux 31/12/2019										
SOCIETE	Désignation du bien	Date de début	Montant d'Origine HT	Total redevance HT	Redevance sur l'exercice	Redevances cumulées des exercices précédents	Redevances à payer à 1 an	Redevances à payer de 1 an à 5 ans	Redev. à + de 5 ans	Valeur résiduelle en fin de contrat
OSE	Speedprint	20/05/2014	94 140,00	10 126,60	6 748,44	101 226,60		-	-	941,40
	machine nettoyage écran	20/05/2014	23 000,00	24 731,40	1 648,76	24 731,40		-	-	230,00
	CONV Mono sovtech	20/07/2014	53 600,00	57 634,80	5 763,48	57 634,80		-	-	536,00
	machine résinage	15/01/2016	25 935,00	26 165,76	6 541,44	26 165,76		-	-	259,35
				196 675,00	209 758,56	20 702,12	209 758,56		-	-
Huwer Est	Citroën Jumpy	30/06/2016	16 982,60	19 343,90	4 672,92	12 723,93	1 947,05			169,23
HYDROVIDE	Peugeot 508	20/12/2015	28 737,60	29 415,61	6 734,64	22 680,97				288,29
	Renault Partner	01/03/2017	11 420,66	11 503,57	2 870,04	5 524,32	2 870,04	239,00		114,21
	Peugeot 208	20/07/2017	12 868,26	13 005,49	3 246,00	4 892,17	3 245,52	1 622,00		128,68
	Citroën C3	20/07/2017	12 310,86	12 478,33	3 113,00	4 697,00	3 113,00	1 556,00		123,41
				65 337,38	66 403,00	15 963,68	37 794,46	9 228,56	3 417,00	

4.2.13 Evénements postérieurs à la clôture



Les mesures de contraintes décidées par le Gouvernement dans le cadre de la lutte contre la crise sanitaire liée au Coronavirus emportent pour le tissu économique des conséquences, notamment financières, d'une ampleur inédite. A ce jour les conséquences qui en découlent sur la santé financière des entreprises est difficilement prévisible, compte tenu des incertitudes pesant sur la durée des mesures de restrictions en cours mais également des modalités et conditions de sortie de cette crise.

Dans ce contexte, notre entreprise a mis en œuvre les différentes mesures mises à disposition sur le plan réglementaire et financier afin de poursuivre son activité et celle de ses participations.

La crise sanitaire actuelle a en particulier eu un impact immédiat sur la valorisation des actifs cotés. Les Valeurs d'Entreprises du portefeuille côté d'EXIMIUM ont été sévèrement affectées alors que leurs activités ne sont pas les plus exposées au COVID 19, que leurs performances d'exploitation sont historiquement fortes et que leurs situations financières sont pour la plupart excellentes. Le rebond de l'indice du CAC40 qui a franchi les 5000 points le 4 juin 2020 après être descendu sous les 3800 points le 18 mars, laisse augurer une consolidation des valeurs boursières de nos actifs cotés.

Compte tenu de la date de ces événements, sans lien direct prépondérant avec la situation à la clôture de l'exercice 2019, et conformément aux dispositions de l'article L833-2 de Plan Comptable Général

nous avons établi les comptes annuels de l'entité au 31/12/2019 sur la base des informations disponibles à la date d'arrêté sans prendre en compte, dans la valorisation de nos actifs et passifs, les incidences potentielles liées à l'épidémie du Coronavirus.

Eu égard à des mesures, à la date d'arrêté des comptes, le Groupe estime que la poursuite de son activité n'est pas remise en cause.

R.M. CONSULTANTS ASSOCIES

Société de Commissariat
36, rue Jean Jullien-Davin
B.P. 105 - 26904 VALENCE CEDEX 9
Tél.04 75 78 44 78 - Fax 04 75 78 01 98

