

RCS : ROMANS
Code greffe : 2602

Documents comptables

REGISTRE DU COMMERCE ET DES SOCIETES

Le greffier du tribunal de commerce de ROMANS atteste l'exactitude des informations transmises ci-après

Nature du document : Documents comptables (B-C)

Numéro de gestion : 1990 B 00353
Numéro SIREN : 378 555 619
Nom ou dénomination : EXIMIUM

Ce dépôt a été enregistré le 23/07/2021 sous le numéro de dépôt B2021/006964

EXIMIUM

Société par actions simplifiée au capital de 1.216.496 €

Siège social : 9, place Jules Nadi

26100 ROMANS SUR ISERE

378 555 619 RCS ROMANS

Exercice clos le 31 décembre 2020

COMPTES CONSOLIDES

*Copie certifiée conforme
Le Président*



1. ETATS DE SYNTHESE CONSOLIDES

Bilan consolidé

Actif en EUR	31/12/2020	31/12/2019
Ecart d'acquisition	60 077 326	57 950 672
Capital souscrit non appelé	1 000	2 470 736
Immobilisations incorporelles	1 818 210	1 082 295
Immobilisations corporelles	85 329 474	82 359 467
Immobilisations financières	116 261 759	111 421 384
Participations par mise en équivalence	78 547 817	82 167 486
Actif immobilisé	281 957 260	277 030 632
Stocks et en-cours	73 196 504	69 412 267
Créances clients et comptes rattachés	11 356 955	11 151 008
Actifs d'impôts différés	5 550 569	4 927 018
Autres créances	11 303 711	4 029 906
Valeurs mobilières de placement	35 094 296	53 944 711
Disponibilités	28 082 711	21 019 535
Actif circulant	164 584 746	164 484 445
Comptes de régularisation	1 338 165	671 930
Total Actif	507 958 497	502 608 415

Passif	31/12/2020	31/12/2019
Capital social ou individuel	1 216 496	1 216 496
Primes d'émission, de fusion, d'apport	34 694 489	34 694 489
Ecart de réévaluation	228 156	228 156
Réserves	238 941 554	238 741 965
Résultat Groupe	2 295 462	746 952
Provisions réglementées		
Titres en auto-contrôle		
Capitaux propres - Part du groupe	277 376 157	275 628 058
Intérêts minoritaires	2 589 350	1 923 293
Autres fonds propres		
Provisions pour risques et charges	9 043 728	10 070 055
Emprunts et dettes financières	193 670 697	182 987 179
Dettes fournisseurs et comptes rattachés	12 594 332	10 599 271
Dettes fiscales et sociales	7 128 933	7 130 922
Dettes sur immobilisations et comptes rattachés	1 155 249	4 594 611
Autres dettes	3 422 930	8 682 199
Dettes	217 972 141	213 994 182
Comptes de régularisation	977 121	992 827
Total Passif	507 958 497	502 608 415

Compte de résultat consolidé

En EUR	31/12/2020	31/12/2019
Ventes de marchandises	2 389 827	3 018 504
Production vendue	55 664 885	48 668 591
Chiffre d'affaires	58 054 712	51 687 095
Production stockée	3 141 615	547 458
Subventions d'exploitation	19 417	11 688
Reprises sur provisions	4 049 491	3 112 119
Autres produits	35 838	17 951
Produits d'exploitation	7 246 361	3 689 216
Achats et variations de stocks	25 816 765	23 834 638
Autres achats et charges externes	15 041 577	12 904 462
Impôts et taxes	1 677 824	1 660 207
Charges de personnel	21 954 875	21 379 272
Dotations aux amortissements des immobilisations	4 980 081	4 072 067
Dotations aux provisions pour risques et charges	1 456 036	1 262 718
Dotations aux provisions sur actifs circulants	2 467 024	1 518 619
Autres charges d'exploitation	214 095	404 971
Charges d'exploitation	73 608 277	67 036 954
Résultat d'exploitation	-8 307 204	-11 660 643
Perte supportée ou bénéfice transféré		
Produits financiers	67 813 644	75 707 684
Charges financières	62 662 131	60 196 348
Résultat financier	5 151 513	15 511 336
Résultat courant avant impôt	-3 155 691	3 850 693
Produits exceptionnels	34 681 449	29 854 714
Charges exceptionnelles	34 035 597	27 881 381
Résultat exceptionnel	645 852	1 973 333
Impôt sur le résultat	-1 257 462	4 242 804
Résultat des sociétés intégrées	-1 252 377	1 581 222
Résultat des sociétés mises en équivalence	3 180 405	3 831 383
Dotations aux amortissements des écarts d'acquisitions	-1 037 004	4 373 379
Liaisons résultat	2	-1
Résultat d'ensemble consolidé	2 965 030	1 039 227
Résultat groupe	2 295 461	746 951
Résultat hors-groupe	669 569	292 276
Résultat par action	30,19112	9,82430
Résultat dilué par action	30,19112	9,82430

Tableau de flux de trésorerie consolidé

Rubriques	31/12/2020	31/12/2019
Résultat net consolidé	2 965 030	1 039 227
<u>Elimination des charges et produits sans incidence sur la trésorerie ou non liés à l'activité</u>		
Résultat des sociétés mise en équivalence	-3 180 405	-3 831 383
Amortissements et provisions (1)	-211 693	15 884 315
Variation des impôts différés	-1 411 021	1 771 656
Plus-values de cession, nettes d'impôt	998 078	-701 605
Marge brute d'autofinancement des sociétés intégrées	-840 011	14 162 210
Dividendes reçus des sociétés mises en équivalence	4 727 503	3 882 861
Variation du besoin en fonds de roulement lié à l'activité (2) <i>Dont Intra-groupe :</i>	-15 668 458 -1	-17 113 772
Flux net de trésorerie généré par l'activité	-11 780 966	931 299
<u>Flux de trésorerie liés aux opérations d'investissement</u>		
Acquisition d'immobilisations	-40 018 689	-53 922 598
Cession d'immobilisations, nettes d'impôt	38 291 625	1 912 316
Incidence des variations de périmètres (3)	-8 953 903	19 550 346
Flux net de trésorerie lié aux opérations d'investissement	-10 680 967	-32 459 936
<u>Flux de trésorerie lié aux opérations de financement</u>		
Dividendes versés aux actionnaires de la société mère		
Dividendes versés aux minoritaires des sociétés intégrées		
Dividendes en intragroupe Dont dividendes versés en intragroupe Dont dividendes reçus en intragroupe	331	
Augmentations ou diminutions de capital en numéraire	500 561	-1 911 494
Emissions d'emprunts	95 362 634	80 822 847
Remboursements d'emprunts	-84 899 345	-45 575 634
Flux net de trésorerie lié aux opérations de financement	10 964 181	33 335 719
Incidence des variations de cours des devises	-2 771	-69
Variations de trésorerie (A)	-11 500 523	1 807 013
Trésorerie d'ouverture (B)	74 102 143	72 295 121
Trésorerie de clôture (C)	62 601 621	74 102 143

Tableau de variation des capitaux propres consolidés

	Capital	Réserves	Résultats	Total part groupe	Intérêts minoritaires
Capitaux propres N-2	1 216 496	256 192 369	18 260 598	274 505 581	1 163 882
Correction des A nouveaux					
Affectation en réserves		18 260 598	-18 260 598		
Variation de capital		534 263			534 263
Résultat N-1			1 039 229	746 953	292 276
Autres variations		308 394		375 522	-67 128
Capitaux propres N-1	1 216 496	275 295 624	1 039 229	275 628 056	1 923 293
Correction des A nouveaux		1 472	-1 489	-17	
Affectation en réserves		979 511	-979 511		
Variation de capital		-676 124		-676 124	
Résultat N			2 965 030	2 295 461	669 569
Autres variations		183 498	-58 229	128 781	-3 512
Capitaux propres N	1 216 496	275 783 981	2 965 030	277 376 157	2 589 350

2. Informations relatives au référentiel comptable, aux modalités de consolidation et aux méthodes et règles d'évaluation

Le président, après examen et contrôle par le Directoire en date du 22 juin 2021, arrête les comptes annuels consolidés de l'exercice clos le 31 décembre 2020, sous réserve de l'approbation des comptes consolidés du Groupe par le Conseil de surveillance. Les comptes consolidés seront soumis à l'approbation de l'assemblée générale ordinaire qui aura lieu le 30 juin 2021.

2.1 Référentiel comptable

Les comptes consolidés au 31 décembre 2020 ont été établis en conformité avec les principes comptables généralement admis en France, et en particulier avec l'arrêté du 22 juin 1999 portant homologation du règlement n° 99-02 du Comité de réglementation comptable (CRC).

Les comptes consolidés recouvrent la période du 1 janvier 2020 au 31 décembre 2020, soit une période de 12 mois.

Les comptes consolidés sont établis avant affectation du résultat de la période.

Tous les montants mentionnés dans cette annexe sont exprimés en euros, sauf indication contraire.

2.2 Modalités de consolidation

2.2.1 Méthodes de consolidation

Les filiales faisant partie du périmètre du groupe sont intégrées globalement lorsque la société mère exerce un contrôle exclusif sur la société ou mises en équivalence lorsqu'elle a une influence notable. L'influence notable est présumée lorsque le Groupe détient plus de 20% des droits de vote.

Pour les sociétés non cotées :

- les sociétés dont le pourcentage de contrôle est compris entre 20 à 49,9% sont mises en équivalence
- les sociétés dont le pourcentage de contrôle est inférieur à 20% ne sont pas consolidées

Pour les sociétés cotées, la méthode de consolidation retenue dépend d'une analyse au cas par cas suivant l'influence exercée par EXIMIUM.

Certaines sociétés sans activité ou dont les flux ne sont pas significatifs en regard des flux consolidés ne sont pas consolidées.

2.2.2 Ecart de conversion

- Concernant les sociétés françaises :

Les transactions en devises sont converties au taux de change en vigueur au moment de la transaction.

Les actifs et passifs exprimés en devises sont convertis aux taux de clôture.

- Concernant les sociétés étrangères :

Le compte de résultat est converti au taux de change moyen annuel.

L'ensemble des postes du bilan est converti au taux de clôture.

Les profits et pertes résultant de la conversion des états financiers en devises étrangères sont comptabilisés dans les capitaux propres (écart de conversion sur résultat et réserve de conversion).

2.2.3 Date d'arrêt comptable

La consolidation est réalisée à partir des comptes annuels au 31 décembre 2020 des sociétés incluses dans le périmètre.

Quelques sociétés tiennent lieu d'exception car elles n'ont pas établi d'arrêt comptable au 31.12.2020.

Les sociétés MINIMAX et HUWER Ile de France clôturent leurs comptes au 30/04 et, compte tenu de la non-significativité de leurs flux au regard des flux consolidés, nous avons inclus dans les comptes consolidés leurs derniers comptes publiés, à savoir :

- pour MINIMAX : mise en équivalence des comptes arrêtés au 30 Avril 2020 pour la clôture (et les comptes arrêtés au 30/04/2019 pour l'ouverture),

- pour HUWER HYDROVIDE ILE DE France : mise en équivalence des comptes arrêtés au 30 Avril 2020 pour la clôture (et les comptes arrêtés au 30 avril 2019 pour l'ouverture).

La société GEA clôture ses comptes au 30 septembre, elle est mise en équivalence à partir des comptes arrêtés au 30 Septembre 2020 pour la clôture (et les comptes arrêtés au 30 Septembre 2019 pour l'ouverture).

La société MICROWAVE clôture ses comptes au 31 décembre, toutefois, les derniers comptes publiés sont les comptes semestriels au 30 juin 2020 (société cotée jusqu'en janvier 2021). Nous n'avons pas obtenu les comptes au 31 décembre 2020. Cette société est consolidée selon la méthode de la mise en équivalence et nous intégrons les comptes au 30 juin 2020.

La société PTL HOLDING clôture ses comptes au 30 septembre, elle est mise en équivalence à partir des comptes arrêtés au 30 Septembre 2020.

2.3 Principes comptables et méthodes d'évaluation

Les comptes sociaux des sociétés consolidées, établis en accord avec les principes comptables et les réglementations de leur pays respectifs, font l'objet de retraitements pour se conformer aux principes comptables du groupe.

Les comptes consolidés respectent les principes suivants :

- Maintien des coûts historiques
- Continuité d'exploitation
- Indépendance des exercices
- Permanence des méthodes

2.3.1 Traitement des écarts d'acquisition

Les écarts d'acquisition sont calculés à la date de la prise de contrôle suivant la date de l'arrêté comptable le plus proche.

Traitement des augmentations de pourcentage d'intérêts dans les sociétés acquises au cours des exercices précédents :

- Sociétés cotées : les sociétés cotées MICROWAVE et SWORD ont fait l'objet d'acquisitions complémentaires au cours de l'exercice. L'augmentation du pourcentage d'intérêt a donné lieu à la constatation d'un écart d'acquisition complémentaire calculé suivant les modalités définies dans le cas d'acquisitions successives. Pour le calcul de l'écart d'acquisition 2020 de SWORD, les capitaux propres de référence ont été retraités de 50% du résultat de l'exercice 2020 car il s'agit d'acquisitions successives intervenues tout au long de l'exercice. Ce même calcul n'est pas appliqué à MICROWAVE car nous intégrons les comptes au 30 juin 2020.
- La relation d'EXIMIUM dans SEFCAIR UK liée à la non-souscription par les autres associés d'une augmentation de capital de janvier 2020 a donné lieu à la constatation d'un écart d'acquisition.
- L'acquisition par HUWER SERVICES de 34% des parts de la société HUWER NORD a donné lieu à la constatation d'un écart d'acquisition. HUWER SERVICES détient désormais 100% de la

société HUWER NORD.

- L'acquisition par EX VINEA de 95% des parts la société DOMAINE DU CLOS MAURICE a donné lieu à la constatation d'un écart d'acquisition de 478K€. EX VINEA est détenu à 100% par EXIMIUM.

DEPRECIATION DES ECARTS D'ACQUISITION :

La valeur des écarts d'acquisition est soumise à un test de dépréciation à chaque clôture annuelle et chaque fois qu'il existe un indice quelconque montrant qu'ils ont pu perdre de leur valeur.

Pour les sociétés cotées, l'impairment test est basé sur le calcul de la valeur des entreprises et le calcul de multiples qui sont comparés aux multiples applicables dans leur secteur.

Les modalités des tests de perte de valeur sont détaillées dans la note 4 : Ecart d'acquisition. En cas de perte de valeur, la dépréciation est inscrite au compte de résultat de l'exercice.

2.3.2 Immobilisations corporelles et incorporelles

Les immobilisations corporelles et incorporelles sont évaluées à leur coût d'acquisition pour les actifs acquis à titre onéreux, à leur coût de production pour les actifs produits par l'entreprise, à leur valeur vénale pour les actifs acquis à titre gratuit et par voie d'échange.

Le coût d'une immobilisation est constitué de son prix d'achat, y compris les droits de douane et taxes non récupérables, après déduction des remises, rabais commerciaux et escomptes de règlement de tous les coûts directement attribuables engagés pour mettre l'actif en place et en état de fonctionner selon l'utilisation prévue. Les droits de mutation, honoraires ou commissions et frais d'actes liés à l'acquisition, sont rattachés à ce coût d'acquisition. Tous les coûts qui ne font pas partie du prix d'acquisition de l'immobilisation et qui ne peuvent pas être rattachés directement aux coûts rendus nécessaires pour mettre l'actif en place et en état de fonctionner conformément à l'utilisation prévue, sont comptabilisés en charges.

Amortissements

Les amortissements pour dépréciation sont calculés suivant le mode linéaire en fonction de la durée de vie prévue.

- * Aménagements des terrains : 15 à 50 ans
- * Constructions : 10 à 50 ans
- * Agencements des constructions : 10 à 20 ans
- * Installations techniques : 5 à 10 ans
- * Matériel et outillage industriels : 5 à 10 ans
- * Installations générales, agencements et aménagements divers : 5 à 25 ans
- * Matériel de transport : 4 à 5 ans
- * Matériel de bureau : 5 à 10 ans
- * Matériel informatique : 3 ans
- * Mobilier : 8 à 10 ans

La durée d'amortissement retenue par simplification est la durée d'usage pour les biens non décomposables à l'origine.

Le groupe a apprécié à la date de clôture, en considérant les informations internes et externes à sa disposition, l'existence d'indices montrant que les actifs ont pu perdre notablement de la valeur.

Les biens financés en crédit-bail selon un contrat présentant les caractéristiques d'une acquisition sont comptabilisés à l'actif pour leur valeur d'origine et amortis selon la méthode décrite ci-dessus. La dette correspondante est inscrite au passif.

Les charges de loyers sont annulées en contrepartie de dotations aux amortissements et frais financiers.

Les contrats de CB non significatifs n'ont pas été retraités. Le détail de ces contrats figure au point 5 de la présente annexe : autres engagements.

2.3.3 Immobilisations financières

Les titres de participation sont évalués à leur coût d'acquisition y compris les frais accessoires éventuels.

La valeur d'inventaire des titres de participations non consolidés correspond à la valeur d'utilité pour l'entreprise. Elle est déterminée en fonction de l'actif net de la filiale, de sa rentabilité et de ses perspectives d'avenir. Lorsque la valeur d'inventaire est inférieure au coût d'acquisition, une dépréciation est constituée dans les comptes du montant de la différence.

Pour les valeurs boursières, le cours de la valorisation retenu est le cours moyen de bourse Euronext de décembre 2019. Les valeurs boursières peuvent être dépréciées : la dépréciation correspond à la différence entre le cours moyen de bourse d'Euronext du dernier mois de l'exercice et la valeur d'achat. Le calcul est fait par société.

2.3.4 Stocks de marchandises et d'approvisionnement

Les stocks sont évalués suivant la méthode du prix d'achat moyen pondéré. Pour des raisons pratiques et sauf écart significatif, le dernier prix d'achat connu peut dans certains cas avoir été retenu.

Une provision pour dépréciation des stocks égale à la différence entre la valeur brute déterminée suivant les modalités indiquées ci-dessus et le cours du jour ou la valeur de réalisation déduction faite des frais proportionnels de vente, est effectuée lorsque cette valeur brute est supérieure à l'autre terme énoncé.

Les coûts d'acquisition des stocks comprennent le prix d'achat, les droits de douane et autres taxes, à l'exclusion des taxes ultérieurement récupérables par l'entité auprès des administrations fiscales, ainsi que les frais de transport, de manutention et autres coûts directement attribuables au coût de revient des matières premières, des marchandises, des encours de production et des produits finis. Les rabais commerciaux, remises, escomptes de règlement et autres éléments similaires sont déduits pour déterminer les coûts d'acquisition.

Les produits fabriqués sont valorisés au coût de production comprenant les consommations, les charges directes et indirectes de production, les amortissements des biens concourant à la production. Le coût de la sous activité est exclu de la valeur des stocks. Les intérêts sont exclus pour la valorisation des stocks.

2.3.5 Créances clients

Les créances clients sont valorisées à leur valeur nominale.

Une provision pour dépréciation est constituée lorsque la valeur de réalisation de la créance du fait de difficultés de recouvrement est inférieure à la valeur comptable.

2.3.6 Impôts sur les bénéfices

Certains retraitements apportés aux comptes sociaux des sociétés consolidées pour les rendre homogènes et les mettre en harmonie avec les principes du Groupe, ainsi que certains décalages d'imposition dans le temps, peuvent dégager des différences temporaires entre la base imposable et le résultat retraité avant impôts.

Le montant de l'impôt effectivement dû à la clôture d'un exercice est donc corrigé de l'impôt différé calculé selon la méthode du report variable.

Ce calcul tient compte :

- Des décalages temporaires d'impositions liés aux différences entre la valeur comptable des éléments d'actifs et de passifs identifiables et leur valeur fiscale au bilan ;
- Des déficits fiscaux dont la récupération est probable ;
- Des impositions non récupérables liées aux distributions de résultat internes au groupe ;
- Des impôts liés aux opérations de retraitement, d'ajustement et d'élimination pratiquées en consolidation.

Les "amortissements dérogatoires" figurant dans les comptes sociaux de chaque société consolidée sont annulés de manière à éliminer leurs incidences sur le compte de résultat.

Pour les entités françaises, le taux d'imposition retenu à la clôture de l'exercice est le taux voté au 31.12.2020 soit 26.50%. Pour les entités étrangères, les impôts différés n'ont pas été traités.

2.3.7 Provisions pour risques et charges

Des provisions pour risques et charges sont constituées pour couvrir les risques connus ou estimés à la clôture de l'exercice, ainsi que l'impact des retraitements concernant la fiscalité latente.

2.3.8 Critères retenus pour identifier les produits et les charges exceptionnels

Les éléments exceptionnels correspondent aux produits et charges résultant d'évènements ou d'opérations clairement distincts des activités ordinaires de l'entreprise et qui ne sont pas, en conséquence, censés se reproduire de manière régulière et fréquente.

2.3.9 Eliminations

Les éliminations suivantes, nécessaires à la consolidation, ont été effectuées :

- Elimination des transactions internes au groupe et des comptes réciproques au bilan des sociétés intégrées.
- Elimination des résultats distribués à l'intérieur du groupe.

2.3.10 Engagements de retraite

Les obligations des sociétés françaises liées aux indemnités légales ou conventionnelles de départ à la retraite ont été évaluées à la date du 31 décembre 2020.

Le calcul repose sur une méthode actuarielle intégrant des hypothèses d'évolution de salaires, d'âge de départ et de rentabilité des placements à long terme à la date de clôture.

Le montant des engagements pris par les sociétés françaises en matière de retraite sont comptabilisés dans les comptes consolidés.

Les hypothèses de calcul pour l'estimation du montant des engagements pris en matière de pensions, compléments de retraite et indemnités sont les suivantes :

- Table de mortalité : INSEE 2014/2016 pour les cadres et non cadres
- Taux d'actualisation retenu : taux IBOXX Corporates AA (Indexco.com) soit 0.34% au 31/12/2020
- Ventilation des départs : 100% départ volontaire
- Age de départ en retraite : âge légal
- Taux de charges patronales, turnover et taux de progression des salaires : propre à l'entreprise

2.3.11 Intégration fiscale

Plusieurs groupes d'intégration fiscale sont présents dans le périmètre de consolidation.

EXIMIUM a opté pour le régime d'intégration fiscale avec les filiales françaises suivantes :

- IPROBAT
- FISH CONNECTION (anciennement PLASTISONE)
- LA DISPENSA

FINANCIERE PIPO a opté pour le régime d'intégration fiscale avec sa filiale PIPO MOTEURS.

OSE HOLDING a opté pour le régime d'intégration fiscale avec sa filiale OSE.

PARATRONIC HOLDING a opté pour le régime d'intégration fiscale avec sa filiale PARATRONIC.

2.3.12 Dérogations, modifications aux principes et méthodes comptables

Aucune autre dérogation significative aux principes et règles et méthodes de base de la comptabilité ne mérite d'être signalée.

2.3.13 Résultat par action

Le résultat par action est obtenu en divisant le résultat net (groupe) par le nombre d'actions.

Le groupe n'ayant aucun instrument dilutif en circulation, le résultat dilué par action est identique au résultat par action.

3. Périmètre de consolidation

3.1 Liste des sociétés consolidées

Dénomination	Siret	Méthode 31/12/20	% intérêt	Méthode 31/12/19	% intérêt
24 MOGADOR	891467292	ME	37,50		0,00
AMECA HOLDING	83968290300019	ME	43,33	ME	43,33
CAP LIOUQUET	83255445500010	IG	100,00	IG	100,00
SCI CERGYVELINES	33821033900036	IG	99,88	IG	99,88
CRESSENT	31642019900028	ME	33,97	ME	33,97
CRUSADER	LUXEMBOURG	IG	100,00	IG	100,00
DOMAINE DES CLOS MAURICE	413114463	IG	95,00		0,00
DUQUESNE SARL	45240411400020	IG	100,00	IG	100,00
SCI L'EANCIERE	41970497800016	IG	100,00	IG	100,00
ESPACE EXIMIUM	80858920400011	IG	100,00	IG	100,00
EXIMIUM ASIA	82531213500015	IG	45,00	IG	50,00
EXIMIUM DALMATIA	CROATIE	IG	100,00	IG	100,00
EXIMIUM HVAR	CROATIE	IG	100,00	IG	100,00
EXIMIUM	37855561900063	Société mère	100,00	Société mère	100,00
EX VINEA	891707549	IG	100,00		0,00
SCI FAISANDERIE 27	852864743	IG	100,00	IG	100,00
FISH CONNECTION	34460017600020	IG	100,00	IG	100,00
FINANCIERE PIPO	83251516700019	IG	90,84	IG	90,84
SCI FLEUR	35349583100029	IG	100,00	IG	100,00
SCI FONTAINE	43461522500019	IG	100,00	IG	100,00
GEA	07150180300028	ME	25,37	ME	25,43
SCI GMS SUD	42122096300027	IG	100,00	IG	100,00
HUWER HYDROVIDE CENTRE	32806396100028	IG	99,90	IG	99,90
HUWER HYDROVIDE GRAND EST	37890475900016	IG	90,91	IG	90,91
HUWER HYDROVIDE ILE DE FRANCE	34788361300015	ME	35,86	ME	35,86
HUWER HYDROVIDE NORD	37883447700010	IG	99,90	IG	65,93
HUWER HYDROVIDE OUEST BRETAGNE	84335278200018	IG	99,90	IG	99,90
HUWER HYDROVIDE PARIS NORD	40267664700017	IG	99,88	IG	99,88
HUWER HYDROVIDE SUD EST	32736016000011	IG	99,90	IG	99,90
HUWER HYDROVIDE GRAND SUD OUEST	32015400800017	ME	48,67	ME	48,67
HUWER HYDROVIDE SUD	37890475900016	IG	73,26	IG	73,26
HIPAY GROUP	81024642100020	ME	26,23	ME	26,21
HUWER PARTS DISTRIBUTION CENTER	88797946600018	IG	99,90		0,00
HUWER HOLDING	81192019800017	IG	99,90	IG	99,90
HUWER SA	77563210200015	IG	99,89	IG	99,89
HUWER SERVICES	81481901700017	IG	99,90	IG	99,90
HYDROVIDE	66708040200064	IG	99,89	IG	99,89
HYDROVIDEO	34298356600023	IG	99,90	IG	99,90
HYDROVIDE NORMANDIE	43215066200026	IG	99,89	IG	99,89
IPM FRANCE	50480739700022	ME	32,82	ME	32,82
IPROBAT	80074177900014	IG	100,00	IG	100,00

LE PACTE CONSTRUCTIONS	82043765500021	ME	35,00	ME	35,00
SCI MICHEL BAULE	32811665200020	IG	100,00	IG	100,00
MICROWAVE VISION GROUP	34034215300061	ME	20,76	ME	17,68
MINIMAX	44851699700013	ME	32,97	ME	32,97
OSE	35130998400018	IG	67,51	IG	67,51
OSE HOLDING	84086848300016	IG	67,51	IG	67,51
PARATRONIC HOLDING	853970531	IG	59,52	IG	59,52
PARATRONIC SAS	403308893	IG	59,52	IG	59,52
PIPO MOTEURS	49233200200020	IG	90,84	IG	90,84
PTL HOLDING	88105651900013	ME	34,83		0,00
QUANTAM	45397356200060	IG	99,97	IG	99,97
QUANT	LUXEMBOURG	IG	99,99	IG	99,99
QUANT CAPITAL	48984764000047	IG	99,99	IG	99,99
SELFCAIR INTERNATIONAL*	BELGIQUE	ME	41,39	ME	41,39
SELFCAIR UK		IG	94,35		0,00
SWORD GROUP	LUXEMBOURG	ME	17,84	ME	16,81
SCI VILLARS 11	83267479000015	IG	100,00	IG	100,00

*Une prise de contrôle supplémentaire a été réalisé, le pourcentage d'intérêt est passé à 53%. Le complément de prix a été déprécié à 100%. Cette société n'a aucune valeur dans les comptes consolidés au 31/12/2020.

Bien que détenues à plus de 20%, les sociétés non cotées suivantes ne sont pas consolidées :

Société	% de contrôle	% d'intérêt	Motif de non-consolidation
INTERNET	33%	33%	Non significatif
EXIMIUM USA - KUSD	80%	80%	Non significatif
LA DISPENSA	100%	100%	Sans activité
CHUBERB	25%	25%	Pas d'influence
MASTERY & TRANSFORMATION OF STEEL	40%	40%	Sans activité
WINNER EPISODE	50%	50%	Sans activité

Les participations cotées suivantes sont consolidées par mise en équivalences :

Société	% de contrôle	% d'intérêt	Contrôle
GEA	25,37%	25,37%	Influence notable
HIPAY GROUP	26,23%	26,23%	Influence notable
MICROWAVE	20.76%	20.76%	Influence notable
SWORD	17.84%	17.84%	Influence notable

Les pourcentages de contrôle et d'intérêt n'intègrent pas les titres prêtés.

3.2 Variation du périmètre de consolidation

Le périmètre a évolué sur l'exercice en cours :

3.2.1 Entrées dans périmètre

Date d'entrée	Dénomination	Modalité	% contrôle	% intérêt	Type de contrôle	Montant de l'écart d'acquisition
18/09/2020	24 MOGADOR	Création	37,50	37,50	Influence notable	Non concerné
11/12/2020	DOMAINE DES CLOS MAURICE	Acquisition	95,00	95,00	Contrôle exclusif	478 036
04/12/2020	EX VINEA	Création	100,00	100,00	Contrôle exclusif	Non concerné
11/08/2020	HUWER PARTS DISTRIBUTION CENTER	Création	99,90	99,90	Contrôle exclusif	Non concerné
04/02/2020	PTL HOLDING	Création	34,83	34,83	Influence notable	Non concerné
03/01/2020	SELFCAIR UK	Acquisition	94,35	94,35	Contrôle exclusif	- 411 892

La société PTL HOLDING détient 100% des titres de la SAS OTEGO. Les capitaux propres de la société PTL HOLDING sont de 11 096K€ pour une valeur de titres acquis de 21 405K€. La SAS OTEGO réalise un chiffre d'affaires nets de 5 172K€ au 30/09/2020 (exercice d'une durée de 6 mois). Le total de son bilan s'élève à 15 110K€ pour une trésorerie nette d'endettement de 3 422K€. Son résultat net au 30/09/2020 est en perte de 40K€. Le groupe EXIMIUM n'exerce pas de contrôle sur la société SAS OTEGO, elle n'est pas incluse dans le périmètre de consolidation.

3.2.2 Sorties du périmètre

Date de sortie	Dénomination	Méthode 31/12/2019	% intérêt	% de contrôle	Type de contrôle	Motif de sortie
23/07/2020	EOS CORRUGATED GROUP	ME	35.93	35.93	Influence notable	Cession des titres
05/01/2020	PRIVILEGE SPHERE	ME	49.90	49.90	Influence notable	Cession des titres

3.2.3 Variation du pourcentage de contrôle :

Dénomination	Modalités	Méthode 31/12/2020	% intérêt	Méthode 31/12/2019	% intérêt
EXIMIUM ASIA	Cession de parts	IG	45,00	IG	50,00
GEA	Achats/ventes successifs	ME	25,37	ME	25,43
HUWER HYDROVIDE NORD	Acquisition de parts	IG	99,90	IG	65,93
HIPAY GROUP	Achats/ventes successifs	ME	26,23	ME	26,21
MICROWAVE VISION GROUP	Achats/ventes successifs	ME	20,76	ME	17,68
SWORD GROUP	Achats/ventes successifs	ME	17,84	ME	16,81

4. Notes sur les états financiers

4.1 Bilan

4.1.1 Ecart d'acquisition

ECARTS D'ACQUISITION POSITIFS	Ecart d'acquisition bruts			Provision pour dépréciation des écarts d'acquisition			Ecart d'acquisition net
	Entité	31/12/2019	Variation	31/12/2020	31/12/2019	Variation	
CRUSADER	819 605	-	819 605				819 605
GEA	4 829 843		4 829 843				4 829 843
HIPAY	2 423 906	-	2 423 906	2 423 906		2 423 906	-
HUWER HOLDING	2 055 771	-	2 055 771				2 055 771
IPM France	819 079	-	819 079				819 079
MICROWAVE	620 375	-	620 375				620 375
QUANT	4 046 707	-	4 046 707				4 046 707
SELFCAIR INTERNATIONAL	313 997	-	313 997	313 997		313 997	-
SWORD	34 114 683	1622 518	35 737 201				35 737 201
PIPO MOTEURS	5 563 388	-	5 563 388				5 563 388
HUWER HYDROVIDE NORD	85 429	26 100	111 529				111 529
HUWER SA	2 919 066	-	2 919 066	2 000 000		2 000 000	919 066
HYDROVIDEO	88 366	-	88 366				88 366
MINIMAX	27 204	-	27 204				27 204
HUWER HYDROVIDE CENTRE	3 552	-	3 552				3 552
HUWER HYDROVIDE GRAND EST	301 388	-	301 388				301 388
HUWER HYDROVIDE ILE DE FRANCE	83 101	-	83 101				83 101
HUWER HYDROVIDE PARIS NORD	339 621	-	339 621				339 621
HUWER HYDROVIDE SUD EST	126 899	-	126 899				126 899
OSE	347 024	-	347 024				347 024
PARATRONIC SAS	2 759 571	-	2 759 571				2 759 571
DOMAINE DES CLOS MAURICE		478 036	478 036				478 036
	62 688 575	2 126 654	64 815 229	4 737 903	-	4 737 903	60 077 326

ECARTS D'ACQUISITION NEGATIFS	Ecart d'acquisition bruts			REPRIS AU RESULTAT			Ecart d'acquisition net
	Entité	31/12/2019	Variation	31/12/2020	31/12/2019	Variation	
MICROWAVE	-	586 327	-	- 586 327	586 327	-	586 327
HYDROWIDE NORMAND	-	50 527	-	- 50 527	50 527	-	50 527
SELFAIR UK			-	411 892		411 892	411 892
	-	636 854	-	411 892	-	1 048 746	-

L'écart d'acquisition négatif calculé sur la société SELFAIR UK a été repris en résultat sur 2020.

4.1.2 Ecart d'évaluation

Lors de la première consolidation des filiales ci-dessous, la détermination de la juste valeur d'entrée des actifs a fait l'objet de la comptabilisation d'un écart d'évaluation.

Au 31.12.2020, les écarts d'évaluation se constituent des éléments suivants :

Société	Nature du bien	BRUT	Cumul amortissement	NET
SCI FONTAINE	Bâtiment	1 756 963	197 658	1 559 305
SCI JP FLEUR	Bâtiment	2 398 996	479 799	1 919 197
SARL DUQUESNE	Bâtiment	17 357 866	3 471 573	13 886 293
HUWER SA	Bâtiment	1 040 525	260 131	780 394
SCI GMS SUD	Bâtiment	526 457	110 791	415 666
		23 080 807	4 519 953	18 560 854

Chaque bien constitue un écart d'évaluation amortissable sur 20 ans.

Un impôt différé a été constaté sur ces écarts d'évaluation.

4.1.3 Titres de participation non consolidés

Participation	% de détention	Valeur comptable	Provision fin exercice	Valeur nette des titres	Capitaux Propres	Résultat Net
BUSINESS INVEST	15,01%	74 300	74 300	-	- 364 024	- 49 265
CHUBERB*	25,00%	60 000		60 000	504 287	214 411
CLUB HOLNEST SPV AW	11,85%	16 000	16 000	-	128 446	- 1 694
CLUB HOLNEST SPV MR	5,00%	10 500	10 500	-	143 284	- 66 716
CLUB HOLNEST SPV SY	6,25%	20 000	20 000	-	326 248	6 248
LA DISPENSA	100,00%	10 000	10 000	-	427 274	- 101 155
EXIMIUM USA	80,00%	9 036		9 036	95 007	404
FORMAT.21	10,00%	50 382	50 382	-	NC	NC
FRENCH TOUCH FISCHING	15,35%	23 100	23 100	-	NC	NC
IPH	5,00%	99 952		99 952	3 300 016	51 083
GENEANET	2,45%	412 682		412 682	3 339 391	1 469 331
GENEO CAPITAL ENT	6,25%	2 025 000		2 025 000	201 008 430	- 4 795 696
INTERNET	33,33%	1 500	1 500	-	- 8 882	314
LEPTONS-TECHNOLOGIES	2,45%	1 720	1 720	-	NC	NC
MAELO CONDRIEU	10,15%	225 000	225 000	-	- 2 121	- 1 154 236
MAELO GERLAND	13,71%	222 160		222 160	1 503 928	- 154
MAELO MOIRANS	14,31%	184 000	92 000	92 000	605 559	- 12 860
MONT-BLANC ALPEN-STOCK	3,41%	1 000 000		1 000 000	34 368 556	- 397 958
OSE MANAGERS	0,01%	5		5	68 706	- 168
PATRIMOINE CONSEIL	8,99%	134 920		134 920	1 020 941	136 602
PHOTON INVESTISSEMENT	4,78%	10 999	10 999	-	NC	NC
SANCY DEVELOPPEMENT	0,35%	100 000		100 000	NC	NC
SAINT JEAN GROUPE	6,89%	4 899 526		4 899 526	69 281 000	- 259 000
SELFCAIR INTERNATIONAL	53,00%	629 877	629 877	-	NC	NC
STEELSTONE	2,72%	200 000		200 000	2 204 528	- 158 969
SURPERFORMANCE	6,77%	494 676	247 338	247 338	1 988 897	- 118 476
ENCRES DUBUIT	6,55%	1 156 056	385 080	770 976	22 155 000	- 554 000
HIGH CO	6,95%	8 650 568	1 101 712	7 548 856	95 651 000	4 273 000
NSC GROUPE	6,54%	2 574 346	1 183 243	1 391 103	26 063 000	- 18 113 000
MEDIA 6	5,81%	2 034 081	597 985	1 436 096	30 236 000	- 3 653 000
QUAMPLIFY	6,16%	1 880 535	-	1 880 535	28 235 434	5 400 621
WATTALPS	18,56%	833 257	833 257	-	460 373	- 375 134
MTS MAROC	40,00%	39 090	39 090	-	NC	NC
RENOU	10,52%	100 000		100 000	NC	NC
SEQENS	Inférieur à 10%	31 094 611		31 094 611	495 800 000	10 224 000
WINNER EPISODE	49,90%	4 990		4 990	NC	NC
ONE PANTIN	7,50%	1 014 618		1 014 618	NC	NC
ST OLIVE ET CIE ONE PANTIN		30 000		30 000	NC	NC
Somudimec	NC	26 794		26 794	NC	NC
Crédit coopératif	NC	702		702	NC	NC
Banque Populaire	NC	1 865		1 865	NC	NC
Divers	NC	4 160		4 160	NC	NC
MONTANT TOTAL		60 361 008	5 553 083	54 807 925	981 462 907	- 7 692 951

*Base 31/12/2019

4.1.4 Information sur les sociétés mises en équivalence

Dénomination	Méthode 31/12/20	% intérêt	Méthode 31/12/19	% intérêt
24 MOGADOR	ME	37,50		-
AMECA HOLDING	ME	43,33	ME	43,33
CRESSENT	ME	33,97	ME	33,97
GEA	ME	25,37	ME	25,43
HUWER HYDROVIDE ILE DE FRANCE	ME	35,86	ME	35,86
HUWER HYDROVIDE GRAND SUD OUEST	ME	48,67	ME	48,67
HIPAY GROUP	ME	26,23	ME	26,21
IPM FRANCE	ME	32,82	ME	32,82
LE PACTE CONSTRUCTIONS	ME	35,00	ME	35,00
MICROWAVE VISION GROUP	ME	20,76	ME	17,68
MINIMAX	ME	32,97	ME	32,97
PTL HOLDING	ME	34,83		-
SELFCAIR INTERNATIONAL	ME	41,39	ME	41,39
SWORD GROUP	ME	17,84	ME	16,81

4.1.5 Immobilisations incorporelles

En EUR

Valeurs brutes	Ouverture	Augmentations	Diminutions	Variations de périmètre	Autres mouvements	Clôture
Ecarts d'acquisition	62 688 575			2 126 654		64 815 229
Frais de recherche et développement	1 187 842		7 221	976 271	-52 374	2 104 518
Concessions, brevets et droits similaires	636 584	125 380	66 091	58 662	-5 192	749 343
Fonds commercial	143 147		7 098			136 049
Autres immobilisations incorporelles	990 594	63 517		7 238		1 061 349
Immobilisations incorporelles en cours						
Avances, acomptes sur immo. incorporelles						
Immobilisations Incorporelles brutes	2 958 167	188 897	80 410	1 042 171	-57 566	4 051 259

Amortissements et provisions	Ouverture	Augmentations	Diminutions	Variations de périmètre	Autres mouvements	Clôture
Ecarts d'acquisition	4 737 903					4 737 903
Frais de recherche et développement	447 410	268 525	7 220	32 542	-4 292	736 965
Concessions, brevets et droits similaires	524 551	55 072	60 520	6 537	-436	525 204
Fonds commercial	7 098		7 098			
Autres immobilisations incorporelles	896 813	66 829		7 238		970 880
Immobilisations incorporelles en cours						
Avances, acomptes sur immo. incorporelles						
Amortissements et provisions	1 875 872	390 426	74 838	46 317	-4 728	2 233 049

Valeurs nettes	Ouverture	Augmentations	Diminutions	Variations de périmètre	Autres mouvements	Clôture
Ecarts d'acquisition	57 950 672			2 126 654		60 077 326
Frais d'établissement						
Frais de recherche et développement	740 432	-268 525	1	943 729	-48 082	1 367 553
Concessions, brevets et droits similaires	112 033	70 308	5 571	52 125	-4 756	224 139
Fonds commercial	136 049					136 049
Autres immobilisations incorporelles	93 781	-3 312				90 469
Immobilisations incorporelles en cours						
Avances, acomptes sur immo. incorporelles						
Valeurs nettes	1 082 295	-201 529	5 572	995 854	-52 838	1 818 210

4.1.6 Immobilisations corporelles

En EUR

Valeurs brutes	Ouverture	Augmentations	Diminutions	Variations de périmètre	Autres mouvements	Clôture
Terrains (1)	22 424 544	2 701 678	24 605	1 273 453	-277 064	26 098 006
Constructions (2)	69 870 428	-549 067	308 699	566 001	47 488	69 626 151
Installations techniques, matériel, outillage (3)	8 843 781	569 263	94 170	803 349	-1 794	10 120 430
Autres immobilisations corporelles	6 537 728	308 687	238 680	154 205	28 305	6 790 244
Immobilisations en cours	3 986 787	1 728 057			-135 900	5 578 944
Avances et acomptes	3 600			51 959		55 559
Valeurs brutes	111 666 868	4 758 618	666 154	2 848 967	-338 965	118 269 334

Dont biens qui font l'objet de contrats de location financement

_(1)	470 000					470 000
_(2)	7 860 443	-1 800 000				6 060 443
_(3)	1 519 570	-170 000				1 349 570

Amortissements et provisions	Ouverture	Augmentations	Diminutions	Variations de périmètre	Autres mouvements	Clôture
Terrains (1)	216 549	174 210				390 759
Constructions (2)	18 801 559	2 279 231	303 995	80 704		20 857 498
Installations techniques, matériel, outillage (3)	5 944 690	673 118	92 874	474 819	-1 040	6 998 713
Autres immobilisations corporelles	4 344 603	413 254	197 243	107 708	-4 651	4 663 671
Immobilisations en cours						
Avances et acomptes				29 219		29 219
Amortissements et provisions	29 307 401	3 539 813	594 112	692 450	-5 691	32 939 860

Dont biens qui font l'objet de contrats de location financement

_(1)						
_(2)	2 398 334	-173 004				2 225 330
_(3)	1 218 863	-41 053				1 177 810

Valeurs nettes	Ouverture	Augmentations	Diminutions	Variations de périmètre	Autres mouvements	Clôture
Terrains (1)	22 207 995	2 527 468	24 605	1 273 453	-277 064	25 707 247
Constructions (2)	51 068 869	-2 828 298	4 704	485 297	47 488	48 768 653
Installations techniques, matériel, outillage (3)	2 899 091	-103 855	1 296	328 530	-754	3 121 717
Autres immobilisations corporelles	2 193 125	-104 567	41 437	46 497	32 956	2 126 573
Immobilisations en cours	3 986 787	1 728 057			-135 900	5 578 944
Avances et acomptes	3 600			22 740		26 340
Valeurs nettes	82 359 467	1 218 805	72 042	2 156 517	-333 274	85 329 474

Dont biens qui font l'objet de contrats de location financement

_(1)	470 000					470 000
_(2)	5 462 109	-1 626 996				3 835 113
_(3)	300 707	-128 947				171 760

4.1.7 Immobilisations financières

En EUR

Valeurs brutes	Ouverture	Augmentations	Diminutions	Variations de périmètre	Autres mouvements	Clôture
Titres de participations	53 146 831	20 997 617	27 439 356	14 259 540	-603 624	60 361 008
Actifs nets en cours de cession						
Participations par mises en équivalence	91 778 462	-676 124	-375	-7 173 744	179 707	84 108 675
Autres titres immobilisés	4 330 164	-534 156	5 627 765	88	8 891 748	7 060 079
Prêts	59 145 531	10 977 745	2 638 386		-8 891 748	58 593 142
Autres immobilisations financières	3 514 578	800 085	3 102 871	10 578	-7 623	1 214 747
Créances rattachées à des participations	38 973	11 800				50 773
Valeurs brutes	211 954 539	31 576 967	38 808 003	7 096 462	-431 540	211 388 424

Provisions	Ouverture	Augmentations	Diminutions	Variations de périmètre	Autres mouvements	Clôture
Titres de participations	2 337 841	14 986 377	13 759 059		1 987 919	5 553 078
Actifs nets en cours de cession						
Participations par mises en équivalence	9 610 976		4 050 118			5 560 858
Autres titres immobilisés	115 942	207 272	115 941			207 273
Prêts	6 300 910	5 226 460	6 300 909			5 226 461
Autres immobilisations financières						
Créances rattachées à des participations		31 178				31 178
Provisions	18 365 669	20 451 287	24 226 027		1 987 919	16 578 848

Valeurs nettes	Ouverture	Augmentations	Diminutions	Variations de périmètre	Autres mouvements	Clôture
Titres de participations	50 808 990	6 011 240	13 680 297	14 259 540	-2 591 543	54 807 930
Actifs nets en cours de cession						
Participations par mises en équivalence	82 167 486	-676 124	-4 050 493	-7 173 744	179 707	78 547 817
Autres titres immobilisés	4 214 222	-741 428	5 511 824	88	8 891 748	6 852 806
Prêts	52 844 621	5 751 285	-3 662 523		-8 891 748	53 366 681
Autres immobilisations financières	3 514 578	800 085	3 102 871	10 578	-7 623	1 214 747
Créances rattachées à des participations	38 973	-19 378				19 595
Valeurs nettes	193 588 870	11 125 680	14 581 976	7 096 462	-2 419 459	194 809 576

4.1.8 Stocks

En EUR

Valeurs brutes	Ouverture	Augmentations	Diminutions	Variations de périmètre	Autres mouvements	Clôture
Matières premières, approvisionnements	11 195 445	1 344 885	-450 980	-2 286 023	-3 690	9 799 637
En-cours de production de biens	4 363 789	30 944 050	-471 668	270 027	-8 468	35 097 730
En-cours de production de services				23 369		23 369
Produits intermédiaires et finis	311 072	27 111 728	-39 050			27 383 750
Marchandises	54 907 989	76 482	-54 786 694	1 571 785		1 769 562
Valeurs brutes	70 778 295	59 477 145	-55 748 392	-420 842	-12 158	74 074 048

Provisions	Ouverture	Augmentations	Diminutions	Variations de périmètre	Autres mouvements	Clôture
Matières premières, approvisionnements	1 246 650	1 868 665	-1 336 032	-1 092 811		686 472
En-cours de production de biens	34 427					34 427
En-cours de production de services						
Produits intermédiaires et finis	47 741	47 000	-13 399			81 342
Marchandises	37 210	75 303	-37 210			75 303
Provisions	1 366 028	1 990 968	-1 386 641	-1 092 811		877 544

Valeurs nettes	Ouverture	Augmentations	Diminutions	Variations de périmètre	Autres mouvements	Clôture
Matières premières, approvisionnements	9 948 795	-523 780	885 052	-1 193 212	-3 690	9 113 165
En-cours de production de biens	4 329 362	30 944 050	-471 668	270 027	-8 468	35 063 303
En-cours de production de services				23 369		23 369
Produits intermédiaires et finis	263 331	27 064 728	-25 651			27 302 408
Marchandises	54 870 779	1 179	-54 749 484	1 571 785		1 694 259
Valeurs nettes	69 412 267	57 486 177	-54 361 751	671 969	-12 158	73 196 504

4.1.9 Créances

En EUR

Valeurs brutes	Ouverture	Augmentations	Diminutions	Variations de périmètre	Autres mouvements	Clôture	Dont < 1 an	Dont + d'1an
Créances clients et comptes rattachés	11 919 107	2 143 557	-2 295 955	392 004	-24 952	12 133 761	12 133 761	
Actifs d'impôts différés	4 927 018	2 131 531	-14 354		-1 493 726	5 550 569	277 050	5 273 519
Autres créances *	4 542 133	-9 331 889	15 317 454	120 041	-8 540	10 639 199	10 639 199	
Capital souscrit, appelé et non versé								
Valeurs brutes	21 388 258	-5 056 801	13 007 145	512 045	-1 527 218	28 323 529	23 050 010	5 273 519
Provisions	Ouverture	Augmentations	Diminutions	Variations de périmètre	Autres mouvements	Clôture	Dont < 1 an	Dont + d'1an
Créances clients et comptes rattachés	768 099	274 694	-292 410	29 102	-2 680	776 806	776 806	
Actifs d'impôts différés								
Autres créances	512 227	2 399 691	-2 143 046			768 871	768 871	
Capital souscrit, appelé et non versé								
Provisions	1 280 326	2 674 385	-2 435 456	29 102	-2 680	1 545 677	1 545 677	
Valeurs nettes	Ouverture	Augmentations	Diminutions	Variations de périmètre	Autres mouvements	Clôture	Dont < 1 an	Dont + d'1an
Créances clients et comptes rattachés	11 151 008	1 868 863	-2 003 545	362 902	-22 272	11 356 955	11 356 955	
Actifs d'impôts différés	4 927 018	2 131 531	-14 354		-1 493 726	5 550 569	277 050	5 273 519
Autres créances	4 029 906	-11 731 580	17 460 500	120 041	-8 540	9 870 328	9 870 328	
Capital souscrit, appelé et non versé								
Valeurs nettes	20 107 932	-7 731 186	15 442 601	482 943	-1 524 538	26 777 852	21 504 333	5 273 519
* y compris avances et acomptes versés sur commandes								

Les créances sont évaluées à leur valeur nominale. Une provision pour dépréciation est constatée lorsque la valeur d'inventaire est inférieure à la valeur comptable.

4.1.10 Impôts différés

	Solde à la clôture
Impôts différés sur différences temporaires	410 668
Impôts différés sur opérations de retraitements, éliminations, ajustements de consolidation	-1 435 182
Déficit fiscaux activés Eximium / Groupe Financière Pipo / Hydrovidéo	6 575 083
IMPOTS DIFFERES ACTIFS	5 550 569
	Solde à la clôture
Impôts différés sur différences temporaires	-
Impôts différés sur opérations de retraitements, éliminations, ajustements de consolidation	- 5 411 912
IMPOTS DIFFERES PASSIFS	- 5 411 912

Tel que prévu au §3152 du CRC 99-02, les actifs et passifs d'impôts différés sont compensés par entités.

Les impôts différés ont été activés sur les reports déficitaires ci-dessous car leur récupération est jugée probable :

-Espace Eximium : il s'agit d'une opération immobilière, le dénouement est prévu entre 1 et 5 ans.

-Eximium, groupe Paratronic Holding et Ose Holding : les prévisionnels à court terme permettent d'envisager leur récupération.

4.1.11 Autres créances

	2020	2019
Créances sociales	22 486	30 625
Créances fiscales	1 944 422	506 506
Taxe sur le chiffre d'affaires - Actif	1 014 306	1 691 753
Compte courants débiteurs	7 186 085	1 212 310
Autres créances 99-02	1 470 951	1 081 005
Provisions pour dépréciation des comptes courants associés	- 768 871	- 512 227
Total	10 869 379	4 009 972
Avances et acomptes versés sur commande	434 332	19 934
Total	11 303 711	4 029 906

4.1.12 Valeurs mobilières de placement

Les valeurs mobilières de placement sont constituées de titres cotés à hauteur de 25 189 483 € (valorisation boursière). Les autres valeurs mobilières de placement sont constituées essentiellement d'obligations et de placements en fonds d'investissement.

4.1.13 Provisions pour risques et charges

	Ouverture	Dotations	Reprises	Variation de périmètre	Clôture
Provisions pour risques	2 244 727	529 642	1 692 548		1 081 821
Provisions pour charges	1 631 833	1 018 986	100 824		2 549 995
Provisions pour impôts différés	6 193 495		781 583		5 411 912
PROV. POUR RISQUES ET CHARGES	10 070 055	1 548 628	2 574 955		9 043 728

4.1.14 Emprunts et Dettes financières

		31/12/N-1 (1)	Remboursement de l'exercice (2)	Souscription de l'exercice (3)	Capital restant dû au 31/12 (4)	dont à moins d'1 an	dont à + 1 an / - 5 ans	dont à + 5 ans
Cap Liouquet	Emprunts	3 784 415	103 720		3 680 694	278 962	1 118 503	2 293 214
	Intérêts	10 265	281		9 984			
Crusader	Emprunts	394 247	394 247					
	Intérêts	0						
Domaine Clos Maurice	Emprunts			56 911	56 911	27 646	31 307	
	Intérêts			2 042	2 042			
Duchesne	Emprunts	4 300 000			4 300 000	20 425		4 300 000
	Intérêts	20 425			20 425			
Espace Eximium	Emprunts	3 829 226	480 223	7 330 000	10 679 003	861 111	3 367 113	6 492 578
	Intérêts	4 066		37 733	41 799			
Eximium	Emprunts	60 771 300	77 733 881	73 100 000	56 137 418	61 350 668	48 439 694	371 804
	Intérêts	214 773		88 299	303 072			
	Obligataire Actions	48 605 285	2 383 609	7 500 000	7 500 000			
Sci FAISANDERIE	Emprunts	9 200 000			9 200 000		9 200 000	
	Intérêts				0			
Financière Pipo	Emprunts	2 797 773	477 029		2 320 744	563 624	1 764 886	0
	Intérêts	7 116		651	7 767			
Sci Fontaine	Emprunts	1 016 985	121 615		895 370	249 379	651 433	
	Intérêts			5 442	5 442			
Hydrovide	Emprunts	63 280 €	63 280					
	Intérêts	424 €	424					
Hydrovideo	Emprunts							
	Intérêts	1 911 €	1 911					
PIPO Moteurs	Emprunts	0		1 000 000	1 000 000		1 000 000	
	Intérêts							
QUANTAM	Emprunts			325 000	325 000	325 000		
	Intérêts	0	0		0			
PARATRONIC	Emprunts			1 049 000	1 049 000	1 051 623		
	Intérêts			2 623	2 623			
PARATRONIC Holding	Emprunts	2 919 220	323 733	300 000	2 895 487	379 142	1 532 053	987 560
	Intérêts	3 791	523		3 268			
Ose	Emprunts	543 840	139 161	3 981 280	4 385 959	614 351	2 881 525	895 849
	Intérêts	134		5 631	5 765			
Ose Holding	Emprunts	1 059 718	171 107		888 611	178 039	715 339	
	Intérêts	5 681	914		4 767			
Sci Michel Baulé	Emprunts	14 993 257	828 371		14 164 886	967 387	3 820 382	9 401 904
	Intérêts	25 738	951		24 787			
Sci Villars 11	Emprunts	20 499 768			20 499 768	20 499 768		
	Intérêts							
TOTAL		175 072 638	83 224 981	94 784 612	186 632 267	87 367 124	74 522 236	24 742 909

	Capital restant dû au 31/12/2019	Remboursement de l'exercice	Souscription de l'exercice	Capital restant dû au 31/12/2020	dont à moins d'1 an	dont à + 1 an / - 5 ans	dont à + 5 ans
Concours bancaires courants	862 103	286 717		575 386	575 386		
Emprunts en crédit-bail	6 572 745	1 788 241	-	4 784 504	718 763	2 461 172	1 604 571
Comptes courants			1 222 199	1 222 199	1 222 199		
Emprunts et dettes financières diverses	479 692	23 351	-	456 341	456 341		
TOTAL	182 987 178	85 323 290	94 784 612	193 670 697			

4.2 Compte de résultat

4.2.1 Chiffre d'affaires

CHIFFRES D'AFFAIRES NETS	31/12/2020	31/12/2019
Ventes de marchandises	2 389 827	3 018 504
Ventes de marchandises Export		
Production vendue de biens	46 061 325	42 029 842
Production vendue de biens Export		
Production vendue de services	9 603 560	6 638 749
Production vendue de services Export		
TOTAL	58 054 712	51 687 095

Les informations sectorielles relatives au chiffre d'affaires ne sont pas disponibles.

4.2.2 Achats consommés

ACHATS CONSOMMES	31/12/2020	31/12/2019
Achats de marchandises (y compris droits de douane)	2 459 446	25 250 590
Variation de stock de marchandises	82 413	-23 136 315
Achats de matières premières et autres appro.	24 061 049	22 106 640
Variation de stock matières premières et approvisionnements	-786 143	-386 277
TOTAL	25 816 765	23 834 638

4.2.3 Charges de personnel

CHARGES DE PERSONNEL	31/12/2020	31/12/2019
Salaires et traitements	15 719 891	15 211 180
Charges sociales	6 234 984	6 168 092
TOTAL	21 954 875	21 379 272

Pour des raisons de confidentialité, nous ne communiquons pas d'information sur les rémunérations et avantages des dirigeants d'EXIMIUM.

Remarques relatives aux charges d'exploitation :

Les frais de recherche et développement comptabilisés en charge sur l'exercice ne sont pas significatifs.

4.2.4 Honoraires des commissaires aux comptes

HONORAIRES DE COMMISSAIRES AUX COMPTES	Certifications des comptes	Services autres que la certification des comptes	TOTAL
RM CONSULTANTS	38 220	1 700	39 920
AUDIT DAUPHINE	39 930	1 200	41 130
FITECO	15 046		15 046
AUDIEX	1 790		1 790
COGEFIS AUDIT	23 300		23 300
EY	8 000		8 000
TGS AUDIT	21 075		21 075
TOTAL	147 361	2 900	150 261

Il s'agit du montant des honoraires des commissaires aux comptes pris en charge par EXIMIUM GROUPE et ses filiales faisant l'objet d'une intégration globale.

4.2.5 Dotations aux amortissements et provision

DOTATIONS AUX AMORTISSEMENTS ET PROVISIONS	31/12/2020	31/12/2019
Dotations aux amortissements des immobilisations	4 817 664	4 072 067
Dotations aux provisions /immobilisations	162 417	
Dotations aux provisions sur actifs circulants	2 467 024	1 518 619
Dotations aux provisions pour risques et charges	1 456 036	1 262 718
TOTAL	8 903 141	6 853 404

4.2.6 Charges et produits financiers

	31/12/2020	31/12/2019
PRODUITS FINANCIERS		
Produits financiers de participations	2 796 163	771 349
Produit des autres valeurs mobilières et créances de l'actif immo.	328 021	118 908
Autres intérêts et produits assimilés	2 574 831	6 771 892
Reprises sur provisions et transferts de charges	13 942 467	16 518 405
Différences positives de change	-106 403	146 426
Produit nets sur cessions de valeurs mobilières de placement	48 261 842	51 380 271
Ecart de conversion	16 723	433
TOTAL IV	67 813 644	75 707 684
CHARGES FINANCIERES		
Dotations financières aux amortissements et provisions	11 381 585	21 905 170
Intérêts et charges assimilées	5 964 779	3 043 289
Différences négatives de change	114 124	50 606
Charges nettes sur cessions de valeurs mob. de placement	45 200 709	35 197 034
Ecart de conversion	934	249
TOTAL V	62 662 131	60 196 348
RESULTAT FINANCIER (IV - V)	5 151 513	15 511 336

4.2.7 Charges et produits exceptionnels

	31/12/2020	31/12/2019
PRODUITS EXCEPTIONNELS		
Produits exceptionnels sur opérations de gestion	29 733	885 143
Autres produits exceptionnels sur opérations en capital	32 577 068	26 834 909
Reprises sur provisions et transferts de charges	2 074 648	2 134 662
TOTAL VI	34 681 449	29 854 714
CHARGES EXCEPTIONNELLES		
Charges exceptionnelles sur opérations de gestion	207 589	1 380 166
Autres charges exceptionnelles sur opérations en capital	33 734 932	26 477 560
Dotations exceptionnelles aux amortissements et provisions	93 076	23 655
TOTAL VII	34 035 597	27 881 381
RESULTAT EXCEPTIONNEL (VI - VII)	645 852	1 973 333

4.2.8 Impôt sur les sociétés

	31/12/2020	31/12/2019
Impôts dus sur les bénéfices	153 559	2 471 148
Impôts différés sur les bénéfices	-1 411 021	1 771 656
TOTAL	-1 257 462	4 242 804

4.2.9 Preuve d'impôt consolidée

PREUVE DE L'IMPOT	TOTAL
Résultat consolidé après impôt	2 965 030
Résultat des sociétés mises en équivalence	3 805 517
Résultat net consolidé après impôt des sociétés intégrées	-840 487
Impôt réel	-938 901
Impôt différé changement de taux au résultat (CRC-99-02)	-318 561
Résultat reconstitué avant impôt des sociétés intégrées	-2 097 949
IMPOT THEORIQUE GROUPE	-555 961
ECART ENTRE IMPOT THEORIQUE GROUPE ET IMPOT REEL	-382 940
JUSTIFICATION DE L'ECART	
Ecart sur base imposées à taux différenciés	1 021 038
Produits & charges d'impôts des autres éléments que l'impôts société (crédits d'impôt)	-852 768
Justification de l'écart lié au calcul de l'impôt	168 270
Ecart permanents (Résultat non imposé hors dividendes internes)	-1 490 484
Ecart entre Variation bilancielle et Résultat	451
Ecart temporaires	
Déficit exercice non activé	1 475 608
Utilisation déficit antérieur	-5 324
Imposition plus-values antérieures	
Résultat fiscal transféré ou attribué	-8 396
Résultat imposé ultérieurement	
Dividendes reçus non imposés ou imposés partiellement	473 606
Résultat sociétés transparente fiscalement	-204 377
Autres bases	-900 504
Résultat et corrections intégration fiscale	108 209
Justification de l'écart lié aux bases fiscales	-551 211
JUSTIFICATION GLOBALE DE L'ECART ENTRE IMPOT THEORIQUE ET IMPOT REEL	-382 941

Les déficits fiscaux de certaines sociétés n'ont pas donné lieu à la comptabilisation d'un actif d'impôt différé du fait que leur récupération est jugée peu probable. Il s'agit des sociétés qui sont en déficit depuis plusieurs exercices, le principe de prudence ayant été privilégié.

4.2.10 Effectif à la clôture

Exercices	Cadres	Agents de maîtrise et Techniciens	Employés	Ouvriers	Total
2019	85	55	117	173	430
2020	115	51	70	228	464

4.2.11 Engagements Hors Bilan

ENGAGEMENTS FINANCIERS 31/12/2020

EXIMIUM	<u>Engagements recus</u>	
	Cautions bancaires au profit de l'EURL ESPACE EXIMIUM auprès de la SOCIETE GENERALE	1 803 750
	Cautions bancaires au profit de l'EURL ESPACE EXIMIUM auprès de la BANQUE DE L'ECONOMIE	1 843 647
	Cautions bancaires au profit de la SCI MICHEL BAULE auprès de la BANQUE POPULAIRE	800 000
	Cautions bancaires au profit de la SCI MICHEL BAULE auprès du Crédit Agricole Sud Rhone Alpes	5 459 800
	Cautions bancaires au profit de la SCI MICHEL BAULE auprès du Crédit Agricole Centre Est	5 459 800
	Cautions solidaires dans le cadre d'emprunts au profit de la SARL CAP LIOUQUET auprès du LCL	3 680 694
	Cautions solidaires au profit de la SCI MICHEL BAULE auprès de la BANQUE RHONE ALPES	1 719 768
	Cautions solidaires au profit de la SCI VILLARS 11 auprès de HSBC	4 000 000
	Cautions solidaires au profit de la SAS FINANCIERE PIPO auprès de la SOCIETE GENERALE	600 000
	Cautions solidaires au profit de la SAS EXIMIUM ASIA auprès de la SOCIETE GENERALE pour une ligne de crédits documentaires	2 500 000
	Cautions solidaires au profit de la SAS EXIMIUM ASIA auprès de HSBC pour une ligne de crédits export	2 000 000
	Cautions solidaires au profit de 24 MOGADOR auprès de la CAISSE D'EPARGNE	9 543 750
	Cautions solidaires au profit de SCI FAISANDERIE auprès de HSBC	4 000 000
	Total sûretés personnelles filiales	43 411 210
	Hypothèque de l'immeuble Place Jules Nadi ROMANS au profit de la BANQUE RHONE ALPES	2 188 600
	Hypothèque de l'immeuble 35 Place Bellecour 69002 LYON au profit de la BANQUE POPULAIRE	195 421
	Privilège de prêteur de deniers sur l'immeuble 35 BELLECOUR à LYON au profit de la BANQUE POPULAIRE	631 137
	Engagement de poursuite de location au profit de HUWER SERVICES (filiale à 100 % de HUWER HOLDING) dans le cadre de l'enveloppe de crédit bail adossé accordée par CM CIC BAIL	46 675
	Engagement de reprise du contrat de crédit bail immobilier par la société EXIMIUM sous la condition suspensive de la défaillance de la société GMS SUD	3 485 756
	Total engagements assortis de sûretés réelles	6 547 590
	Engagements sur les marchés financiers : SRD	90 489 077
		TOTAL 141 707 414
	<u>Engagements recus</u>	
	Garantie du fonds national de garantie auprès de BPI France pour 80%	80 000
	Garantie du fonds national de garantie auprès de BPI France pour 60%	420 000
	Garantie du fonds national de garantie auprès de BPI France pour 30%	-
		TOTAL 500 000
CAP LIOUQUET	<u>Engagements donnés</u>	
	Privilège de prêteur au profit du LCL pour emprunts	4 230 850
	Hypothèque conventionnelle au profit du LCL pour emprunts	716 450
		TOTAL 4 947 300
	<u>Engagements recus</u>	
	Cautions solidaires de Eximium sur emprunt LCL	4 045 209

DUQUESNE	<u>Engagements donnés</u>	
	Hypothèques Emprunts	4 300 000
	<u>Engagements donnés</u>	
OSE HOLDING	Nantissement des 8548 actions de sa filiale OSE au profit de la Banque Populaire et du Crédit Coopératif	888 611
OSE	<u>Engagements donnés</u>	
	Crédit coopératif	350 000
	Nantissement matériels - crédit coopératif	120 000
	Banque Populaire des Alpes - Nantissement matériel	122 428
	Hypothèque sur Immeuble industriel - SG + Crédit coopératif	1 700 000
	Crédit coopératif - Gage	380 095
		TOTAL
		2 672 523
PARATRONIC HOLDING	<u>Engagements donnés</u>	
	Nantissement des 548 130 actions de sa filiale PARATRONIC au profit des caisses régionales Banque Populaire, Crédit Coopératif et Crédit agricole	2 253 330
FAISANDERIE 27	<u>Engagements donnés</u>	
	Privilège du prêteur de deniers sur l'immeuble	9 200 000
FINANCIERE PIPO	<u>Engagements donnés</u>	
	Nantissement des 279 345 actions de sa filiale PIPO MOTEURS au profit de BPI, Société Générale et Banque Populaire	2 328 511
	Engagement de cession de sa créance PIPO MOTEURS au profit du pool bancaire en cas de non respect des engagements financiers de sa filiales	400 000
	<u>Engagements recus</u>	
	Garantie au titre du Fonds de Transmission des TPE et PME	1 164 255

4.2.12 Autres engagements / Crédits-bails

Crédits baux 31/12/2020									
SOCIETE	Désignation du bien	Date de début	Montant d'Origine HT	Redevance sur l'exercice	Redevances cumulées des exercices précédents	Redevances à payer à 1 an	Redevances à payer de 1 an à 5 ans	Redevances à + de 5 ans	Valeur résiduelle en fin de contrat
OSE	Speedprint	20/05/2014	94 140,00	101 226,60	101 226,60		-	-	941,40
	machine nettoyage écran	20/05/2014	23 000,00	24 731,40	24 731,40		-	-	230,00
	CONV Mono sovtech	20/07/2014	53 600,00	57 634,80	57 634,80		-	-	536,00
	machine résinage	15/01/2016	25 935,00	26 165,76	26 165,76		-	-	259,35
				196 675,00	209 758,56	209 758,56	-	-	-
Huwer Est	Citroen Jumpy	30/06/2016	16 982,60	2 317,00	15 040,93	-	-		-
HYDROVIDE	Peugeot 508	20/12/2015	24 024,00	-	30 000,00	-			-
	Renault Partner	01/03/2017	11 420,66	1 950,00	11 002,00	478,00	-		114,21
	Peugeot 208	20/07/2017	12 868,26	1 628,00	11 089,00	1 893,00	-		128,68
	Citroën C3	20/07/2017	12 868,00	1 439,00	10 635,00	1 815,00	-		123,41
				61 180,92	5 017,00	62 726,00	4 186,00	-	-

4.2.13 Conséquences de l'évènement Covid-19

La pandémie du COVID-19 née au cours du premier trimestre 2020 et qui se poursuit sur tout l'exercice génère un environnement économique et juridique incertain qui pourra le cas échéant avoir des effets sur l'activité de la société et de sa filiale et donc sur ses états financiers au titre de l'exercice 2021.

A la date d'arrêté des comptes 2020, il n'est pas possible d'estimer ces effets avec précision.

A la date d'arrêté des comptes, la direction n'a pas connaissance d'incertitudes significatives qui remettent en cause la capacité de l'entité à poursuivre son exploitation.

4.2.14 Evénements postérieurs à la clôture

La société MICROWAVE est une société cotée consolidée selon la méthode de la mise en équivalence au 31/12/2020. En janvier 2021, nous avons cédés la totalité de nos parts et réalisé une plus-value.

Le résultat de cession dans les comptes consolidés 2021 s'élèvera à 17 437 423€.

EXIMIUM

Société par actions simplifiée au capital de 1.216.496 €
Siège social : 9, Place Jules Nadi
26100 ROMANS SUR ISERE

378 555 619 RCS ROMANS

(ci-après la « Société »)

* * *

RAPPORT DE GESTION DU PRESIDENT
(Comptes consolidés de l'exercice clos le 31 décembre 2020)
Aux délibérations de l'Assemblée Générale Ordinaire Annuelle
en date du 30 juin 2021

* * *

Mesdames, Messieurs,

Nous vous avons réunis en Assemblée Générale Ordinaire Annuelle, en application des dispositions des statuts et de celles de l'article L.227-9 du Code de commerce, pour vous rendre compte de l'activité du groupe consolidé formé par la Société et les sociétés entrant dans son périmètre de consolidation (ci-après le « Groupe »), au cours de l'exercice clos le 31 décembre 2020, des résultats de cette activité et des perspectives d'avenir et soumettre à votre approbation le bilan et les comptes consolidés dudit exercice.

Conformément aux dispositions de l'article L.233-26 du Code de commerce, le Président a établi un rapport sur la gestion du Groupe.

Nous vous rappelons également que, conformément aux dispositions de l'article L.232-23 du Code de commerce, la Société est tenue de déposer au Greffe du Tribunal de Commerce, dans le mois qui suit l'assemblée générale statuant sur les comptes consolidés, les documents suivants :

- les comptes consolidés (bilan, compte de résultat et annexe),
- le rapport des Commissaires aux comptes sur les comptes consolidés de l'exercice clos le 31 décembre 2020.

RAPPORT DE GESTION SUR LES COMPTES CONSOLIDES

En préambule sur la gestion du Groupe consolidé, nous vous rappelons que la Société a déjà établi des comptes consolidés au cours des exercices précédents, et pour la dernière fois à la clôture de l'exercice clos le 31 décembre 2019.

Nous vous indiquons ci-après la consistance du périmètre pour cet exercice de consolidation qui s'est écoulé du 1^{er} janvier 2020 au 31 décembre 2020.

Précision faite que certaines sociétés du Groupe ont été intégrées selon la méthode de l'intégration globale (IG), d'autres selon la méthode de la mise en équivalence (ME ou MEQ).

13

SOCIETES INTEGREES (% D'INTERET) :

EXIMIUM – société tête de groupe depuis le 1^{er} janvier 2020

Liste des sociétés faisant partie du périmètre de consolidation

Dénomination	Siret	Méthode 31/12/20	% intérêt	Méthode 31/12/19	% intérêt
24 MOGADOR	891467292	ME	37,50		0,00
AMECA HOLDING	83968290300019	ME	43,33	ME	43,33
CAP LIOUQUET	83255445500010	IG	100,00	IG	100,00
SCI CERGVYVELINES	33821033900036	IG	99,88	IG	99,88
CRESENT	31642019900028	ME	33,97	ME	33,97
CRUSADER	LUXEMBOURG	IG	100,00	IG	100,00
DOMAINE DES CLOS MAURICE	413114463	IG	95,00		0,00
DUQUESNE SARL	45240411400020	IG	100,00	IG	100,00
SCI L'EANCIERE	41970497800016	IG	100,00	IG	100,00
ESPACE EXIMIUM	80858920400011	IG	100,00	IG	100,00
EXIMIUM ASIA	82531213500015	IG	45,00	IG	50,00
EXIMIUM DALMATIA	CROATIE	IG	100,00	IG	100,00
EXIMIUM HVAR	CROATIE	IG	100,00	IG	100,00
EXIMIUM	37855561900063	IG	100,00	IG	100,00
EX VINEA	891707549	IG	100,00		0,00
SCI FAISANDERIE 27	852864743	IG	100,00	IG	100,00
FISH CONNECTION	34460017600020	IG	100,00	IG	100,00
FINANCIERE PIPO	83251516700019	IG	90,84	IG	90,84
SCI FLEUR	35349583100029	IG	100,00	IG	100,00
SCI FONTAINE	43461522500019	IG	100,00	IG	100,00
GEA	07150180300028	ME	25,37	ME	25,43
SCI GMS SUD	42122096300027	IG	100,00	IG	100,00
HUWER HYDROVIDE CENTRE	32806396100028	IG	99,90	IG	99,90
HUWER HYDROVIDE GRAND EST	37890475900016	IG	90,91	IG	90,91
HUWER HYDROVIDE ILE DE FRANCE	34788361300015	ME	35,86	ME	35,86
HUWER HYDROVIDE NORD	37883447700010	IG	99,90	IG	65,93
HUWER HYDROVIDE OUEST BRETAGNE	84335278200018	IG	99,90	IG	99,90
HUWER HYDROVIDE PARIS NORD	40267664700017	IG	99,88	IG	99,88
HUWER HYDROVIDE SUD EST	32736016000011	IG	99,90	IG	99,90
HUWER HYDROVIDE GRAND SUD OUEST	32015400800017	ME	48,67	ME	48,67
HUWER HYDROVIDE SUD	37890475900016	IG	73,26	IG	73,26
HIPAY GROUP	81024642100020	ME	26,23	ME	26,21
HUWER PARTS DISTRIBUTION CENTER	88797946600018	IG	99,90		0,00
HUWER HOLDING	81192019800017	IG	99,90	IG	99,90
HUWER SA	77563210200015	IG	99,89	IG	99,89
HUWER SERVICES	81481901700017	IG	99,90	IG	99,90
HYDROVIDE	66708040200064	IG	99,89	IG	99,89
HYDROVIDEO	34298356600023	IG	99,90	IG	99,90
HYDROVIDE NORMANDIE	43215066200026	IG	99,89	IG	99,89

IPM FRANCE	50480739700022	ME	32,82	ME	32,82
IPROBAT	80074177900014	IG	100,00	IG	100,00
LE PACTE CONSTRUCTIONS	82043765500021	ME	35,00	ME	35,00
SCI MICHEL BAULE	32811665200020	IG	100,00	IG	100,00
MICROWAVE VISION GROUP	34034215300061	ME	20,76	ME	17,68
MINIMAX	44851699700013	ME	32,97	ME	32,97
OSE	35130998400018	IG	67,51	IG	67,51
OSE HOLDING	84086848300016	IG	67,51	IG	67,51
PARATRONIC HOLDING	853970531	IG	59,52	IG	59,52
PARATRONIC SAS	403308893	IG	59,52	IG	59,52
PIPO MOTEURS	49233200200020	IG	90,84	IG	90,84
PTL HOLDING	88105651900013	ME	34,83		0,00
QUANTAM	45397356200060	IG	99,97	IG	99,97
QUANT	LUXEMBOURG	IG	99,99	IG	99,99
QUANT CAPITAL	48984764000047	IG	99,99	IG	99,99
SELFCAIR INTERNATIONAL	BELGIQUE	ME	41,39	ME	41,39
SELFCAIR UK		IG	94,35		0,00
SWORD GROUP	LUXEMBOURG	ME	17,84	ME	16,81
SCI VILLARS 11	83267479000015	IG	100,00	IG	100,00

Bien que détenues à plus de 20 %, les sociétés non cotées suivantes ne sont pas consolidées :

Société	% de contrôle	% d'intérêt	Motif de non-consolidation
INTERNET	33%	33%	Non significatif
EXIMIUM USA - KUSD	80%	80%	Non significatif
LA DISPENSA	100%	100%	Sans activité
CHUBERB	25%	25%	pas d'influence
MASTERY & TRANSFORMATION OF STEEL	40%	40%	Sans activité
WINNER EPISODE	50%	50%	Sans activité

Liste des sociétés cotées consolidées par mise en équivalences :

Les participations cotées suivantes sont consolidées par mise en équivalences :

Société	% de contrôle	% d'intérêt	Contrôle
GEA	25,37%	25,37%	Influence notable
HIPAY GROUP	26,23%	26,23%	Influence notable
MICROWAVE	20.76%	20.76%	Influence notable
SWORD	17.84%	17.84%	Influence notable

h

Les pourcentages de contrôle et d'intérêt n'intègrent pas les titres prêtés.

EVOLUTION DU PERIMETRE

Liste des sociétés entrées dans le périmètre :

Date d'entrée	Dénomination	Modalité	% contrôle	% intérêt	Type de contrôle	Montant de l'écart d'acquisition
18/09/2020	24 MOGADOR	Création	37,50	37,50	Influence notable	Non concerné
11/12/2020	DOMAINE DES CLOS MAURICE	Acquisition	95,00	95,00	Contrôle exclusif	478 036
04/12/2020	EX VINEA	Création	100,00	100,00	Contrôle exclusif	Non concerné
11/08/2020	HUWER PARTS DISTRIBUTION CENTER	Création	99,90	99,90	Contrôle exclusif	Non concerné
04/02/2020	PTL HOLDING	Création	34,83	34,83	Influence notable	Non concerné
03/01/2020	SELFCAIR UK	Acquisition	94,35	94,35	Contrôle exclusif	- 411 892

Liste des sociétés sorties du périmètre :

Date de sortie	Dénomination	Méthode 31/12/2019	% intérêt	% de contrôle	Type de contrôle	Motif de sortie
23/07/2020	EOS CORRUGATED GROUP	ME	35.93	35.93	Influence notable	Cession des titres
05/01/2020	PRIVILEGE SPHERE	ME	49.90	49.90	Influence notable	Cession des titres

Variation du pourcentage de contrôle :

Dénomination	Modalités	Méthode 31/12/2020	% intérêt	Méthode 31/12/2019	% intérêt
EXIMIUM ASIA	Cession de parts	IG	45,00	IG	50,00
GEA	Achats/ventes successifs	ME	25,37	ME	25,43
HUWER HYDROVIDE NORD	Acquisition de parts	IG	99,90	IG	65,93
HIPAY GROUP	Achats/ventes successifs	ME	26,23	ME	26,21
MICROWAVE VISION GROUP	Achats/ventes successifs	ME	20,76	ME	17,68
SWORD GROUP	Achats/ventes successifs	ME	17,84	ME	16,81

h

SITUATION DE L'ENSEMBLE CONSTITUE PAR LES SOCIETES COMPRISES DANS LA CONSOLIDATION

Présentation du compte de résultat :

Les principales données du compte de résultat de l'exercice clos le 31 décembre 2020 sont les suivantes :

	31/12/2020 <i>(12 mois)</i>	31/12/2019 <i>(12 mois)</i>
Chiffre d'affaires	58 054 712 €	51 687 095 €
Résultat d'exploitation	-8 307 204 €	-11 660 643 €
Résultat financier	5 151 513 €	15 511 336 €
Résultat courant avant impôts	-3 155 691 €	3 850 693 €
Résultat exceptionnel	645 852 €	1 973 333 €
Impôt sur le résultat	-1 257 462 €	4 242 804 €
Résultat des sociétés intégrées	-1 252 377 €	1 581 222 €
Résultat d'ensemble consolidé	2 965 030 €	1 039 227 €
Résultat groupe	2 295 461 €	746 951 €
Résultat hors-groupe	669 569 €	292 276 €

Les charges d'exploitation quant à elles s'élèvent à 73.608.277 Euros, et se détaillent comme suit :

	31/12/2020 <i>(12 mois)</i>	31/12/2019 <i>(12 mois)</i>
Achats et variations de stocks	25 816 765 €	23 834 638 €
Autres achats et charges externes	15 041 577 €	12 904 462 €
Impôts et taxes	1 677 824 €	1 660 207 €
Charges de personnel	21 954 875 €	21 379 272 €
Dotations aux amortissements	4 980 081 €	4 072 067 €
Dotations aux provisions pour risques et charges	1 456 036 €	1 262 718 €
Dotations aux provisions sur actifs circulants	2 467 024 €	1 518 619 €
Autres provisions et charges	214 095 €	404 971 €

Le résultat d'exploitation ressort ainsi négatif à hauteur de - 8.307.204 Euros, contre - 11.660.643 Euros au titre de l'exercice précédent.

Le résultat financier ressort positif pour 5.151.513 Euros, contre 15.511.336 Euros au titre de l'exercice précédent.

Dès lors, le résultat courant avant impôts s'élève à - 3.155.691 Euros ; contre 3.850.693 Euros au titre de l'exercice précédent.

Compte tenu d'un résultat exceptionnel d'un montant de 645.852 Euros, contre 1.973.333 Euros au titre de l'exercice précédent, et après prise en compte d'un impôt sur les bénéfices de - 1.257.462 Euros, contre 4.242.804 Euros au titre de l'exercice précédent, le résultat d'ensemble de cet exercice de consolidation clos au 31 décembre 2020 s'élève à un montant bénéficiaire de 2.965.030 Euros, contre un montant bénéficiaire de 1.039.227 Euros au titre de l'exercice précédent.

h

Présentation du bilan consolidé :

Les principaux indicateurs au 31 décembre 2020 sont les suivants :

Actif :

	<u>31 Décembre 2020</u>
Ecart d'acquisition	60.077.326 €
Capital souscrit non appelé	1.000 €
Actif immobilisé net	281.957.260 €
Actif circulant	164.584.746 €
Comptes de régularisation	1.338.165 €
Total	507.958.497 €

Passif :

	<u>31 Décembre 2020</u>
Capitaux propres	277.376.157 €
Intérêts minoritaires	2.589.350 €
Provisions	9.043.728 €
Dettes	217.972.141 €
Comptes de régularisation	977.121 €
Total	507.958.497 €

EVOLUTION PREVISIBLE

La politique de diversification de nos investissements, tant en termes de classe d'actif que de domaine d'activité des participations détenues, a permis à EXIMIUM de traverser la crise sanitaire avec une grande résilience.

La crise sanitaire a eu un impact immédiat sur la valorisation des actifs cotés. Toutefois, les Valeurs d'Entreprises qui composent le portefeuille d'EXIMIUM, avec leurs performances d'exploitation historiquement fortes et leurs situations financières souvent excellentes, ont démontré leur solidité. Les fondamentaux du portefeuille d'EXIMIUM restent donc très robustes. Notons que le début d'exercice est marqué par une forte remontée des marchés boursiers et de la cession, dans le cadre d'une OPA, d'une valeur importante du portefeuille d'EXIMIUM, la société MICROWAVE.

Concernant les actifs non cotés, EXIMIUM poursuit ses investissements dans le private equity et accompagne les dirigeants de ses participations, pour consolider la croissance de ses filiales les plus dynamiques et apporter un soutien à ses filiales les plus fragiles dans le contexte sanitaire qui reste compliqué.

Enfin, la finalisation de la cession d'un actif immobilier important début 2021 permet à EXIMIUM de faire tourner ses actifs immobiliers. Grâce à son pôle immobilier renforcé, EXIMIUM peut initier de nouveaux projets tout en poursuivant/finalisant ceux déjà engagés auparavant.

EVENEMENTS IMPORTANTS SURVENUS ENTRE LA DATE DE CLOTURE DE L'EXERCICE DE CONSOLIDATION ET LA DATE A LAQUELLE LE PRESENT RAPPORT EST ETABLI

La société MICROWAVE est une société cotée consolidée selon la méthode de la mise en équivalence au 31/12/2020. En janvier 2021, nous avons cédé la totalité de nos parts et réalisé une plus-value importante.

ACTIVITE DE LA SOCIETE EN MATIERE DE RECHERCHE ET DE DEVELOPPEMENT

Les frais de recherche et développement comptabilisés en charge sur l'exercice ne sont pas significatifs.

MODIFICATIONS APORTEES AU MODE DE PRESENTATION DES COMPTES CONSOLIDES

Les comptes consolidés au 31 décembre 2020 ont été établis en conformité avec les principes comptables généralement admis en France, et en particulier avec l'arrêté du 22 juin 1999 portant homologation du règlement n° 99-02 du Comité de réglementation comptable (CRC).

* * *

En conclusion de ce rapport, nous vous demandons de bien vouloir approuver les comptes consolidés de l'exercice clos le 31 décembre 2020.

Le Président
Monsieur François BAULE

A handwritten signature in black ink, appearing to be the name 'François Baule', written in a cursive style.

**AUDIT DAUPHINE**

95, chemin des Huguenots
26 904 Valence
SARL au capital de 8.000 €
325 919 385 RCS ROMANS

Commissaire aux Comptes
Membre de la compagnie
régionale de Dauphiné Savoie

ABSOOLUCE
Conseils d'entrepreneurs**RM Consultants Associés****RM CONSULTANTS ASSOCIES**

36 Rue Jean Jullien-Davin
26 904 Valence
SAS au capital de 340.000 €
352 224 687 RCS ROMANS

Commissaire aux Comptes
Membre de la compagnie
régionale Dauphiné Savoie

EXIMIUM

Société par Actions Simplifiée au capital de 1 216 496 €

Siège social : 9 Place Jules NADI - 26100 ROMANS SUR ISERE

RCS ROMANS 378 555 619

RAPPORT DES COMMISSAIRES AUX COMPTES
SUR LES COMPTES CONSOLIDES
AU 31 DECEMBRE 2020



AUDIT DAUPHINE

95, chemin des Huguenots
26 904 Valence
SARL au capital de 8.000 €
325 919 385 RCS ROMANS

Commissaire aux Comptes
Membre de la compagnie
régionale Dauphiné Savoie

ABOOLUCE
Conseils d'entrepreneurs

RM Consultants Associés

RM CONSULTANTS ASSOCIES

36 Rue Jean Jullien-Davin
26 904 Valence
SAS au capital de 340.000 €
352 224 687 RCS ROMANS

Commissaire aux Comptes
Membre de la compagnie
régionale Dauphiné Savoie

EXIMIUM

**RAPPORT DES COMMISSAIRES AUX COMPTES
SUR LES COMPTES CONSOLIDES
EXERCICE CLOS LE 31 DECEMBRE 2020**

A l'assemblée générale de la société EXIMIUM

Opinion

En exécution de la mission qui nous a été confiée par votre assemblée générale et par décision de l'associé unique, nous avons effectué l'audit des comptes consolidés de la société EXIMIUM relatifs à l'exercice clos le 31 décembre 2020, tels qu'ils sont joints au présent rapport.

Nous certifions que les comptes consolidés sont, au regard des règles et principes comptables français, réguliers et sincères et donnent une image fidèle du résultat des opérations de l'exercice écoulé ainsi que de la situation financière et du patrimoine, à la fin de l'exercice, de l'ensemble constitué par les personnes et entités comprises dans la consolidation.

Fondement de l'opinion

Référentiel d'audit

Nous avons effectué notre audit selon les normes d'exercice professionnel applicables en France. Nous estimons que les éléments que nous avons collectés sont suffisants et appropriés pour fonder notre opinion.

Les responsabilités qui nous incombent en vertu de ces normes sont indiquées dans la partie « Responsabilités des commissaires aux comptes relatives à l'audit des comptes consolidés » du présent rapport.

Indépendance

Nous avons réalisé notre mission d'audit dans le respect des règles d'indépendance prévues par le Code de commerce et par le Code de déontologie de la profession de commissaire aux comptes, sur la période du 1^{er} janvier 2020 à la date d'émission de notre rapport.

Justification des appréciations

La crise mondiale liée à la pandémie de Covid-19 crée des conditions particulières pour la préparation et l'audit des comptes de cet exercice. En effet, cette crise et les mesures exceptionnelles prises dans le cadre de l'état d'urgence sanitaire induisent de multiples conséquences pour les entreprises, particulièrement sur leur activité et leur financement, ainsi que des incertitudes accrues sur leurs perspectives d'avenir. Certaines de ces mesures, telles que les restrictions de déplacement et le travail à distance, ont également eu une incidence sur l'organisation interne des entreprises et sur les modalités de mise en œuvre des audits.

C'est dans ce contexte complexe et évolutif que, en application des dispositions des articles L. 823-9 et R. 823-7 du Code de commerce relatives à la justification de nos appréciations, nous portons à votre connaissance les appréciations suivantes qui, selon notre jugement professionnel, ont été les plus importantes pour l'audit des comptes consolidés de l'exercice.

Les appréciations ainsi portées s'inscrivent dans le contexte de l'audit des comptes consolidés pris dans leur ensemble et de la formation de notre opinion exprimée ci-avant. Nous n'exprimons pas d'opinion sur des éléments de ces comptes consolidés pris isolément.

Les écarts d'acquisition, dont le montant net figurant au bilan au 31 décembre 2020 s'établit à 60 077 326 euros, ont fait l'objet de tests de dépréciation selon les modalités décrites dans la note « 2.3.1 Traitement des écarts d'acquisition » de l'annexe des comptes consolidés.

Nous avons examiné les modalités de mise en œuvre de ces tests ainsi que les hypothèses utilisées, revu les calculs conduisant aux montants de la dépréciation comptabilisée et nous avons vérifié que les notes « 2.3.1 Traitement des écarts d'acquisition » et « 4.1.1 Ecart d'acquisition » de l'annexe des comptes consolidés donne une information appropriée.

Vérifications spécifiques

Nous avons également procédé, conformément aux normes d'exercice professionnel applicables en France, aux vérifications spécifiques prévue par les textes légaux et réglementaires des informations relatives au groupe, données dans le rapport de gestion du Président.

Nous n'avons pas d'observation à formuler sur leur sincérité et leur concordance avec les comptes consolidés.

Responsabilités de la direction et des personnes constituant le gouvernement d'entreprise relatives aux comptes consolidés

Il appartient à la direction d'établir des comptes consolidés présentant une image fidèle conformément aux règles et principes comptables français ainsi que de mettre en place le contrôle interne qu'elle estime nécessaire à l'établissement de comptes consolidés ne comportant pas d'anomalies significatives, que celles-ci proviennent de fraudes ou résultent d'erreurs.

Lors de l'établissement des comptes consolidés, il incombe à la direction d'évaluer la capacité de la société à poursuivre son exploitation, de présenter dans ces comptes, le cas échéant, les informations nécessaires relatives à la continuité d'exploitation et d'appliquer la convention comptable de continuité d'exploitation, sauf s'il est prévu de liquider la société ou de cesser son activité.

Les comptes consolidés ont été arrêtés par le Président.

Responsabilités des commissaires aux comptes relatives à l'audit des comptes consolidés

Il nous appartient d'établir un rapport sur les comptes consolidés. Notre objectif est d'obtenir l'assurance raisonnable que les comptes consolidés pris dans leur ensemble ne comportent pas d'anomalies significatives. L'assurance raisonnable correspond à un niveau élevé d'assurance, sans toutefois garantir qu'un audit réalisé conformément aux normes d'exercice professionnel permet de systématiquement détecter toute anomalie significative. Les anomalies peuvent provenir de fraudes ou résulter d'erreurs et sont considérées comme significatives lorsque l'on peut raisonnablement s'attendre à ce qu'elles puissent, prises individuellement ou en cumulé, influencer les décisions économiques que les utilisateurs des comptes prennent en se fondant sur ceux-ci.

Comme précisé par l'article L.823-10-1 du Code de commerce, notre mission de certification des comptes ne consiste pas à garantir la viabilité ou la qualité de la gestion de votre société.

Dans le cadre d'un audit réalisé conformément aux normes d'exercice professionnel applicables en France, le commissaire aux comptes exerce son jugement professionnel tout au long de cet audit. En outre :

- il identifie et évalue les risques que les comptes consolidés comportent des anomalies significatives, que celles-ci proviennent de fraudes ou résultent d'erreurs, définit et met en œuvre des procédures d'audit face à ces risques, et recueille des éléments qu'il estime suffisants et appropriés pour fonder son opinion. Le risque de non-détection d'une anomalie significative provenant d'une fraude est plus élevé que celui d'une anomalie significative résultant d'une erreur, car la fraude peut impliquer la collusion, la falsification, les omissions volontaires, les fausses déclarations ou le contournement du contrôle interne ;
- il prend connaissance du contrôle interne pertinent pour l'audit afin de définir des procédures d'audit appropriées en la circonstance, et non dans le but d'exprimer une opinion sur l'efficacité du contrôle interne ;
- il apprécie le caractère approprié des méthodes comptables retenues et le caractère raisonnable des estimations comptables faites par la direction, ainsi que les informations les concernant fournies dans les comptes consolidés ;
- il apprécie le caractère approprié de l'application par la direction de la convention comptable de continuité d'exploitation et, selon les éléments collectés, l'existence ou non d'une incertitude significative liée à des événements ou à des circonstances susceptibles de mettre en cause la capacité de la société à poursuivre son exploitation. Cette appréciation s'appuie sur les éléments collectés jusqu'à la date de son rapport, étant toutefois rappelé que des circonstances ou événements ultérieurs pourraient mettre en cause la continuité d'exploitation. S'il conclut à l'existence d'une incertitude significative, il attire l'attention des lecteurs de son rapport sur les informations fournies

dans les comptes consolidés au sujet de cette incertitude ou, si ces informations ne sont pas fournies ou ne sont pas pertinentes, il formule une certification avec réserve ou un refus de certifier ;

- il apprécie la présentation d'ensemble des comptes consolidés et évalue si les comptes consolidés reflètent les opérations et événements sous-jacents de manière à en donner une image fidèle ;
- concernant l'information financière des personnes ou entités comprises dans le périmètre de consolidation, il collecte des éléments qu'il estime suffisants et appropriés pour exprimer une opinion sur les comptes consolidés. Il est responsable de la direction, de la supervision et de la réalisation de l'audit des comptes consolidés ainsi que de l'opinion exprimée sur ces comptes.

Fait à Valence le 22 juin 2021


Les Commissaires aux Comptes

AUDIT DAUPHINE

Représentée par

M. Jean-Luc REY

Commissaire aux Comptes




RM CONSULTANTS ASSOCIES

Représentée par

M. Jean-Luc HERRMANN


Commissaire aux Comptes



EXIMIUM

COMPTES CONSOLIDES

EXERCICE CLOS LE 31/12/2020



R.M. CONSULTANTS ASSOCIES
S.A.S. au capital de 340 000 Euros
Société de Commissariat aux Comptes
36, rue Jean Jullien-Davin - B.P. 105
26904 VALENCE CEDEX 9
Tél. 04 75 78 44 78 - FAX. 04 75 78 01 98
SIREN : 352 224 687 - APE 6920Z

Table des matières




TABLE DES MATIERES	3
1. ETATS DE SYNTHESE CONSOLIDES	5
Bilan consolidé.....	5
Compte de résultat consolidé.....	6
Tableau de flux de trésorerie consolidé.....	7
Tableau de variation des capitaux propres consolidés	8
2. INFORMATIONS RELATIVES AU REFERENTIEL COMPTABLE, AUX MODALITES DE CONSOLIDATION ET AUX METHODES ET REGLES D'EVALUATION	8
2.1 Référentiel comptable.....	8
2.2 Modalités de consolidation.....	9
2.2.1 Méthodes de consolidation.....	9
2.2.2 Ecarts de conversion.....	9
2.2.3 Date d'arrêté comptable	9
2.3 Principes comptables et méthodes d'évaluation	10
2.3.1 Traitement des écarts d'acquisition	10
2.3.2 Immobilisations corporelles et incorporelles.....	11
2.3.3 Immobilisations financières.....	12
2.3.4 Stocks de marchandises et d'approvisionnement.....	12
2.3.5 Créances clients.....	13
2.3.6 Impôts sur les bénéfices.....	13
2.3.7 Provisions pour risques et charges.....	13
2.3.8 Critères retenus pour identifier les produits et les charges exceptionnels	13
2.3.9 Eliminations	13
2.3.10 Engagements de retraite.....	14
2.3.11 Intégration fiscale.....	14
2.3.12 Dérogations, modifications aux principes et méthodes comptables.....	14
2.3.13 Résultat par action	14
3. PERIMETRE DE CONSOLIDATION	15
3.1 Liste des sociétés consolidées	15
3.2 Variation du périmètre de consolidation	17
3.2.1 Entrées dans périmètre	17
3.2.2 Sorties du périmètre.....	18
3.2.3 Variation du pourcentage de contrôle	18

4. NOTES SUR LES ETATS FINANCIERS.....	19
4.1 Bilan.....	19
4.1.1 Ecart d'acquisition.....	19
4.1.2 Ecart d'évaluation.....	20
4.1.3 Titres de participation non consolidés.....	21
4.1.4 Information sur les sociétés mises en équivalence.....	22
4.1.5 Immobilisations incorporelles.....	23
4.1.6 Immobilisations corporelles.....	24
4.1.7 Immobilisations financières.....	25
4.1.8 Stocks.....	26
4.1.9 Créances.....	27
4.1.10 Impôts différés.....	28
4.1.11 Autres créances.....	28
4.1.12 Valeurs mobilières de placement.....	28
4.1.13 Provisions pour risques et charges.....	29
4.1.14 Emprunts et Dettes financières.....	30
4.2 Compte de résultat.....	31
4.2.1 Chiffre d'affaires.....	31
4.2.2 Achats consommés.....	31
4.2.3 Charges de personnel.....	31
4.2.4 Honoraires des commissaires aux comptes.....	32
4.2.5 Dotations aux amortissements et provisions.....	32
4.2.6 Charges et produits financiers.....	33
4.2.7 Charges et produits exceptionnels.....	34
4.2.8 Impôt sur les sociétés.....	34
4.2.9 Preuve d'impôt consolidée.....	35
4.2.10 Effectif à la clôture.....	36
4.2.11 Engagements Hors Bilan.....	36
4.2.12 Autres engagements / Crédits-bails.....	38
4.2.13 Conséquences de l'évènement Covid-19.....	38
4.2.14 Evénements postérieurs à la clôture.....	38



R.M. CONSULTANTS ASSOCIES
S.A.S. au capital de 340 000 Euros
Société de Commissariat aux Comptes
36, rue Jean Jullien-Davin - B.P. 105
26904 VALENCE CEDEX 9
Tél. 04 75 78 44 78 - FAX. 04 75 78 01 98
SIREN : 352 224 687 - APE 6920Z

1. ETATS DE SYNTHESE CONSOLIDES

Bilan consolidé

Actif en EUR	31/12/2020	31/12/2019
Ecart d'acquisition	60 077 326	57 950 672
Capital souscrit non appelé	1 000	2 470 736
Immobilisations incorporelles	1 818 210	1 082 295
Immobilisations corporelles	85 329 474	82 359 467
Immobilisations financières	116 261 759	111 421 384
Participations par mise en équivalence	78 547 817	82 167 486
Actif immobilisé	281 957 260	277 030 632
Stocks et en-cours	73 196 504	69 412 267
Créances clients et comptes rattachés	11 356 955	11 151 008
Actifs d'impôts différés	5 550 569	4 927 018
Autres créances	11 303 711	4 029 906
Valeurs mobilières de placement	35 094 296	53 944 711
Disponibilités	28 082 711	21 019 535
Actif circulant	164 584 746	164 484 445
Comptes de régularisation	1 338 165	671 930
Total Actif	507 958 497	502 608 415
Passif	31/12/2020	31/12/2019
Capital social ou individuel	1 216 496	1 216 496
Primes d'émission, de fusion, d'apport	34 694 489	34 694 489
Ecart de réévaluation	228 156	228 156
Réserves	238 941 554	238 741 965
Résultat Groupe	2 295 462	746 952
Provisions réglementées		
Titres en auto-contrôle		
Capitaux propres - Part du groupe	277 376 157	275 628 058
Intérêts minoritaires	2 589 350	1 923 293
Autres fonds propres		
Provisions pour risques et charges	9 043 728	10 070 055
Emprunts et dettes financières	193 670 697	182 987 179
Dettes fournisseurs et comptes rattachés	12 594 332	10 599 271
Dettes fiscales et sociales	7 128 933	7 130 922
Dettes sur immobilisations et comptes rattachés	1 155 249	4 594 611
Autres dettes	3 422 930	8 682 199
Dettes	217 972 141	213 994 182
Comptes de régularisation	977 121	992 827
Total Passif	507 958 497	502 608 415



Compte de résultat consolidé

En EUR	31/12/2020	31/12/2019
Ventes de marchandises	2 389 827	3 018 504
Production vendue	55 664 885	48 668 591
Chiffre d'affaires	58 054 712	51 687 095
<hr/>		
Production stockée	3 141 615	547 458
Subventions d'exploitation	19 417	11 688
Reprises sur provisions	4 049 491	3 112 119
Autres produits	35 838	17 951
Produits d'exploitation	7 246 361	3 689 216
<hr/>		
Achats et variations de stocks	25 816 765	23 834 638
Autres achats et charges externes	15 041 577	12 904 462
Impôts et taxes	1 677 824	1 660 207
Charges de personnel	21 954 875	21 379 272
Dotations aux amortissements des immobilisations	4 980 081	4 072 067
Dotations aux provisions pour risques et charges	1 456 036	1 262 718
Dotations aux provisions sur actifs circulants	2 467 024	1 518 619
Autres charges d'exploitation	214 095	404 971
Charges d'exploitation	73 608 277	67 036 954
<hr/>		
Résultat d'exploitation	-8 307 204	-11 660 643
Perte supportée ou bénéfice transféré		
Produits financiers	67 813 644	75 707 684
Charges financières	62 662 131	60 196 348
Résultat financier	5 151 513	15 511 336
<hr/>		
Résultat courant avant impôt	-3 155 691	3 850 693
Produits exceptionnels	34 681 449	29 854 714
Charges exceptionnelles	34 035 597	27 881 381
Résultat exceptionnel	645 852	1 973 333
<hr/>		
Impôt sur le résultat	-1 257 462	4 242 804
<hr/>		
Résultat des sociétés intégrées	-1 252 377	1 581 222
Résultat des sociétés mises en équivalence	3 180 405	3 831 383
Dotations aux amortissements des écarts d'acquisitions	-1 037 004	4 373 379
Liaisons résultat	2	-1
Résultat d'ensemble consolidé	2 965 030	1 039 227
Résultat groupe	2 295 461	746 951
Résultat hors-groupe	669 569	292 276
Résultat par action	30,19112	9,82430
Résultat dilué par action	30,19112	9,82430



R.M. CONSULTANTS ASSOCIES
 S.A.S. au capital de 340 000 Euros
 Société de Commissariat aux Comptes
 36, rue Jean Jullien-Davin - B.P. 105
 26904 VALENCE CEDEX 9
 Tél. 04 75 78 44 78 - Fax. 04 75 78 01 98
 SIREN : 352 224 687 - APE 6920Z

Tableau de flux de trésorerie consolidé

Rubriques	31/12/2020	31/12/2019
Résultat net consolidé	2 965 030	1 039 227
<u>Elimination des charges et produits sans incidence sur la trésorerie ou non liés à l'activité</u>		
Résultat des sociétés mise en équivalence	-3 180 405	-3 831 383
Amortissements et provisions (1)	-211 693	15 884 315
Variation des impôts différés	-1 411 021	1 771 656
Plus-values de cession, nettes d'impôt	998 078	-701 605
Marge brute d'autofinancement des sociétés intégrées	-840 011	14 162 210
Dividendes reçus des sociétés mises en équivalence	4 727 503	3 882 861
Variation du besoin en fonds de roulement lié à l'activité (2) <i>Dont Intra-groupe :</i>	-15 668 458 -1	-17 113 772
Flux net de trésorerie généré par l'activité	-11 780 966	931 299
<u>Flux de trésorerie liés aux opérations d'investissement</u>		
Acquisition d'immobilisations	-40 018 689	-53 922 598
Cession d'immobilisations, nettes d'impôt	38 291 625	1 912 316
Incidence des variations de périmètres (3)	-8 953 903	19 550 346
Flux net de trésorerie lié aux opérations d'investissement	-10 680 967	-32 459 936
<u>Flux de trésorerie lié aux opérations de financement</u>		
Dividendes versés aux actionnaires de la société mère		
Dividendes versés aux minoritaires des sociétés intégrées		
Dividendes en intragroupe Dont dividendes versés en intragroupe Dont dividendes reçus en intragroupe	331	
Augmentations ou diminutions de capital en numéraire	500 561	-1 911 494
Emissions d'emprunts	95 362 634	80 822 847
Remboursements d'emprunts	-84 899 345	-45 575 634
Flux net de trésorerie lié aux opérations de financement	10 964 181	33 335 719
Incidence des variations de cours des devises	-2 771	-69
Variations de trésorerie (A)	-11 500 523	1 807 013
Trésorerie d'ouverture (B)	74 102 143	72 295 121
Trésorerie de clôture (C)	62 601 621	74 102 143




Tableau de variation des capitaux propres consolidés

	Capital	Réserves	Résultats	Total part groupe	Intérêts minoritaires
Capitaux propres N-2	1 216 496	256 192 369	18 260 598	274 505 581	1 163 882
Correction des A nouveaux					
Affectation en réserves		18 260 598	-18 260 598		
Variation de capital		534 263			534 263
Résultat N-1			1 039 229	746 953	292 276
Autres variations		308 394		375 522	-67 128
Capitaux propres N-1	1 216 496	275 295 624	1 039 229	275 628 056	1 923 293
Correction des A nouveaux		1 472	-1 489	-17	
Affectation en réserves		979 511	-979 511		
Variation de capital		-676 124		-676 124	
Résultat N			2 965 030	2 295 461	669 569
Autres variations		183 498	-58 229	128 781	-3 512
Capitaux propres N	1 216 496	275 783 981	2 965 030	277 376 157	2 589 350

2. Informations relatives au référentiel comptable, aux modalités de consolidation et aux méthodes et règles d'évaluation

Le président, après examen et contrôle par le Directoire en date du 22 juin 2021, arrête les comptes annuels consolidés de l'exercice clos le 31 décembre 2020, sous réserve de l'approbation des comptes consolidés du Groupe par le Conseil de surveillance. Les comptes consolidés seront soumis à l'approbation de l'assemblée générale ordinaire qui aura lieu le 30 juin 2021.

2.1 Référentiel comptable



R.M. CONSULTANTS ASSOCIÉS
 S.A.S. au capital de 340 000 Euros
 Société de Commissariat aux Comptes
 36, rue Jean Jullien-Davin - B.P. 105
 26904 VALENCE CEDEX 9
 Tél. 04 75 78 44 78 - Fax. 04 75 78 01 98
 SIREN : 352 224 687 - APE 6920Z

Les comptes consolidés au 31 décembre 2020 ont été établis en conformité avec les principes comptables généralement admis en France, et en particulier avec l'arrêté du 22 juin 1999 portant homologation du règlement n° 99-02 du Comité de réglementation comptable (CRC).

Les comptes consolidés recouvrent la période du 1 janvier 2020 au 31 décembre 2020, soit une période de 12 mois.

Les comptes consolidés sont établis avant affectation du résultat de la période.

Tous les montants mentionnés dans cette annexe sont exprimés en euros, sauf indication contraire.

2.2 Modalités de consolidation

2.2.1 Méthodes de consolidation

Les filiales faisant partie du périmètre du groupe sont intégrées globalement lorsque la société mère exerce un contrôle exclusif sur la société ou mises en équivalence lorsqu'elle a une influence notable. L'influence notable est présumée lorsque le Groupe détient plus de 20% des droits de vote.

Pour les sociétés non cotées :

- les sociétés dont le pourcentage de contrôle est compris entre 20 à 49,9% sont mises en équivalence
- les sociétés dont le pourcentage de contrôle est inférieur à 20% ne sont pas consolidées

Pour les sociétés cotées, la méthode de consolidation retenue dépend d'une analyse au cas par cas suivant l'influence exercée par EXIMIUM.

Certaines sociétés sans activité ou dont les flux ne sont pas significatifs en regard des flux consolidés ne sont pas consolidées.

2.2.2 Ecart de conversion

- Concernant les sociétés françaises :

Les transactions en devises sont converties au taux de change en vigueur au moment de la transaction.

Les actifs et passifs exprimés en devises sont convertis aux taux de clôture.

- Concernant les sociétés étrangères :

Le compte de résultat est converti au taux de change moyen annuel.

L'ensemble des postes du bilan est converti au taux de clôture.

Les profits et pertes résultant de la conversion des états financiers en devises étrangères sont comptabilisés dans les capitaux propres (écart de conversion sur résultat et réserve de conversion).

2.2.3 Date d'arrêté comptable

La consolidation est réalisée à partir des comptes annuels au 31 décembre 2020 des sociétés incluses dans le périmètre.

Quelques sociétés tiennent lieu d'exception car elles n'ont pas établi d'arrêté comptable au 31.12.2020.

Les sociétés MINIMAX et HUWER Ile de France clôturent leurs comptes au 30/04 et, compte tenu de la non-significativité de leurs flux au regard des flux consolidés, nous avons inclus dans les comptes consolidés leurs derniers comptes publiés, à savoir :

- pour MINIMAX : mise en équivalence des comptes arrêtés au 30 Avril 2020 pour la clôture (et les comptes arrêtés au 30/04/2019 pour l'ouverture),



- pour HUWER HYDROVIDE ILE DE France : mise en équivalence des comptes arrêtés au 30 Avril 2020 pour la clôture (et les comptes arrêtés au 30 avril 2019 pour l'ouverture).

La société GEA clôture ses comptes au 30 septembre, elle est mise en équivalence à partir des comptes arrêtés au 30 Septembre 2020 pour la clôture (et les comptes arrêtés au 30 Septembre 2019 pour l'ouverture).

La société MICROWAVE clôture ses comptes au 31 décembre, toutefois, les derniers comptes publiés sont les comptes semestriels au 30 juin 2020 (société cotée jusqu'en janvier 2021). Nous n'avons pas obtenu les comptes au 31 décembre 2020. Cette société est consolidée selon la méthode de la mise en équivalence et nous intégrons les comptes au 30 juin 2020.


La société PTL HOLDING clôture ses comptes au 30 septembre, elle est mise en équivalence à partir des comptes arrêtés au 30 Septembre 2020.

2.3 Principes comptables et méthodes d'évaluation

Les comptes sociaux des sociétés consolidées, établis en accord avec les principes comptables et les réglementations de leur pays respectifs, font l'objet de retraitements pour se conformer aux principes comptables du groupe.

Les comptes consolidés respectent les principes suivants :

- Maintien des coûts historiques
- Continuité d'exploitation
- Indépendance des exercices
- Permanence des méthodes



R.M. CONSULTANTS ASSOCIES
S.A.S. au capital de 340 000 Euros
Société de Commissariat aux Comptes
36, rue Jean Jullien-Davin - B.P. 105
26904 VALENCE CEDEX 9
Tél. 04 75 78 44 78 - Fax. 04 75 78 01 98
SIREN : 352 224 687 - APE 6920Z

2.3.1 Traitement des écarts d'acquisition

Les écarts d'acquisition sont calculés à la date de la prise de contrôle suivant la date de l'arrêté comptable le plus proche.

Traitement des augmentations de pourcentage d'intérêts dans les sociétés acquises au cours des exercices précédents :

- Sociétés cotées : les sociétés cotées MICROWAVE et SWORD ont fait l'objet d'acquisitions complémentaires au cours de l'exercice. L'augmentation du pourcentage d'intérêt a donné lieu à la constatation d'un écart d'acquisition complémentaire calculé suivant les modalités définies dans le cas d'acquisitions successives. Pour le calcul de l'écart d'acquisition 2020 de SWORD, les capitaux propres de référence ont été retraités de 50% du résultat de l'exercice 2020 car il s'agit d'acquisitions successives intervenues tout au long de l'exercice. Ce même calcul n'est pas appliqué à MICROWAVE car nous intégrons les comptes au 30 juin 2020.
- La relation d'EXIMIUM dans SEFAIR UK liée à la non-souscription par les autres associés d'une augmentation de capital de janvier 2020 a donné lieu à la constatation d'un écart d'acquisition.
- L'acquisition par HUWER SERVICES de 34% des parts de la société HUWER NORD a donné lieu à la constatation d'un écart d'acquisition. HUWER SERVICES détient désormais 100% de la

société HUWER NORD.

- L'acquisition par EX VINEA de 95% des parts la société DOMAINE DU CLOS MAURICE a donné lieu à la constatation d'un écart d'acquisition de 478K€. EX VINEA est détenu à 100% par EXIMIUM.

DEPRECIATION DES ECARTS D'ACQUISITION :

La valeur des écarts d'acquisition est soumise à un test de dépréciation à chaque clôture annuelle et chaque fois qu'il existe un indice quelconque montrant qu'ils ont pu perdre de leur valeur.

Pour les sociétés cotées, l'impairment test est basé sur le calcul de la valeur des entreprises et le calcul de multiples qui sont comparés aux multiples applicables dans leur secteur.

Les modalités des tests de perte de valeur sont détaillées dans la note 4 : Ecart d'acquisition. En cas de perte de valeur, la dépréciation est inscrite au compte de résultat de l'exercice.

2.3.2 Immobilisations corporelles et incorporelles

Les immobilisations corporelles et incorporelles sont évaluées à leur coût d'acquisition pour les actifs acquis à titre onéreux, à leur coût de production pour les actifs produits par l'entreprise, à leur valeur vénale pour les actifs acquis à titre gratuit et par voie d'échange.

Le coût d'une immobilisation est constitué de son prix d'achat, y compris les droits de douane et taxes non récupérables, après déduction des remises, rabais commerciaux et escomptes de règlement de tous les coûts directement attribuables engagés pour mettre l'actif en place et en état de fonctionner selon l'utilisation prévue. Les droits de mutation, honoraires ou commissions et frais d'actes liés à l'acquisition, sont rattachés à ce coût d'acquisition. Tous les coûts qui ne font pas partie du prix d'acquisition de l'immobilisation et qui ne peuvent pas être rattachés directement aux coûts rendus nécessaires pour mettre l'actif en place et en état de fonctionner conformément à l'utilisation prévue, sont comptabilisés en charges.

Amortissements

Les amortissements pour dépréciation sont calculés suivant le mode linéaire en fonction de la durée de vie prévue.

- * Aménagements des terrains : 15 à 50 ans
- * Constructions : 10 à 50 ans
- * Agencements des constructions : 10 à 20 ans
- * Installations techniques : 5 à 10 ans
- * Matériel et outillage industriels : 5 à 10 ans
- * Installations générales, agencements et aménagements divers : 5 à 25 ans
- * Matériel de transport : 4 à 5 ans
- * Matériel de bureau : 5 à 10 ans
- * Matériel informatique : 3 ans
- * Mobilier : 8 à 10 ans

La durée d'amortissement retenue par simplification est la durée d'usage pour les biens non décomposables à l'origine.



Le groupe a apprécié à la date de clôture, en considérant les informations internes et externes à sa disposition, l'existence d'indices montrant que les actifs ont pu perdre notablement de la valeur.

Les biens financés en crédit-bail selon un contrat présentant les caractéristiques d'une acquisition sont comptabilisés à l'actif pour leur valeur d'origine et amortis selon la méthode décrite ci-dessus. La dette correspondante est inscrite au passif.

Les charges de loyers sont annulées en contrepartie de dotations aux amortissements et frais financiers.

Les contrats de CB non significatifs n'ont pas été retraités. Le détail de ces contrats figure au point 5 de la présente annexe : autres engagements.

2.3.3 Immobilisations financières

Les titres de participation sont évalués à leur coût d'acquisition y compris les frais accessoires éventuels.

La valeur d'inventaire des titres de participations non consolidés correspond à la valeur d'utilité pour l'entreprise. Elle est déterminée en fonction de l'actif net de la filiale, de sa rentabilité et de ses perspectives d'avenir. Lorsque la valeur d'inventaire est inférieure au coût d'acquisition, une dépréciation est constituée dans les comptes du montant de la différence.

Pour les valeurs boursières, le cours de la valorisation retenu est le cours moyen de bourse Euronext de décembre 2019. Les valeurs boursières peuvent être dépréciées : la dépréciation correspond à la différence entre le cours moyen de bourse d'Euronext du dernier mois de l'exercice et la valeur d'achat. Le calcul est fait par société.

2.3.4 Stocks de marchandises et d'approvisionnement

Les stocks sont évalués suivant la méthode du prix d'achat moyen pondéré. Pour des raisons pratiques et sauf écart significatif, le dernier prix d'achat connu peut dans certains cas avoir été retenu.

Une provision pour dépréciation des stocks égale à la différence entre la valeur brute déterminée suivant les modalités indiquées ci-dessus et le cours du jour ou la valeur de réalisation déduction faite des frais proportionnels de vente, est effectuée lorsque cette valeur brute est supérieure à l'autre terme énoncé.

Les coûts d'acquisition des stocks comprennent le prix d'achat, les droits de douane et autres taxes, à l'exclusion des taxes ultérieurement récupérables par l'entité auprès des administrations fiscales, ainsi que les frais de transport, de manutention et autres coûts directement attribuables au coût de revient des matières premières, des marchandises, des encours de production et des produits finis. Les rabais commerciaux, remises, escomptes de règlement et autres éléments similaires sont déduits pour déterminer les coûts d'acquisition.

Les produits fabriqués sont valorisés au coût de production comprenant les consommations, les charges directes et indirectes de production, les amortissements des biens concourant à la production. Le coût de la sous activité est exclu de la valeur des stocks. Les intérêts sont exclus pour la valorisation des stocks.





2.3.5 Créances clients

Les créances clients sont valorisées à leur valeur nominale.

Une provision pour dépréciation est constituée lorsque la valeur de réalisation de la créance du fait de difficultés de recouvrement est inférieure à la valeur comptable.

2.3.6 Impôts sur les bénéfices

Certains retraitements apportés aux comptes sociaux des sociétés consolidées pour les rendre homogènes et les mettre en harmonie avec les principes du Groupe, ainsi que certains décalages d'imposition dans le temps, peuvent dégager des différences temporaires entre la base imposable et le résultat retraité avant impôts.

Le montant de l'impôt effectivement dû à la clôture d'un exercice est donc corrigé de l'impôt différé calculé selon la méthode du report variable.

Ce calcul tient compte :

- Des décalages temporaires d'impositions liés aux différences entre la valeur comptable des éléments d'actifs et de passifs identifiables et leur valeur fiscale au bilan ;
- Des déficits fiscaux dont la récupération est probable ;
- Des impositions non récupérables liées aux distributions de résultat internes au groupe ;
- Des impôts liés aux opérations de retraitement, d'ajustement et d'élimination pratiquées en consolidation.

Les "amortissements dérogatoires" figurant dans les comptes sociaux de chaque société consolidée sont annulés de manière à éliminer leurs incidences sur le compte de résultat.

Pour les entités françaises, le taux d'imposition retenu à la clôture de l'exercice est le taux voté au 31.12.2020 soit 26.50%. Pour les entités étrangères, les impôts différés n'ont pas été traités.

2.3.7 Provisions pour risques et charges

Des provisions pour risques et charges sont constituées pour couvrir les risques connus ou estimés à la clôture de l'exercice, ainsi que l'impact des retraitements concernant la fiscalité latente.

2.3.8 Critères retenus pour identifier les produits et les charges exceptionnels

Les éléments exceptionnels correspondent aux produits et charges résultant d'évènements ou d'opérations clairement distincts des activités ordinaires de l'entreprise et qui ne sont pas, en conséquence, censés se reproduire de manière régulière et fréquente.

2.3.9 Eliminations

Les éliminations suivantes, nécessaires à la consolidation, ont été effectuées :

- Elimination des transactions internes au groupe et des comptes réciproques au bilan des sociétés intégrées.
- Elimination des résultats distribués à l'intérieur du groupe.

2.3.10 Engagements de retraite

Les obligations des sociétés françaises liées aux indemnités légales ou conventionnelles de départ à la retraite ont été évaluées à la date du 31 décembre 2020.

Le calcul repose sur une méthode actuarielle intégrant des hypothèses d'évolution de salaires, d'âge de départ et de rentabilité des placements à long terme à la date de clôture.

Le montant des engagements pris par les sociétés françaises en matière de retraite sont comptabilisés dans les comptes consolidés.

Les hypothèses de calcul pour l'estimation du montant des engagements pris en matière de pensions, compléments de retraite et indemnités sont les suivantes :

- Table de mortalité : INSEE 2014/2016 pour les cadres et non cadres
- Taux d'actualisation retenu : taux IBOXX Corporates AA (Indexco.com) soit 0.34% au 31/12/2020
- Ventilation des départs : 100% départ volontaire
- Age de départ en retraite : âge légal
- Taux de charges patronales, turnover et taux de progression des salaires : propre à l'entreprise

2.3.11 Intégration fiscale

Plusieurs groupes d'intégration fiscale sont présents dans le périmètre de consolidation.

EXIMIUM a opté pour le régime d'intégration fiscale avec les filiales françaises suivantes :

- IPROBAT
- FISH CONNECTION (anciennement PLASTISONE)
- LA DISPENSA

FINANCIERE PIPO a opté pour le régime d'intégration fiscale avec sa filiale PIPO MOTEURS.

OSE HOLDING a opté pour le régime d'intégration fiscale avec sa filiale OSE.

PARATRONIC HOLDING a opté pour le régime d'intégration fiscale avec sa filiale PARATRONIC.

2.3.12 Dérogations, modifications aux principes et méthodes comptables

Aucune autre dérogation significative aux principes et règles et méthodes de base de la comptabilité ne mérite d'être signalée.

2.3.13 Résultat par action

Le résultat par action est obtenu en divisant le résultat net (groupe) par le nombre d'actions.


Le groupe n'ayant aucun instrument dilutif en circulation, le résultat dilué par action est identique au résultat par action.



R.M. CONSULTANTS ASSOCIES
S.A.S. au capital de 340 000 Euros
Société de Commissariat aux Comptes
36, rue Jean Jullien-Davin - B.P. 105
26904 VALENCE CEDEX 9
Tél. 04 75 78 44 78 - Fax. 04 75 78 01 98
SIREN : 352 224 687 - APE 6920Z

3. Périmètre de consolidation

3.1 Liste des sociétés consolidées



R.M. CONSULTANTS ASSOCIES
 S.A.S. au capital de 340 000 Euros
 Société de Commissariat aux Comptes
 36, rue Jean Jullien-Davin - B.P. 105
 26904 VALENCE CEDEX 9
 Tél. 04 75 78 44 78 - Fax. 04 75 78 01 98
 SIREN : 352 224 687 - APE 6920Z

Dénomination	Siret	Méthode 31/12/20	% intérêt	Méthode 31/12/19	% intérêt
24 MOGADOR	891467292	ME	37,50		0,00
AMECA HOLDING	83968290300019	ME	43,33	ME	43,33
CAP LIOUQUET	83255445500010	IG	100,00	IG	100,00
SCI CERGYVELINES	33821033900036	IG	99,88	IG	99,88
CRESENT	31642019900028	ME	33,97	ME	33,97
CRUSADER	LUXEMBOURG	IG	100,00	IG	100,00
DOMAINE DES CLOS MAURICE	413114463	IG	95,00		0,00
DUQUESNE SARL	45240411400020	IG	100,00	IG	100,00
SCI L'EANCIERE	41970497800016	IG	100,00	IG	100,00
ESPACE EXIMIUM	80858920400011	IG	100,00	IG	100,00
EXIMIUM ASIA	82531213500015	IG	45,00	IG	50,00
EXIMIUM DALMATIA	CROATIE	IG	100,00	IG	100,00
EXIMIUM HVAR	CROATIE	IG	100,00	IG	100,00
EXIMIUM	37855561900063	Société mère	100,00	Société mère	100,00
EX VINEA	891707549	IG	100,00		0,00
SCI FAISANDERIE 27	852864743	IG	100,00	IG	100,00
FISH CONNECTION	34460017600020	IG	100,00	IG	100,00
FINANCIERE PIPO	83251516700019	IG	90,84	IG	90,84
SCI FLEUR	35349583100029	IG	100,00	IG	100,00
SCI FONTAINE	43461522500019	IG	100,00	IG	100,00
GEA	07150180300028	ME	25,37	ME	25,43
SCI GMS SUD	42122096300027	IG	100,00	IG	100,00
HUWER HYDROVIDE CENTRE	32806396100028	IG	99,90	IG	99,90
HUWER HYDROVIDE GRAND EST	37890475900016	IG	90,91	IG	90,91
HUWER HYDROVIDE ILE DE FRANCE	34788361300015	ME	35,86	ME	35,86
HUWER HYDROVIDE NORD	37883447700010	IG	99,90	IG	65,93
HUWER HYDROVIDE OUEST BRETAGNE	84335278200018	IG	99,90	IG	99,90
HUWER HYDROVIDE PARIS NORD	40267664700017	IG	99,88	IG	99,88
HUWER HYDROVIDE SUD EST	32736016000011	IG	99,90	IG	99,90
HUWER HYDROVIDE GRAND SUD OUEST	32015400800017	ME	48,67	ME	48,67
HUWER HYDROVIDE SUD	37890475900016	IG	73,26	IG	73,26
HIPAY GROUP	81024642100020	ME	26,23	ME	26,21
HUWER PARTS DISTRIBUTION CENTER	88797946600018	IG	99,90		0,00
HUWER HOLDING	81192019800017	IG	99,90	IG	99,90
HUWER SA	77563210200015	IG	99,89	IG	99,89
HUWER SERVICES	81481901700017	IG	99,90	IG	99,90
HYDROVIDE	66708040200064	IG	99,89	IG	99,89
HYDROVIDEO	34298356600023	IG	99,90	IG	99,90
HYDROVIDE NORMANDIE	43215066200026	IG	99,89	IG	99,89
IPM FRANCE	50480739700022	ME	32,82	ME	32,82
IPROBAT	80074177900014	IG	100,00	IG	100,00

LE PACTE CONSTRUCTIONS	82043765500021	ME	35,00	ME	35,00
SCI MICHEL BAULE	32811665200020	IG	100,00	IG	100,00
MICROWAVE VISION GROUP	34034215300061	ME	20,76	ME	17,68
MINIMAX	44851699700013	ME	32,97	ME	32,97
OSE	35130998400018	IG	67,51	IG	67,51
OSE HOLDING	84086848300016	IG	67,51	IG	67,51
PARATRONIC HOLDING	853970531	IG	59,52	IG	59,52
PARATRONIC SAS	403308893	IG	59,52	IG	59,52
PIPO MOTEURS	49233200200020	IG	90,84	IG	90,84
PTL HOLDING	88105651900013	ME	34,83		0,00
QUANTAM	45397356200060	IG	99,97	IG	99,97
QUANT	LUXEMBOURG	IG	99,99	IG	99,99
QUANT CAPITAL	48984764000047	IG	99,99	IG	99,99
SELFCAIR INTERNATIONAL*	BELGIQUE	ME	41,39	ME	41,39
SELFCAIR UK		IG	94,35		0,00
SWORD GROUP	LUXEMBOURG	ME	17,84	ME	16,81
SCI VILLARS 11	83267479000015	IG	100,00	IG	100,00

*Une prise de contrôle supplémentaire a été réalisé, le pourcentage d'intérêt est passé à 53%. Le complément de prix a été déprécié à 100%. Cette société n'a aucune valeur dans les comptes consolidés au 31/12/2020.

Bien que détenues à plus de 20%, les sociétés non cotées suivantes ne sont pas consolidées :

Société	% de contrôle	% d'intérêt	Motif de non-consolidation
INTERNET	33%	33%	Non significatif
EXIMIUM USA - KUSD	80%	80%	Non significatif
LA DISPENSA	100%	100%	Sans activité
CHUBERB	25%	25%	Pas d'influence
MASTERY & TRANSFORMATION OF STEEL	40%	40%	Sans activité
WINNER EPISODE	50%	50%	Sans activité



R.M. CONSULTANTS ASSOCIES
S.A.S. au capital de 340 000 Euros
Société de Commissariat aux Comptes
36, rue Jean Jullien-Davin - B.P. 105
26904 VALENCE CEDEX 9
Tél. 04 75 78 44 78 - Fax. 04 75 78 01 98
SIREN : 352 224 687 - APE 6920Z

Les participations cotées suivantes sont consolidées par mise en équivalences :

Société	% de contrôle	% d'intérêt	Contrôle
GEA	25,37%	25,37%	Influence notable
HIPAY GROUP	26,23%	26,23%	Influence notable
MICROWAVE	20.76%	20.76%	Influence notable
SWORD	17.84%	17.84%	Influence notable

Les pourcentages de contrôle et d'intérêt n'intègrent pas les titres prêtés.


3.2 Variation du périmètre de consolidation

Le périmètre a évolué sur l'exercice en cours :

3.2.1 Entrées dans périmètre

Date d'entrée	Dénomination	Modalité	% contrôle	% intérêt	Type de contrôle	Montant de l'écart d'acquisition
18/09/2020	24 MOGADOR	Création	37,50	37,50	Influence notable	Non concerné
11/12/2020	DOMAINE DES CLOS MAURICE	Acquisition	95,00	95,00	Contrôle exclusif	478 036
04/12/2020	EX VINEA	Création	100,00	100,00	Contrôle exclusif	Non concerné
11/08/2020	HUWER PARTS DISTRIBUTION CENTER	Création	99,90	99,90	Contrôle exclusif	Non concerné
04/02/2020	PTL HOLDING	Création	34,83	34,83	Influence notable	Non concerné
03/01/2020	SELFCAIR UK	Acquisition	94,35	94,35	Contrôle exclusif	- 411 892

La société PTL HOLDING détient 100% des titres de la SAS OTEGO. Les capitaux propres de la société PTL HOLDING sont de 11 096K€ pour une valeur de titres acquis de 21 405K€. La SAS OTEGO réalise un chiffre d'affaires nets de 5 172K€ au 30/09/2020 (exercice d'une durée de 6 mois). Le total de son bilan s'élève à 15 110K€ pour une trésorerie nette d'endettement de 3 422K€. Son résultat net au 30/09/2020 est en perte de 40K€. Le groupe EXIMIUM n'exerce pas de contrôle sur la société SAS OTEGO, elle n'est pas incluse dans le périmètre de consolidation.




R.M. CONSULTANTS ASSOCIES
 S.A.S. au capital de 340 000 Euros
 Société de Commissariat aux Comptes
 36, rue Jean Jullien-Davin - B.P. 105
 26904 VALENCE CEDEX 9
 Tél. 04 75 78 44 78 - Fax. 04 75 78 01 98
 SIREN : 352 224 687 - APE 6920Z

3.2.2 Sorties du périmètre

Date de sortie	Dénomination	Méthode 31/12/2019	% intérêt	% de contrôle	Type de contrôle	Motif de sortie
23/07/2020	EOS CORRUGATED GROUP	ME	35.93	35.93	Influence notable	Cession des titres
05/01/2020	PRIVILEGE SPHERE	ME	49.90	49.90	Influence notable	Cession des titres

3.2.3 Variation du pourcentage de contrôle :

Dénomination	Modalités	Méthode 31/12/2020	% intérêt	Méthode 31/12/2019	% intérêt
EXIMIUM ASIA	Cession de parts	IG	45,00	IG	50,00
GEA	Achats/ventes successifs	ME	25,37	ME	25,43
HUWER HYDROVIDE NORD	Acquisition de parts	IG	99,90	IG	65,93
HIPAY GROUP	Achats/ventes successifs	ME	26,23	ME	26,21
MICROWAVE VISION GROUP	Achats/ventes successifs	ME	20,76	ME	17,68
SWORD GROUP	Achats/ventes successifs	ME	17,84	ME	16,81



R.M. CONSULTANTS ASSOCIES
 S.A.S. au capital de 340 000 Euros
 Société de Commissariat aux Comptes
 36, rue Jean Jullien-Davin - B.P. 105
 26904 VALENCE CEDEX 9
 Tél. 04 75 78 44 78 - Fax. 04 75 78 01 98
 SIREN : 352 224 687 - APE 6920Z


4. Notes sur les états financiers

R.M. CONSULTANTS ASSOCIES
 S.A.S. au capital de 340 000 Euros
 Société de Commissariat aux Comptes
 36, rue Jean Jullien-Davin - B.P. 105
 26904 VALENCE CEDEX 9
 Tél. 04 75 78 44 78 - Fax. 04 75 78 01 98
 SIREN : 352 224 687 - APE 6920Z

4.1 Bilan

4.1.1 Ecart d'acquisition

ECARTS D'ACQUISITION POSITIFS	Ecart d'acquisition bruts			Provision pour dépréciation des écarts d'acquisition			Ecart d'acquisition net
	Entité	31/12/2019	Variation	31/12/2020	31/12/2019	Variation	
CRUSADER	819 605	-	819 605				819 605
GEA	4 829 843		4 829 843				4 829 843
HIPAY	2 423 906	-	2 423 906	2 423 906		2 423 906	-
HUWER HOLDING	2 055 771	-	2 055 771				2 055 771
IPM France	819 079	-	819 079				819 079
MICROWAVE	620 375	-	620 375				620 375
QUANT	4 046 707	-	4 046 707				4 046 707
SELFCAIR INTERNATIONAL	313 997	-	313 997	313 997		313 997	-
SWORD	34 114 683	1622 518	35 737 201				35 737 201
PIPO MOTEURS	5 563 388	-	5 563 388				5 563 388
HUWER HYDROVIDE NORD	85 429	26 100	111 529				111 529
HUWER SA	2 919 066	-	2 919 066	2 000 000		2 000 000	919 066
HYDROVIDEO	88 366	-	88 366				88 366
MINIMAX	27 204	-	27 204				27 204
HUWER HYDROVIDE CENTRE	3 552	-	3 552				3 552
HUWER HYDROVIDE GRAND EST	301 388	-	301 388				301 388
HUWER HYDROVIDE ILE DE FRANCE	83 101	-	83 101				83 101
HUWER HYDROVIDE PARIS NORD	339 621	-	339 621				339 621
HUWER HYDROVIDE SUD EST	126 899	-	126 899				126 899
OSE	347 024	-	347 024				347 024
PARATRONIC SAS	2 759 571	-	2 759 571				2 759 571
DOMAINE DES CLOS MAURICE		478 036	478 036				478 036
	62 688 575	2 126 654	64 815 229	4 737 903	-	4 737 903	60 077 326



ECARTS D'ACQUISITION NEGATIFS	Ecart d'acquisition bruts			REPRIS AU RESULTAT			Ecart d'acquisition net
	Entité	31/12/2019	Variation	31/12/2020	31/12/2019	Variation	
MICROWAVE	- 586 327	-	- 586 327	586 327	-	586 327	-
HYDROVIDE NORMAND	- 50 527	-	- 50 527	50 527	-	50 527	-
SELFCAIR UK		- 411 892	- 411 892		411 892	411 892	
	- 636 854	- 411 892	- 1 048 746	636 854	411 892	1 048 746	-

L'écart d'acquisition négatif calculé sur la société SELFCAIR UK a été repris en résultat sur 2020.

4.1.2 Ecart d'évaluation


Lors de la première consolidation des filiales ci-dessous, la détermination de la juste valeur d'entrée des actifs a fait l'objet de la comptabilisation d'un écart d'évaluation.

Au 31.12.2020, les écarts d'évaluation se constituent des éléments suivants :

Société	Nature du bien	BRUT	Cumul amortissement	NET
SCI FONTAINE	Bâtiment	1 756 963	197 658	1 559 305
SCI JP FLEUR	Bâtiment	2 398 996	479 799	1 919 197
SARL DUQUESNE	Bâtiment	17 357 866	3 471 573	13 886 293
HUWER SA	Bâtiment	1 040 525	260 131	780 394
SCI GMS SUD	Bâtiment	526 457	110 791	415 666
		23 080 807	4 519 953	18 560 854

Chaque bien constitue un écart d'évaluation amortissable sur 20 ans.

Un impôt différé a été constaté sur ces écarts d'évaluation.




R.M. CONSULTANTS ASSOCIES
S.A.S. au capital de 340 000 Euros
Société de Commissariat aux Comptes
36, rue Jean Jullien-Davin - B.P. 105
26904 VALENCE CEDEX 9
Tél. 04 75 78 44 78 - Fax. 04 75 78 01 98
SIREN : 352 224 687 - APE 6920Z

4.1.3 Titres de participation non consolidés

Participation	% de détention	Valeur comptable	Provision fin exercice	Valeur nette des titres	Capitaux Propres	Résultat Net
BUSINESS INVEST	15,01%	74 300	74 300	-	- 364 024	- 49 265
CHUBERB*	25,00%	60 000		60 000	504 287	214 411
CLUB HOLNEST SPV AW	11,85%	16 000	16 000	-	128 446	- 1 694
CLUB HOLNEST SPV MR	5,00%	10 500	10 500	-	143 284	- 66 716
CLUB HOLNEST SPV SY	6,25%	20 000	20 000	-	326 248	6 248
LA DISPENSA	100,00%	10 000	10 000	-	427 274	- 101 155
EXIMIUM USA	80,00%	9 036		9 036	95 007	404
FORMAT.21	10,00%	50 382	50 382	-	NC	NC
FRENCH TOUCH FISCHING	15,35%	23 100	23 100	-	NC	NC
IPH	5,00%	99 952		99 952	3 300 016	51 083
GENEANET	2,45%	412 682		412 682	3 339 391	1 469 331
GENEO CAPITAL ENT	6,25%	2 025 000		2 025 000	201 008 430	- 4 795 696
INTERNET	33,33%	1 500	1 500	-	- 8 882	314
LEPTONS-TECHNOLOGIES	2,45%	1 720	1 720	-	NC	NC
MAELO CONDRIEU	10,15%	225 000	225 000	-	- 2 121	- 1 154 236
MAELO GERLAND	13,71%	222 160		222 160	1 503 928	- 154
MAELO MOIRANS	14,31%	184 000	92 000	92 000	605 559	- 12 860
MONT-BLANC ALPEN-STOCK	3,41%	1 000 000		1 000 000	34 368 556	- 397 958
OSE MANAGERS	0,01%	5		5	68 706	- 168
PATRIMOINE CONSEIL	8,99%	134 920		134 920	1 020 941	136 602
PHOTON INVESTISSEMENT	4,78%	10 999	10 999	-	NC	NC
SANCY DEVELOPPEMENT	0,35%	100 000		100 000	NC	NC
SAINT JEAN GROUPE	6,89%	4 899 526		4 899 526	69 281 000	- 259 000
SELFCAIR INTERNATIONAL	53,00%	629 877	629 877	-	NC	NC
STEELSTONE	2,72%	200 000		200 000	2 204 528	- 158 969
SURPERFORMANCE	6,77%	494 676	247 338	247 338	1 988 897	- 118 476
ENCRE DUBUIT	6,55%	1 156 056	385 080	770 976	22 155 000	- 554 000
HIGH CO	6,95%	8 650 568	1 101 712	7 548 856	95 651 000	4 273 000
NSC GROUPE	6,54%	2 574 346	1 183 243	1 391 103	26 063 000	- 18 113 000
MEDIA 6	5,81%	2 034 081	597 985	1 436 096	30 236 000	- 3 653 000
QUAMPLIFY	6,16%	1 880 535	-	1 880 535	28 235 434	5 400 621
WATTALPS	18,56%	833 257	833 257	-	460 373	- 375 134
MTS MAROC	40,00%	39 090	39 090	-	NC	NC
RENOU	10,52%	100 000		100 000	NC	NC
SEQENS	Inférieur à 10%	31 094 611		31 094 611	495 800 000	10 224 000
WINNER EPISODE	49,90%	4 990		4 990	NC	NC
ONE PANTIN	7,50%	1 014 618		1 014 618	NC	NC
ST OLIVE ET CIE ONE PANTIN		30 000		30 000	NC	NC
Somodimec	NC	26 794		26 794	NC	NC
Crédit coopératif	NC	702		702	NC	NC
Banque Populaire	NC	1 865		1 865	NC	NC
Divers	NC	4 160		4 160	NC	NC
MONTANT TOTAL		60 361 008	5 553 083	54 807 925	981 462 907	- 7 692 951

*Base 31/12/2019



4.1.4 Information sur les sociétés mises en équivalence

Dénomination	Méthode 31/12/20	% intérêt	Méthode 31/12/19	% intérêt
24 MOGADOR	ME	37,50		-
AMECA HOLDING	ME	43,33	ME	43,33
CRESENT	ME	33,97	ME	33,97
GEA	ME	25,37	ME	25,43
HUWER HYDROVIDE ILE DE FRANCE	ME	35,86	ME	35,86
HUWER HYDROVIDE GRAND SUD OUEST	ME	48,67	ME	48,67
HIPAY GROUP	ME	26,23	ME	26,21
IPM FRANCE	ME	32,82	ME	32,82
LE PACTE CONSTRUCTIONS	ME	35,00	ME	35,00
MICROWAVE VISION GROUP	ME	20,76	ME	17,68
MINIMAX	ME	32,97	ME	32,97
PTL HOLDING	ME	34,83		-
SELFCAIR INTERNATIONAL	ME	41,39	ME	41,39
SWORD GROUP	ME	17,84	ME	16,81



R.M. CONSULTANTS ASSOCIES
 S.A.S. au capital de 340 000 Euros
 Société de Commissariat aux Comptes
 36, rue Jean Jullien-Davin - B.P. 105
 26904 VALENCE CEDEX 9
 Tél. 04 75 78 44 78 - Fax. 04 75 78 01 98
 SIREN : 352 224 687 - APE 6920Z


4.1.5 Immobilisations incorporelles

En EUR

Valeurs brutes	Ouverture	Augmentations	Diminutions	Variations de périmètre	Autres mouvements	Clôture
Ecarts d'acquisition	62 688 575			2 126 654		64 815 229
Frais de recherche et développement	1 187 842		7 221	976 271	-52 374	2 104 518
Concessions, brevets et droits similaires	636 584	125 380	66 091	58 662	-5 192	749 343
Fonds commercial	143 147		7 098			136 049
Autres immobilisations incorporelles	990 594	63 517		7 238		1 061 349
Immobilisations incorporelles en cours						
Avances, acomptes sur immo. incorporelles						
Immobilisations Incorporelles brutes	2 958 167	188 897	80 410	1 042 171	-57 566	4 051 259

Amortissements et provisions	Ouverture	Augmentations	Diminutions	Variations de périmètre	Autres mouvements	Clôture
Ecarts d'acquisition	4 737 903					4 737 903
Frais de recherche et développement	447 410	268 525	7 220	32 542	-4 292	736 965
Concessions, brevets et droits similaires	524 551	55 072	60 520	6 537	-436	525 204
Fonds commercial	7 098		7 098			
Autres immobilisations incorporelles	896 813	66 829		7 238		970 880
Immobilisations incorporelles en cours						
Avances, acomptes sur immo. incorporelles						
Amortissements et provisions	1 875 872	390 426	74 838	46 317	-4 728	2 233 049

Valeurs nettes	Ouverture	Augmentations	Diminutions	Variations de périmètre	Autres mouvements	Clôture
Ecarts d'acquisition	57 950 672			2 126 654		60 077 326
Frais d'établissement						
Frais de recherche et développement	740 432	-268 525	1	943 729	-48 082	1 367 553
Concessions, brevets et droits similaires	112 033	70 308	5 571	52 125	-4 756	224 139
Fonds commercial	136 049					136 049
Autres immobilisations incorporelles	93 781	-3 312				90 469
Immobilisations incorporelles en cours						
Avances, acomptes sur immo. incorporelles						
Valeurs nettes	1 082 295	-201 529	5 572	995 854	-52 838	1 818 210





4.1.6 Immobilisations corporelles

En EUR

Valeurs brutes	Ouverture	Augmentations	Diminutions	Variations de périmètre	Autres mouvements	Clôture
Terrains (1)	22 424 544	2 701 678	24 605	1 273 453	-277 064	26 098 006
Constructions (2)	69 870 428	-549 067	308 699	566 001	47 488	69 626 151
Installations techniques, matériel, outillage (3)	8 843 781	569 263	94 170	803 349	-1 794	10 120 430
Autres immobilisations corporelles	6 537 728	308 687	238 680	154 205	28 305	6 790 244
Immobilisations en cours	3 986 787	1 728 057			-135 900	5 578 944
Avances et acomptes	3 600			51 959		55 559
Valeurs brutes	111 666 868	4 758 618	666 154	2 848 967	-338 965	118 269 334
<i>Dont biens qui font l'objet de contrats de location financement</i>						
	_(1)	470 000				470 000
	_(2)	7 860 443	-1 800 000			6 060 443
	_(3)	1 519 570	-170 000			1 349 570
Amortissements et provisions	Ouverture	Augmentations	Diminutions	Variations de périmètre	Autres mouvements	Clôture
Terrains (1)	216 549	174 210				390 759
Constructions (2)	18 801 559	2 279 231	303 995	80 704		20 857 498
Installations techniques, matériel, outillage (3)	5 944 690	673 118	92 874	474 819	-1 040	6 998 713
Autres immobilisations corporelles	4 344 603	413 254	197 243	107 708	-4 651	4 663 671
Immobilisations en cours						
Avances et acomptes				29 219		29 219
Amortissements et provisions	29 307 401	3 539 813	594 112	692 450	-5 691	32 939 860
<i>Dont biens qui font l'objet de contrats de location financement</i>						
	_(1)					
	_(2)	2 398 334	-173 004			2 225 330
	_(3)	1 218 863	-41 053			1 177 810
Valeurs nettes	Ouverture	Augmentations	Diminutions	Variations de périmètre	Autres mouvements	Clôture
Terrains (1)	22 207 995	2 527 468	24 605	1 273 453	-277 064	25 707 247
Constructions (2)	51 068 869	-2 828 298	4 704	485 297	47 488	48 768 653
Installations techniques, matériel, outillage (3)	2 899 091	-103 855	1 296	328 530	-754	3 121 717
Autres immobilisations corporelles	2 193 125	-104 567	41 437	46 497	32 956	2 126 573
Immobilisations en cours	3 986 787	1 728 057			-135 900	5 578 944
Avances et acomptes	3 600			22 740		26 340
Valeurs nettes	82 359 467	1 218 805	72 042	2 156 517	-333 274	85 329 474
<i>Dont biens qui font l'objet de contrats de location financement</i>						
	_(1)	470 000				470 000
	_(2)	5 462 109	-1 626 996			3 835 113
	_(3)	300 707	-128 947			171 760


4.1.7 Immobilisations financières

En EUR

Valeurs brutes	Ouverture	Augmentations	Diminutions	Variations de périmètre	Autres mouvements	Clôture
Titres de participations	53 146 831	20 997 617	27 439 356	14 259 540	-603 624	60 361 008
Actifs nets en cours de cession						
Participations par mises en équivalence	91 778 462	-676 124	-375	-7 173 744	179 707	84 108 675
Autres titres immobilisés	4 330 164	-534 156	5 627 765	88	8 891 748	7 060 079
Prêts	59 145 531	10 977 745	2 638 386		-8 891 748	58 593 142
Autres immobilisations financières	3 514 578	800 085	3 102 871	10 578	-7 623	1 214 747
Créances rattachées à des participations	38 973	11 800				50 773
Valeurs brutes	211 954 539	31 576 967	38 808 003	7 096 462	-431 540	211 388 424

Provisions	Ouverture	Augmentations	Diminutions	Variations de périmètre	Autres mouvements	Clôture
Titres de participations	2 337 841	14 986 377	13 759 059		1 987 919	5 553 078
Actifs nets en cours de cession						
Participations par mises en équivalence	9 610 976		4 050 118			5 560 858
Autres titres immobilisés	115 942	207 272	115 941			207 273
Prêts	6 300 910	5 226 460	6 300 909			5 226 461
Autres immobilisations financières						
Créances rattachées à des participations		31 178				31 178
Provisions	18 365 669	20 451 287	24 226 027		1 987 919	16 578 848

Valeurs nettes	Ouverture	Augmentations	Diminutions	Variations de périmètre	Autres mouvements	Clôture
Titres de participations	50 808 990	6 011 240	13 680 297	14 259 540	-2 591 543	54 807 930
Actifs nets en cours de cession						
Participations par mises en équivalence	82 167 486	-676 124	-4 050 493	-7 173 744	179 707	78 547 817
Autres titres immobilisés	4 214 222	-741 428	5 511 824	88	8 891 748	6 852 806
Prêts	52 844 621	5 751 285	-3 662 523		-8 891 748	53 366 681
Autres immobilisations financières	3 514 578	800 085	3 102 871	10 578	-7 623	1 214 747
Créances rattachées à des participations	38 973	-19 378				19 595
Valeurs nettes	193 588 870	11 125 680	14 581 976	7 096 462	-2 419 459	194 809 576



R.M. CONSULTANTS ASSOCIES
 S.A.S. au capital de 340 000 Euros
 Société de Commissariat aux Comptes
 36, rue Jean-Julien-Davin - B.P. 105
 26904 VALENCE CEDEX 9
 Tél. 04 75 78 44 78 - FAX. 04 75 78 01 98
 SIREN : 352 224 687 - APE 6920Z


4.1.8 Stocks

En EUR

Valeurs brutes	Ouverture	Augmentations	Diminutions	Variations de périmètre	Autres mouvements	Clôture
Matières premières, approvisionnements	11 195 445	1 344 885	-450 980	-2 286 023	-3 690	9 799 637
En-cours de production de biens	4 363 789	30 944 050	-471 668	270 027	-8 468	35 097 730
En-cours de production de services				23 369		23 369
Produits intermédiaires et finis	311 072	27 111 728	-39 050			27 383 750
Marchandises	54 907 989	76 482	-54 786 694	1 571 785		1 769 562
Valeurs brutes	70 778 295	59 477 145	-55 748 392	-420 842	-12 158	74 074 048

Provisions	Ouverture	Augmentations	Diminutions	Variations de périmètre	Autres mouvements	Clôture
Matières premières, approvisionnements	1 246 650	1 868 665	-1 336 032	-1 092 811		686 472
En-cours de production de biens	34 427					34 427
En-cours de production de services						
Produits intermédiaires et finis	47 741	47 000	-13 399			81 342
Marchandises	37 210	75 303	-37 210			75 303
Provisions	1 366 028	1 990 968	-1 386 641	-1 092 811		877 544

Valeurs nettes	Ouverture	Augmentations	Diminutions	Variations de périmètre	Autres mouvements	Clôture
Matières premières, approvisionnements	9 948 795	-523 780	885 052	-1 193 212	-3 690	9 113 165
En-cours de production de biens	4 329 362	30 944 050	-471 668	270 027	-8 468	35 063 303
En-cours de production de services				23 369		23 369
Produits intermédiaires et finis	263 331	27 064 728	-25 651			27 302 408
Marchandises	54 870 779	1 179	-54 749 484	1 571 785		1 694 259
Valeurs nettes	69 412 267	57 486 177	-54 361 751	671 969	-12 158	73 196 504



R.M. CONSULTANTS ASSOCIES
 S.A.S. au capital de 340 000 Euros
 Société de Commissariat aux Comptes
 36, rue Jean Jullien-Davin - B.P. 105
 26904 VALENCE CEDEX 9
 Tél. 04 75 78 44 78 - Fax. 04 75 78 01 98
 SIREN : 352 224 687 - APE 6920Z

4.1.9 Créances

En EUR

Valeurs brutes	Ouverture	Augmentations	Diminutions	Variations de périmètre	Autres mouvements	Clôture	Dont < 1 an	Dont + d'1an
Créances clients et comptes rattachés	11 919 107	2 143 557	-2 295 955	392 004	-24 952	12 133 761	12 133 761	
Actifs d'impôts différés	4 927 018	2 131 531	-14 354		-1 493 726	5 550 569	277 050	5 273 519
Autres créances *	4 542 133	-9 331 889	15 317 454	120 041	-8 540	10 639 199	10 639 199	
Capital souscrit, appelé et non versé								
Valeurs brutes	21 388 258	-5 056 801	13 007 145	512 045	-1 527 218	28 323 529	23 050 010	5 273 519

Provisions	Ouverture	Augmentations	Diminutions	Variations de périmètre	Autres mouvements	Clôture	Dont < 1 an	Dont + d'1an
Créances clients et comptes rattachés	768 099	274 694	-292 410	29 102	-2 680	776 806	776 806	
Actifs d'impôts différés								
Autres créances	512 227	2 399 691	-2 143 046			768 871	768 871	
Capital souscrit, appelé et non versé								
Provisions	1 280 326	2 674 385	-2 435 456	29 102	-2 680	1 545 677	1 545 677	

Valeurs nettes	Ouverture	Augmentations	Diminutions	Variations de périmètre	Autres mouvements	Clôture	Dont < 1 an	Dont + d'1an
Créances clients et comptes rattachés	11 151 008	1 868 863	-2 003 545	362 902	-22 272	11 356 955	11 356 955	
Actifs d'impôts différés	4 927 018	2 131 531	-14 354		-1 493 726	5 550 569	277 050	5 273 519
Autres créances	4 029 906	-11 731 580	17 460 500	120 041	-8 540	9 870 328	9 870 328	
Capital souscrit, appelé et non versé								
Valeurs nettes	20 107 932	-7 731 186	15 442 601	482 943	-1 524 538	26 777 852	21 504 333	5 273 519

* y compris avances et acomptes versés sur commandes

Les créances sont évaluées à leur valeur nominale. Une provision pour dépréciation est constatée lorsque la valeur d'inventaire est inférieure à la valeur comptable.



R.M. CONSULTANTS ASSOCIES
 S.A.S. au capital de 340 000 Euros
 Société de Commissariat aux Comptes
 36, rue Jean Jullien-Davin - B.P. 105
 26904 VALENCE CEDEX 9
 Tél. 04 75 78 44 78 - FAX. 04 75 78 01 98
 SIREN : 352 224 687 - APE 6920Z

4.1.10 Impôts différés

	Solde à la clôture
Impôts différés sur différences temporaires	410 668
Impôts différés sur opérations de retraitements, éliminations, ajustements de consolidation	-1 435 182
Déficit fiscaux activés Eximium / Groupe Financière Pipo / Hydrovidéo	6 575 083
IMPOTS DIFFERES ACTIFS	5 550 569
	Solde à la clôture
Impôts différés sur différences temporaires	-
Impôts différés sur opérations de retraitements, éliminations, ajustements de consolidation	- 5 411 912
IMPOTS DIFFERES PASSIFS	- 5 411 912

Tel que prévu au §3152 du CRC 99-02, les actifs et passifs d'impôts différés sont compensés par entités.

Les impôts différés ont été activés sur les reports déficitaires ci-dessous car leur récupération est jugée probable :

-Espace Eximium : il s'agit d'une opération immobilière, le dénouement est prévu entre 1 et 5 ans.

-Eximium, groupe Paratronic Holding et Ose Holding : les prévisionnels à court terme permettent d'envisager leur récupération.

4.1.11 Autres créances

	2020	2019
Créances sociales	22 486	30 625
Créances fiscales	1 944 422	506 506
Taxe sur le chiffre d'affaires - Actif	1 014 306	1 691 753
Compte courants débiteurs	7 186 085	1 212 310
Autres créances 99-02	1 470 951	1 081 005
Provisions pour dépréciation des comptes courants associés	- 768 871	- 512 227
Total	10 869 379	4 009 972
Avances et acomptes versés sur commande	434 332	19 934
Total	11 303 711	4 029 906

4.1.12 Valeurs mobilières de placement


Les valeurs mobilières de placement sont constituées de titres cotés à hauteur de 25 189 483 € (valorisation boursière). Les autres valeurs mobilières de placement sont constituées essentiellement d'obligations et de placements en fonds d'investissement.



R.M. CONSULTANTS ASSOCIES
 S.A.S. au capital de 340 000 Euros
 Société de Commissariat aux Comptes
 36, rue Jean Jullien-Davin - B.P. 105
 26904 VALENCE CEDEX 9
 Tél. 04 75 78 44 78 - FAX. 04 75 78 01 98
 SIREN : 352 224 687 - APE 6920Z

4.1.13 Provisions pour risques et charges

	Ouverture	Dotations	Reprises	Variation de périmètre	Clôture
Provisions pour risques	2 244 727	529 642	1 692 548		1 081 821
Provisions pour charges	1 631 833	1 018 986	100 824		2 549 995
Provisions pour impôts différés	6 193 495		781 583		5 411 912
PROV. POUR RISQUES ET CHARGES	10 070 055	1 548 628	2 574 955		9 043 728




R.M. CONSULTANTS ASSOCIES
 S.A.S. au capital de 340 000 Euros
 Société de Commissariat aux Comptes
 36, rue Jean-Julien-Davin - B.P. 105
 26904 VALENCE CEDEX 9
 Tél. 04 75 78 44 78 - Fax. 04 75 78 01 98
 SIREN : 352 224 687 - APE 6920Z

4.1.14 Emprunts et Dettes financières

		31/12/N-1 (1)	Remboursement de l'exercice (2)	Souscription de l'exercice (3)	Capital restant dû au 31/12 (4)	dont à moins d'1 an	dont à +1 an / - 5 ans	dont à + 5 ans
Cap Liouquet	Emprunts	3 784 415	103 720		3 680 694	278 962	1 118 503	2 293 214
	Intérêts	10 265	281		9 984			
Crusader	Emprunts	394 247	394 247					
	Intérêts	0						
Domaine Clos Maurice	Emprunts			56 911	56 911	27 646	31 307	
	Intérêts			2 042	2 042			
Duquesne	Emprunts	4 300 000			4 300 000	20 425		4 300 000
	Intérêts	20 425			20 425			
Espace Eximium	Emprunts	3 829 226	480 223	7 330 000	10 679 003	861 111	3 367 113	6 492 578
	Intérêts	4 066		37 733	41 799			
Eximium	Emprunts	60 771 300	77 733 881	73 100 000	56 137 418	61 350 668	48 439 694	371 804
	Intérêts	214 773		88 299	303 072			
	Obligataire Actions	48 605 285	2 383 609	7 500 000	7 500 000			
Sci FAISANDERIE	Emprunts	9 200 000			9 200 000		9 200 000	
	Intérêts				0			
Financière Pipo	Emprunts	2 797 773	477 029		2 320 744	563 624	1 764 886	0
	Intérêts	7 116		651	7 767			
Sci Fontaine	Emprunts	1 016 985	121 615		895 370	249 379	651 433	
	Intérêts			5 442	5 442			
Hydrovide	Emprunts	63 280 €	63 280					
	Intérêts	424 €	424					
Hydrovideo	Emprunts							
	Intérêts	1 911 €	1 911					
PIPO Moteurs	Emprunts	0		1 000 000	1 000 000		1 000 000	
	Intérêts							
QUANTAM	Emprunts			325 000	325 000	325 000		
	Intérêts	0	0		0			
PARATRONIC	Emprunts			1 049 000	1 049 000	1 051 623		
	Intérêts			2 623	2 623			
PARATRONIC Holding	Emprunts	2 919 220	323 733	300 000	2 895 487	379 142	1 532 053	987 560
	Intérêts	3 791	523		3 268			
Ose	Emprunts	543 840	139 161	3 981 280	4 385 959	614 351	2 881 525	895 849
	Intérêts	134		5 631	5 765			
Ose Holding	Emprunts	1 059 718	171 107		888 611	178 039	715 339	
	Intérêts	5 681	914		4 767			
Sci Michel Baulé	Emprunts	14 993 257	828 371		14 164 886	967 387	3 820 382	9 401 904
	Intérêts	25 738	951		24 787			
Sci Villars 11	Emprunts	20 499 768			20 499 768	20 499 768		
	Intérêts							
TOTAL		175 072 638	83 224 981	94 784 612	186 632 267	87 367 124	74 522 236	24 742 909

	Capital restant dû au 31/12/2019	Remboursement de l'exercice	Souscription de l'exercice	Capital restant dû au 31/12/2020	dont à moins d'1 an	dont à +1 an / - 5 ans	dont à + 5 ans
Concours bancaires courants	862 103	286 717		575 386	575 386		
Emprunts en crédit-bail	6 572 745	1 788 241	-	4 784 504	718 763	2 461 172	1 604 571
Comptes courants			1 222 199	1 222 199	1 222 199		
Emprunts et dettes financières diverses	479 692	23 351	-	456 341	456 341		
TOTAL	182 987 178	85 323 290	94 784 612	193 670 697			



4.2 Compte de résultat

4.2.1 Chiffre d'affaires

CHIFFRES D'AFFAIRES NETS	31/12/2020	31/12/2019
Ventes de marchandises	2 389 827	3 018 504
Ventes de marchandises Export		
Production vendue de biens	46 061 325	42 029 842
Production vendue de biens Export		
Production vendue de services	9 603 560	6 638 749
Production vendue de services Export		
TOTAL	58 054 712	51 687 095

Les informations sectorielles relatives au chiffre d'affaires ne sont pas disponibles.

4.2.2 Achats consommés

ACHATS CONSOMMES	31/12/2020	31/12/2019
Achats de marchandises (y compris droits de douane)	2 459 446	25 250 590
Variation de stock de marchandises	82 413	-23 136 315
Achats de matières premières et autres appro.	24 061 049	22 106 640
Variation de stock matières premières et approvisionnements	-786 143	-386 277
TOTAL	25 816 765	23 834 638

4.2.3 Charges de personnel

CHARGES DE PERSONNEL	31/12/2020	31/12/2019
Salaires et traitements	15 719 891	15 211 180
Charges sociales	6 234 984	6 168 092
TOTAL	21 954 875	21 379 272

Pour des raisons de confidentialité, nous ne communiquons pas d'information sur les rémunérations et avantages des dirigeants d'EXIMIUM.

Remarques relatives aux charges d'exploitation :

Les frais de recherche et développement comptabilisés en charge sur l'exercice ne sont pas significatifs.




4.2.4 Honoraires des commissaires aux comptes

HONORAIRES DE COMMISSAIRES AUX COMPTES	Certifications des comptes	Services autres que la certification des comptes	TOTAL
RM CONSULTANTS	38 220	1 700	39 920
AUDIT DAUPHINE	39 930	1 200	41 130
FITECO	15 046		15 046
AUDIEX	1 790		1 790
COGEFIS AUDIT	23 300		23 300
EY	8 000		8 000
TGS AUDIT	21 075		21 075
TOTAL	147 361	2 900	150 261

Il s'agit du montant des honoraires des commissaires aux comptes pris en charge par EXIMIUM GROUPE et ses filiales faisant l'objet d'une intégration globale.

4.2.5 Dotations aux amortissements et provision

DOTATIONS AUX AMORTISSEMENTS ET PROVISIONS	31/12/2020	31/12/2019
Dotations aux amortissements des immobilisations	4 817 664	4 072 067
Dotations aux provisions /immobilisations	162 417	
Dotations aux provisions sur actifs circulants	2 467 024	1 518 619
Dotations aux provisions pour risques et charges	1 456 036	1 262 718
TOTAL	8 903 141	6 853 404



R.M. CONSULTANTS ASSOCIES
 S.A.S. au capital de 340 000 Euros
 Société de Commissariat aux Comptes
 36, rue Jean Jullien-Davin - B.P. 105
 28904 VALENCE CEDEX 9
 Tél. 04 75 78 44 78 - FAX. 04 75 78 01 98
 SIREN : 352 224 687 - APE 6920Z

4.2.6 Charges et produits financiers

	31/12/2020	31/12/2019
PRODUITS FINANCIERS		
Produits financiers de participations	2 796 163	771 349
Produit des autres valeurs mobilières et créances de l'actif immo.	328 021	118 908
Autres intérêts et produits assimilés	2 574 831	6 771 892
Reprises sur provisions et transferts de charges	13 942 467	16 518 405
Différences positives de change	-106 403	146 426
Produit nets sur cessions de valeurs mobilières de placement	48 261 842	51 380 271
Ecart de conversion	16 723	433
TOTAL IV	67 813 644	75 707 684
CHARGES FINANCIERES		
Dotations financières aux amortissements et provisions	11 381 585	21 905 170
Intérêts et charges assimilées	5 964 779	3 043 289
Différences négatives de change	114 124	50 606
Charges nettes sur cessions de valeurs mob. de placement	45 200 709	35 197 034
Ecart de conversion	934	249
TOTAL V	62 662 131	60 196 348
RESULTAT FINANCIER (IV - V)	5 151 513	15 511 336




R.M. CONSULTANTS ASSOCIES
 S.A.S. au capital de 340 000 Euros
 Société de Commissariat aux Comptes
 36, rue Jean Jullien-Davin - B.P. 105
 26904 VALENCE CEDEX 9
 Tél. 04 75 78 44 78 - Fax. 04 75 78 01 98
 SIREN : 352 224 687 - APE 6920Z

4.2.7 Charges et produits exceptionnels

	31/12/2020	31/12/2019
PRODUITS EXCEPTIONNELS		
Produits exceptionnels sur opérations de gestion	29 733	885 143
Autres produits exceptionnels sur opérations en capital	32 577 068	26 834 909
Reprises sur provisions et transferts de charges	2 074 648	2 134 662
TOTAL VI	34 681 449	29 854 714
CHARGES EXCEPTIONNELLES		
Charges exceptionnelles sur opérations de gestion	207 589	1 380 166
Autres charges exceptionnelles sur opérations en capital	33 734 932	26 477 560
Dotations exceptionnelles aux amortissements et provisions	93 076	23 655
TOTAL VII	34 035 597	27 881 381
RESULTAT EXCEPTIONNEL (VI - VII)	645 852	1 973 333

4.2.8 Impôt sur les sociétés

	31/12/2020	31/12/2019
Impôts dus sur les bénéfices	153 559	2 471 148
Impôts différés sur les bénéfices	-1 411 021	1 771 656
TOTAL	-1 257 462	4 242 804




R.M. CONSULTANTS ASSOCIES
 S.A.S. au capital de 340 000 Euros
 Société de Commissariat aux Comptes
 36, rue Jean Jullien-Davin - B.P. 105
 26904 VALENCE CEDEX 9
 Tél. 04 75 78 44 78 - FAX. 04 75 78 01 98
 SIREN : 352 224 687 - APE 6920Z

4.2.9 Preuve d'impôt consolidée

PREUVE DE L'IMPOT	TOTAL
Résultat consolidé après impôt	2 965 030
Résultat des sociétés mises en équivalence	3 805 517
Résultat net consolidé après impôt des sociétés intégrées	-840 487
Impôt réel	-938 901
Impôt différé changement de taux au résultat (CRC-99-02)	-318 561
Résultat reconstitué avant impôt des sociétés intégrées	-2 097 949
IMPOT THEORIQUE GROUPE	-555 961
ECART ENTRE IMPOT THEORIQUE GROUPE ET IMPOT REEL	-382 940
 JUSTIFICATION DE L'ECART	
Ecart sur base imposées à taux différenciés	1 021 038
Produits & charges d'impôts des autres éléments que l'impôts société (crédits d'impôt)	-852 768
Justification de l'écart lié au calcul de l'impôt	168 270
Ecart permanents (Résultat non imposé hors dividendes internes)	-1 490 484
Ecart entre Variation bilancielle et Résultat	451
Ecart temporaires	
Déficit exercice non activé	1 475 608
Utilisation déficit antérieur	-5 324
Imposition plus-values antérieures	
Résultat fiscal transféré ou attribué	-8 396
Résultat imposé ultérieurement	
Dividendes reçus non imposés ou imposés partiellement	473 606
Résultat sociétés transparente fiscalement	-204 377
Autres bases	-900 504
Résultat et corrections intégration fiscale	108 209
Justification de l'écart lié aux bases fiscales	-551 211
JUSTIFICATION GLOBALE DE L'ECART ENTRE IMPOT THEORIQUE ET IMPOT REEL	-382 941

Les déficits fiscaux de certaines sociétés n'ont pas donné lieu à la comptabilisation d'un actif d'impôt différé du fait que leur récupération est jugée peu probable. Il s'agit des sociétés qui sont en déficit depuis plusieurs exercices, le principe de prudence ayant été privilégié.




R.M. CONSULTANTS ASSOCIES
 S.A.S. au capital de 340 000 Euros
 Société de Commissariat aux Comptes
 36, rue Jean Jullien-Davin - B.P. 105
 26904 VALENCE CEDEX 9
 Tél. 04 75 78 44 78 - FAX. 04 75 78 01 98
 SIREN : 352 224 687 - APE 6920Z

4.2.10 Effectif à la clôture

Exercices	Cadres	Agents de maîtrise et Techniciens	Employés	Ouvriers	Total
2019	85	55	117	173	430
2020	115	51	70	228	464

4.2.11 Engagements Hors Bilan



ENGAGEMENTS FINANCIERS 31/12/2020

EXIMIUM

Engagements recus

Cautions bancaires au profit de l'EURL ESPACE EXIMIUM auprès de la SOCIETE GENERALE	1 803 750
Cautions bancaires au profit de l'EURL ESPACE EXIMIUM auprès de la BANQUE DE L'ECONOMIE	1 843 647
Cautions bancaires au profit de la SCI MICHEL BAULE auprès de la BANQUE POPULAIRE	800 000
Cautions bancaires au profit de la SCI MICHEL BAULE auprès du Crédit Agricole Sud Rhone Alpes	5 459 800
Cautions bancaires au profit de la SCI MICHEL BAULE auprès du Crédit Agricole Centre Est	5 459 800
Cautions solidaires dans le cadre d'emprunts au profit de la SARL CAP LIOUQUET auprès du LCL	3 680 694
Cautions solidaires au profit de la SCI MICHEL BAULE auprès de la BANQUE RHONE ALPES	1 719 768
Cautions solidaires au profit de la SCI VILLARS 11 auprès de HSBC	4 000 000
Cautions solidaires au profit de la SAS FINANCIERE PIPO auprès de la SOCIETE GENERALE	600 000
Cautions solidaires au profit de la SAS EXIMIUM ASIA auprès De la SOCIETE GENERALE pour une ligne de crédits documentaires	2 500 000
Cautions solidaires au profit de la SAS EXIMIUM ASIA auprès De HSBC pour une ligne de crédits export	2 000 000
Cautions solidaires au profit de 24 MOGADOR auprès de la CAISSE D EPARGNE	9 543 750
Cautions solidaires au profit de SCI FAISANDERIE auprès de HSBC	4 000 000
Total sûretés personnelles filiales	43 411 210

Hypothèque de l'immeuble Place Jules Nadi ROMANS au profit de la BANQUE RHONE ALPES	2 188 600
Hypothèque de l'immeuble 35 Place Bellecour 69002 LYON au profit de la BANQUE POPULAIRE	195 421
Privilège de prêteur de deniers sur l'immeuble 35 BELLECOUR à LYON au profit de la BANQUE POPULAIRE	631 137
Engagement de poursuite de location au profit de HUWER SERVICES (filiale à 100% de HUWER HOLDING) dans le cadre de l'enveloppe de crédit bail adossé accordée par CM CIC BAIL	46 675
Engagement de reprise du contrat de crédit bail immobilier par la société EXIMIUM sous la condition suspensive de la défaillance de la société GMS SUD	3 485 756
Total engagements assortis de sûretés réelles	6 547 590

Engagements sur les marchés financiers : SRD	90 489 077
TOTAL	141 707 414

Engagements recus

Garantie du fonds national de garantie auprès de BPI France pour 80%	80 000
Garantie du fonds national de garantie auprès de BPI France pour 60%	420 000
Garantie du fonds national de garantie auprès de BPI France pour 30%	-
TOTAL	500 000

CAP

Engagements donnés

LIOUQUET


Privilège de prêteur au profit du LCL pour emprunts	4 230 850
Hypothèque conventionnelle au profit du LCL pour emprunts	716 450
TOTAL	4 947 300

Engagements recus

Cautions solidaires de Eximium sur emprunt LCL	4 045 209
--	-----------

R.M. CONSULTANTS ASSOCIES
 S.A.S. au capital de 340 000 Euros
 Société de Commissariat aux Comptes
 36, rue Jean Jullien-Davin - B.P. 105
 26904 VALENCE CEDEX 9
 Tél. 04 75 78 44 78 - Fax. 04 75 78 01 98
 SIREN : 352 224 687 - APE 6920Z

DUQUESNE	<u>Engagements donnés</u>		
	Hypothèques Emprunts		4 300 000
	<u>Engagements donnés</u>		
OSE HOLDING	Nantissement des 8548 actions de sa filiale OSE au profit de la Banque Populaire et du Crédit Coopératif		888 611
OSE	<u>Engagements donnés</u>		
	Crédit coopératif		350 000
	Nantissement matériels - crédit coopératif		120 000
	Banque Populaire des Alpes - Nantissement matériel		122 428
	Hypothèque sur Immeuble industriel - SG + Crédit coopératif		1 700 000
	Crédit coopératif - Gage		380 095
		TOTAL	2 672 523
PARATRONIC HOLDING	<u>Engagements donnés</u>		
	Nantissement des 548 130 actions de sa filiale PARATRONIC au profit des caisses régionales Banque Populaire, Crédit Coopératif et Crédit agricole		2 253 330
FAISANDERIE 27	<u>Engagements donnés</u>		
	Privilège du prêteur de deniers sur l'immeuble		9 200 000
FINANCIERE PIPO	<u>Engagements donnés</u>		
	Nantissement des 279 345 actions de sa filiale PIPO MOTEURS au profit de BPI, Société Générale et Banque Populaire		2 328 511
	Engagement de cession de sa créance PIPO MOTEURS au profit du pool bancaire en cas de non respect des engagements financiers de sa filiales		400 000
	<u>Engagements recus</u>		
	Garantie au titre du Fonds de Transmission des TPE et PME		1 164 255



R.M. CONSULTANTS ASSOCIES
S.A.S. au capital de 340 000 Euros
Société de Commissariat aux Comptes
36, rue Jean Jullien-Davin - B.P. 105
26904 VALENCE CEDEX 9
Tél. 04 75 78 44 78 - FAX. 04 75 78 01 98
SIREN : 352 224 687 - APE 6920Z

4.2.12 Autres engagements / Crédits-bails

Crédits baux 31/12/2020									
SOCIETE	Désignation du bien	Date de début	Montant d'Origine HT	Redevance sur l'exercice	Redevances cumulées des exercices précédents	Redevances à payer à 1 an	Redevances à payer de 1 an à 5 ans	Redevances à + de 5 ans	Valeur résiduelle en fin de contrat
OSE	Speedprint	20-05-2014	94 140,00	101 226,60	101 226,60	-	-	-	941,40
	machine nettoyage écran	20-05-2014	23 000,00	24 731,40	24 731,40	-	-	-	230,00
	CONV Mono sovtech	20-07-2014	53 600,00	57 634,80	57 634,80	-	-	-	536,00
	machine résinage	15-01-2016	25 935,00	26 165,76	26 165,76	-	-	-	259,35
			196 675,00	209 758,56	209 758,56	-	-	-	1 966,75
Huwer Est	Citroan Jumpy	30-06-2016	16 982,60	2 317,00	15 040,93	-	-	-	-
HYDROVIDE	Peugeot 508	20-12-2015	24 024,00	-	30 000,00	-	-	-	-
	Renault Partner	01-03-2017	11 420,66	1 950,00	11 002,00	478,00	-	-	114,21
	Peugeot 208	20-07-2017	12 868,26	1 628,00	11 089,00	1 893,00	-	-	128,68
	Citroën C3	20-07-2017	12 868,00	1 439,00	10 635,00	1 815,00	-	-	123,41
			61 180,92	5 017,00	62 726,00	4 186,00	-	-	

4.2.13 Conséquences de l'évènement Covid-19

La pandémie du COVID-19 née au cours du premier trimestre 2020 et qui se poursuit sur tout l'exercice génère un environnement économique et juridique incertain qui pourra le cas échéant avoir des effets sur l'activité de la société et de sa filiale et donc sur ses états financiers au titre de l'exercice 2021.


A la date d'arrêté des comptes 2020, il n'est pas possible d'estimer ces effets avec précision.

A la date d'arrêté des comptes, la direction n'a pas connaissance d'incertitudes significatives qui remettent en cause la capacité de l'entité à poursuivre son exploitation.

4.2.14 Evénements postérieurs à la clôture

La société MICROWAVE est une société cotée consolidée selon la méthode de la mise en équivalence au 31/12/2020. En janvier 2021, nous avons cédés la totalité de nos parts et réalisé une plus-value.

Le résultat de cession dans les comptes consolidés 2021 s'élèvera à 17 437 423€.



R.M. CONSULTANTS ASSOCIES
 S.A.S. au capital de 340 000 Euros
 Société de Commissariat aux Comptes
 36, rue Jean Jullien-Davin - B.P. 105
 26904 VALENCE CEDEX 9
 Tél. 04 75 78 44 78 - Fax. 04 75 78 01 98
 SIREN : 352 224 687 - APE 6920Z