

RCS : ROMANS
Code greffe : 2602

Documents comptables

REGISTRE DU COMMERCE ET DES SOCIETES

Le greffier du tribunal de commerce de ROMANS atteste l'exactitude des informations transmises ci-après

Nature du document : Documents comptables (B-C)

Numéro de gestion : 1990 B 00353
Numéro SIREN : 378 555 619
Nom ou dénomination : EXIMIUM

Ce dépôt a été enregistré le 29/10/2018 sous le numéro de dépôt B2018/009063

GREFFE DU TRIBUNAL DE COMMERCE
ROMANS SUR ISERE

DEPOT DES COMPTES ANNUELS

n° de dépôt : **B2018/009063**
n° de gestion : **1990B00353**
n° SIREN : **378 555 619 RCS Romans**

Le greffier du Tribunal de Commerce de Romans sur Isère certifie avoir procédé le 29/10/2018 à un dépôt annexé au dossier du registre du commerce et des sociétés de la société :

EXIMIUM - Société par actions simplifiée
9 place Jules Nadi 26100 Romans-sur-isere -FRANCE-

date de clôture : 31/12/2017

Ce dépôt comprend les documents comptables prévus par la législation en vigueur.

Concernant les évènements RCS suivants :

Dépôt des comptes consolidés



752675

Bilan consolidé

Groupe : EXIMIUM
 Devise : EUR
 Scénario : I

Périmètre : EXIMIUM
 Phase : RS
 Période : 31/12/2017

ACTIF		31/12/2017	31/12/2016
Ecart d'acquisition	I	38 755 429	15 759 615
Capital souscrit non appelé	II		
IMMO. INCORPORELLES			
Frais d'établissement			
Frais de recherche et développement		180 966	
Concessions, brevets, droits similaires		205 974	258 887
Fonds commercial		9 017 333	140 000
Autres immobilisations incorporelles		125 516	2 921
Immobilisation incorporelles en cours			
Avances, acomptes immobilisations incorporelles			
IMMOBILISATIONS CORPORELLES			
Terrains		5 620 327	1 169 416
Constructions		37 753 929	17 372 291
Installations techniques, matériel, outillage		2 774 390	2 815 547
Autres immobilisations corporelles		2 420 957	2 087 421
Immobilisations en cours		650 754	95 133
Avances et acomptes		3 600	11 166
IMMOBILISATIONS FINANCIERES			
Titres de participations		34 873 871	20 936 053
Actifs nets en cours de cession			
Participations par mise en équivalence		59 196 274	32 305 194
Créances rattachées à des participations		43 402	43 845
Autres titres immobilisés		3 682 693	3 373 019
Prêts		41 117 117	39 610 446
Autres immobilisations financières		529 513	481 828
	TOTAL III	198 196 616	120 703 167
STOCKS ET EN-COURS			
Matières premières, approvisionnements		7 100 814	3 493 330
En-cours de production de biens		3 387 932	3 129 152
En-cours de production de services			
Produits intermédiaires et finis		1 702 113	1 225 551
Marchandises		13 025 482	8 537 635
Avances et acomptes versés sur commandes		1 040	39 119
CREANCES			
Créances clients et comptes rattachés		10 861 509	7 558 092
Actifs d'impôts différés		1 244 251	1 171 434
Autres créances		8 247 562	6 979 210
Capital souscrit, appelé et non versé			
DIVERS			
Valeurs mobilières de placement		92 754 183	80 537 817
Actions propres			
Disponibilités		24 836 300	29 947 780
COMPTES DE REGULARISATION			
Charges constatées d'avance		405 277	467 952
Liaison Titres			
Liaison Bilan			9 884
Liaison entité de gestion			
	TOTAL IV	163 566 463	143 096 956
Charges à répartir sur plusieurs exercices	V	41 276	59 997
Prime de remboursement des obligations	VI		
Ecart de conversion actif	VII		
Ecart d'arrondi actif	VIII		
	TOTAL GENERAL (I à VIII)	400 559 784	279 619 735

BILAN CONSOLIDE

Groupe : EXIMIUM
 Devise : EUR
 Scénario : 1

Périmètre : EXIMIUM
 Phase : RS
 Période : 31/12/2017

PASSIF	31/12/2017	31/12/2016
CAPITAUX PROPRES		
Capital social ou individuel	1 216 496	1 216 496
Primes d'émission, de fusion, d'apport	34 694 489	34 694 489
Ecart de réévaluation		
Ecart de réévaluation groupe	113 482	113 482
Réserve légale	121 650	121 650
Réserves statutaires ou contractuelles		
Réserves réglementées		
Autres réserves	122 767 702	88 893 099
Réserves du groupe	42 284 384	1 533 747
Ecart de conversion	-854 281	
Report à nouveau	-14 730 352	-14 730 352
Résultat Groupe	73 502 779	66 843 666
Subventions d'investissement		8 000
Amortissement dérogatoires		
Autres provisions réglementées		
Titres en auto-contrôle		
TOTAL I	259 116 349	178 694 277
INTERETS MINORITAIRES		
Intérêts hors groupe	2 268 122	1 167 663
Ecart de conversion hors groupe	-3 786	
Résultat hors-groupe	-1 647 112	1 047 559
TOTAL II	617 224	2 215 222
AUTRES FONDS PROPRES		
Produits des émissions de titres participatifs		
Avances conditionnées		
TOTAL III		
PROVISIONS POUR RISQUES ET CHARGES		
Provisions pour acquisitions de titres		
Provisions pour risques	1 397 870	293 516
Provisions pour charges	4 120 438	2 155 490
Provisions pour passif d'impôt différé	7 591 676	2 531 148
TOTAL IV	13 109 984	4 980 154
DETTES		
Emprunts obligataires convertibles		
Autres emprunts obligataires		
Emprunts et dettes auprès des établissements de crédit	86 893 204	55 635 361
Concours bancaires courants	6 340 031	3 176 912
Emprunts en crédit-bail	3 322 156	3 666 960
Emprunts et dettes financières divers	289 915	194 995
Passifs nets en cours de cession		
Avances et acomptes reçus sur commandes en cours	724 366	104 921
Dettes fournisseurs et comptes rattachés	10 049 744	6 916 191
Dettes fiscales et sociales	12 607 362	19 996 830
Dettes sur immobilisations et comptes rattachés	1 352 689	1 120 110
Autres dettes	5 257 315	2 491 458
COMPTES DE REGULARISATION		
Produits constatés d'avance	879 455	426 335
TOTAL V	127 716 237	93 730 073
Ecart de conversion passif	VI	
Ecart d'arrondi passif	VII	9
TOTAL GENERAL (I à VII)	400 559 784	279 619 735

Compte de résultat consolidé

Groupe : EXIMIUM

Périmètre : EXIMIUM

Devise : EUR

Phase : RS

Scénario : I

Période : 31/12/2017

Rubriques	31/12/2017	31/12/2016
CHIFFRES D'AFFAIRES NETS		
Ventes de marchandises	3 282 129	26 085 217
Ventes de marchandises Export		
Production vendue de biens	35 611 561	35 210 323
Production vendue de biens Export		
Production vendue de services	5 256 876	7 177 496
Production vendue de services Export		
TOTAL I	44 150 566	68 473 036
PRODUITS D'EXPLOITATION		
Production stockée	-1 080 939	-4 284
Production immobilisée		131 280
Subventions d'exploitation	27 017	56 501
Reprises sur provisions, amortissements, transfert	1 746 720	749 971
Autres produits	70 477	136 979
TOTAL II	763 275	1 070 447
CHARGES D'EXPLOITATION		
Achats de marchandises (y compris droits de douane)	1 462 435	12 585 293
Variation de stock de marchandises	385 881	6 771 243
Achats de matières premières et autres appro.	14 491 365	14 241 999
Variation de stock matières premières et approvisionnements	-903 673	290 256
Autres achats et charges externes	13 568 893	18 500 884
Impôts, taxes et versements assimilés	1 780 602	2 178 353
Salaires et traitements	10 428 970	11 481 315
Charges sociales	4 187 241	4 362 853
Dotations aux amortissements des immobilisations	3 018 080	2 375 948
Dotations aux provisions /immobilisations		1 000
Dotations aux provisions sur actifs circulants	4 043 653	384 193
Dotations aux provisions pour risques et charges	181 206	813 784
Autres charges	123 378	170 499
TOTAL III	52 768 031	74 157 620
RESULTAT D'EXPLOITATION (I + II - III)	-7 854 190	-4 614 137
Bénéfice attribué ou perte transférée		
Perte supportée ou bénéfice transféré		

Compte de résultat consolidé

Groupe : EXIMIUM
 Devise : EUR
 Scénario : 1

Périmètre : EXIMIUM
 Phase : RS
 Période : 31/12/2017

Rubriques	31/12/2017	31/12/2016
PRODUITS FINANCIERS		
Produits financiers de participations	3 820 757	12 240 166
Produit des autres valeurs mobilières et créances de l'actif immo.	116 206	321 568
Autres intérêts et produits assimilés	5 294 185	11 335 336
Reprises sur provisions et transferts de charges	8 561 992	15 620 929
Différences positives de change	7 029	37 524
Produit nets sur cessions de valeurs mobilières de placement	48 450 268	76 009 260
Ecart de conversion	11 566	22 963
TOTAL IV	66 262 003	115 587 746
CHARGES FINANCIERES		
Dotations financières aux amortissements et provisions	2 481 182	9 399 795
Intérêts et charges assimilées	1 255 983	1 627 190
Différences négatives de change	33 491	53 756
Charges nettes sur cessions de valeurs mob. de placement	25 501 917	33 977 339
Ecart de conversion	26 674	19 916
TOTAL V	29 299 247	45 077 996
RESULTAT FINANCIER (IV - V)	36 962 756	70 509 750
RESULTAT COURANT AVANT IMPOTS	29 108 566	65 895 613
PRODUITS EXCEPTIONNELS		
Produits exceptionnels sur opérations de gestion	127 409	643 499
Autres produits exceptionnels sur opérations en capital	86 144 181	44 174 609
Reprises sur provisions et transferts de charges	32 200	
TOTAL VI	86 303 790	44 818 108
CHARGES EXCEPTIONNELLES		
Charges exceptionnelles sur opérations de gestion	668 234	-247 420
Autres charges exceptionnelles sur opérations en capital	26 792 156	24 525 009
Dotations exceptionnelles aux amortissements et provisions	101 796	42 411
TOTAL VII	27 562 186	24 320 000
RESULTAT EXCEPTIONNEL (VI - VII)	58 741 604	20 498 108
Impôts dus sur les bénéfices	17 093 614	16 901 086
Impôts différés sur les bénéfices	762 390	2 469 873
TOTAL VIII	17 856 004	19 370 959
TOTAL DES PRODUITS (I + II + IV + VI)	197 479 634	229 949 337
TOTAL DES CHARGES (III + V + VII + VIII)	127 485 468	162 926 575
Liaisons Résultat	-4	
Résultat des sociétés intégrées	69 994 166	67 022 762
Résultat des sociétés mises en équivalence	1 861 497	868 463
Dotations aux amortissements des écarts d'acquisitions		
Résultat d'ensemble consolidé	71 855 667	67 891 225
Résultat groupe	73 502 779	66 843 666
Résultat hors-groupe	-1 647 112	1 047 559
Résultat par action	966,74750	879,16331
Résultat dilué par action	966,74750	879,16331
Résultat par action avant dot. aux amortissements des écarts d'acquisitions	966,74750	879,16331

1. ETATS DE SYNTHESE CONSOLIDES

Bilan consolidé

Actif en EUR	31/12/2017	31/12/2016
Ecart d'acquisition	38 755 429	15 759 615
Capital souscrit non appelé		
Immobilisations incorporelles	9 529 789	401 808
Immobilisations corporelles	49 223 957	23 550 974
Immobilisations financières	80 246 596	64 445 191
Participations par mise en équivalence	59 196 274	32 305 194
Actif immobilisé	198 196 616	120 703 167
Stocks et en-cours	25 216 341	16 385 668
Créances clients et comptes rattachés	10 861 509	7 558 092
Actifs d'impôts différés	1 244 251	1 171 434
Autres créances	8 248 602	7 018 329
Valeurs mobilières de placement	92 754 183	80 537 817
Disponibilités	24 836 300	29 947 780
Actif circulant	163 161 186	142 619 120
Comptes de régularisation	446 553	537 833
Total Actif	400 559 784	279 619 735
Passif	31/12/2017	31/12/2016
Capital social ou individuel	1 216 496	1 216 496
Primes d'émission, de fusion, d'apport	34 694 489	34 694 489
Ecart de réévaluation	113 482	113 482
Réserves	149 589 103	75 818 144
Résultat Groupe	73 502 779	66 843 666
Provisions réglementées		8 000
Titres en autocontrôle		
Capitaux propres - Part du groupe	259 116 349	178 694 277
Intérêts minoritaires	617 224	2 215 222
Autres fonds propres		
Provisions pour risques et charges	13 109 984	4 980 154
Emprunts et dettes financières	96 845 306	62 674 228
Dettes fournisseurs et comptes rattachés	10 774 110	7 021 112
Dettes fiscales et sociales	12 607 362	19 996 830
Dettes sur immobilisations et comptes rattachés	1 352 689	1 120 110
Autres dettes	5 257 315	2 491 458
Dettes	126 836 782	93 303 738
Comptes de régularisation	879 445	426 344
Total Passif	400 559 784	279 619 735

Compte de résultat consolidé

En EUR	31/12/2017
Ventes de marchandises	3 282 129
Production vendue	40 868 437
Chiffre d'affaires	44 150 566
<hr/>	
Production stockée	-1 080 939
Subventions d'exploitation	27 017
Reprises sur provisions	1 746 720
Autres produits	70 477
Produits d'exploitation	763 275
<hr/>	
Achats et variations de stocks	15 436 008
Autres achats et charges externes	13 568 893
Impôts et taxes	1 780 602
Charges de personnel	14 616 211
Dotations aux amortissements des immobilisations	3 018 080
Dotations aux provisions pour risques et charges	181 206
Autres provisions et charges d'exploitation	4 167 031
Charges d'exploitation	52 768 031
<hr/>	
Résultat d'exploitation	-7 854 190
Bénéfice attribué ou perte transférée	
Perte supportée ou bénéfice transféré	
Produits financiers	66 262 003
Charges financières	29 299 247
Résultat financier	36 962 756
<hr/>	
Résultat courant avant impôt	29 108 566
Produits exceptionnels	86 303 790
Charges exceptionnelles	27 562 186
Résultat exceptionnel	58 741 604
<hr/>	
Impôt sur le résultat	17 856 004
<hr/>	
Résultat des sociétés intégrées	69 994 166
Résultat des sociétés mises en équivalence	1 861 497
Dotations aux amortissements des écarts d'acquisitions	
Résultat d'ensemble consolidé	71 855 667
<hr/>	
Résultat groupe	73 502 779
<hr/>	
Résultat hors-groupe	-1 647 112
<hr/>	
Résultat par action	967
Résultat dilué par action	967

Tableau de flux de trésorerie consolidé

En EUR	31/12/2017
Résultat net consolidé	71 855 667
Résultat des sociétés mise en équivalence	-1 861 497
Amortissements et provisions	2 058 834
Variation des impôts différés	762 390
Plus-values de cession, nettes d'impôt	-59 643 285
Marge brute d'autofinancement des sociétés intégrées	13 172 109
Dividendes reçus des sociétés mises en équivalence	1 099 140
Variation du besoin en fonds de roulement lié à l'activité	-11 271 839
Liaison Bilan	-107 901
Flux net de trésorerie généré par l'activité	2 999 410
Acquisition d'immobilisations	-65 035 422
Cession d'immobilisations, nettes d'impôt	109 718 236
Incidence des variations de périmètres	-66 544 510
Flux net de trésorerie lié aux opérations d'investissement	-21 861 696
Dividendes versés aux actionnaires de la société mère	-175 000
Dividendes versés aux minoritaires des sociétés intégrées	-1 462 906
Dividendes en intragroupe	-8 281 046
	8 281 046
Augmentations ou diminutions de capital en numéraire	-3 624 547
Emissions d'emprunts	39 050 483
Remboursements d'emprunts	-11 361 858
Flux net de trésorerie lié aux opérations de financement	22 426 172
Incidence des variations de cours des devises	-12 151
Variations de trésorerie	3 551 735
Trésorerie d'ouverture	107 698 712
Trésorerie de clôture	111 250 452

Tableau de variation des capitaux propres consolidés

En EUR	Capital	Réserves	Résultats	Autres	Total part groupe	Intérêts minoritaires
Capitaux propres N-1	1 216 496	111 565 353	67 891 225	228 425	178 686 277	2 215 222
Correction des A nouveaux		5 847 989	-1 809 492		4 145 256	-106 759
Affectation en réserves		40 968 743	-40 968 743			
Distributions de dividendes		1 108 545	-3 190 502		-762 381	-1 319 576
Variation de capital		1 724 065		-526 732	858 776	338 557
Résultat N			71 826 335		73 473 446	-1 647 111
Variations des écarts de conversion				-45 743	-41 961	-3 782
Variation de périmètre		-49 958 159			-48 117 032	-1 841 127
Autres variations		23 506 146		-285 592	8	-6
Capitaux propres N	1 216 496	187 291 052	71 855 667	-629 642	259 116 349	617 224

2. Informations relatives au référentiel comptable, aux modalités de consolidation et aux méthodes et règles d'évaluation

2.1 Référentiel comptable

Les comptes consolidés au 31 décembre 2017 ont été établis en conformité avec les principes comptables généralement admis en France, et en particulier avec l'arrêté du 22 juin 1999 portant homologation du règlement n° 99-02 du Comité de réglementation comptable (CRC).

En outre, les comptes consolidés ont été établis en application du règlement du CRC n° 2000-06 relatif aux passifs. Ce règlement apporte des modifications quant à la définition, l'évaluation et la comptabilisation des passifs.

Les comptes consolidés recouvrent la période du 1 janvier 2017 au 31 décembre 2017, soit une période de 12 mois.

Les comptes consolidés sont établis avant affectation du résultat de la période.

Tous les montants mentionnés dans cette annexe sont exprimés en euros, sauf indication contraire.

2.2 Modalités de consolidation

2.2.1 Première consolidation

La société par actions simplifiée EXIMIUM a pour objet directement ou indirectement, en France et dans tous les pays l'acquisition et la détention de titres dans toutes sociétés ou entreprises en vue de les contrôler, de les animer et de les assister aux niveaux financier, administratif, comptable et commercial.

La société a déjà établi des comptes consolidés dans le passé, et pour la dernière fois à la date du 30 juin 2013.

Compte tenu de l'évolution de son portefeuille de participations, la société EXIMIUM a décidé d'établir de nouveau des comptes consolidés au 31 décembre 2017.

2.2.2 Méthodes de consolidation

Les filiales faisant partie du périmètre du groupe sont intégrées globalement lorsque la société mère exerce un contrôle exclusif sur la société ou mises en équivalence lorsqu'elle a une influence notable. L'influence notable est présumée lorsque le Groupe détient plus de 20% des droits de vote.

Pour les sociétés non cotées :

- les sociétés dont le pourcentage de contrôle est compris entre 20 à 49,9% sont mises en équivalence sauf en cas d'influence notable (cas de la société HUWER SA)
- les sociétés dont le pourcentage de contrôle est inférieur à 20% ne sont pas consolidées sauf lorsqu'Eximium exerce malgré tout une influence notable sur la structure (cas des sociétés HÜWER HYDROVIDE ILE DE France, CRESSANT et MINIMAX)
- les sociétés dont le pourcentage de contrôle est inférieur à 20% ne sont pas consolidées sauf lorsqu'Eximium exerce malgré tout une influence notable sur la structure.

Pour les sociétés cotées, la méthode de consolidation retenue dépend d'une analyse au cas par cas suivant l'influence exercée par EXIMIUM.

Certaines sociétés sans activité ou dont les flux ne sont pas significatifs en regard des flux consolidés ne sont pas consolidées.

Toutes les sociétés du groupe clôturent leur exercice au 31 décembre sauf :

- SELFAIR INTERNATIONAL : clôture annuelle des comptes au 30 juin
- HH ILE DE France : clôture annuelle des comptes au 30 avril
- MINIMAX : clôture annuelle des comptes au 30 avril
- HH GRAND SUD OUEST : clôture annuelle des comptes au 31 mars
- HYDROVIDE : clôture annuelle des comptes au 30 septembre
- HYDROVIDEO : clôture annuelle des comptes au 30 septembre
- IPM France : clôture annuelle des comptes au 31 janvier

2.2.3 Ecart de conversion

- Concernant les sociétés françaises :

Les transactions en devises sont converties au taux de change en vigueur au moment de la transaction.

Les actifs et passifs exprimés en devises sont convertis aux taux de clôture.

- Concernant les sociétés étrangères :

Le compte de résultat est converti au taux de change moyen annuel.

L'ensemble des postes du bilan est converti au taux de clôture.

Les profits et pertes résultant de la conversion des états financiers en devises étrangères sont comptabilisés dans les capitaux propres (écart de conversion sur résultat et réserve de conversion).

	HHSUD	HH NORD	HH IDF	MINIMAX	HH GRAND SUD OUEST	CRESENT
Date Prise de Contrôle	16/06/2015 via HUWER SA	16/06/2015 via HUWER SA	16/06/2015 via HUWER SA	16/06/2015 via HUWER SA	16/06/2015 via HUWER SA	16/06/2015
CAPITAUX PROPRES de référence	31/12/2016	31/12/2016	31/12/2016	30/04/2017	31/03/2017	31/12/2015

	PLASTISONE	CRUSADER	QUANT	SCI GMS SUD	SELFCAIR INTERNATIONAL
Date Prise de Contrôle	31/01/2014	02 et 09/2015	23/09/2015	01/01/2004	15/12/2015
CAPITAUX PROPRES de référence	30/06/2014	31/12/2015	CONSO PALIER QUANT 31/12/2015	31/12/2016	31/12/2016

- Titres cotés :

	GEA	HIPAY	VIEL
Date Prise de Contrôle	Acquisitions successives		
CAPITAUX PROPRES de référence	30/09/2016	31/12/2016	31/12/2016
Comptes de références	social	consolidé	consolidé

Pour les entrées et variations de périmètre depuis le 1^{er} janvier 2017, les écarts d'acquisition sont calculés à la date de la prise de contrôle ou dans les 3 mois de celle-ci, suivant la date de l'arrêté comptable le plus proche.

Les dates de prise de contrôle et la date de référence des capitaux propres sont les suivantes :

- Titres non cotés :

	PRIVILEGE SPHERE	PIPO MOTEURS	SCI FLEUR	SARL DUQUESNE	IPM	HYDROVIDE
Date Prise de Contrôle	06/12/2017	27/10/2017	27/10/2017	19/07/2017	19/10/2017	21/12/2017
CAPITAUX PROPRES de référence	06/12/2017	31/12/2017	31/12/2017	31/12/2017	31/12/2017	31/12/2017

	HYDROVIDEO	HYDROVIDE NORMANDIE	GUEGUEN	HUWER IDF	MINIMAX
Date Prise de Contrôle	21/12/2017 via HYDROVIDE SA	21/12/2017 via HYDROVIDE SA	21/12/2017 via HYDROVIDE SA	21/12/2017 via HYDROVIDE SA	21/12/2017 via HYDROVIDE SA
CAPITAUX PROPRES de référence	31/12/2017	31/12/2017	31/12/2017	31/12/2016	30/04/2017

- Titres cotés :

	GEA	HIPAY	VIEL
Date Prise de Contrôle	Acquisitions successives		
CAPITAUX PROPRES de référence	30/09/2017	31/12/2017	31/12/2017
Comptes de références	social	consolidé	consolidé

Pour le calcul de l'écart d'acquisition 2017 des sociétés cotées, les capitaux propres de référence ont été retraités de 50% du résultat de l'exercice 2017 car il s'agit d'acquisitions successives.

La valeur des écarts de première consolidation et des écarts d'acquisition est soumise à un test de dépréciation à chaque clôture annuelle et chaque fois qu'il existe un indice quelconque montrant qu'ils ont pu perdre de leur valeur.

2.3.2 Immobilisations corporelles et incorporelles

Les immobilisations corporelles et incorporelles sont évaluées à leur coût d'acquisition pour les actifs acquis à titre onéreux, à leur coût de production pour les actifs produits par l'entreprise, à leur valeur vénale pour les actifs acquis à titre gratuit et par voie d'échange.

Le coût d'une immobilisation est constitué de son prix d'achat, y compris les droits de douane et taxes non récupérables, après déduction des remises, rabais commerciaux et escomptes de règlement de tous les coûts directement attribuables engagés pour mettre l'actif en place et en état de fonctionner selon l'utilisation prévue. Les droits de mutation, honoraires ou commissions et frais d'actes liés à l'acquisition, sont rattachés à ce coût d'acquisition. Tous les coûts qui ne font pas partie du prix d'acquisition de l'immobilisation et qui ne peuvent pas être rattachés directement aux coûts rendus nécessaires pour mettre l'actif en place et en état de fonctionner conformément à l'utilisation prévue, sont comptabilisés en charges.

Amortissements

Les amortissements pour dépréciation sont calculés suivant le mode linéaire en fonction de la durée de vie prévue.

- * Aménagements des terrains : 15 à 50 ans
- * Constructions : 10 à 50 ans
- * Agencements des constructions : 10 à 20 ans
- * Installations techniques : 5 à 10 ans
- * Matériel et outillage industriels : 5 à 10 ans
- * Installations générales, agencements et aménagements divers : 5 à 25 ans
- * Matériel de transport : 4 à 5 ans
- * Matériel de bureau : 5 à 10 ans
- * Matériel informatique : 3 ans
- * Mobilier : 8 à 10 ans

La durée d'amortissement retenue par simplification est la durée d'usage pour les biens non décomposables à l'origine.

Le groupe a apprécié à la date de clôture, en considérant les informations internes et externes à sa disposition, l'existence d'indices montrant que les actifs ont pu perdre notablement de la valeur.

Les biens financés en crédit-bail selon un contrat présentant les caractéristiques d'une acquisition sont comptabilisés à l'actif pour leur valeur d'origine et amortis selon la méthode décrite ci-dessus. La dette correspondante est inscrite au passif.

Les charges de loyers sont annulées en contrepartie de dotations aux amortissements et frais financiers.

2.3.3 Immobilisations financières

Les titres de participation sont évalués à leur coût d'acquisition y compris les frais accessoires.

Un amortissement dérogatoire est alors constaté afin de tenir compte de l'amortissement de ces frais accessoires.

La valeur d'inventaire des titres correspond à la valeur d'utilité pour l'entreprise. Elle est déterminée en fonction de l'actif net de la filiale, de sa rentabilité et de ses perspectives d'avenir. Lorsque la valeur d'inventaire est inférieure au coût d'acquisition, une dépréciation est constituée du montant de la différence.

Pour les valeurs boursières, le cours de la valorisation retenu est le cours moyen de bourse Euronext de décembre 2017.

2.3.4 Stocks de marchandises et d'approvisionnement

Les stocks sont évalués suivant la méthode du prix d'achat moyen pondéré. Pour des raisons pratiques et sauf écart significatif, le dernier prix d'achat connu peut dans certains cas avoir été retenu.

Une provision pour dépréciation des stocks égale à la différence entre la valeur brute déterminée suivant les modalités indiquées ci-dessus et le cours du jour ou la valeur de réalisation déduction

faite des frais proportionnels de vente, est effectuée lorsque cette valeur brute est supérieure à l'autre terme énoncé.

Les coûts d'acquisition des stocks comprennent le prix d'achat, les droits de douane et autres taxes, à l'exclusion des taxes ultérieurement récupérables par l'entité auprès des administrations fiscales, ainsi que les frais de transport, de manutention et autres coûts directement attribuables au coût de revient des matières premières, des marchandises, des encours de production et des produits finis. Les rabais commerciaux, remises, escomptes de règlement et autres éléments similaires sont déduits pour déterminer les coûts d'acquisition.

Les produits fabriqués sont valorisés au coût de production comprenant les consommations, les charges directes et indirectes de production, les amortissements des biens concourant à la production. Le coût de la sous activité est exclu de la valeur des stocks. Les intérêts sont exclus pour la valorisation des stocks.

2.3.5 Créances clients

Les créances clients sont valorisées à leur valeur nominale.

Une provision pour dépréciation est constituée lorsque la valeur de réalisation de la créance du fait de difficultés de recouvrement est inférieure à la valeur comptable.

2.3.6 Impôts sur les bénéfices

Certains retraitements apportés aux comptes sociaux des sociétés consolidées pour les rendre homogènes et les mettre en harmonie avec les principes du Groupe, ainsi que certains décalages d'imposition dans le temps, peuvent dégager des différences temporaires entre la base imposable et le résultat retraité avant impôts.

Le montant de l'impôt effectivement dû à la clôture d'un exercice est donc corrigé de l'impôt différé calculé selon la méthode du report variable.

Ce calcul tient compte :

- Des décalages temporaires d'impositions liés aux différences entre la valeur comptable des éléments d'actifs et de passifs identifiables et leur valeur fiscale au bilan ;
- Des déficits fiscaux dont la récupération est probable ;
- Des impositions non récupérables liées aux distributions de résultat internes au groupe ;
- Des impôts liés aux opérations de retraitement, d'ajustement et d'élimination pratiquées en consolidation.

Les "amortissements dérogatoires" figurant dans les comptes sociaux de chaque société consolidée sont annulés de manière à éliminer leurs incidences sur le compte de résultat.

Pour les entités françaises, le taux d'imposition retenu à la clôture de l'exercice est le taux voté au 31.12.2017 soit 28%. Pour les entités étrangères, les impôts différés n'ont pas été traités.

2.3.7 Provisions pour risques et charges

Des provisions pour risques et charges sont constituées pour couvrir les risques connus ou estimés à la clôture de l'exercice, ainsi que l'impact des retraitements concernant la fiscalité latente.

2.3.8 Critères retenus pour identifier les produits et les charges exceptionnels

Les éléments exceptionnels correspondent aux produits et charges résultant d'évènements ou d'opérations clairement distincts des activités ordinaires de l'entreprise et qui ne sont pas, en conséquence, censés se reproduire de manière régulière et fréquente.

2.3.9 Eliminations

Les éliminations suivantes, nécessaires à la consolidation, ont été effectuées :

- Elimination des transactions internes au groupe et des comptes réciproques au bilan des sociétés intégrées.
- Elimination des résultats distribués à l'intérieur du groupe.

2.3.10 Engagements de retraite

Les obligations des sociétés françaises liées aux indemnités légales ou conventionnelles de départ à la retraite ont été évaluées à la date du 31 décembre 2017.

Le calcul repose sur une méthode actuarielle intégrant des hypothèses d'évolution de salaires, d'âge de départ et de rentabilité des placements à long terme à la date de clôture.

Le montant des engagements pris par les sociétés françaises en matière de retraite sont comptabilisés dans les comptes consolidés.

Les hypothèses de calcul pour l'estimation du montant des engagements pris en matière de pensions, compléments de retraite et indemnités sont les suivantes:

- Table de mortalité : INSEE 2008 pour les cadres et non cadres
- Taux d'actualisation retenu : taux IBOXX Corporates AA (Indexco.com) soit 1.31% au 31/12/2017
- Ventilation des départs : 100% départ volontaire
- Age de départ en retraite : âge légal
- Turnover et taux de progression des salaires : propre à l'entreprise

2.3.11 Crédit d'Impôt Compétitivité Emploi

Le CICE a pour objet le financement de l'amélioration de la compétitivité des entreprises à travers notamment des efforts en matière d'investissement, de recherche, d'innovation, de formation, de recrutement, de prospection, de nouveaux marchés et de reconstitution de leurs fonds de roulement. Le CICE est provisionné.

Le produit du CICE comptabilisé au titre de l'exercice vient en diminution des charges d'exploitation et est imputé sur l'impôt sur les sociétés dû au titre de cet exercice.

2.3.12 Intégration fiscale

EXIMIUM a opté pour le régime d'intégration fiscale avec les filiales françaises suivantes :

- IPROBAT
- PLASTISONE
- LA DISPENSA

2.3.13 Dérogations, modifications aux principes et méthodes comptables

Aucune autre dérogation significative aux principes et règles et méthodes de base de la comptabilité ne mérite d'être signalée.

2.3.14 Résultat par action

Le résultat par action est obtenu en divisant le résultat net (groupe) par le nombre d'actions.

Le groupe n'ayant aucun instrument dilutif en circulation, le résultat dilué par action est identique au résultat par action.

3. Périmètre de consolidation

3.1 Liste des sociétés faisant partie du périmètre de consolidation :

Périmètre : EXIMIUM			31/12/2017		31/12/2016	
Entités	Forme	SIRET	Méthode	%	Méthode	%
35BE – 35 BELLECOUR	SAR	80452122700012	IG	50,25	IG	50,25
BRIC – BRICQ	SAS	43235971900023	IG	91,73	IG	91,73
BRUS – BRICQ USA	EI	ETATS UNIS	IG	91,73	IG	91,73
CAPL – CAP LIOUQUET	SAR	83255445500010	IG	100,00		
CERG – SCI CERGYVELINES	SCI	33821033900036	IG	49,68	IG	49,68
CRES – CRESSANT	SAS	31642019900028	ME	17,00	ME	17,00
CRUS – CRUSADER	SA	LUXEMBOURG	IG	100,00	IG	100,00
DUQU – DUQUESNE SARL	SAR	45240411400020	IG	100,00		
ECAN – SCI L'EANCIERE	SCI	41970497800016	IG	100,00	IG	100,00
EOCO – EOS CORRUGATED	SAS	79534634500015	IG	91,73	IG	91,73
ESEX – ESPACE EXIMIUM	URL	80858920400011	IG	100,00	IG	100,00
EXDA – EXIMIUM DALMATIA	EI	CROATIE	IG	100,00		
EXIM – EXIMIUM	SAS	37855561900063	IG	100,00	IG	100,00
FIPI – FINANCIERE PIPO	SAS	83251516700019	IG	90,84		
FLEU – SCI FLEUR	SCI	35349583100029	IG	100,00		
GEA – GEA	SA	07150180300028	ME	19,93	ME	16,31
GMSU – SCI GMS SUD	SCI	42122096300027	IG	100,00	IG	100,00
GR14 – GRENELLE 146	SAR	80826241400010	IG	50,10	IG	50,10
GUEG – GUEGUEN	SA	32167592800014	IG	49,71	IG	47,21
HHCE – HUWER HYDROVIDE CENTRE	URL	32806396100028	IG	49,69	IG	49,69
HHES – HUWER HYDROVIDE GRAND EST	SAR	37890475900016	IG	45,22	IG	45,22
HHID – HUWER HYDROVIDE ILE DE FRANCE	SAR	34788361300015	ME	17,87	ME	12,75
HHNO – HUWER HYDROVIDE NORD	SAR	37883447700010	IG	32,80	IG	32,80
HHPN – HUWER HYDROVIDE PARIS NORD	SAR	40267664700017	IG	49,68	IG	49,68
HHSE – HUWER HYDROVIDE SUD EST	SAR	32736016000011	IG	43,36	IG	43,36
HHSO – HUWER HYDROVIDE GRAND SUD OUEST	SAS	32015400800017	ME	24,21	ME	24,21
HHSU – HUWER HYDROVIDE SUD	SAR	37890475900016	IG	36,44	IG	36,44

Entités	Forme	SIRET	Méthode	%	Méthode	%
HIPA – HIPAY GROUP	SA	81024642100020	ME	24,98	ME	13,57
HUHO – HUWER HOLDING	SAS	81192019800017	IG	50,00	IG	50,00
HUSA – HUWER SA	SA	77563210200015	IG	49,69	IG	49,69
HUSE – HUWER SERVICES	URL	81481901700017	IG	50,00	IG	50,00
HYDE – HYDROVIDE	SA	66708040200064	IG	50,00		
HYDO – HYDROVIDEO	SAR	34298356600023	IG	50,00		
HYNO – HYDROVIDE NORMANDIE	SAR	43215066200026	IG	40,00		
IPMF – IPM FRANCE	SAS	50480739700022	ME	32,82		
IPRO – IPROBAT	SSU	80074177900014	IG	100,00	IG	100,00
MIBA – SCI MICHEL BAULE	SCI	32811665200020	IG	100,00	IG	100,00
MINI – MINIMAX	SAR	44851699700013	ME	16,43	ME	10,93
PIMO – PIPO MOTEURS	SAS	49233200200020	IG	90,84		
PLAS – PLASTISONE	URL	34460017600020	IG	100,00	IG	100,00
PRSP – PRIVILEGE SPHERE	EI	PORTUGAL	IG	100,00		
QUAM – QUANTAM	SA	45397356200060	IG	99,97	IG	99,97
QUAN – QUANT	SA	LUXEMBOURG	IG	99,99	IG	99,99
QUCA – QUANT CAPITAL	SAS	48984764000047	IG	99,99	IG	99,99
QUCO – QUANTAM CORP	EI	ETATS UNIS	IG	99,99	IG	99,99
RODI – RODICUT INDUSTRY	SA	ESPAGNE	IG	91,73	IG	91,73
SEIN – SELFCAIR INTERNATIONAL	EI	BELGIQUE	ME	41,39	ME	41,67
SILE – SILEX	EI	CHINE	IG	91,73	IG	91,73
SWOR – SWORD GROUP	SA	LUXEMBOURG	ME	9,39		
VI11 – SCI VILLARS 11	SCI	83267479000015	IG	100,00		
VIEL – VIEL ET COMPAGNIE	SA	62203574900069	ME	2,46	ME	2,62

Bien que détenues à plus de 20%, les sociétés non cotées suivantes ne sont pas consolidées :

Société	% de contrôle	% d'intérêt	Motif de non consolidation
Eximium Asia	50%	50%	Non significatif
Internet	33%	33%	Non significatif
Le Pacte	35%	35%	Non significatif
Eximium USA - KUSD	80%	80%	Non significatif
La Dispensa	100%	100%	Sans activité
Chuberb	25%	25%	pas d'influence
Patrimoine conseil	43%	43%	pas d'influence
HUWER INTERNATIONAL	87%	43%	En liquidation
MASTERY & TRANSFORMATION OF STEEL	40%	20%	Sans activité
WINNER EPISODE	50%	50%	Sans activité

Les participations cotées suivantes sont consolidées par mise en équivalences :

Société	% de contrôle	% d'intérêt	Contrôle
GEA	19,93%	19,93%	Influence notable
HIPAY GROUP	24,98%	24,98%	Influence notable
SWORD	9,39%	9,39%	Influence notable
VIEL	2,46%	2,46%	Influence notable

Les pourcentages de contrôle et d'intérêt n'intègrent pas les titres prêtés.

Concernant la société SWORD : EXIMIUM détient de 13,5% du capital et des droits de vote de la société en tenant compte des titres prêtés et est l'un des principaux actionnaires de la société, d'où une présomption d'influence notable.

Concernant la société VIEL : l'influence économique d'EXIMIUM sur cette participation permet de caractériser une influence notable.

3.2 Évolutions du périmètre

Le périmètre a évolué sur l'exercice en cours :

- Sociétés entrées dans périmètre :

Date	Société	Modalité	% De contrôle	% d'intérêts	Type de contrôle	Méthode de consolidation	Montant de l'écart d'acquisition
11/10/2017	CAP LIOUQUET 7/9	Création	100%	100%	CONTRÔLE EXCLUSIF	IG	N/A
08/11/2017	EXIMIUM DALMATIA	Création	100%	100%	CONTRÔLE EXCLUSIF	IG	N/A
10/10/2017	FINANCIERE PIPO	Création	91%	91%	CONTRÔLE EXCLUSIF	IG	N/A
21/12/2017	HYDROVIDE	Acquisition	100%	50%	CONTRÔLE EXCLUSIF	IG	-
21/12/2017	HYDROVIDE NORMANDIE	Acquisition	80%	40%	CONTRÔLE EXCLUSIF	IG	-
21/12/2017	HYDROVIDEO	Acquisition	100%	50%	CONTRÔLE EXCLUSIF	IG	88 366
19/10/2017	IPM France	Acquisition	33%	33%	INFLUENCE NOTABLE	MEQ	583 412
27/10/2017	PIPO MOTEURS	Acquisition	100%	91%	CONTRÔLE EXCLUSIF	IG	-
16/12/2017	PRIVILEGE SPHERE	Acquisition	100%	100%	CONTRÔLE EXCLUSIF	IG	-
19/07/2017	SARL DUQUESNE	Acquisition	100%	100%	CONTRÔLE EXCLUSIF	IG	3 391 089
27/10/2017	SCI JP FLEUR	Acquisition	100%	100%	CONTRÔLE EXCLUSIF	IG	-
17/10/2017	SCI VILLARS 11	Création	100%	100%	CONTRÔLE EXCLUSIF	IG	N/A
	Achats succi SWORD	Acquisition	9%	9%	INFLUENCE NOTABLE	MEQ	14 714 712

- Sociétés sorties du périmètre :

Société GRENELLE146 dont la participation a été cédée le 12 Décembre 2017.

- Variation du pourcentage de contrôle :

Date	Société	Modalité	Type de contrôle	Méthode de consolidation
21/12/2017	GUEGUEN	Via Acquisition de Hydrovide	CONTRÔLE EXCLUSIF	IG
21/12/2017	HH IDF	Via Acquisition de Hydrovide	INFLUENCE NOTABLE	MEQ
21/12/2017	MINIMAX	Via Acquisition de Hydrovide	INFLUENCE NOTABLE	MEQ
2017	GEA	Achats successifs	INFLUENCE NOTABLE	MEQ
2017	HIPAY	Achats successifs	INFLUENCE NOTABLE	MEQ
2017	VIEL	Achats successifs	INFLUENCE NOTABLE	MEQ
2017	SELFAIR INTERNATIONAL	Opérations sur le capital	INFLUENCE NOTABLE	MEQ

4. Notes sur les états financiers

Bilan

Ecart d'acquisition

Ecart d'acquisition	31/12/2017
BRICQ et BRICQ USA	1 006 180
CRUSADER	819 605
DUQUESNE	3 391 089
SCI FLEUR	753 761
GEA	4 202 723
HUWER HYDROVIDE CENTRE	3 552
HUWER HYDROVIDE EST	301 388
HUWER HYDROVIDE ILE DE France	83 101
HUWER HYDROVIDE NORD	85 429
HUWER HYDROVIDE PARIS NORD	339 621
HUWER HYDROVIDE SUD EST	126 899
HIPAY GROUP	2 161 924
HUWER SA	2 854 889
HYDROVIDEO	88 366
IPM France	583 412
MINIMAX	27 204
QUANT	4 046 707
RODICUT	5 267 387
SELFCAIR INTERNATIONAL	313 997
SWORD GROUP	14 714 712
	41 171 946
Amortissements écarts d'acquisition	
BRICQ et BRICQ USA	- 159 060
RODICUT	- 2 257 457
	- 2 416 517
ECART D'ACQUISITION NET	38 755 429

Les amortissements antérieurs des écarts d'acquisition des sociétés BRICQ, BRICQ USA et RODICUT ont été conservés dans le bilan d'ouverture. Il n'a pas été constaté d'amortissement au titre de 2017.

Titres de participation non consolidés

Participation	Valeur brute des titres	Provision sur titre	Valeur nette des titres	% détention	Capitaux propres	Dernier résultat
Winner Episode	4 990		4 990	49,90%	NC	NC
Novacap	24 999 952		24 999 952	10%	NC	NC
Patrimoine conseil	441 756		441 756	43,09%	1 017 032 €	113 096 €
Chuberb	60 000		60 000	25%	250 219 €	109 696 €
Format 21	50 382	-50 382	0	10%	NC	NC
D2FC	17 500	-17 500	0	5%	NC	NC
FTF	23 100	-23 100	0	15,35%	NC	NC
Photon invest	250 000		250 000	5%	NC	NC
Capexsto 2	900 563		900 563	4,94%	21 903 349 €	2 079 624 €
Sisten	5 825	-5 825	0	19,42%	16 781 €	4 755 €
Mont blanc	1 000 000		1 000 000		NC	NC
Maelo condrieu	225 000		225 000	10,15%	2 155 773 €	1 713 €
Business invest	74 300	-74 300	0	15,01%	112 659 €	234 534 €
Leptons	3 500		3 500	5%	NC	NC
Galalitim	99 952		99 952	5%	NC	NC
2PI	2 000	-2 000	0		NC	NC
Le pacte constructions	3 500		3 500	35%	56 418 €	18 124 €
Internet	1 500		1 500	33,33%	12 983 €	12 362 €
Maelo Moirans	184 000		184 000	14,31%	1 237 709 €	48 291 €
Steelstone	200 000		200 000	6,25%	NC	NC
Maelo Gerland	222 160		222 160	13,71%		1er ex 31/12/2018
Eximium USA	9 036		9 036	80%	62 461 €	16 135 €
La dispensa	10 000	-10 000	0	100%	221 971 €	57 869 €
Eximium asia	500		500	50%	5 527 €	6 526 €
Netgem	5 074 716	-632 247	4 442 469	12,40%	NC	NC
Passat	352 103		352 103	5,40%	NC	NC
High Co	4 966 518		4 966 518	5,40%	NC	NC
Filae	414 022		414 022		NC	NC
Huwer International	6 860		6 860	87%	NC	NC
BP PLACEMENT	1 865		1 865		NC	NC
Frais acquisit* promesse de cession de part Huwer sud ouest	500		500		NC	NC
Huwer International	143 111	-21 503	121 608		NC	NC
MTS MAROC	39 090	-39 090	0		NC	NC
Renou	100 000		100 000		NC	NC
BPO	1 726		1 726		NC	NC
CREDIT COOPERATIF	6 737		6 737		NC	NC
TOTAL	39 896 765	- 875 948	39 020 817			

Information sur les sociétés mises en équivalence

RAISON SOCIALE	CODE STE	Liaison	% De contrôle réel	% d'intérêts	Résultat	KP 2017
EOS CORRUGATE D	EOCO	Fille d'eximium	91,73%	91,73%	-32 755	961 872
FINANCIERE PIPO	FIPI	Fille d'eximium	90,84%	90,84%	-10 960	694 258
HYDROVIDE	HYDE	Fille de Huwer Holding	100,00%	50,00%	399	668 852
HYDROVIDE NORMANDIE	HYNO	Fille de Hydrovide	80,00%	40,00%	-1 243	222 414
GUEGUEN SA	GUEG	Fille de J. Huwer SA	95,00%	47,03%	-15 067	143 135
BRICQ	BRIC	Fille de EOS	100,00%	91,73%	110 731	139 055
HH SUD	HHSU	Fille de J. Huwer SA	73,00%	36,14%	37 496	134 181
HH NORD	HHNO	Fille de J. Huwer SA	66,00%	32,67%	605	86 718
SCI CERGYVELINES	CERG	Fille de Paris Nord	99,95%	49,46%	15 996	80 313
HH PARIS NORD	HHPN	Fille de J. Huwer SA	99,98%	49,49%	22 826	22 839
35 BELLECOUR	35BE	Fille d'iprobat	50,25%	50,25%	19 566	20 655
HUWER SERVICES	HUSE	Fille de Huwer Holding	100,00%	50,00%	11 599	1 640
BRICQ USA	BRUS	Fille de EOS	100,00%	91,73%	-1 209	1 244
QUANTAM	QUAM	Fille de Quant capital	100,00%	99,98%	-80	332
QUANT	QUAN	Fille d'eximium	99,98%	99,98%	-10	300
QUANT CAPITAL	QUCA	Fille de Quant	100,00%	99,98%	-5	-78
QUANTAM CORP	QUCO	Fille de Quant	100,00%	99,98%	-25	-154
HH EST	HHES	Fille de J. Huwer SA	91,00%	45,05%	-34 726	-14 373
RODICUT	RODI	Fille de EOS	100,00%	91,73%	245 263	-26 803
HH CENTRE	HHCE	Fille de J. Huwer SA	100,00%	49,50%	-31 880	-31 879
HYDROVIDE O	HYDO	Fille de Hydrovide	100,00%	50,00%	-12 531	-33 390
HH SUD EST	HHSE	Fille de J. Huwer SA	87,00%	43,07%	-35 116	-36 774
MINIMAX	MINI	Fille de Hydrovide	11,00%	5,50%		-48 258
HH GRAND SUD OUEST	HHSO	Fille de J. Huwer SA	48,72%	24,12%		-54 949
PIPO MOTEURS	PIMO	Fille de Financiere PIPO	100,00%	90,84%	0	-63 098
CRESSENT SA	CRES	Fille de Huwer Holding	34,00%	17,00%		-100 750
HH IDF	HHID	Fille de J. Huwer SA	25,66%	12,70%		-170 778
SILEX	SILE	Fille de EOS	100,00%	91,73%	-6 311	-205 991
HUWER HOLDING	HUHO	Fille d'eximium	50,00%	50,00%	-549 058	-497 347
J.HUWER SA	HUSA	Fille de Huwer Holding	99,00%	49,50%	-1 351 311	-1 328 860

Total	-1 617 806	564 326
Au bilan	-1 647 525	564 326

Immobilisations incorporelles

En EUR

Valeurs brutes	Ouverture	Augmentations	Diminutions	Variations de périmètre	Autres mouvements	Clôture
Ecarts d'acquisition	18 176 132			22 995 814		41 171 946
Frais d'établissement						
Frais de recherche et développement	870 348			497 661		1 368 009
Concessions, brevets et droits similaires	573 285	28 670	25 557	153 660	4 956	735 014
Fonds commercial	861 186			8 877 333		9 738 519
Autres immobilisations incorporelles	900 280	145 114	22 317			1 023 077
Immobilisations incorporelles en cours						
Avances, acomptes sur immo. incorporelles						
Immobilisations Incorporelles brutes	3 205 099	173 784	47 874	9 528 654	4 956	12 864 619

Amortissements et provisions	Ouverture	Augmentations	Diminutions	Variations de périmètre	Autres mouvements	Clôture
Ecarts d'acquisition	2 416 517					2 416 517
Frais d'établissement						
Frais de recherche et développement	870 348			316 695		1 187 043
Concessions, brevets et droits similaires	314 398	100 202	9 932	119 416	4 956	529 040
Fonds commercial	721 186					721 186
Autres immobilisations incorporelles	897 359	22 519	22 317			897 561
Immobilisations incorporelles en cours						
Avances, acomptes sur immo. incorporelles						
Amortissements et provisions	2 803 291	122 721	32 249	436 111	4 956	3 334 830

Valeurs nettes	Ouverture	Augmentations	Diminutions	Variations de périmètre	Autres mouvements	Clôture
Ecarts d'acquisition	15 759 615			22 995 814		38 755 429
Frais d'établissement						
Frais de recherche et développement				180 966		180 966
Concessions, brevets et droits similaires	258 887	-71 532	15 625	34 244		205 974
Fonds commercial	140 000			8 877 333		9 017 333
Autres immobilisations incorporelles	2 921	122 595				125 516
Immobilisations incorporelles en cours						
Avances, acomptes sur immo. incorporelles						
Valeurs nettes	401 808	51 063	15 625	9 092 543		9 529 789

Le principal élément de fonds de commerce est constitué d'un mali de confusion non affecté sur la société PIPO MOTEURS d'un montant de 8.859 K€. Cette société ayant été acquise en octobre 2017, il est estimé à sa juste valeur.

Immobilisations corporelles

En EUR

Valeurs brutes	Ouverture	Augmentations	Diminutions	Variations de périmètre	Autres mouvements	Clôture
Terrains	1 292 529	4 390 343	79 147	188 057	15 778	5 807 560
Constructions	25 508 987	2 990 098	1 143 623	24 429 838	61 635	51 846 935
Installations techniques, matériel, outillage	15 605 062	136 838	9 358	1 781 613	6 801	17 520 956
Autres immobilisations corporelles	5 131 478	510 298	414 434	714 657	71 062	6 013 061
Immobilisations en cours	95 133	582 201		43 842	-70 422	650 754
Avances et acomptes	11 166	3 600	11 166			3 600
Valeurs brutes	47 644 355	8 613 378	1 657 728	27 158 007	84 854	81 842 866

Amortissements et provisions	Ouverture	Augmentations	Diminutions	Variations de périmètre	Autres mouvements	Clôture
Terrains	123 113	11 337		52 783		187 233
Constructions	8 136 696	1 957 123	909 535	4 908 877	-155	14 093 006
Installations techniques, matériel, outillage	12 789 515	583 217	3 110	1 377 200	-256	14 746 566
Autres immobilisations corporelles	3 044 057	370 200	413 645	505 836	85 656	3 592 104
Immobilisations en cours						
Avances et acomptes						
Amortissements et provisions	24 093 381	2 921 877	1 326 290	6 844 696	85 245	32 618 909

Valeurs nettes	Ouverture	Augmentations	Diminutions	Variations de périmètre	Autres mouvements	Clôture
Terrains	1 169 416	4 379 006	79 147	135 274	15 778	5 620 327
Constructions	17 372 291	1 032 975	234 088	19 520 961	61 790	37 753 929
Installations techniques, matériel, outillage	2 815 547	-446 379	6 248	404 413	7 057	2 774 390
Autres immobilisations corporelles	2 087 421	140 098	789	208 821	-14 594	2 420 957
Immobilisations en cours	95 133	582 201		43 842	-70 422	650 754
Avances et acomptes	11 166	3 600	11 166			3 600
Valeurs nettes	23 550 974	5 691 501	331 438	20 313 311	-391	49 223 957

Immobilisations financières

En EUR

Valeurs brutes	Ouverture	Augmentations	Diminutions	Variations de périmètre	Autres mouvements	Clôture
Titres de participations	26 886 429	34 231 739	25 557 706	2 982 790	1 353 521	39 896 773
Actifs nets en cours de cession						
Participations par mises en équivalence	32 305 194	-16 964	-38 317	21 784 994	5 084 731	59 196 274
Autres titres immobilisés	3 513 030	922 424	590 725	3 394	11 470	3 859 593
Prêts	42 163 880	24 014 093	24 591 103	27 539		41 614 409
Autres immobilisations financières	481 828	383 233	552 863	230 509	-13 194	529 513
Créances rattachées à des participations	43 845		443			43 402
Valeurs brutes	105 394 206	59 534 525	51 254 523	25 029 226	6 436 528	145 139 964

Provisions	Ouverture	Augmentations	Diminutions	Variations de périmètre	Autres mouvements	Clôture
Titres de participations	5 950 376	4 249 182	5 176 656			5 022 902
Actifs nets en cours de cession						
Participations par mises en équivalence						
Autres titres immobilisés	140 011	176 900	140 011			176 900
Prêts	2 553 434	497 292	2 553 434			497 292
Autres immobilisations financières						
Créances rattachées à des participations						
Provisions	8 643 821	4 923 374	7 870 101			5 697 094

Valeurs nettes	Ouverture	Augmentations	Diminutions	Variations de périmètre	Autres mouvements	Clôture
Titres de participations	20 936 053	29 982 557	20 381 050	2 982 790	1 353 521	34 873 871
Actifs nets en cours de cession						
Participations par mises en équivalence	32 305 194	-16 964	-38 317	21 784 994	5 084 731	59 196 274
Autres titres immobilisés	3 373 019	745 524	450 714	3 394	11 470	3 682 693
Prêts	39 610 446	23 516 801	22 037 669	27 539		41 117 117
Autres immobilisations financières	481 828	383 233	552 863	230 509	-13 194	529 513
Créances rattachées à des participations	43 845		443			43 402
Valeurs nettes	96 750 385	54 611 151	43 384 422	25 029 226	6 436 528	139 442 870

Stocks

En EUR

Valeurs brutes	Ouverture	Augmentations	Diminutions	Variations de périmètre	Autres mouvements	Clôture
Matières premières, approvisionnements	3 520 721	3 848 652	-2 794 721	2 641 844	-664	7 215 832
En-cours de production de biens	3 262 902	1 468 445	-2 497 934	1 272 427	-50 500	3 455 340
En-cours de production de services						
Produits intermédiaires et finis	1 225 551	957 732	-898 501	540 352	-14 402	1 810 732
Marchandises	8 537 635	516 324	-1 056 550	5 030 353	-2 280	13 025 482
Valeurs brutes	16 546 809	6 791 153	-7 247 706	9 484 976	-67 846	25 507 386

Provisions	Ouverture	Augmentations	Diminutions	Variations de périmètre	Autres mouvements	Clôture
Matières premières, approvisionnements	27 391	25 000	-1 313	63 940		115 018
En-cours de production de biens	133 750		-15 842		-50 500	67 408
En-cours de production de services						
Produits intermédiaires et finis				108 619		108 619
Marchandises						
Provisions	161 141	25 000	-17 155	172 559	-50 500	291 045

Valeurs nettes	Ouverture	Augmentations	Diminutions	Variations de périmètre	Autres mouvements	Clôture
Matières premières, approvisionnements	3 493 330	3 823 652	-2 793 408	2 577 904	-664	7 100 814
En-cours de production de biens	3 129 152	1 468 445	-2 482 092	1 272 427		3 387 932
En-cours de production de services						
Produits intermédiaires et finis	1 225 551	957 732	-898 501	431 733	-14 402	1 702 113
Marchandises	8 537 635	516 324	-1 056 550	5 030 353	-2 280	13 025 482
Valeurs nettes	16 385 668	6 766 153	-7 230 551	9 312 417	-17 346	25 216 341

Créances

En EUR

Valeurs brutes	Ouverture	Augmentations	Diminutions	Variations de périmètre	Autres mouvements	Clôture	A moins d'1 an	De 1 à 5 ans	A plus de 5 ans
Créances clients et comptes rattachés	8 961 934	55 300 619	-56 527 616	4 121 836	4 858	11 861 631	11 854 450	7 181	
Actifs d'impôts différés	1 171 434	280 397	-29 016		-4 278	1 244 251			
Autres créances	8 010 233	87 394 732	-89 257 570	2 237 475	666 082	9 050 952	8 667 005	383 947	
Capital souscrit, appelé et non versé									
Valeurs brutes	18 143 601	142 975 748	-145 814 202	6 359 311	666 662	22 156 834	20 521 455	391 128	

Provisions	Ouverture	Augmentations	Diminutions	Variations de périmètre	Autres mouvements	Clôture	A moins d'1 an	De 1 à 5 ans	A plus de 5 ans
Créances clients et comptes rattachés	1 403 842	215 443	-619 163			1 000 122	1 000 122		
Actifs d'impôts différés									
Autres créances	991 904	337 293	-526 847			802 350	802 350		
Capital souscrit, appelé et non versé									
Provisions	2 395 746	552 736	-1 146 010			1 802 472	1 802 472		

Valeurs nettes	Ouverture	Augmentations	Diminutions	Variations de périmètre	Autres mouvements	Clôture	A moins d'1 an	De 1 à 5 ans	A plus de 5 ans
Créances clients et comptes rattachés	7 558 092	55 085 176	-55 908 453	4 121 836	4 858	10 861 509	10 854 328	7 181	
Actifs d'impôts différés	1 171 434	280 397	-29 016		-4 278	1 244 251			
Autres créances	7 018 329	87 057 439	-88 730 723	2 237 475	666 082	8 248 602	7 864 655	383 947	
Capital souscrit, appelé et non versé									
Valeurs nettes	15 747 855	142 423 012	-144 668 192	6 359 311	666 662	20 354 362	18 718 983	391 128	

Les créances sont évaluées à leur valeur nominale. Une provision pour dépréciation est constatée lorsque la valeur d'inventaire est inférieure à la valeur comptable.

Impôts différés

	Total	A moins de 1 an	De 1 à 5 ans	A plus de 5 ans
Impôts différés	1 244 251	817 980	365 872	60 399

Autres créances

	31/12/2017
AUTRES CREANCES	
Créances sociales	10 885
Créances fiscales	1 857 745
Comptes courants	1 953 298
Autres créances	4 426 674
	8 248 602

Valeurs mobilières de placement

Les valeurs mobilières de placement sont constituées de titres cotés à hauteur de 71.423.830 €.

Provisions pour risques et charges

Provisions pour risques et charges	Ouverture	Correction à nouveaux	Augmentation	Diminution avec objet	Diminutions sans objet	Variation de périmètre	Clôture
Autres provisions pour risques	293 516	0	927 078	21 721		198 997	1 397 870
PROVISIONS POUR RISQUES	293 516		927 078	21 721			1 397 870
Prov. pour pensions, obligations similaires	727 620	192 092	36 363	60 018		675 245	1 571 302
Provisions pour impôts différés	2 531 148	0	2 201 102	1 361 617		4 221 043	7 591 676
Autres provisions pour charges	1 427 870	0	1 187 165	118 625		52 726	2 549 136
PROVISIONS POUR CHARGES	4 686 638	192 092	3 424 630	1 540 260			11 712 114
PROVISIONS POUR RISQUES ET CHARGES	4 980 154	192 092	4 351 708	1 561 981			13 109 984

Emprunts et Dettes financières

		Montant initial de l'emprunt	Remboursement de l'exercice	Capital restant dû au 31/12	dont à moins d'1 an	dont à + 1 an / - 5 ans	dont à + 5 ans
Bricq	Intérêts			1 700,53 €			
Cap Liouquet	Emprunts	4 302 000 €		4 302 000,00 €	256 790,86 €	1 067 827,02 €	2 977 382,12 €
	Intérêts			11 669,00 €			
Crusader	Emprunts			222,00 €			
Duquesne	Emprunts	7 450 000 €	411 744,00 €	4 201 344,87 €	419 604,00 €	1 759 920,00 €	2 021 820,00 €
	Intérêts			18 962,00 €			
EOS	Emprunts	8 000 000 €	1 782 969,20 €	3 931 030,80 €	1 143 000,00 €	2 788 030,80 €	
	Intérêts			2 451,00 €			
Espace Eximium	Emprunts	5 530 000 €	353 392,93 €	4 545 351,48 €	356 487,20 €	1 458 044,42 €	2 730 819,86 €
	Intérêts			4 643,00 €			
Eximium	Emprunts	20 350 000 €	6 337 706,77 €	14 508 521,21 €	2 645 035,82 €	11 137 787,19 €	725 698,20 €
	Intérêts			14 841,00 €			
	Actions			36 298 033,90 €			
Financière Pipo	Emprunts	7 900 000 €	4 000 000,00 €	3 900 000,00 €	549 944,70 €	2 223 522,98 €	1 126 532,32 €
	Intérêts			10 007,00 €			
Huwer SA	Emprunts	400 000 €	120 791,01 €	257 399,78 €	137 892,72 €	119 507,00 €	
Hydrovide	Emprunts	1 350 000 €	60 103,01 €	555 962,00 €	281 767,00 €	274 195,00 €	
	Intérêts			6 080,07 €			
Hydrovideo	Intérêts			15 584,00 €	15 584,00 €		
Rodicut	Emprunts	617 563 €	82 342 €	164 682,00 €	82 342 €	82 340 €	
Sci Michel Baulé	Emprunts	15 000 000 €	191 512,12 €	14 116 498,42 €	621 097,36 €	2 342 691,64 €	11 152 709,42 €
	Intérêts			26 220,00 €			
TOTAL				86 893 204,06 €	6 493 961.66	23 253 866.05	20 734 961.92

Concours bancaires courants			6 340 031 €	Dont 6 154 095 € d' Eximium			
Emprunts en crédit-bail			3 322 156 €				
Emprunts et dettes financières diverses			289 915 €		121 175 €	143 740 €	25 000 €
TOTAL				96 845 306 €			

Compte de résultat

Chiffre d'affaires

	31/12/2017
CHIFFRES D'AFFAIRES NETS	
Ventes de marchandises	3 282 129
Ventes de marchandises Export	
Production vendue de biens	35 611 561
Production vendue de biens Export	
Production vendue de services	5 256 876
Production vendue de services Export	
TOTAL I	44 150 566

Les informations sectorielles relatives au chiffre d'affaires ne sont pas disponibles.

Achats consommés

	31/12/2017
ACHATS CONSOMMES	
Achats de marchandises (y compris droits de douane)	1 462 435
Variation de stock de marchandises	385 881
Achats de matières premières et autres appro.	14 491 365
Variation de stock matières premières et approvisionnements	-903 673
	15 436 008

Charges de personnel

	31/12/2017
CHARGES DE PERSONNEL	
Salaires et traitements	10 428 970
Charges sociales	4 187 241
	14 616 211

Pour des raisons de confidentialité, nous ne communiquons pas d'information sur les rémunérations et avantages des dirigeants d'EXIMIUM.

Remarques relatives aux charges d'exploitation :

Les frais de recherche et développement comptabilisés en charge sur l'exercice ne sont pas significatifs.

Dotations aux amortissements et provision

	31/12/2017
DOTATIONS AUX AMORTISSEMENTS ET PROVISIONS	
Dotations aux amortissements des immobilisations	3 018 080
Dotations aux provisions /immobilisations	
Dotations aux provisions sur actifs circulants	4 043 653
Dotations aux provisions pour risques et charges	181 206
	7 242 939

Charges et produits financiers

RESULTAT FINANCIER	31/12/2017
PRODUITS FINANCIERS	
Produits financiers de participations	3 820 757
Produit des autres valeurs mobilières et créances de l'actif immo.	116 206
Autres intérêts et produits assimilés	5 294 185
Reprises sur provisions et transferts de charges	8 561 992
Différences positives de change	7 029
Produit nets sur cessions de valeurs mobilières de placement	48 450 268
Ecart de conversion	11 566
TOTAL IV	66 262 003
CHARGES FINANCIERES	
Dotations financières aux amortissements et provisions	2 481 182
Intérêts et charges assimilées	1 255 983
Différences négatives de change	33 491
Charges nettes sur cessions de valeurs mob. de placement	25 501 917
Ecart de conversion	26 674
TOTAL V	29 299 247
RESULTAT FINANCIER (IV - V)	36 962 756

Charges et produits exceptionnels

	31/12/2017
PRODUITS EXCEPTIONNELS	
Produits exception./ opér. gestion	127 409
Cession d'actifs incorporels	641 786
Cession d'actifs corporels	741 397
Cession de titres consolidés	1 564 954
Cession autres actifs financiers	83 179 478
Quote part de subvention	8 000
Autres produits/opération capital	8 566
Reprises provisions exceptionnelles	32 200
	86 303 790
CHARGES EXCEPTIONNELLES	
Charges exceptionnelles sur opérations de gestion	668 234
Valeur compt. éléments actifs cédés	26 484 330
Autres charges/opération en capital	307 826
Dotations exception. amort., prov.	101 796
	27 562 186

Impôt sur les sociétés

Impôt exigible	17 093 614
Impôt différé	1 676 270
Profit sur modification du taux d'impôt	- 913 880
TOTAL	17 856 004

Preuve d'impôt consolidée

PREUVE DE L'IMPOT En EUR	TOTAL
Résultat consolidé après impôt	71 855 667
Résultat des sociétés mises en équivalence	1 861 497
Résultat net consolidé après impôt des sociétés intégrées	69 994 170
Impôt exigible comptabilisé	17 093 614
Impôts sur les plus-values	
Impôts non assis sur le résultat	
Impôt différé comptabilisé	1 676 270
Impôt différé distribution	
Impôt réel	18 769 884
Impôt différé changement de taux au résultat (CRC-99-02)	-913 880
Résultat reconstitué avant impôt des sociétés intégrées	87 850 174
IMPOT THEORIQUE ENTITE	24 097 965
ECART ENTRE IMPOT THEORIQUE ET IMPOT REEL	-5 328 081
ECART IMPOT THEORIQUE GROUPE IMPOT THEORIQUE ENTITE	-500 083
IMPOT THEORIQUE GROUPE	24 598 048
ECART ENTRE IMPOT THEORIQUE GROUPE ET IMPOT REEL	-5 828 164
JUSTIFICATION DE L'ECART	
Ecart sur base imposées à taux différenciés	-8 407 726
Produits (minoration) d'impôts des autres éléments que l'impôt société	-194 508
Charges (Majoration) d'impôts des autres éléments que l'impôt société	788 860
Justification de l'écart lié au calcul de l'impôt	-7 813 374
SOLDE ECART LIE AUX BASES FISCALES A JUSTIFIER	1 985 210
Ecart permanent (Résultat non imposé hors dividendes internes)	1 017 947
Ecart entre Variation bilancielle et Résultat	
Ecart temporaire : de l'exercice (Hors déficit)	
Ecart temporaire : antérieur activé (Hors déficit)	
Ecart temporaire : Ecart Tx standard - Tx différenciés	
Ecart temporaire : Déficit exercice activés	
Ecart temporaire : Déficit antérieurs activés	
Ecart temporaire : Déficit écart Tx standard - Tx différencié	
Ecart temporaire	
Déficit exercice non activé	1 924 729
Utilisation déficit antérieur	-18 220
Imposition plus-values antérieures	
Résultat fiscal transféré ou attribué	
Résultat imposé ultérieurement	
Dividendes reçus non imposés ou imposés partiellement	-15 549
Résultat sociétés transparente fiscalement	-11 434
Autres bases	-1 144 780
Résultat et corrections intégration fiscale	232 512
Justification de l'écart lié aux bases fiscales	1 985 205
JUSTIFICATION GLOBALE DE L'ECART ENTRE IMPOT THEORIQUE ET IMPOT REEL	-5 828 169

Les déficits fiscaux de certaines sociétés n'ont pas donné lieu à la comptabilisation d'un actif d'impôt différé du fait que leur récupération est jugée peu probable. Il s'agit des sociétés qui sont en déficit depuis plusieurs exercices, le principe de prudence ayant été privilégié.

Effectif à la clôture

Cadre	124
Non cadre	336
TOTAL	460

Engagements Hors Bilan

Engagements donnés	Montant hors bilan	Société
	29 221 162 €	Eximium
Avals, cautions, garanties	400 000 €	Pipo Moteurs
	44 812 €	Rodicut
Engagements sur les marchés : S.R.D	74 571 127 €	Eximium
Autres engagements donnés	19 600 000 €	Eximium
	3 910 006 €	Financière Pipo
TOTAL	127 747 107 €	
Engagements reçus		
Avals, cautions, garanties	400 000 €	Financière Pipo
	46 800 €	Huwer services
TOTAL	446 800 €	

Autres engagements / Crédits-bails

Société	Désignation du bien	Date de début du contrat	Valeur d'origine du bien	Redevances en charge sur l'exercice	Redevances cumulées des exercices précédents	Redevances restant à payer à 1 an	Redevances restant à payer de 1 an à 5 ans	Redevances restant à payer à plus de 5 ans	Valeur résiduelle en fin de contrat
Huwer Est	Citroen Jumpy	30/06/2016	16 982,60 €	4 672,92 €	3 378,09 €	4 672,92 €	6 619,97 €		169,00 €
Hydrovide	Renault Espace	20/01/2016	35 685,00 €	2 274,00 €	15 938,47 €	9 094,32 €	9 094,32 €		428,00 €
	Peugeot 308	10/09/2015	17 133,99 €	1 098,00 €	9 149,75 €	4 391,88 €	2 927,92 €		206,00 €
	Peugeot 308	10/09/2015	17 133,99 €	1 098,00 €	9 149,75 €	4 391,88 €	2 927,92 €		206,00 €
	Peugeot 508	20/12/2015	24 024,42 €	1 531,00 €	11 247,81 €	6 122,40 €	5 612,20 €		288,00 €
	Renault Partner	01/03/2017	11 420,66 €	718,00 €	1 913,36 €	2 870,04 €	5 979,25 €		114,00 €
	Peugeot 208	30/06/2017	12 868,26 €	811,00 €	834,79 €	3 245,52 €	8 113,80 €		129,00 €
	Citroën C3	01/08/2017	10 284,18 €	648,00 €	671,86 €	2 593,80 €	6 484,50 €		123,00 €
	Panneau photovoltaïque	01/04/2010	505 504,32 €	17 613,00 €	182 769,31 €	50 245,90 €	163 177,06 €		- €
	Tour CNC	01/03/2014	140 000,00 €	7 432,00 €	101 575,86 €	29 729,52 €	4 954,92 €		1 400,00 €
	Huwer Services	Grenailleuse	15/02/2016	170 000,00 €	43 537,92 €	39 909,76 €	43 537,92 €	47 166,08 €	
Hydro Cureur		23/02/2016	220 000,00 €	41 722,20 €	38 245,35 €	41 722,20 €	86 921,25 €		22 000,00 €
Total			1 181 037,42 €	123 156,04 €	414 784,16 €	202 618,30 €	349 979,19 €	- €	26 763,00 €

Evénements postérieurs à la clôture

Cession du contrôle d'EOS CORRUGATED et de ses filiales. EXIMIUM reste toutefois actionnaires à hauteur de 36% de la nouvelle holding du groupe, EOS CORRUGATED GROUP dont le siège social est situé 103 rue Grenelle à Paris (75007).

Prise de participation à hauteur de 41.7% dans la SAS AMECA dont le siège social est situé 260 route du Sauvage à MOGNARD (73410).

Acquisition d'un immeuble de prestige de 1600 m2 dans le quartier des Invalides à Paris par la SCI VILLAR 11.

EXIMIUM

Société par actions simplifiée au capital de 1.216.496 €
Siège social : 9, Place Jules Nadi
26100 ROMANS SUR ISERE

378 555 619 RCS ROMANS

COMPTES CONSOLIDES


EXERCICE CLOS LE 31 DECEMBRE 2017

BILAN

COMPTE DE RESULTAT

ANNEXE

Copie certifiée conforme

A handwritten signature in black ink, consisting of several loops and a vertical line, positioned below the text 'Copie certifiée conforme'.

EXIMIUM
Société par actions simplifiée au capital de 1.216.496 €
Siège social : 9, Place Jules Nadi
26100 ROMANS SUR ISERE

378 555 619 RCS ROMANS

<p>RAPPORT DE GESTION <i>A l'Assemblée Générale Ordinaire statuant sur les comptes consolidés de l'exercice clos le 31 Décembre 2017</i></p>

Mesdames, Messieurs,

Nous vous avons réunis en assemblée générale ordinaire, en application des dispositions des statuts et de celles de l'article L 227-9 du Code de Commerce, pour vous rendre compte de l'activité du groupe consolidé au cours de l'exercice clos le 31 décembre 2017, des résultats de cette activité et des perspectives d'avenir et soumettre à votre approbation le bilan et les comptes annuels dudit exercice.

Conformément aux dispositions de l'article L 233-26 du Code de Commerce, le Président a établi un rapport sur la gestion du Groupe.

Nous vous rappelons également que, conformément aux dispositions de l'article L 232-23 du Code de Commerce, la société est tenue de déposer au Greffe du Tribunal de Commerce, dans le mois qui suit l'assemblée générale statuant sur les comptes, les documents suivants :

- *les comptes consolidés annuels (bilan, compte de résultat et annexe),*
- *le rapport des commissaires aux comptes sur les comptes consolidés de l'exercice clos le 31 décembre 2017.*

La Société a été autorisée par ordonnance de Monsieur le Président du Tribunal de Commerce de Romans sur Isère en date du 25 Juin 2018, à tenir son Assemblée Générale devant statuer sur les comptes consolidés au plus tard le 31 juillet 2018.

L'Assemblée générale, convoquée pour le 27 juillet 2018, respecte les dispositions de cette ordonnance.

<p>RAPPORT DE GESTION SUR LES COMPTES CONSOLIDES</p>

En préambule sur la gestion du Groupe consolidé, nous rappelons que la Société a déjà établi des comptes consolidés par le passé et pour la dernière fois sur l'exercice clos le 30 juin 2013. Compte tenu de l'évolution de son portefeuille de participations, la Société a décidé d'établir de nouveau des comptes consolidés.

Nous vous indiquons ci-après la consistance du périmètre pour cet exercice de consolidation qui s'est écoulé du 1^{er} janvier 2017 au 31 décembre 2017,

Précision faite que certaines sociétés ont été intégrées selon la méthode de l'intégration globale (IG), d'autres selon la méthode de la mise en équivalence (ME ou MEQ)

SOCIETES INTEGREES (% D'INTERET) :

EXIMIUM – société tête de groupe depuis le 1^{er} janvier 2017

Liste des sociétés faisant partie du périmètre de consolidation

Périmètre : EXIMIUM			31/12/2017		31/12/2016	
Entités	Forme	SIRET	Méthode	%	Méthode	%
35BE – 35 BELLECOUR	SAR	80452122700012	IG	50,25	IG	50,25
BRIC – BRICQ	SAS	43235971900023	IG	91,73	IG	91,73
BRUS – BRICQ USA	EI	ETATS UNIS	IG	91,73	IG	91,73
CAPL – CAP LIOUQUET	SAR	83255445500010	IG	100,00		
CERG – SCI CERGYVELINES	SCI	33821033900036	IG	49,68	IG	49,68
CRES – CRESSANT	SAS	31642019900028	ME	17,00	ME	17,00
CRUS – CRUSADER	SA	LUXEMBOURG	IG	100,00	IG	100,00
DUQU – DUQUESNE SARL	SAR	45240411400020	IG	100,00		
ECAN – SCI L'EANCIERE	SCI	41970497800016	IG	100,00	IG	100,00
EOCO – EOS CORRUGATED	SAS	79534634500015	IG	91,73	IG	91,73
ESEX – ESPACE EXIMIUM	URL	80858920400011	IG	100,00	IG	100,00
EXDA – EXIMIUM DALMATIA	EI	CROATIE	IG	100,00		
EXIM – EXIMIUM	SAS	37855561900063	IG	100,00	IG	100,00
FIPI – FINANCIERE PIPO	SAS	83251516700019	IG	90,84		
FLEU – SCI FLEUR	SCI	35349583100029	IG	100,00		
GEA – GEA	SA	07150180300028	ME	19,93	ME	16,31
GMSU – SCI GMS SUD	SCI	42122096300027	IG	100,00	IG	100,00
GR14 – GRENELLE 146	SAR	80826241400010	IG	50,10	IG	50,10
GUEG – GUEGUEN	SA	32167592800014	IG	49,71	IG	47,21
HHCE – HUWER HYDROVIDE CENTRE	URL	32806396100028	IG	49,69	IG	49,69
HHES – HUWER HYDROVIDE GRAND EST	SAR	37890475900016	IG	45,22	IG	45,22
HHID – HUWER HYDROVIDE ILE DE FRANCE	SAR	34788361300015	ME	17,87	ME	12,75
HHNO – HUWER HYDROVIDE NORD	SAR	37883447700010	IG	32,80	IG	32,80
HHPN – HUWER HYDROVIDE PARIS NORD	SAR	40267664700017	IG	49,68	IG	49,68
HHSE – HUWER HYDROVIDE SUD EST	SAR	32736016000011	IG	43,36	IG	43,36
HHSO – HUWER HYDROVIDE GRAND SUD OUEST	SAS	32015400800017	ME	24,21	ME	24,21
HHSU – HUWER HYDROVIDE SUD	SAR	37890475900016	IG	36,44	IG	36,44
HIPA – HIPAY GROUP	SA	81024642100020	ME	24,98	ME	13,57
HUHO – HUWER HOLDING	SAS	81192019800017	IG	50,00	IG	50,00
HUSA – HUWER SA	SA	77563210200015	IG	49,69	IG	49,69
HUSE – HUWER SERVICES	URL	81481901700017	IG	50,00	IG	50,00
HYDE – HYDROVIDE	SA	66708040200064	IG	50,00		

Entités	Forme	SIRET	Méthode	%	Méthode	%
HYDO – HYDROVIDEO	SAR	34298356600023	IG	50,00		
HYNO – HYDROVIDE NORMANDIE	SAR	43215066200026	IG	40,00		
IPMF – IPM FRANCE	SAS	50480739700022	ME	32,82		
IPRO – IPROBAT	SSU	80074177900014	IG	100,00	IG	100,00
MIBA – SCI MICHEL BAULE	SCI	32811665200020	IG	100,00	IG	100,00
MINI – MINIMAX	SAR	44851699700013	ME	16,43	ME	10,93
PIMO – PIPO MOTEURS	SAS	49233200200020	IG	90,84		
PLAS – PLASTISONE	URL	34460017600020	IG	100,00	IG	100,00
PRSP – PRIVILEGE SPHERE	EI	PORTUGAL	IG	100,00		
QUAM – QUANTAM	SA	45397356200060	IG	99,97	IG	99,97
QUAN – QUANT	SA	LUXEMBOURG	IG	99,99	IG	99,99
QUCA – QUANT CAPITAL	SAS	48984764000047	IG	99,99	IG	99,99
QUCO – QUANTAM CORP	EI	ETATS UNIS	IG	99,99	IG	99,99
RODI – RODICUT INDUSTRY	SA	ESPAGNE	IG	91,73	IG	91,73
SEIN – SELFCAIR INTERNATIONAL	EI	BELGIQUE	ME	41,39	ME	41,67
SILE – SILEX	EI	CHINE	IG	91,73	IG	91,73
SWOR – SWORD GROUP	SA	LUXEMBOURG	ME	9,39		
VI11 – SCI VILLARS 11	SCI	83267479000015	IG	100,00		
VIEL – VIEL ET COMPAGNIE	SA	62203574900069	ME	2,46	ME	2,62

Bien que détenues à plus de 20%, les sociétés non cotées suivantes ne sont pas consolidées :

<i>Sociétés</i>	<i>% de contrôle</i>	<i>% d'intérêt</i>	<i>Motif de non consolidation</i>
Eximium Asia	50%	50%	Non significatif
Internet	33%	33%	Non significatif
Le Pacte	35%	35%	Non significatif
Eximium USA - KUSD	80%	80%	Non significatif
La Dispensa	100%	100%	Sans activité
Chuberb	25%	25%	pas d'influence
Patrimoine conseil	43%	43%	pas d'influence
HUWER INTERNATIONAL	87%	43%	En liquidation
MASTERY & TRANSFORMATION OF STEEL	40%	20%	Sans activité
WINNER EPISODE	50%	50%	Sans activité

Sociétés consolidées par mise en équivalence :

<i>Sociétés</i>	<i>% de contrôle</i>	<i>% d'intérêt</i>	<i>Contrôle</i>
GEA	19,93%	19,93%	Influence notable
HIPAY GROUP	24,98%	24,98%	Influence notable
SWORD	9,39%	9,39%	Influence notable
VIEL	2,46%	2,46%	Influence notable

EVOLUTION DU PERIMETRE

- Sociétés entrées dans le périmètre :

Date	Société	Modalité	% De contrôle	% d'interets	Type de contrôle	Méthode de consolidation	Montant de l'écart d'acquisition
11/10/2017	CAP LIOUQUET 7/9	Création	100%	100%	CONTRÔLE EXCLUSIF	IG	N/A
08/11/2017	EXIMIUM DALMATIA	Création	100%	100%	CONTRÔLE EXCLUSIF	IG	N/A
10/10/2017	FINANCIERE PIPO	Création	91%	91%	CONTRÔLE EXCLUSIF	IG	N/A
21/12/2017	HYDROVIDE	Acquisition	100%	50%	CONTRÔLE EXCLUSIF	IG	-
21/12/2017	HYDROVIDE NORMANDIE	Acquisition	80%	40%	CONTRÔLE EXCLUSIF	IG	-
21/12/2017	HYDROVIDEO	Acquisition	100%	50%	CONTRÔLE EXCLUSIF	IG	88 366
19/10/2017	IPM France	Acquisition	33%	33%	INFLUENCE NOTABLE	MEQ	583 412
27/10/2017	PIPO MOTEURS	Acquisition	100%	91%	CONTRÔLE EXCLUSIF	IG	-
16/12/2017	PRIVILEGE SPHERE	Acquisition	100%	100%	CONTRÔLE EXCLUSIF	IG	-
19/07/2017	SARL DUQUESNE	Acquisition	100%	100%	CONTRÔLE EXCLUSIF	IG	3 391 089
27/10/2017	SCI JP FLEUR	Acquisition	100%	100%	CONTRÔLE EXCLUSIF	IG	-
17/10/2017	SCI VILLARS 11	Création	100%	100%	CONTRÔLE EXCLUSIF	IG	N/A
	Achats succi SWORD	Acquisition	9%	9%	INFLUENCE NOTABLE	MEQ	14 714 712

- Société sortie du périmètre :

La société GRENELLE146 dont la participation a été cédée le 12 Décembre 2017.

- Variation du pourcentage de contrôle :

Date	Société	Modalité	Type de contrôle	Méthode de consolidation	% d'intérêt 31/12/2017	% d'intérêt 31/12/2016
21/12/2017	GUEGUEN	Via Acquisition de Hydrovide	CONTRÔLE EXCLUSIF	IG	49,71	47,21
21/12/2017	HH IDF	Via Acquisition de Hydrovide	INFLUENCE NOTABLE	MEQ	17,87	12,75
21/12/2017	MINIMAX	Via Acquisition de Hydrovide	INFLUENCE NOTABLE	MEQ	16,43	10,93
2017	GEA	Achats successifs	INFLUENCE NOTABLE	MEQ	19,93	16,31
2017	HIPAY	Achats successifs	INFLUENCE NOTABLE	MEQ	24,98	13,57
2017	VIEL	Achats successifs	INFLUENCE NOTABLE	MEQ	2,46	2,62
2017	SELFCAIR INTERNATIONAL	Opérations sur le capital	INFLUENCE NOTABLE	MEQ	41,39	41,67

SITUATION DE L'ENSEMBLE CONSTITUE PAR LES SOCIETES COMPRISES DANS LA CONSOLIDATION

PRESENTATION DU COMPTE DE RESULTAT :

Les principales données du compte de résultat 2017 sont les suivantes :

	31/12/2017 (12 mois)
Chiffre d'affaires	44.150.566
Résultat d'exploitation	-7.854.190
Résultat financier	36.962.756
Résultat courant avant impôts	29.108.566
Résultat exceptionnel	58.741.604
Résultat d'ensemble consolidé	71.855.667
Résultat des sociétés mises en équivalence	1.861.497
Résultat net consolidé après impôt	69.994.166

Les charges d'exploitation quant à elles se chiffrent à 52.768.031 € et se détaillent comme suit :

	31/12/2017
	<i>(12 mois)</i>
Achats de marchandises	1.462.435
Variation de stocks marchandises	385.881
Achats de matières premières et autres appro	14.491.365
Variation de stocks matières premières	-903.673
Autres achats et charges externes	13.568.893
Impôts, taxes et versements assimilés	1.780.602
Salaires et traitements	10.428.970
Charges sociales	4.187.241
Dotations aux amortissements sur immobilisations	3.018.080
Dotations aux provisions sur actifs circulants	4.043.653
Dotations aux provisions pour risques et charges	181.206
Autres charges	123.378

Le résultat d'exploitation ressort ainsi à négatif à -7.854.190 €

Le résultat financier en revanche ressort positif pour 36.962.756 €.

Dès lors, le résultat courant avant impôt s'élève à 29.108.566 €.

Compte tenu d'un résultat exceptionnel d'un montant de 58.741.604 € et après prise en compte d'un impôt sur les bénéfices de 17.093.614 € et d'un impôt différé sur les bénéfices s'élevant à 762.390 €, le résultat d'ensemble de cet exercice de consolidation clos au 31 décembre 2017 s'élève à un montant bénéficiaire de 71.855.667 €

PRESENTATION DU BILAN CONSOLIDE :

Les principaux indicateurs au 31 décembre 2017 sont les suivants :

Actif :

	<u>31 Décembre 2017</u>
Ecart d'acquisition	38.755.429
Actif immobilisé net	198.196.616
Actif circulant	163.161.186
Comptes de régularisation	446.553
Total	<u>400.559.784</u>

Passif :

	<u>31 Décembre 2017</u>
Capitaux propres	259.116.349
Intérêts minoritaires	617.224
Provisions	13.109.984
Dettes	126.836.782
Comptes de régularisation	879.445
Total	<u>400.559.784</u>

EVOLUTION PREVISIBLE

La Société EXIMIUM intensifie en 2018 ses investissements dans le domaine de l'immobilier tout en poursuivant ses prises de participations dans des sociétés cotées et non cotées de tous secteurs d'activités.

L'année 2018 s'annonce donc très favorable tant en terme de résultat que de perspectives de développement.

EVENEMENTS IMPORTANTS SURVENUS ENTRE LA DATE DE CLOTURE DE L'EXERCICE DE CONSOLIDATION ET LA DATE A LAQUELLE LE PRESENT RAPPORT EST ETABLI

Cession du contrôle d'EOS CORRUGATED et de ses filiales.

EXIMIUM reste toutefois actionnaire à hauteur de 36% de la nouvelle holding du groupe, EOS CORRUGATED GROUP dont le siège social est situé 103 rue Grenelle à Paris (75007).

Prise de participation à hauteur de 41.7% dans la SAS AMECA dont le siège social est situé 260 route du Sauvage à MOGNARD (73410).

Acquisition d'un immeuble de prestige de 1600 m2 dans le quartier des Invalides à Paris par la SCI VILLAR 11.

ACTIVITE DE LA SOCIETE EN MATIERE DE RECHERCHE ET DE DEVELOPPEMENT


Les frais de recherche et développement comptabilisés en charge sur l'exercice ne sont pas significatifs.

MODIFICATIONS APORTEES AU MODE DE PRESENTATION DES COMPTES CONSOLIDES

Les comptes consolidés au 31 décembre 2017 ont été établis en conformité avec les principes comptables généralement admis en France, et en particulier avec l'arrêté du 22 juin 1999 portant homologation du règlement n° 99-02 du Comité de réglementation comptable (CRC).

En outre, les comptes consolidés ont été établis en application du règlement du CRC n° 2000-06 relatif aux passifs. Ce règlement apporte des modifications quant à la définition, l'évaluation et la comptabilisation des passifs.

En conclusion de ce rapport, nous vous demandons de bien vouloir approuver les comptes consolidés de l'exercice clos le 31 décembre 2017.

A handwritten signature in black ink, consisting of a stylized, cursive letter 'B' with a vertical line through it, followed by a small dot.

RM CONSULTANTS ASSOCIES

Société de Commissariat aux Comptes inscrite
Membre de la Compagnie Régionale de Grenoble
19, rue Paul Henri Spaak – BP 105
26904 VALENCE CEDEX 9

Tél. 04.75.78.44.78 – Fax 04.75.78.01.98

AUDIT DAUPHINE

Société de Commissariat aux Comptes inscrite
Membre de la Compagnie Régionale de Grenoble
95, Chemin des Huguenots
26000 VALENCE

Tél. 04.75.78.25.80 – Fax 04.75.78.25.81

SOCIETE EXIMIUM

Société par Actions Simplifiée au capital de 1 216 496 €

Siège social : 9 Place Jules NADI - 26100 ROMANS SUR ISERE

RCS ROMANS 378 555 619

RAPPORT DES COMMISSAIRES AUX COMPTES SUR LES COMPTES CONSOLIDES AU 31 DECEMBRE 2017

RM CONSULTANTS ASSOCIES

Société de Commissariat aux Comptes inscrite
Membre de la Compagnie Régionale de Grenoble
19, rue Paul Henri Spaak – BP 105
26904 VALENCE CEDEX 9
Tél. 04.75.78.44.78 – Fax 04.75.78.01.98

AUDIT DAUPHINE

Société de Commissariat aux Comptes inscrite
Membre de la Compagnie Régionale de Grenoble
95, Chemin des Huguenots
26000 VALENCE
Tél. 04.75.78.25.80 – Fax 04.75.78.25.81

EXIMIUM

RAPPORT DES COMMISSAIRES AUX COMPTES SUR LES COMPTES CONSOLIDES EXERCICE CLOS LE 31 DECEMBRE 2017

Aux Associés,

Opinion

En exécution de la mission qui nous a été confiée par votre Assemblée Générale, nous avons effectué l'audit des comptes consolidés de la société SAS EXIMIUM relatifs à l'exercice clos le 31 décembre 2017, tels qu'ils sont joints au présent rapport.

Nous certifions que les comptes consolidés sont, au regard des règles et principes comptables français, réguliers et sincères et donnent une image fidèle du résultat des opérations de l'exercice écoulé ainsi que de la situation financière et du patrimoine, à la fin de l'exercice, de l'ensemble constitué par les personnes et entités comprises dans la consolidation.

Nous précisons que votre société a établi les comptes consolidés au 31/12/2017 pour un premier exercice et par conséquent, les comptes de l'exercice d'ouverture n'ont pas fait l'objet d'une certification.

Fondement de l'opinion

Référentiel d'audit

Nous avons effectué notre audit selon les normes d'exercice professionnel applicables en France. Nous estimons que les éléments que nous avons collectés sont suffisants et appropriés pour fonder notre opinion.

Les responsabilités qui nous incombent en vertu de ces normes sont indiquées dans la partie « Responsabilités des commissaires aux comptes relatives à l'audit des comptes consolidés » du présent rapport.

Indépendance

Nous avons réalisé notre mission d'audit dans le respect des règles d'indépendance qui nous sont applicables, sur la période du 1^{er} janvier 2017 à la date d'émission de notre rapport, et notamment nous n'avons pas fourni de services interdits par le code de déontologie de la profession de commissaire aux comptes.

Justification des appréciations

En application des dispositions des articles L. 823-9 et R.823-7 du code de commerce relatives à la justification de nos appréciations, nous portons à votre connaissance les appréciations suivantes qui, selon notre jugement professionnel, ont été les plus importantes pour l'audit des comptes consolidés de l'exercice.

Les appréciations ainsi portées s'inscrivent dans le contexte de l'audit des comptes consolidés pris dans leur ensemble et de la formation de notre opinion exprimée ci-avant. Nous n'exprimons pas d'opinion sur des éléments de ces comptes consolidés pris isolément.

Règles et méthodes comptables : **Traitement des écarts de première consolidation et des écarts d'acquisition**

L'écart de 1^{ère} consolidation correspond à l'écart d'acquisition calculé à la date d'acquisition ou au 31 décembre 2016 si les données historiques ne sont pas disponibles.

Pour les entrées et variations de périmètre depuis le 1^{er} janvier 2017, les écarts d'acquisition sont calculés à la date de la prise de contrôle ou dans les 3 mois de celle-ci, suivant la date de l'arrêté comptable le plus proche.

Pour le calcul de l'écart d'acquisition 2017 des sociétés cotées, les capitaux propres de référence ont été retraités de 50% du résultat de l'exercice 2017 car il s'agit d'acquisitions successives.

La valeur des écarts de première consolidation et des écarts d'acquisition est soumise à un test de dépréciation à chaque clôture annuelle et chaque fois qu'il existe un indice quelconque montrant qu'ils ont pu perdre de leur valeur.

Règles et méthodes comptables : **Titres mis en équivalence**

Les sociétés dont le pourcentage de contrôle est compris entre 20 et 50 % sont mises en équivalence.

Nos travaux ont consisté à apprécier le caractère approprié de ces méthodes, en nous assurant de l'information exhaustive présente dans l'Annexe des comptes consolidés

Vérification des informations relatives au groupe données dans le rapport de gestion

Nous avons également procédé, conformément aux normes d'exercice professionnel applicables en France, à la vérification spécifique prévue par la loi des informations relatives au groupe, données dans le rapport de gestion.

Nous n'avons pas d'observation à formuler sur leur sincérité et leur concordance avec les comptes consolidés.

Informations résultant d'autres obligations légales et réglementaires

Responsabilités de la direction et des personnes constituant le gouvernement d'entreprise relatives aux comptes consolidés

Il appartient à la direction d'établir des comptes consolidés présentant une image fidèle conformément aux règles et principes comptables français ainsi que de mettre en place le contrôle interne qu'elle estime nécessaire à l'établissement de comptes consolidés ne comportant pas d'anomalies significatives, que celles-ci proviennent de fraudes ou résultent d'erreurs.

Lors de l'établissement des comptes consolidés, il incombe à la direction d'évaluer la capacité de la société à poursuivre son exploitation, de présenter dans ces comptes, le cas échéant, les informations nécessaires relatives à la continuité d'exploitation et d'appliquer la convention comptable de continuité d'exploitation, sauf s'il est prévu de liquider la société ou de cesser son activité.

Les comptes consolidés ont été arrêtés par le Président.

Responsabilités des commissaires aux comptes relatives à l'audit des comptes consolidés

Il nous appartient d'établir un rapport sur les comptes consolidés. Notre objectif est d'obtenir l'assurance raisonnable que les comptes consolidés pris dans leur ensemble ne comportent pas d'anomalies significatives. L'assurance raisonnable correspond à un niveau élevé d'assurance, sans toutefois garantir qu'un audit réalisé conformément aux normes d'exercice professionnel permet de systématiquement détecter toute anomalie significative. Les anomalies peuvent provenir de fraudes ou résulter d'erreurs et sont considérées comme significatives lorsque l'on peut raisonnablement s'attendre à ce qu'elles puissent, prises individuellement ou en cumulé, influencer les décisions économiques que les utilisateurs des comptes prennent en se fondant sur ceux-ci.

Comme précisé par l'article L.823-10-1 du code de commerce, notre mission de certification des comptes ne consiste pas à garantir la viabilité ou la qualité de la gestion de votre société.

Dans le cadre d'un audit réalisé conformément aux normes d'exercice professionnel applicables en France, le commissaire aux comptes exerce son jugement professionnel tout au long de cet audit. En outre :

- Il identifie et évalue les risques que les comptes consolidés comportent des anomalies significatives, que celles-ci proviennent de fraudes ou résultent d'erreurs, définit et met en œuvre des procédures d'audit face à ces risques, et recueille des éléments qu'il estime suffisants et appropriés pour fonder son opinion. Le risque de non-détection d'une anomalie significative provenant d'une fraude est plus élevé que celui d'une anomalie significative résultant d'une erreur, car la fraude peut impliquer la collusion, la falsification, les omissions volontaires, les fausses déclarations ou le contournement du contrôle interne ;
- Il prend connaissance du contrôle interne pertinent pour l'audit afin de définir des procédures d'audit appropriées en la circonstance, et non dans le but d'exprimer une opinion sur l'efficacité du contrôle interne ;
- Il apprécie le caractère approprié des méthodes comptables retenues et le caractère raisonnable des estimations comptables faites par la direction, ainsi que les informations les concernant fournies dans les comptes consolidés ;

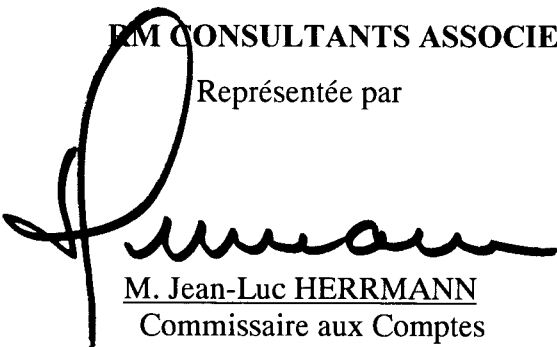
- Il apprécie le caractère approprié de l'application par la direction de la convention comptable de continuité d'exploitation et, selon les éléments collectés, l'existence ou non d'une incertitude significative liée à des événements ou à des circonstances susceptibles de mettre en cause la capacité de la société à poursuivre son exploitation. Cette appréciation s'appuie sur les éléments collectés jusqu'à la date de son rapport, étant toutefois rappelé que des circonstances ou événements ultérieurs pourraient mettre en cause la continuité d'exploitation. S'il conclut à l'existence d'une incertitude significative, il attire l'attention des lecteurs de son rapport sur les informations fournies dans les comptes consolidés au sujet de cette incertitude ou, si ces informations ne sont pas fournies ou ne sont pas pertinentes, il formule une certification avec réserve ou un refus de certifier ;
- Il apprécie la présentation d'ensemble des comptes consolidés et évalue si les comptes consolidés reflètent les opérations et événements sous-jacents de manière à en donner une image fidèle ;
- Concernant l'information financière des personnes ou entités comprises dans le périmètre de consolidation, il collecte des éléments qu'il estime suffisants et appropriés pour exprimer une opinion sur les comptes consolidés. Il est responsable de la direction, de la supervision et de la réalisation de l'audit des comptes consolidés ainsi que de l'opinion exprimée sur ces comptes.

Fait à VALENCE et ROMANS le 16 Juillet 2018

Les Commissaires aux Comptes

EM CONSULTANTS ASSOCIES

Représentée par



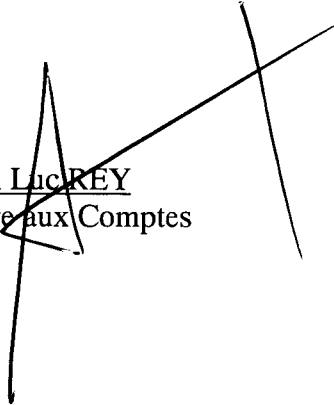
M. Jean-Luc HERRMANN
Commissaire aux Comptes

AUDIT DAUPHINE

Représentée par



Mr Joel FRAISSE
Gérant



Mr Jean Luc REY
Commissaire aux Comptes

Table des matières

1. ETATS DE SYNTHESE CONSOLIDES	5
Bilan consolidé	5
Compte de résultat consolidé.....	6
Tableau de flux de trésorerie consolidé	7
Tableau de variation des capitaux propres consolidés.....	8
2. INFORMATIONS RELATIVES AU REFERENTIEL COMPTABLE, AUX MODALITES DE CONSOLIDATION ET AUX METHODES ET REGLES D'EVALUATION	9
2.1 Référentiel comptable	9
2.2 Modalités de consolidation	9
2.2.1 Première consolidation.....	9
2.2.2 Méthodes de consolidation	9
2.2.3 Ecart de conversion.....	10
2.2.4 Date d'arrêté comptable	10
2.3 Principes comptables et méthodes d'évaluation	11
2.3.1 Traitement des écarts de première consolidation et des écarts d'acquisition	11
2.3.2 Immobilisations corporelles et incorporelles	13
2.3.3 Immobilisations financières.....	14
2.3.4 Stocks de marchandises et d'approvisionnement.....	14
2.3.5 Créances clients	14
2.3.6 Impôts sur les bénéfices	14
2.3.7 Provisions pour risques et charges	15
2.3.8 Critères retenus pour identifier les produits et les charges exceptionnels.....	15
2.3.9 Eliminations	15
2.3.10 Engagements de retraite	15
2.3.11 Crédit d'Impôt Compétitivité Emploi.....	16
2.3.12 Intégration fiscale	16
2.3.13 Dérogations, modifications aux principes et méthodes comptables	16
2.3.14 Résultat par action.....	16
3. PERIMETRE DE CONSOLIDATION	17
3.1 Liste des sociétés faisant partie du périmètre de consolidation :	17
3.2 Évolutions du périmètre	21

1. ETATS DE SYNTHESE CONSOLIDES

Bilan consolidé

Actif en EUR	31/12/2017	31/12/2016
Ecart d'acquisition	38 755 429	15 759 615
Capital souscrit non appelé		
Immobilisations incorporelles	9 529 789	401 808
Immobilisations corporelles	49 223 957	23 550 974
Immobilisations financières	80 246 596	64 445 191
Participations par mise en équivalence	59 196 274	32 305 194
Actif immobilisé	198 196 616	120 703 167
Stocks et en-cours	25 216 341	16 385 668
Créances clients et comptes rattachés	10 861 509	7 558 092
Actifs d'impôts différés	1 244 251	1 171 434
Autres créances	8 248 602	7 018 329
Valeurs mobilières de placement	92 754 183	80 537 817
Disponibilités	24 836 300	29 947 780
Actif circulant	163 161 186	142 619 120
Comptes de régularisation	446 553	537 833
Total Actif	400 559 784	279 619 735
Passif	31/12/2017	31/12/2016
Capital social ou individuel	1 216 496	1 216 496
Primes d'émission, de fusion, d'apport	34 694 489	34 694 489
Ecart de réévaluation	113 482	113 482
Réserves	149 589 103	75 818 144
Résultat Groupe	73 502 779	66 843 666
Provisions réglementées		8 000
Titres en autocontrôle		
Capitaux propres - Part du groupe	259 116 349	178 694 277
Intérêts minoritaires	617 224	2 215 222
Autres fonds propres		
Provisions pour risques et charges	13 109 984	4 980 154
Emprunts et dettes financières	96 845 306	62 674 228
Dettes fournisseurs et comptes rattachés	10 774 110	7 021 112
Dettes fiscales et sociales	12 607 362	19 996 830
Dettes sur immobilisations et comptes rattachés	1 352 689	1 120 110
Autres dettes	5 257 315	2 491 458
Dettes	126 836 782	93 303 738
Comptes de régularisation	879 445	426 344
Total Passif	400 559 784	279 619 735

AUDIT DAUPHINÉ
 Société de COMMISSAIRES AUX COMPTES
 Siège social : 95, Chemin des Huguenots
 Z.A.C. BRIFFAUT-EST
 26000 VALENCE
 Tél. 04.75.78.25.80 - Fax 04.75.78.25.81

Compte de résultat consolidé

En EUR	31/12/2017
Ventes de marchandises	3 282 129
Production vendue	40 868 437
Chiffre d'affaires	44 150 566
<hr/>	
Production stockée	-1 080 939
Subventions d'exploitation	27 017
Reprises sur provisions	1 746 720
Autres produits	70 477
Produits d'exploitation	763 275
<hr/>	
Achats et variations de stocks	15 436 008
Autres achats et charges externes	13 568 893
Impôts et taxes	1 780 602
Charges de personnel	14 616 211
Dotations aux amortissements des immobilisations	3 018 080
Dotations aux provisions pour risques et charges	181 206
Autres provisions et charges d'exploitation	4 167 031
Charges d'exploitation	52 768 031
<hr/>	
Résultat d'exploitation	-7 854 190
Bénéfice attribué ou perte transférée	
Perte supportée ou bénéfice transféré	
Produits financiers	66 262 003
Charges financières	29 299 247
Résultat financier	36 962 756
<hr/>	
Résultat courant avant impôt	29 108 566
Produits exceptionnels	86 303 790
Charges exceptionnelles	27 562 186
Résultat exceptionnel	58 741 604
<hr/>	
Impôt sur le résultat	17 856 004
<hr/>	
Résultat des sociétés intégrées	69 994 166
Résultat des sociétés mises en équivalence	1 861 497
Dotations aux amortissements des écarts d'acquisitions	
Résultat d'ensemble consolidé	71 855 667
<hr/>	
Résultat groupe	73 502 779
<hr/>	
Résultat hors-groupe	-1 647 112
<hr/>	
Résultat par action	967
Résultat dilué par action	967

AUDIT DAUPHINE
 Sté de COMMISSAIRES AUX COMPTES
 Siège social : 95 - Chemin des Huguenots
 Z.A.C. BRIFFAUT-EST
 2 6 0 0 0 VALENCE
 Tél. 04.75.78.25.80 - Fax 04.75.78.25.81

Tableau de flux de trésorerie consolidé

En EUR	31/12/2017
Résultat net consolidé	71 855 667
Résultat des sociétés mise en équivalence	-1 861 497
Amortissements et provisions	2 058 834
Variation des impôts différés	762 390
Plus-values de cession, nettes d'impôt	-59 643 285
Marge brute d'autofinancement des sociétés intégrées	13 172 109
Dividendes reçus des sociétés mises en équivalence	1 099 140
Variation du besoin en fonds de roulement lié à l'activité	-11 271 839
Flux net de trésorerie généré par l'activité	2 999 410
Acquisition d'immobilisations	-65 035 422
Cession d'immobilisations, nettes d'impôt	109 718 236
Incidence des variations de périmètres	-66 544 510
Flux net de trésorerie lié aux opérations d'investissement	-21 861 696
Dividendes versés aux actionnaires de la société mère	-175 000
Dividendes versés aux minoritaires des sociétés intégrées	-1 462 906
Dividendes en intragroupe	-8 281 046
	8 281 046
Augmentations ou diminutions de capital en numéraire	-3 624 547
Emissions d'emprunts	39 050 483
Remboursements d'emprunts	-11 361 858
Flux net de trésorerie lié aux opérations de financement	22 426 172
Incidence des variations de cours des devises	-12 151
Variations de trésorerie	3 551 735
Trésorerie d'ouverture	107 698 712
Trésorerie de clôture	111 250 452

R.M. CONSULTANTS ASSOCIÉS
 Société de Commissaires aux Comptes
 81 Avenue de la République
 26000 VALENCE
 France
 Tel : 04.75.78.25.80
 Fax : 04.75.78.25.81

AUDIT DAUPHINÉ
 Société de COMMISSAIRES AUX COMPTES
 Siège social : 95, Chemin des Huguenots
 Z.A.C. BRIFFAUT-EST
 26000 VALENCE
 Tél. 04.75.78.25.80 - Fax 04.75.78.25.81

Tableau de variation des capitaux propres consolidés

En EUR	Capital	Réserves	Résultats	Autres	Total part groupe	Intérêts minoritaires
Capitaux propres N-1	1 216 496	111 565 353	67 891 225	228 425	178 686 277	2 215 222
Correction des A nouveaux		5 847 989	-1 809 492		4 145 256	-106 759
Affectation en réserves		64 189 295	-64 189 295			
Distributions de dividendes		1 695 926	-3 190 502		-175 0000	-1 319 576
Variation de capital		1 724 065		-526 732	858 776	338 557
Résultat N			71 855 667		73 502 778	-1 647 111
Variations des écarts de conversion				-45 743	-41 961	-3 782
Variation de périmètre		1 982 830	1 298 064		2 140 215	1 140 679
Autres variations		285 594		-285 592	8	-6
Capitaux propres N	1 216 496	187 291 052	71 855 667	-629 642	259 116 349	617 224

AUDIT DAUPHINÉ
 Société de COMMISSAIRES AUX COMPTES
 Siège social : 95, Chemin des Huguenots
 Z.A.C. BRIFFAUT-EST
 26000 VALENCE
 Tél. 04.75.78.25.80 - Fax 04.75.78.25.81

R A U D I T D A U P H I N É
 Société de Commissaires aux Comptes
 95, Chemin des Huguenots
 Z.A.C. BRIFFAUT-EST
 26000 VALENCE
 Tél. 04.75.78.25.80 - Fax 04.75.78.25.81

2. Informations relatives au référentiel comptable, aux modalités de consolidation et aux méthodes et règles d'évaluation

AUDIT DAUPHINÉ

Sté de COMMISSAIRES AUX COMPTES
Siège social : 95, Chemin des Huguenots
Z.A.C. BRIFFAUT-EST
26000 VALENCE
Tél. 04.75.78.25.80 - Fax 04.75.78.25.81

2.1 Référentiel comptable

Les comptes consolidés au 31 décembre 2017 ont été établis en conformité avec les principes comptables généralement admis en France, et en particulier avec l'arrêté du 22 juin 1999 portant homologation du règlement n° 99-02 du Comité de réglementation comptable (CRC).

En outre, les comptes consolidés ont été établis en application du règlement du CRC n° 2000-06 relatif aux passifs. Ce règlement apporte des modifications quant à la définition, l'évaluation et la comptabilisation des passifs.

Les comptes consolidés recouvrent la période du 1 janvier 2017 au 31 décembre 2017, soit une période de 12 mois.

Les comptes consolidés sont établis avant affectation du résultat de la période.

Tous les montants mentionnés dans cette annexe sont exprimés en euros, sauf indication contraire.

2.2 Modalités de consolidation

2.2.1 Première consolidation

La société par actions simplifiée EXIMIUM a pour objet directement ou indirectement, en France et dans tous les pays l'acquisition et la détention de titres dans toutes sociétés ou entreprises en vue de les contrôler, de les animer et de les assister aux niveaux financier, administratif, comptable et commercial.

La société a déjà établi des comptes consolidés dans le passé, et pour la dernière fois à la date du 30 juin 2013.

Compte tenu de l'évolution de son portefeuille de participations, la société EXIMIUM a décidé d'établir de nouveau des comptes consolidés au 31 décembre 2017.

2.2.2 Méthodes de consolidation

Les filiales faisant partie du périmètre du groupe sont intégrées globalement lorsque la société mère exerce un contrôle exclusif sur la société ou mises en équivalence lorsqu'elle a une influence notable. L'influence notable est présumée lorsque le Groupe détient plus de 20% des droits de vote.

Pour les sociétés non cotées :

- les sociétés dont le pourcentage de contrôle est compris entre 20 à 49,9% sont mises en équivalence sauf en cas d'influence notable (cas de la société HUWER SA)
- les sociétés dont le pourcentage de contrôle est inférieur à 20% ne sont pas consolidées sauf

- Titres cotés :

	GEA	HIPAY	VIEL
Date Prise de Contrôle	Acquisitions successives		
CAPITAUX PROPRES de référence	30/09/2016	31/12/2016	31/12/2016
Comptes de références	social	consolidé	consolidé

Pour les entrées et variations de périmètre depuis le 1^{er} janvier 2017, les écarts d'acquisition sont calculés à la date de la prise de contrôle ou dans les 3 mois de celle-ci, suivant la date de l'arrêté comptable le plus proche.

Les dates de prise de contrôle et la date de référence des capitaux propres sont les suivantes :

- Titres non cotés :

	PRIVILEGE SPHERE	PIPO MOTEURS	SCI FLEUR	SARL DUQUESNE	IPM	HYDROVIDE
Date Prise de Contrôle	06/12/2017	27/10/2017	27/10/2017	19/07/2017	19/10/2017	21/12/2017
CAPITAUX PROPRES de référence	06/12/2017	31/12/2017	31/12/2017	31/12/2017	31/12/2017	31/12/2017

	HYDROVIDEO	HYDROVIDE NORMANDIE	GUEGUEN	HUWER IDF	MINIMAX
Date Prise de Contrôle	21/12/2017 via HYDROVIDE SA	21/12/2017 via HYDROVIDE SA	21/12/2017 via HYDROVIDE SA	21/12/2017 via HYDROVIDE SA	21/12/2017 via HYDROVIDE SA
CAPITAUX PROPRES de référence	31/12/2017	31/12/2017	31/12/2017	31/12/2016	30/04/2017

- Titres cotés :

	GEA	HIPAY	VIEL
Date Prise de Contrôle	Acquisitions successives		
CAPITAUX PROPRES de référence	30/09/2017	31/12/2017	31/12/2017
Comptes de références	social	consolidé	consolidé

R.A.I. CONSULTANTS EXPERTS
 5, rue de la République
 26000 VALENCE
 Tél. 04.75.78.25.80 - Fax 04.75.78.25.81

Pour le calcul de l'écart d'acquisition 2017 des sociétés cotées, les capitaux propres de référence ont été retraités de 50% du résultat de l'exercice 2017 car il s'agit d'acquisitions successives.

La valeur des écarts de première consolidation et des écarts d'acquisition est soumise à un test de dépréciation à chaque clôture annuelle et chaque fois qu'il existe un indice quelconque montrant qu'ils ont pu perdre de leur valeur.

2.3.2 Immobilisations corporelles et incorporelles

Les immobilisations corporelles et incorporelles sont évaluées à leur coût d'acquisition pour les actifs acquis à titre onéreux, à leur coût de production pour les actifs produits par l'entreprise, à leur valeur vénale pour les actifs acquis à titre gratuit et par voie d'échange.

Le coût d'une immobilisation est constitué de son prix d'achat, y compris les droits de douane et taxes non récupérables, après déduction des remises, rabais commerciaux et escomptes de règlement de tous les coûts directement attribuables engagés pour mettre l'actif en place et en état de fonctionner selon l'utilisation prévue. Les droits de mutation, honoraires ou commissions et frais d'actes liés à l'acquisition, sont rattachés à ce coût d'acquisition. Tous les coûts qui ne font pas partie du prix d'acquisition de l'immobilisation et qui ne peuvent pas être rattachés directement aux coûts rendus nécessaires pour mettre l'actif en place et en état de fonctionner conformément à l'utilisation prévue, sont comptabilisés en charges.

Amortissements

Les amortissements pour dépréciation sont calculés suivant le mode linéaire en fonction de la durée de vie prévue.

- * Aménagements des terrains : 15 à 50 ans
- * Constructions : 10 à 50 ans
- * Agencements des constructions : 10 à 20 ans
- * Installations techniques : 5 à 10 ans
- * Matériel et outillage industriels : 5 à 10 ans
- * Installations générales, agencements et aménagements divers : 5 à 25 ans
- * Matériel de transport : 4 à 5 ans
- * Matériel de bureau : 5 à 10 ans
- * Matériel informatique : 3 ans
- * Mobilier : 8 à 10 ans

La durée d'amortissement retenue par simplification est la durée d'usage pour les biens non décomposables à l'origine.

Le groupe a apprécié à la date de clôture, en considérant les informations internes et externes à sa disposition, l'existence d'indices montrant que les actifs ont pu perdre notablement de la valeur.

Les biens financés en crédit-bail selon un contrat présentant les caractéristiques d'une acquisition sont comptabilisés à l'actif pour leur valeur d'origine et amortis selon la méthode décrite ci-dessus. La dette correspondante est inscrite au passif.

Les charges de loyers sont annulées en contrepartie de dotations aux amortissements et frais financiers.

Seuls les contrats de crédit-baux immobiliers ont donné lieu à retraitements. Les contrats de crédit-baux sur biens mobiliers ne sont pas jugés significatifs au regard des comptes consolidés. Le détail de ces contrats figure au point 4 de la présente annexe : autres engagements.

2.3.3 Immobilisations financières

Les titres de participation sont évalués à leur coût d'acquisition y compris les frais accessoires.

Un amortissement dérogatoire est alors constaté afin de tenir compte de l'amortissement de ces frais accessoires.

La valeur d'inventaire des titres correspond à la valeur d'utilité pour l'entreprise. Elle est déterminée en fonction de l'actif net de la filiale, de sa rentabilité et de ses perspectives d'avenir. Lorsque la valeur d'inventaire est inférieure au coût d'acquisition, une dépréciation est constituée du montant de la différence.

Pour les valeurs boursières, le cours de la valorisation retenu est le cours moyen de bourse Euronext de décembre 2017. Les valeurs boursières peuvent être dépréciées : la dépréciation correspond à la différence entre le cours moyen de bourse d'Euronext du dernier mois de l'exercice et la valeur d'achat. Le calcul est fait par société.

2.3.4 Stocks de marchandises et d'approvisionnement

Les stocks sont évalués suivant la méthode du prix d'achat moyen pondéré. Pour des raisons pratiques et sauf écart significatif, le dernier prix d'achat connu peut dans certains cas avoir été retenu.

Une provision pour dépréciation des stocks égale à la différence entre la valeur brute déterminée suivant les modalités indiquées ci-dessus et le cours du jour ou la valeur de réalisation déduction faite des frais proportionnels de vente, est effectuée lorsque cette valeur brute est supérieure à l'autre terme énoncé.

Les coûts d'acquisition des stocks comprennent le prix d'achat, les droits de douane et autres taxes, à l'exclusion des taxes ultérieurement récupérables par l'entité auprès des administrations fiscales, ainsi que les frais de transport, de manutention et autres coûts directement attribuables au coût de revient des matières premières, des marchandises, des encours de production et des produits finis. Les rabais commerciaux, remises, escomptes de règlement et autres éléments similaires sont déduits pour déterminer les coûts d'acquisition.

Les produits fabriqués sont valorisés au coût de production comprenant les consommations, les charges directes et indirectes de production, les amortissements des biens concourant à la production. Le coût de la sous activité est exclu de la valeur des stocks. Les intérêts sont exclus pour la valorisation des stocks.

2.3.5 Créances clients

Les créances clients sont valorisées à leur valeur nominale.

Une provision pour dépréciation est constituée lorsque la valeur de réalisation de la créance du fait de difficultés de recouvrement est inférieure à la valeur comptable.

2.3.6 Impôts sur les bénéfices

Certains retraitements apportés aux comptes sociaux des sociétés consolidées pour les rendre homogènes et les mettre en harmonie avec les principes du Groupe, ainsi que certains décalages d'imposition dans le temps, peuvent dégager des différences temporaires entre la base imposable et le résultat retraité avant impôts.

Le montant de l'impôt effectivement dû à la clôture d'un exercice est donc corrigé de l'impôt différé calculé selon la méthode du report variable.

Ce calcul tient compte :

- Des décalages temporaires d'impositions liés aux différences entre la valeur comptable des éléments d'actifs et de passifs identifiables et leur valeur fiscale au bilan ;
- Des déficits fiscaux dont la récupération est probable ;
- Des impositions non récupérables liées aux distributions de résultat internes au groupe ;
- Des impôts liés aux opérations de retraitement, d'ajustement et d'élimination pratiquées en consolidation.

Les "amortissements dérogatoires" figurant dans les comptes sociaux de chaque société consolidée sont annulés de manière à éliminer leurs incidences sur le compte de résultat.

Pour les entités françaises, le taux d'imposition retenu à la clôture de l'exercice est le taux voté au 31.12.2017 soit 28%. Pour les entités étrangères, les impôts différés n'ont pas été traités.

2.3.7 Provisions pour risques et charges

Des provisions pour risques et charges sont constituées pour couvrir les risques connus ou estimés à la clôture de l'exercice, ainsi que l'impact des retraitements concernant la fiscalité latente.

2.3.8 Critères retenus pour identifier les produits et les charges exceptionnels

Les éléments exceptionnels correspondent aux produits et charges résultant d'événements ou d'opérations clairement distincts des activités ordinaires de l'entreprise et qui ne sont pas, en conséquence, censés se reproduire de manière régulière et fréquente.

2.3.9 Eliminations

Les éliminations suivantes, nécessaires à la consolidation, ont été effectuées :

- Elimination des transactions internes au groupe et des comptes réciproques au bilan des sociétés intégrées.
- Elimination des résultats distribués à l'intérieur du groupe.

2.3.10 Engagements de retraite

Les obligations des sociétés françaises liées aux indemnités légales ou conventionnelles de retraite ont été évaluées à la date du 31 décembre 2017.

Le calcul repose sur une méthode actuarielle intégrant des hypothèses d'évolution de salaires, d'âge de départ et de rentabilité des placements à long terme à la date de clôture.

Le montant des engagements pris par les sociétés françaises en matière de retraite sont comptabilisés dans les comptes consolidés.

Les hypothèses de calcul pour l'estimation du montant des engagements pris en matière de pensions, compléments de retraite et indemnités sont les suivantes:

- Table de mortalité : INSEE 2008 pour les cadres et non cadres
- Taux d'actualisation retenu : taux IBOXX Corporates AA (Indexco.com) soit 1.31% au 31/12/2017
- Ventilation des départs : 100% départ volontaire
- Age de départ en retraite : âge légal
- Turnover et taux de progression des salaires : propre à l'entreprise

2.3.11 Crédit d'Impôt Compétitivité Emploi

Le CICE a pour objet le financement de l'amélioration de la compétitivité des entreprises à travers notamment des efforts en matière d'investissement, de recherche, d'innovation, de formation, de recrutement, de prospection, de nouveaux marchés et de reconstitution de leurs fonds de roulement. Le CICE est provisionné.

Le produit du CICE comptabilisé au titre de l'exercice vient en diminution des charges d'exploitation et est imputé sur l'impôt sur les sociétés dû au titre de cet exercice.

2.3.12 Intégration fiscale

EXIMIUM a opté pour le régime d'intégration fiscale avec les filiales françaises suivantes :

- IPROBAT
- PLASTISONE
- LA DISPENSA

2.3.13 Dérogations, modifications aux principes et méthodes comptables

Aucune autre dérogation significative aux principes et règles et méthodes de base de la comptabilité ne mérite d'être signalée.

2.3.14 Résultat par action

Le résultat par action est obtenu en divisant le résultat net (groupe) par le nombre d'actions.

Le groupe n'ayant aucun instrument dilutif en circulation, le résultat dilué par action est identique au résultat par action.

AUDIT DAUPHINÉ
 Sté de COMMISSAIRES AUX COMPTES
 Siège social : 95, Chemin des Huguenots
 Z.A.C. BRIFFAUT-EST
 26000 VALENCE
 Tél. 04.75.78.25.80 - Fax 04.75.78.25.81

BOULEVARD DE LA LIBÉRATION
 26000 VALENCE
 FRANCE
 Tél. 04.75.78.25.80
 Fax 04.75.78.25.81
 Email : info@audit-dauphine.com
 Site : www.audit-dauphine.com

3. Périmètre de consolidation

3.1 Liste des sociétés faisant partie du périmètre de consolidation :

Périmètre : EXIMIUM			31/12/2017		31/12/2016	
Entités	Forme	SIRET	Méthode	%	Méthode	%
35BE – 35 BELLECOUR	SAR	80452122700012	IG	50,25	IG	50,25
BRIC – BRICQ	SAS	43235971900023	IG	91,73	IG	91,73
BRUS – BRICQ USA	EI	ETATS UNIS	IG	91,73	IG	91,73
CAPL – CAP LIOUQUET	SAR	83255445500010	IG	100,00		
CERG – SCI CERGYVELINES	SCI	33821033900036	IG	49,68	IG	49,68
CRES – CRESSENT	SAS	31642019900028	ME	17,00	ME	17,00
CRUS – CRUSADER	SA	LUXEMBOURG	IG	100,00	IG	100,00
DUQU – DUQUESNE SARL	SAR	45240411400020	IG	100,00		
ECAN – SCI L'ANCIERE	SCI	41970497800016	IG	100,00	IG	100,00
EOCO – EOS CORRUGATED	SAS	79534634500015	IG	91,73	IG	91,73
ESEX – ESPACE EXIMIUM	URL	80858920400011	IG	100,00	IG	100,00
EXDA – EXIMIUM DALMATIA	EI	CROATIE	IG	100,00		
EXIM – EXIMIUM	SAS	37855561900063	IG	100,00	IG	100,00
FIPI – FINANCIERE PIPO	SAS	83251516700019	IG	90,84		
FLEU – SCI FLEUR	SCI	35349583100029	IG	100,00		
GEA – GEA	SA	07150180300028	ME	19,93	ME	16,31
GMSU – SCI GMS SUD	SCI	42122096300027	IG	100,00	IG	100,00
GR14 – GRENELLE 146	SAR	80826241400010	IG	50,10	IG	50,10
GUEG – GUEGUEN	SA	32167592800014	IG	49,71	IG	47,21
HHCE – HUWER HYDROVIDE CENTRE	URL	32806396100028	IG	49,69	IG	49,69
HHES – HUWER HYDROVIDE GRAND EST	SAR	37890475900016	IG	45,22	IG	45,22
HHID – HUWER HYDROVIDE ILE DE FRANCE	SAR	34788361300015	ME	17,87	ME	12,75
HHNO – HUWER HYDROVIDE NORD	SAR	37883447700010	IG	32,80	IG	32,80
HHPN – HUWER HYDROVIDE PARIS NORD	SAR	40267664700017	IG	49,68	IG	49,68
HHSE – HUWER HYDROVIDE SUD EST	SAR	32736016000011	IG	43,36	IG	43,36
HHSO – HUWER HYDROVIDE GRAND SUD OUEST	SAS	32015400800017	ME	24,21	ME	24,21
HHSU – HUWER HYDROVIDE SUD	SAR	37890475900016	IG	36,44	IG	36,44
HIPA – HIPAY GROUP	SA	81024642100020	ME	24,98	ME	13,57
HUHO – HUWER HOLDING	SAS	81192019800017	IG	50,00	IG	50,00

AUDIT DAUPHINÉ

Siège de COMMISSAIRES AUX COMPTES
Siège social : 95, Chemin des Huguenots
Z.A.C. BRIFFAUT-EST
25000 VALENCE
Tél. 04.75.78.25.80 - Fax 04.75.78.25.81

ANNEXE 1
Sociétés
Périmètre de consolidation
31/12/2017

Bien que détenues à plus de 20%, les sociétés non cotées suivantes ne sont pas consolidées :

Société	% de contrôle	% d'intérêt	Motif de non consolidation
Eximium Asia	50%	50%	Non significatif
Internet	33%	33%	Non significatif
Le Pacte	35%	35%	Non significatif
Eximium USA - KUSD	80%	80%	Non significatif
La Dispensa	100%	100%	Sans activité
Chuberb	25%	25%	pas d'influence
Patrimoine conseil	43%	43%	pas d'influence
HUWER INTERNATIONAL	87%	43%	En liquidation
MASTERY & TRANSFORMATION OF STEEL	40%	20%	Sans activité
WINNER EPISODE	50%	50%	Sans activité

Les participations cotées suivantes sont consolidées par mise en équivalences :

Société	% de contrôle	% d'intérêt	Contrôle
GEA	19,93%	19,93%	Influence notable
HIPAY GROUP	24,98%	24,98%	Influence notable
SWORD	9,39%	9,39%	Influence notable
VIEL	2,46%	2,46%	Influence notable

Les pourcentages de contrôle et d'intérêt n'intègrent pas les titres prêtés.

Concernant la société SWORD : EXIMIUM détient de 13,5% du capital et des droits de vote de la société en tenant compte des titres prêtés et est l'un des principaux actionnaires de la société, d'où une présomption d'influence notable.

Concernant la société VIEL : l'influence économique d'EXIMIUM sur cette participation permet de caractériser une influence notable.

AUDIT DAUPHINÉ
 Société de COMMISSAIRES AUX COMPTES
 Siège social : 95, Chemin des Huguenots
 Z.A.C. BRIFFAUT-EST
 26000 VALENCE
 Tél. 04.75.78.25.80 - Fax 04.75.78.25.81

EXIMIUM
 100, rue de la République
 26000 VALENCE
 France
 Tél. 04.75.78.25.80
 Fax 04.75.78.25.81
 Email : info@eximium.com

3.2 Évolutions du périmètre

Le périmètre a évolué sur l'exercice en cours :

- Sociétés entrées dans périmètre :

Date	Société	Modalité	% De contrôle	% d'interets	Type de contrôle	Méthode de consolidation	Montant de l'écart d'acquisition
11/10/2017	CAP LIOUQUET 7/9	Création	100%	100%	CONTRÔLE EXCLUSIF	IG	N/A
08/11/2017	EXIMIUM DALMATIA	Création	100%	100%	CONTRÔLE EXCLUSIF	IG	N/A
10/10/2017	FINANCIERE PIPO	Création	91%	91%	CONTRÔLE EXCLUSIF	IG	N/A
21/12/2017	HYDROVIDE	Acquisition	100%	50%	CONTRÔLE EXCLUSIF	IG	-
21/12/2017	HYDROVIDE NORMANDIE	Acquisition	80%	40%	CONTRÔLE EXCLUSIF	IG	-
21/12/2017	HYDROVIDEO	Acquisition	100%	50%	CONTRÔLE EXCLUSIF	IG	88 366
19/10/2017	IPM France	Acquisition	33%	33%	INFLUENCE NOTABLE	MEQ	583 412
27/10/2017	PIPO MOTEURS	Acquisition	100%	91%	CONTRÔLE EXCLUSIF	IG	-
16/12/2017	PRIVILEGE SPHERE	Acquisition	100%	100%	CONTRÔLE EXCLUSIF	IG	-
19/07/2017	SARL DUQUESNE	Acquisition	100%	100%	CONTRÔLE EXCLUSIF	IG	3 391 089
27/10/2017	SCI JP FLEUR	Acquisition	100%	100%	CONTRÔLE EXCLUSIF	IG	-
17/10/2017	SCI VILLARS 11	Création	100%	100%	CONTRÔLE EXCLUSIF	IG	N/A
	Achats succi SWORD	Acquisition	9%	9%	INFLUENCE NOTABLE	MEQ	14 714 712

- Sociétés sorties du périmètre :

Société GRENELLE146 dont la participation a été cédée le 12 Décembre 2017.

- Variation du pourcentage de contrôle :

Date	Société	Modalité	Type de contrôle	Méthode de consolidation	% d'intérêt 31/12/2017	% d'intérêt 31/12/2016
21/12/2017	GUEGUEN	Via Acquisition de Hydrovide	CONTRÔLE EXCLUSIF	IG	49,71	47,21
21/12/2017	HH IDF	Via Acquisition de Hydrovide	INFLUENCE NOTABLE	MEQ	17,87	12,75
21/12/2017	MINIMAX	Via Acquisition de Hydrovide	INFLUENCE NOTABLE	MEQ	16,43	10,93
2017	GEA	Achats successifs	INFLUENCE NOTABLE	MEQ	19,93	16,31
2017	HIPAY	Achats successifs	INFLUENCE NOTABLE	MEQ	24,98	13,57
2017	VIEL	Achats successifs	INFLUENCE NOTABLE	MEQ	2,46	2,62
2017	SELFCAIR INTERNATIONAL	Opérations sur le capital	INFLUENCE NOTABLE	MEQ	41,39	41,67

AUDIT DAUPHINÉ
 Sté de COMMISSAIRES AUX COMPTES
 Siège social : 95, Chemin des Huguenots
 Z.A.C. BRIFFAUT-EST
 26 000 VALENCE
 Tél. 04.75.78.25.80 - Fax 04.75.78.25.81

4. Notes sur les états financiers

Bilan

Ecart d'acquisition

Ecart d'acquisition	31/12/2017
BRICQ et BRICQ USA	1 006 180
CRUSADER	819 605
DUQUESNE	3 391 089
SCI FLEUR	753 761
GEA	4 202 723
HUWER HYDROVIDE CENTRE	3 552
HUWER HYDROVIDE EST	301 388
HUWER HYDROVIDE ILE DE France	83 101
HUWER HYDROVIDE NORD	85 429
HUWER HYDROVIDE PARIS NORD	339 621
HUWER HYDROVIDE SUD EST	126 899
HIPAY GROUP	2 161 924
HUWER SA	2 854 889
HYDROVIDEO	88 366
IPM France	583 412
MINIMAX	27 204
QUANT	4 046 707
RODICUT	5 267 387
SELFCAIR INTERNATIONAL	313 997
SWORD GROUP	14 714 712
	41 171 946
Amortissements écarts d'acquisition	
BRICQ et BRICQ USA	- 159 060
RODICUT	- 2 257 457
	- 2 416 517

ECART D'ACQUISITION NET 38 755 429

Les amortissements antérieurs des écarts d'acquisition des sociétés BRICQ, BRICQ USA et RODICUT ont été conservés dans le bilan d'ouverture. Il n'a pas été constaté d'amortissement au titre de 2017.

AUDIT DAUPHINÉ
Siège des COMMISSAIRES AUX COMPTES
Siège social : 95, Chemin des Huguenots
Z.A.C. BRIFFAUT-EST
26000 VALENCE
Tél. 04.75.78.25.80 - Fax 04.75.78.25.81

BRICQ
S.A.
R.C.S. VALENCE
N° 420 123 456
SIREN 420 123 456
N° de TVA intracommunautaire
FR 123 456 789
N° de TVA internationale
FR 123 456 789

Ecart d'évaluation

Lors de la première consolidation des filiales ci-dessous, la détermination de la juste valeur d'entrée des actifs a fait l'objet de la comptabilisation d'un écart d'évaluation.

Au 31.12.2017, les écarts d'évaluation se constituent des éléments suivants :

Société	Nature du bien	BRUT	AMORT	NET
SCI JP FLEUR	Bâtiment	1 352 106	67 605	1 284 501
SARL DUQUESNE	Bâtiment	12 648 020	632 401	12 015 619
HUWER SA	Bâtiment	1 040 525	104 052	936 473
SCI GMS SUD	Bâtiment	526 457	31 823	494 634

Chaque bien constitue un écart d'évaluation amortissable sur 20 ans.

AUDIT DAUPHINÉ
Société de COMMISSAIRES AUX COMPTES
Siège social : 95, Chemin des Huguenots
Z.A.C. BRIFFAUT-EST
26000 VALENCE
Tél. 04.75.78.25.80 - Fax 04.75.78.25.81

BUREAU D'AUDIT DAUPHINÉ
Société de COMMISSAIRES AUX COMPTES
Siège social : 95, Chemin des Huguenots
Z.A.C. BRIFFAUT-EST
26000 VALENCE
Tél. 04.75.78.25.80 - Fax 04.75.78.25.81

Titres de participation non consolidés

Participation	Valeur brute des titres	Provision sur titre	Valeur nette des titres	% détention	Capitaux propres	Dernier résultat
Winner Episode	4 990		4 990	49,90%	NC	NC
Novacap	24 999 952		24 999 952	10%	NC	NC
Patrimoine conseil	441 756		441 756	43,09%	1 017 032 €	113 096 €
Chuberb	60 000		60 000	25%	250 219 €	109 696 €
Format 21	50 382	-50 382	0	10%	NC	NC
D2FC	17 500	-17 500	0	5%	NC	NC
FTF	23 100	-23 100	0	15,35%	NC	NC
Photon invest	250 000		250 000	5%	NC	NC
Capexsto 2	900 563		900 563	4,94%	21 903 349 €	2 079 624 €
Sisten	5 825	-5 825	0	19,42%	16 781 €	4 755 €
Mont blanc	1 000 000		1 000 000		NC	NC
Maelo condrieu	225 000		225 000	10,15%	2 155 773 €	1 713 €
Business invest	74 300	-74 300	0	15,01%	112 659 €	234 534 €
Leptons	3 500		3 500	5%	NC	NC
Galalitim	99 952		99 952	5%	NC	NC
2PI	2 000	-2 000	0		NC	NC
Le pacte constructions	3 500		3 500	35%	56 418 €	18 124 €
Internet	1 500		1 500	33,33%	12 983 €	12 362 €
Maelo Moirans	184 000		184 000	14,31%	1 237 709 €	48 291 €
Steelstone	200 000		200 000	6,25%	NC	NC
Maelo Gerland	222 160		222 160	13,71%		1er ex 31/12/2018
Eximium USA	9 036		9 036	80%	62 461 €	16 135 €
La dispensa	10 000	-10 000	0	100%	221 971 €	57 869 €
Eximium asia	500		500	50%	5 527 €	6 526 €
Netgem	5 074 716	-632 247	4 442 469	12,40%	NC	NC
Passat	352 103		352 103	5,40%	NC	NC
High Co	4 966 518		4 966 518	5,40%	NC	NC
Filae	414 022		414 022		NC	NC
Huwer International	6 860		6 860	87%	NC	NC
BP PLACEMENT	1 865		1 865		NC	NC
Frais acquisit* promesse de cession de part Huwer sud ouest	500		0		NC	NC
Huwer International	143 111	-21 503	121 608		NC	NC
MTS MAROC	39 090	-39 090	0		NC	NC
Renou	100 000		100 000		NC	NC
BPO	1 726		1 726		NC	NC
CREDIT COOPERATIF	6 737		6 737		NC	NC
TOTAL	39 896 765	- 875 948	39 020 817			

AUDIT DAUPHINÉ
 SAS DE COMMISSAIRES AUX COMPTES
 Siège social : 95, Chemin des Huguenots
 Z.A.C. BRIFFAUT-EST
 26 000 VALENCE
 Tél. 04.75.78.25.80 - Fax 04.75.78.25.81

Information sur les sociétés mises en équivalence

RAISON SOCIALE	CODE STE	Liaison	% d'intérêts	% Minoritaires
CRESSENT SA	CRES	Fille de Huwer Holding	17,00 %	83,00%
GEA	GEA	Fille d'eximium cotée	19,93 %	80,07%
HH IDF	HHID	Fille de J. Huwer SA	17,87 %	82,13%
HH GRAND SUD OUEST	HHSO	Fille de J. Huwer SA	24,21 %	75,79%
HIPAY GROUP	HIPA	Fille d'eximium cotée	24,98 %	75,02%
IPM France	IPMF	Fille d'Eximium	32,82 %	67,18%
MINIMAX	MINI	Fille de J. Huwer SA	16,43 %	83,57%
SELFCAIR INTERNATIONAL	SEIN	Fille d'eximium	41,39 %	58,61%
SWORD	SWOR	Fille d'eximium cotée	9,38 %	90,61%
VIEL	VIEL	Fille d'eximium cotée	2,46 %	97,54%

AUDIT DAUPHINÉ
 SCS de COMMISSAIRES AUX COMPTES
 Siège social : 05, Chemin des Huguenots
 Z.A.C. BRIFFAUT-EST
 26000 VALENCE
 Tél. 04.75.78.25.80 - Fax 04.75.78.25.81

04.75.78.25.80
 04.75.78.25.81
 04.75.78.25.82
 04.75.78.25.83
 04.75.78.25.84
 04.75.78.25.85
 04.75.78.25.86
 04.75.78.25.87
 04.75.78.25.88
 04.75.78.25.89
 04.75.78.25.90

Immobilisations corporelles

En EUR

Valeurs brutes	Ouverture	Augmentations	Diminutions	Variations de périmètre	Autres mouvements	Clôture
Terrains (1)	1 292 529	4 390 343	79 147	188 057	15 778	5 807 560
Constructions (2)	25 508 987	2 990 098	1 143 623	24 429 838	61 635	51 846 935
Installations techniques, matériel, outillage	15 605 062	136 838	9 358	1 781 613	6 801	17 520 956
Autres immobilisations corporelles	5 131 478	510 298	414 434	714 657	71 062	6 013 061
Immobilisations en cours	95 133	582 201		43 842	-70 422	650 754
Avances et acomptes	11 166	3 600	11 166			3 600
Valeurs brutes	47 644 355	8 613 378	1 657 728	27 158 007	84 854	81 842 866

(1) Dont biens qui font l'objet de contrats de location financement

470 000

470 000

(2) Dont biens qui font l'objet de contrats de location financement

3 520 000

3 520 000

Amortissements et provisions	Ouverture	Augmentations	Diminutions	Variations de périmètre	Autres mouvements	Clôture
Terrains (1)	123 113	11 337		52 783		187 233
Constructions (2)	8 136 696	1 957 123	909 535	4 908 877	-155	14 093 006
Installations techniques, matériel, outillage	12 789 515	583 217	3 110	1 377 200	-256	14 746 566
Autres immobilisations corporelles	3 044 057	370 200	413 645	505 836	85 656	3 592 104
Immobilisations en cours						
Avances et acomptes						
Amortissements et provisions	24 093 381	2 921 877	1 326 290	6 844 696	85 245	32 618 909

(1) Dont biens qui font l'objet de contrats de location financement

0

0

(2) Dont biens qui font l'objet de contrats de location financement

248 584

323 167

571 751

AUDIT DAUPHINÉ

Sté de COMMISSAIRES AUX COMPTES

Siège social : 95, Chemin des Huguenots

Z.A.C. BRIFFAUT-EST

26000 VALENCE

Tél. 04.75.78.25.80 - Fax 04.75.78.25.81

Valeurs nettes	Ouverture	Augmentations	Diminutions	Variations de périmètre	Autres mouvements	Clôture
Terrains (1)	1 169 416	4 379 006	79 147	135 274	15 778	5 620 327
Constructions (2)	17 372 291	1 032 975	234 088	19 520 961	61 790	37 753 929
Installations techniques, matériel, outillage	2 815 547	-446 379	6 248	404 413	7 057	2 774 390
Autres immobilisations corporelles	2 087 421	140 098	789	208 821	-14 594	2 420 957
Immobilisations en cours	95 133	582 201		43 842	-70 422	650 754
Avances et acomptes	11 166	3 600	11 166			3 600
Valeurs nettes	23 550 974	5 691 501	331 438	20 313 311	-391	49 223 957

(1) Dont biens qui font l'objet de contrats de location financement

470 000

470 000

(2) Dont biens qui font l'objet de contrats de location financement

3 271 416

-323 167

2 948 249

AUDIT DAUPHINÉ

Sté des COMMISSAIRES AUX COMPTES
 Siège social : 95, Chemin des Huguenots
 Z.A.C. BRIFFAUT-EST
 26 000 VALENCE
 Tél. 04.75.78.25.80 - Fax 04.75.78.25.81

Immobilisations financières

En EUR

Valeurs brutes	Ouverture	Augmentations	Diminutions	Variations de périmètre	Autres mouvements	Clôture
Titres de participations	26 886 429	34 231 739	25 557 706	2 982 790	1 353 521	39 896 773
Actifs nets en cours de cession						
Participations par mises en équivalence	32 305 194	-16 964	-38 317	21 784 994	5 084 731	59 196 274
Autres titres immobilisés	3 513 030	922 424	590 725	3 394	11 470	3 859 593
Prêts	42 163 880	24 014 093	24 591 103	27 539		41 614 409
Autres immobilisations financières	481 828	383 233	552 863	230 509	-13 194	529 513
Créances rattachées à des participations	43 845		443			43 402
Valeurs brutes	105 394 206	59 534 525	51 254 523	25 029 226	6 436 528	145 139 964

Provisions	Ouverture	Augmentations	Diminutions	Variations de périmètre	Autres mouvements	Clôture
Titres de participations	5 950 376	4 249 182	5 176 656			5 022 902
Actifs nets en cours de cession						
Participations par mises en équivalence						
Autres titres immobilisés	140 011	176 900	140 011			176 900
Prêts	2 553 434	497 292	2 553 434			497 292
Autres immobilisations financières						
Créances rattachées à des participations						
Provisions	8 643 821	4 923 374	7 870 101			5 697 094

Valeurs nettes	Ouverture	Augmentations	Diminutions	Variations de périmètre	Autres mouvements	Clôture
Titres de participations	20 936 053	29 982 557	20 381 050	2 982 790	1 353 521	34 873 871
Actifs nets en cours de cession						
Participations par mises en équivalence	32 305 194	-16 964	-38 317	21 784 994	5 084 731	59 196 274
Autres titres immobilisés	3 373 019	745 524	450 714	3 394	11 470	3 682 693
Prêts	39 610 446	23 516 801	22 037 669	27 539		41 117 117
Autres immobilisations financières	481 828	383 233	552 863	230 509	-13 194	529 513
Créances rattachées à des participations	43 845		443			43 402
Valeurs nettes	96 750 385	54 611 151	43 384 422	25 029 226	6 436 528	139 442 870

AUDIT DAUPHINÉ
 Sté de COMMISSAIRES AUX COMPTES
 Siège social : 95, Chemin des Huguenots
 Z.A.C. BRIFFAUT-EST
 2 6 0 0 0 VALENCE
 Tél. 04.75.78.25.80 - Fax 04.75.78.25.81

Créances

En EUR

Valeurs brutes	Ouverture	Augmentations	Diminutions	Variations de périmètre	Autres mouvements	Clôture	Dont moins d'1 an	Dont 1 à 5 ans	Dont + de 5 ans
Créances clients et comptes rattachés	8 961 934	55 300 619	-56 527 616	4 121 836	4 858	11 861 631	11 854 450	7 181	
Actifs d'impôts différés	1 171 434	280 397	-203 302		-4 278	1 244 251	817 980	365 872	60 399
Autres créances	8 010 233	87 394 732	-89 257 570	2 237 475	666 082	9 050 952	8 667 005	383 947	
Capital souscrit, appelé et non versé									
Valeurs brutes	18 143 601	142 975 748	-145 814 202	6 359 311	666 662	22 156 834	21 339 435	757 000	60 399

Provisions	Ouverture	Augmentations	Diminutions	Variations de périmètre	Autres mouvements	Clôture	Dont moins d'1 an	Dont 1 à 5 ans	Dont + de 5 ans
Créances clients et comptes rattachés	1 403 842	215 443	-619 163			1 000 122	1 000 122		
Actifs d'impôts différés									
Autres créances	991 904	337 293	-526 847			802 350	802 350		
Capital souscrit, appelé et non versé									
Provisions	2 395 746	552 736	-1 146 010			1 802 472	1 802 472		

Valeurs nettes	Ouverture	Augmentations	Diminutions	Variations de périmètre	Autres mouvements	Clôture	Dont moins d'1 an	Dont 1 à 5 ans	Dont + de 5 ans
Créances clients et comptes rattachés	7 558 092	55 085 176	-55 908 453	4 121 836	4 858	10 861 509	10 854 328	7 181	
Actifs d'impôts différés	1 171 434	280 397	-203 302		-4 278	1 244 251	817 980	365 872	60 399
Autres créances	7 018 329	87 057 439	-88 730 723	2 237 475	666 082	8 248 602	7 864 655	383 947	
Capital souscrit, appelé et non versé									
Valeurs nettes	15 747 855	142 423 012	-144 668 192	6 359 311	666 662	20 354 362	19 536 963	757 000	60 399

Les créances sont évaluées à leur valeur nominale. Une provision pour dépréciation est constatée lorsque la valeur d'inventaire est inférieure à la valeur comptable.

Impôts différés

	Solde à la clôture
Impôts différés sur différences temporaires	822 894
Impôts différés sur opérations de retraitements, éliminations, ajustements de consolidation	55 485
Déficit fiscaux activés	365 872
IMPOTS DIFFERES ACTIFS	1 244 251
	Solde à la clôture
Impôts différés sur différences temporaires	-
Impôts différés sur opérations de retraitements, éliminations, ajustements de consolidation	- 7 591 676
IMPOTS DIFFERES PASSIFS	- 7 591 676

Les impôts différés ont été activés sur deux reports déficitaires qui sont liés au démarrage d'opérations immobilières : Espace Eximium et Cap Liouquet. Leur récupération est jugée probable.

SHOIT DAUPHINÉ
 Société de COMMISSAIRES AUX COMPTES
 Siège social : 95, Chemin des Huguenots
 Z.A.C. BRIFFAUT-EST
 26000 VALENCE
 Tél. 04.75.78.25.80 - Fax 04.75.78.25.81

R.M. CONQUANTS ASSOCIÉS
 Société à responsabilité limitée
 Société de Commissaires aux Comptes
 19, Rue Paul-Henri-Spaak
 B.P. 10004 - 26000 VALENCE Cedex 9
 Tél. 04.75.78.14.74 - Fax 04.75.78.01.98
 www.conquants.com - www.arpac.com

Autres créances

	31/12/2017
AUTRES CREANCES	
Créances sociales	10 885
Créances fiscales	1 857 745
Comptes courants	1 953 298
Autres créances	4 426 674
	8 248 602

Valeurs mobilières de placement

Les valeurs mobilières de placement sont constituées de titres cotés à hauteur de 71.423.830 € (valorisation boursière). Les autres valeurs mobilières de placement sont constituées essentiellement d'obligations et de placements en fond d'investissement.

Provisions pour risques et charges

Provisions pour risques et charges	Ouverture	Correction à nouveaux	Augmentation	Diminution avec objet	Diminutions sans objet	Variation de périmètre	Clôture
Autres provisions pour risques	293 516	0	927 078	21 721		198 997	1 397 870
PROVISIONS POUR RISQUES	293 516		927 078	21 721			1 397 870
Prov. pour pensions, obligations similaires	727 620	192 092	36 363	60 018		675 245	1 571 302
Provisions pour impôts différés	2 531 148	0	2 201 102	1 361 617		4 221 043	7 591 676
Autres provisions pour charges	1 427 870	0	1 187 165	118 625		52 726	2 549 136
PROVISIONS POUR CHARGES	4 686 638	192 092	3 424 630	1 540 260			11 712 114
PROVISIONS POUR RISQUES ET CHARGES	4 980 154	192 092	4 351 708	1 561 981			13 109 984

AUDIT DAUPHINÉ
 Société de COMMISSAIRES AUX COMPTES
 Siège social : 95, Chemin des Huguenots
 Z.A.C. BRIFFAUT-EST
 26000 VALENCE
 Tel. 04.75.78.25.80 - Fax 04.75.78.25.81

Emprunts et Dettes financières

		Montant initial de l'emprunt	Remboursement de l'exercice	Capital restant dû au 31/12	dont à moins d'1 an	dont à + 1 an / - 5 ans	dont à + 5 ans
Bricq	Intérêts			1 700,53 €			
Cap Liouquet	Emprunts	4 302 000 €		4 302 000,00 €	256 790,86 €	1 067 827,02 €	2 977 382,12 €
	Intérêts			11 669,00 €			
Crusader	Emprunts			222,00 €			
Duquesne	Emprunts	7 450 000 €	411 744,00 €	4 201 344,87 €	419 604,00 €	1 759 920,00 €	2 021 820,00 €
	Intérêts			18 962,00 €			
EOS	Emprunts	8 000 000 €	1 782 969,20 €	3 931 030,80 €	1 143 000,00 €	2 788 030,80 €	
	Intérêts			2 451,00 €			
Espace Eximium	Emprunts	5 530 000 €	353 392,93 €	4 545 351,48 €	356 487,20 €	1 458 044,42 €	2 730 819,86 €
	Intérêts			4 643,00 €			
Eximium	Emprunts	20 350 000 €	6 337 706,77 €	14 508 521,21 €	2 645 035,82 €	11 137 787,19 €	725 698,20 €
	Intérêts			14 841,00 €			
	Actions			36 298 033,90 €			
Financière Pipo	Emprunts	7 900 000 €	4 000 000,00 €	3 900 000,00 €	549 944,70 €	2 223 522,98 €	1 126 532,32 €
	Intérêts			10 007,00 €			
Huwer SA	Emprunts	400 000 €	120 791,01 €	257 399,78 €	137 892,72 €	119 507,00 €	
Hydrovide	Emprunts	1 350 000 €	60 103,01 €	555 962,00 €	281 767,00 €	274 195,00 €	
	Intérêts			6 080,07 €			
Hydrovideo	Intérêts			15 584,00 €	15 584,00 €		
Rodicut	Emprunts	617 563 €	82 342 €	164 682,00 €	82 342 €	82 340 €	
Sci Michel Baulé	Emprunts	15 000 000 €	191 512,12 €	14 116 498,42 €	621 097,36 €	2 342 691,64 €	11 152 709,42 €
	Intérêts			26 220,00 €			
TOTAL				86 893 204,06 €	6 493 961,66	23 253 866,05	20 734 961,92

Concours bancaires courants				6 340 031 €	6 340 031 €	Dont 6 154 095 € d' Eximium	
Emprunts en crédit-bail				3 322 156 €	348 590 €	1 440 175 €	1 533 391 €
Emprunts et dettes financières diverses				289 915 €	121 175 €	143 740 €	25 000 €
TOTAL				96 845 306 €			

AUDIT DAUPHINÉ
 SIAU DE COMMISSAIRES AUX COMPTES
 Siège social : 95 Chemin des Huguenots
 Z.A.C. BRIFFAUT-EST
 26000 VALENCE
 Tél. 04.75.78.25.80 - Fax 04.75.78.25.81

Compte de résultat

Chiffre d'affaires

	31/12/2017
CHIFFRES D'AFFAIRES NETS	
Ventes de marchandises	3 282 129
Ventes de marchandises Export	
Production vendue de biens	35 611 561
Production vendue de biens Export	
Production vendue de services	5 256 876
Production vendue de services Export	
TOTAL I	44 150 566

Les informations sectorielles relatives au chiffre d'affaires ne sont pas disponibles.

Achats consommés

	31/12/2017
ACHATS CONSOMMES	
Achats de marchandises (y compris droits de douane)	1 462 435
Variation de stock de marchandises	385 881
Achats de matières premières et autres appro.	14 491 365
Variation de stock matières premières et approvisionnements	-903 673
	15 436 008

Charges de personnel

	31/12/2017
CHARGES DE PERSONNEL	
Salaires et traitements	10 428 970
Charges sociales	4 187 241
	14 616 211

Pour des raisons de confidentialité, nous ne communiquons pas d'information sur les rémunérations et avantages des dirigeants d'EXIMIUM.

Remarques relatives aux charges d'exploitation :

Les frais de recherche et développement comptabilisés en charge sur l'exercice ne sont pas significatifs.

Le montant consolidé des honoraires des commissaires aux comptes n'a pas été calculé.

Dotations aux amortissements et provision

	31/12/2017
DOTATIONS AUX AMORTISSEMENTS ET PROVISIONS	
Dotations aux amortissements des immobilisations	3 018 080
Dotations aux provisions /immobilisations	
Dotations aux provisions sur actifs circulants	4 043 653
Dotations aux provisions pour risques et charges	181 206
	7 242 939

Charges et produits financiers

RESULTAT FINANCIER	31/12/2017
PRODUITS FINANCIERS	
Produits financiers de participations	3 820 757
Produit des autres valeurs mobilières et créances de l'actif immo.	116 206
Autres intérêts et produits assimilés	5 294 185
Reprises sur provisions et transferts de charges	8 561 992
Différences positives de change	7 029
Produit nets sur cessions de valeurs mobilières de placement	48 450 268
Ecart de conversion	11 566
TOTAL IV	66 262 003
CHARGES FINANCIERES	
Dotations financières aux amortissements et provisions	2 481 182
Intérêts et charges assimilées	1 255 983
Différences négatives de change	33 491
Charges nettes sur cessions de valeurs mob. de placement	25 501 917
Ecart de conversion	26 674
TOTAL V	29 299 247
RESULTAT FINANCIER (IV - V)	36 962 756

AUDIT DAUPHINÉ
 SIÈGE SOCIAL : AGENTS AUX COMPTES
 Siège social : 90 - Chemin des Huguenots
 24100 BORREAU-EST
 26000 VALENCE
 Tel. 04.75.78.25.80 - Fax 04.75.78.25.81

Charges et produits exceptionnels

31/12/2017

PRODUITS EXCEPTIONNELS		
Produits exception./ opér. gestion		127 409
Cession d'actifs incorporels		641 786
Cession d'actifs corporels		741 397
Cession de titres consolidés		1 564 954
Cession autres actifs financiers		83 179 478
Quote part de subvention		8 000
Autres produits/opération capital		8 566
Reprises provisions exceptionnelles		32 200
		86 303 790

CHARGES EXCEPTIONNELLES		
Charges exceptionnelles sur opérations de gestion		668 234
Valeur compt. éléments actifs cédés		26 484 330
Autres charges/opération en capital		307 826
Dotations exception. amort., prov.		101 796
		27 562 186

Le montant des cessions d'autres actifs financiers comprend principalement la cession PCAS pour 72 millions d'euros.

Impôt sur les sociétés

Impôt exigible	17 093 614
Impôt différé	1 676 270
Profit sur modification du taux d'impôt	- 913 880
TOTAL	17 856 004

AUDIT DAUPHINÉ
 SIEGE DE COMMISSAIRES AUX COMPTES
 Siège social : 98, Chemin des Huguenots
 Z.A.C. BRUFFAU FESI
 26000 VALENCE
 Tél. 04.75.78.25.80 - Fax 04.75.78.25.81

Preuve d'impôt consolidée

PREUVE DE L'IMPOT En EUR	TOTAL
Résultat consolidé après impôt	71 855 667
Résultat des sociétés mises en équivalence	1 861 497
Résultat net consolidé après impôt des sociétés intégrées	69 994 170
Impôt exigible comptabilisé	17 093 614
Impôts sur les plus-values	
Impôts non assis sur le résultat	
Impôt différé comptabilisé	1 676 270
Impôt différé distribution	
Impôt réel	18 769 884
Impôt différé changement de taux au résultat (CRC-99-02)	-913 880
Résultat reconstitué avant impôt des sociétés intégrées	87 850 174
IMPOT THEORIQUE ENTITE	24 097 965
ECART ENTRE IMPOT THEORIQUE ET IMPOT REEL	-5 328 081
ECART IMPOT THEORIQUE GROUPE IMPOT THEORIQUE ENTITE	-500 083
IMPOT THEORIQUE GROUPE	24 598 048
ECART ENTRE IMPOT THEORIQUE GROUPE ET IMPOT REEL	-5 828 164
JUSTIFICATION DE L'ECART	
Ecart sur base imposées à taux différenciés	-8 407 726
Produits (minoration) d'impôts des autres éléments que l'impôt société	-194 508
Charges (Majoration) d'impôts des autres éléments que l'impôt société	788 860
Justification de l'écart lié au calcul de l'impôt	-7 813 374
SOLDE ECART LIE AUX BASES FISCALES A JUSTIFIER	1 985 210
Ecarts permanents (Résultat non imposé hors dividendes internes)	1 017 947
Ecarts entre Variation bilancielle et Résultat	
Ecarts temporaires : de l'exercice (Hors déficit)	
Ecarts temporaires : antérieur activé (Hors déficit)	
Ecarts temporaires : Ecart Tx standard - Tx différenciés	
Ecarts temporaires : Déficit exercice activés	
Ecarts temporaires : Déficit antérieurs activés	
Ecarts temporaires : Déficit écart Tx standard - Tx différencié	
Ecarts temporaires	
Déficit exercice non activé	1 924 729
Utilisation déficit antérieur	-18 220
Imposition plus-values antérieures	
Résultat fiscal transféré ou attribué	
Résultat imposé ultérieurement	
Dividendes reçus non imposés ou imposés partiellement	-15 549
Résultat sociétés transparente fiscalement	-11 434
Autres bases	-1 144 780
Résultat et corrections intégration fiscale	232 512
Justification de l'écart lié aux bases fiscales	1 985 205
JUSTIFICATION GLOBALE DE L'ECART ENTRE IMPOT THEORIQUE ET IMPOT REEL	-5 828 169



Les déficits fiscaux de certaines sociétés n'ont pas donné lieu à la comptabilisation d'un actif d'impôt différé du fait que leur récupération est jugée peu probable. Il s'agit des sociétés qui sont en déficit depuis plusieurs exercices, le principe de prudence ayant été privilégié.

Effectif à la clôture

Cadre	124
Non cadre	336
TOTAL	460

Engagements Hors Bilan

Engagements donnés	Montant hors bilan	Société
Avals, cautions, garanties	29 221 162 € 400 000 € 44 812 €	Eximium Pipo Moteurs Rodicut
Engagements sur les marchés : S.R.D	74 571 127 €	Eximium
Autres engagements donnés	19 600 000 € 3 910 006 €	Eximium Financière Pipo
TOTAL	127 747 107 €	
Engagements reçus		
Avals, cautions, garanties	400 000 € 46 800 €	Financière Pipo Huwer services
TOTAL	446 800 €	

AUDIT DAUPHINE
 Société de COMMISSAIRES AUX COMPTES
 Siège social : 95, Chemin des Huguenots
 Z.A.C. BRIFAUPEST
 26000 VALENCE
 Tél. 04.75.78.25.80 - Fax 04.75.78.25.81

Autres engagements / Crédits-bails

Société	Désignation du bien	Date de début du contrat	Valeur d'origine du bien	Redevances en charge sur l'exercice	Redevances cumulées des exercices précédents	Redevances restant à payer à 1 an	Redevances restant à payer de 1 an à 5 ans	Redevances restant à payer à plus de 5 ans	Valeur résiduelle en fin de contrat
Huwer Est	Citroen Jumpy	30/06/2016	16 982,60 €	4 672,92 €	3 378,09 €	4 672,92 €	6 619,97 €		169,00 €
Hydrovide	Renault Espace	20/01/2016	35 685,00 €	2 274,00 €	15 938,47 €	9 094,32 €	9 094,32 €		428,00 €
	Peugeot 308	10/09/2015	17 133,99 €	1 098,00 €	9 149,75 €	4 391,88 €	2 927,92 €		206,00 €
	Peugeot 308	10/09/2015	17 133,99 €	1 098,00 €	9 149,75 €	4 391,88 €	2 927,92 €		206,00 €
	Peugeot 508	20/12/2015	24 024,42 €	1 531,00 €	11 247,81 €	6 122,40 €	5 612,20 €		288,00 €
	Renault Partner	01/03/2017	11 420,66 €	718,00 €	1 913,36 €	2 870,04 €	5 979,25 €		114,00 €
	Peugeot 208	30/06/2017	12 868,26 €	811,00 €	834,79 €	3 245,52 €	8 113,80 €		129,00 €
	Citroën C3	01/08/2017	10 284,18 €	648,00 €	671,86 €	2 593,80 €	6 484,50 €		123,00 €
	Panneau photovoltaïque	01/04/2010	505 504,32 €	17 613,00 €	182 769,31 €	50 245,90 €	163 177,06 €		- €
	Tour CNC	01/03/2014	140 000,00 €	7 432,00 €	101 575,86 €	29 729,52 €	4 954,92 €		1 400,00 €
	Huwer Services	Grenailleuse	15/02/2016	170 000,00 €	43 537,92 €	39 909,76 €	43 537,92 €	47 166,08 €	
Hydro Cureur		23/02/2016	220 000,00 €	41 722,20 €	38 245,35 €	41 722,20 €	86 921,25 €		22 000,00 €
Total			1 181 037,42 €	123 156,04 €	414 784,16 €	202 618,30 €	349 979,19 €	- €	26 763,00 €

Evénements postérieurs à la clôture

Cession du contrôle d'EOS CORRUGATED et de ses filiales. EXIMIUM reste toutefois actionnaires à hauteur de 36% de la nouvelle holding du groupe, EOS CORRUGATED GROUP dont le siège social est situé 103 rue Grenelle à Paris (75007).

Prise de participation à hauteur de 41.7% dans la SAS AMECA dont le siège social est situé 260 route du Sauvage à MOGNARD (73410).

Acquisition d'un immeuble de prestige de 1600 m2 dans le quartier des Invalides à Paris par la SCI VILLAR 11.

AUDIT DAUPHINÉ
 Société de COMMISSAIRES AUX COMPTES
 Siège social : 86, Rue des Huguenots
 Z.A.C. BRIFFAUT-EST
 26000 VALENCE
 Tél. 04.75.78.25.80 - Fax 04.75.78.25.81