

RCS : BAR LE DUC

Code greffe : 5501

Documents comptables

REGISTRE DU COMMERCE ET DES SOCIETES

Le greffier du tribunal de commerce de BAR LE DUC atteste l'exactitude des informations transmises ci-après

Nature du document : Documents comptables (B-C)

Numéro de gestion : 1997 B 00108

Numéro SIREN : 338 143 670

Nom ou dénomination : MILER PARTICIPATIONS

Ce dépôt a été enregistré le 22/10/2019 sous le numéro de dépôt B2019/002499

GREFFE DU TRIBUNAL DE COMMERCE
BAR-LE-DUC

DEPOT DES COMPTES ANNUELS

n° de dépôt : **B2019/002499**
n° de gestion : **1997B00108**
n° SIREN : **338 143 670 RCS Bar le Duc**

Le greffier du Tribunal de Commerce de Bar-le-Duc certifie avoir procédé le 22/10/2019 à un dépôt annexé au dossier du registre du commerce et des sociétés de la société :

MILER PARTICIPATIONS - Société par actions simplifiée
Zone Commerciale de Salvange 55000 Savonnières-devant-bar -FRANCE-

date de clôture : 31/03/2019

Ce dépôt comprend les documents comptables prévus par la législation en vigueur.

Concernant les évènements RCS suivants :

Dépôt des comptes consolidés



149954

149954

Miler Participations
SAS au capital de 141.312 €uros
Siège social : Zone Commerciale de Salvanges
Savonnières devant Bar (Meuse)
338.143.670 RCS Bar-le-Duc

Comptes consolidés
arrêtés au 31 mars 2019

Pour copie certifiée conforme
Le Président



BILAN ACTIF

	Brut	Amortissements provisions	Net 31/03/19	Net 31/03/18
ACTIF IMMOBILISE				
<u>Immobilisations incorporelles</u>				
Frais d'établissement				19 819
Recherche & Développement				2 189
Concession - brevets	282 741	232 984	49 757	
Droit au bail				
Fonds commercial	550 083	550 083		
Ecarts d'acquisition	1 574 397	88 407	1 485 990	
Immob. en cours	17 325		17 325	
Sous total	2 424 546	871 474	1 553 072	22 008
<u>Immobilisations corporelles</u>				
Terrains	191 804		191 804	191 804
Constructions	4 810 666	4 002 258	808 408	703 476
Matériel outillage	640 275	460 483	179 792	54 930
Autres immob. corporelles	933 092	637 771	295 321	32 356
Immob. en cours /av. acptes				
Sous total	6 575 837	5 100 512	1 475 325	982 566
<u>Prêts</u>				
Prêts divers				
Sous total				
<u>Immobilisations financières</u>				
Titres Mis en Equivalence				
Autres participations	25 768		25 768	2 863 468
Créances rattachées	1 200		1 200	
Autres immobilisations financières	644 281		644 281	594 899
Sous total	671 250		671 250	3 458 367
Total ACTIF IMMOBILISE	9 671 633	5 971 986	3 699 647	4 462 941

ACTIF CIRCULANT

<u>Stocks</u>				
Matières premières - approvision.				
En cours de product. de biens				
Produits intermédiaires & finis				
Marchandises	15 930 990		15 930 990	12 644 411
Sous total	15 930 990		15 930 990	12 644 411
<u>Créances</u>				
Avances et acomptes versés sur cdes	404 175		404 175	332 758
Clients et comptes rattachés	8 557 652	378 307	8 179 345	7 594 935
Personnel				
Etat - Impôts sur les bénéfices	289 444		289 444	278 947
Etat - taxes sur le chiffre d'affaires	183 553		183 553	141 747
Impôts différés actif	236 493		236 493	205 012
Autres	1 059 946		1 059 946	770 574
Sous total	10 731 263	378 307	10 352 956	9 323 973
<u>Divers</u>				
Valeurs mobilières de placement	1 910 000		1 910 000	2 410 400
Disponibilités	3 577 120		3 577 120	3 339 111
Sous total	5 487 120		5 487 120	5 749 511
ACTIF CIRCULANT	32 149 373	378 307	31 771 066	27 717 895

COMPTE DE REGULARISATION

Charges constatées d'avance	294 807		294 807	140 746
Charges à répartir				
Prime de remboursement des oblig.				
Sous total	294 807		294 807	140 746
REGULARISATIONS	294 807		294 807	140 746

TOTAL ACTIF

42 115 813

6 350 293

35 765 521

32 321 582

BILAN PASSIF

	31/03/19	31/03/18
CAPITAUX PROPRES		
Capital social	141 312	141 312
Primes	47 543	47 543
Réserve légale	14 131	14 131
Autres réserves	1 865 756	1 865 755
Réserves consolidées	16 788 630	16 956 093
Report à nouveau	557 035	
Résultat de l'exercice (part du groupe)	480 865	388 816
INTERETS MINORITAIRES		
Dans les réserves	150 190	1 843
Dans le résultat	15 378	53
<i>Sous total</i>	165 568	1 896
Subventions d'investissements		
Total CAPITAUX PROPRES	20 060 839	19 415 546

PROVISIONS RISQUES ET CHARGES		
Provisions pour risques et charges	531 859	425 809
Total PROVISIONS	531 859	425 809

DETTES		
Emprunts et dettes financières ets crédit		
. Emprunts	3 645 321	2 120 881
. Concours bancaires courants		2 000 000
. Total ICNE	5 407	4 549
Emprunts et dettes financières divers		
. Divers		
. Associés	100 445	
. Participation salariés		
. Avances et acomptes reçus sur commandes	9 550	
. Fournisseurs et comptes rattachés	9 019 897	6 359 201
Dettes fiscales & sociales		
. Personnel	588 774	416 833
. Organismes sociaux	454 034	379 467
. Etat - Impôts sur bénéfices		
. Etat - Taxe sur le chiffre d'affaires	605 821	544 614
. Autres dettes fiscales & sociales	181 544	154 588
. Dettes sur immob & comptes rattachés	200 000	200 000
. Autres dettes	362 030	300 094
Total DETTES	15 172 823	12 480 227

COMPTES DE REGULARISATION		
Produits constatés d'avance		
<i>Sous total</i>		
REGULARISATIONS		

TOTAL PASSIF**35 765 521****32 321 582**

COMPTE DE RESULTAT

	31/03/2019	%	31/03/2018	%
Ventes de marchandises	55 882 832	99,63%	46 593 211	99,61%
Production vendue				
Prestation de service	8 900	0,02%		
Produits des activités annexes	197 515	0,35%	182 059	0,39%
Production immobilisée				
PRODUCTION DE L'EXERCICE	56 089 247	100,00%	46 775 270	100,00%
Achat de marchandises	42 817 831	76,34%	37 536 431	80,25%
Variation stocks marchandises	-185 642	-0,33%	-1 304 450	-2,79%
Achat de matières premières	12 276	0,02%	13 026	0,03%
Variation stocks matières premières				
CONSOMMATION MATIERES	42 644 465	76,03%	36 245 007	77,49%
MARGE BRUTE	13 444 782	23,97%	10 530 263	22,51%
Matières consommables	646 435	1,15%	460 927	0,99%
Services extérieurs	2 588 853	4,62%	1 979 447	4,23%
Autres services extérieurs	1 788 758	3,19%	1 797 323	3,84%
Total	5 024 046	8,96%	4 237 697	9,06%
VALEUR AJOUTEE PRODUITE	8 420 736	15,01%	6 292 566	13,45%
Subvention d'exploitation	20 664	0,04%	25 206	0,05%
Impôts & taxes	440 971	0,79%	354 099	0,76%
Salaires & traitements	5 388 581	9,61%	3 944 414	8,43%
Charges sociales	1 647 418	2,94%	1 270 816	2,72%
Total	7 456 306	13,29%	5 544 123	11,85%
EXCEDENT BRUT EXPLOITATION	964 430	1,72%	748 443	1,60%
Reprise de provisions	97 116	0,17%	26 241	0,06%
Autres produits	6 703	0,01%	148	0,00%
Amortissements & Provisions	447 224	0,80%	248 070	0,53%
Autres charges	48 561	0,09%	68 584	0,15%
Total	391 966	0,70%	290 266	0,62%
RESULTAT D'EXPLOITATION	572 464	1,02%	458 177	0,98%
Produits financiers	143 241	0,26%	157 068	0,34%
Charges financières	65 592	0,12%	10 879	0,02%
RESULTAT FINANCIER	77 649	0,14%	146 188	0,31%
RESULTAT COURANT	650 113	1,16%	604 365	1,29%
Produits exceptionnels	36 738	0,07%	17 187	0,04%
Charges exceptionnelles	21 312	0,04%	34 562	0,07%
Dotation aux amortissements écart d'évaluation	22 867	0,04%	22 867	0,05%
Dotation aux amortissements des fonds de commerce				
RESULTAT EXCEPTIONNEL	-7 440	-0,01%	-40 242	-0,09%
Participation des salariés				
Impôts sur les bénéfices	109 528	0,20%	158 550	0,34%
Impôts différés	36 903	0,07%	16 704	0,04%
RESULTAT NET SOCIETES INTEGREES	496 243	0,88%	388 869	0,83%
Part des sociétés mises en équivalence				
RESULTAT CONSOLIDE	496 243	0,88%	388 869	0,83%
Dot amortiss. Écart acquisitions				
Rep/prov risque écart acquisition				
RESULTAT NET CONSOLIDE	496 243	0,88%	388 869	0,83%
Part des minoritaires	15 378	0,03%	53	0,00%
Part du groupe	480 865	0,86%	388 816	0,83%

1 - PRINCIPES ET PROCEDURES DE CONSOLIDATION

1.1. PRINCIPES COMPTABLES

Les comptes consolidés du Groupe sont établis conformément aux dispositions de la méthodologie des comptes consolidés (règlement 99-02 du comité de réglementation comptable).

1.2. METHODES DE CONSOLIDATION

Les états financiers consolidés regroupent les comptes des filiales significatives contrôlées par le Groupe et sont intégrées globalement.

L'intégration globale consiste à incorporer, dans les comptes consolidés, l'ensemble des éléments actif et passif du bilan ainsi que l'ensemble des charges et produits du compte de résultat.

La situation nette est alors répartie après élimination des opérations internes, entre le groupe et les minoritaires.

Aucune société du groupe n'est intégrée par intégration partielle ou par mise en équivalence.

1.3. OPERATIONS DE CONSOLIDATION

1.3.1. Elimination INTER GROUPE

Les retraitements suivants ont été exécutés dans le cadre de la consolidation du groupe :

- annulation des facturations inter-groupe (prestations, locations, achats, ventes)
- annulation des comptes inter-groupe (fournisseurs, clients, comptes courants),
- annulation des intérêts de comptes-courants réciproques
- neutralisation des dividendes reçus des filiales consolidées

1.3.2. Elimination des titres des filiales

La consolidation des comptes consiste à substituer à la valeur des titres, la quote-part de la situation nette et des résultats revenant au groupe et, le cas échéant, aux minoritaires.

1.3.3. Fiscalité différée

Les décalages temporaires de l'impôt sont traduits dans les comptes selon la méthode du report variable.

Les retraitements tiennent compte d'une fiscalité différée au taux de l'impôt courant applicable aux exercices suivants, soit 28 %.

Les bases d'impôts différés se résument ainsi :

	31/03/2018	31/03/2019
<i>Différences temporaires issues des déclarations fiscales</i>		
Impôts différés actifs	205 012	236 494
Base d'impôt	732 187	844 620
Taux d'impôt	28,00%	28,00%

1.3.4. Ecart de première consolidation

L'écart de première consolidation ou écart d'acquisition, correspond à la différence entre le prix payé et la valeur des capitaux propres au moment de l'acquisition.

1.3.4.1. Ecart de première consolidation positif (ACTIF)

L'écart est positif, c'est-à-dire que le prix d'acquisition est supérieur à la quote-part des capitaux propres retraités au jour de l'acquisition.

➤ SAS CORNILLON

L'écart d'acquisition positif est amorti sur une durée de 5 ans à compter de l'acquisition des titres de la SAS CORNILLON, soit l'exercice clos au 31/03/2000.

Filiales	Ecart acquisition	Durée en année - Date fin	Cumul au 31/03/18	Dotations	Cumul au 31/03/19	Valeur nette comptable
SAS CORNILLON	88 407	5 - 31/03/05	88 407		88 407	
Totaux	88 407		88 407		88 407	

➤ SAS 2ED

Filiales	Ecart acquisition	Durée en année - Date fin	Cumul au 31/03/18	Dotations	Cumul au 31/03/19	Valeur nette comptable
SAS 2ED	1 485 990	Non amortissable				1 485 990
Totaux	1 485 990					1 485 990

Le Règlement ANC 2015-07 du 23/11/2015, homologué par arrêté du 4/12/2015, a mis fin à l'amortissement systématique de l'écart d'acquisition. En l'absence de limite prévisible de sa durée d'utilisation, l'écart d'acquisition 2ED n'est pas amorti. Il fera l'objet d'un test de dépréciation une fois par exercice.

1.3.4.2. Ecart d'évaluation

L'écart d'évaluation est la différence entre la valeur d'entrée dans le bilan consolidé et la valeur comptable du même élément dans le bilan de l'entreprise contrôlée. Il provient entièrement des bâtiments (valeur vénale > valeur bilancielle)

Filiales	Ecart évaluation	Durée en année - Date fin	Cumul au 31/03/18	Dotations	Cumul au 31/03/19	Valeur nette comptable
SAS CORNILLON	457 347 €	20 - 31/03/2020	417 325 €	22 867 €	440 193 €	17 154 €
Totaux	457 347 €		417 325 €	22 867 €	440 193 €	17 154 €

1.3.5. Respect du principe d'homogénéité des méthodes : l'amortissement du fonds de commerce

Dans un souci d'homogénéité, le règlement 99-02 impose d'amortir les fonds de commerce dans les comptes consolidés. Le Groupe Miler a retenu de les amortir sur une durée de 10 ans.

Filiales	Fonds de commerce	Durée en année	Cumul au 31/03/18	Dotation	Cumul au 31/03/19	Valeur nette comptable
SAS ETS MILER	513 906	10 - 31/03/2012	513 906		513 906	
SAS CORNILLON	762	1 - 31/03/2002	762		762	
SAS ETS MILER (MOS)	34 500	10 - 31/03/2013	34 500		34 500	
Totaux	549 168		549 168		549 168	

Etant donné la faible valeur du fonds de commerce de la SAS CORNILLON, il a été amorti pour sa totalité au 31/03/2002.

1.3.6. Comptabilisation des engagements de retraite

Les engagements de retraite se présentent de la façon suivante :

Sociétés	Engagements de retraite au 31/03/18	Dotations	Reprise	Engagements de retraite au 31/03/19	IS différé Actif	Engagements nets au 31/03/19
SAS MILER Participations	20 597	3 394		23 991	6 717	17 274
SAS ETS MILER	304 692	40 568		345 260	96 673	248 587
SAS CORNILLON	54 452	1 849		56 301	15 764	40 537
SAS 2ED	34 168	25 832		60 000	16 800	43 200
Totaux	413 909	71 643		485 552	135 955	349 597

Les engagements de retraite ont été calculés en fonction de la convention collective commerce de gros pour MILER ETS, MILER PARTICIPATIONS et 2ED et en fonction de la convention collective quincaillerie générale pour la société CORNILLON.

Les droits calculés sur la base du salaire annuel au 31/03/19 majorée des charges patronales estimées à 40%, sont pondérés par la probabilité d'être en vie et présent à l'âge de 65 ans (Tables INSEE). Le taux de progression des salaires est de 1,5% constant et le taux d'actualisation est de 1,04%.

La table de mortalité utilisée est la INSEE 2010-2012.

2 - PRINCIPES GENERAUX COMPTABLES

2.1. DATE D'ARRETE

La consolidation est réalisée sur la base des comptes sociaux arrêtés au 31 mars 2019 pour les sociétés suivantes :

- SAS CORNILLON
- SAS ETS MILER
- SAS BARROISGAZ
- SAS MILER PARTICIPATIONS
- SAS 2ED

La Société Civile SCI du MOULIN clôturant ses comptes au 31/12/2018, l'intégration a été faite sur la base des comptes au 31/12/2018.

Ce choix a été fait pour pouvoir intégrer des périodes d'activité de même durée, soit 12 mois. La société civile a pour unique activité de financer des locaux d'exploitation utilisés par la société du groupe :

- La SAS ETS MILER

2.2. METHODE D'EVALUATION

2.2.1. Immobilisations

Les immobilisations figurant au bilan consolidé sont évaluées à leur coût d'acquisition ou à leur coût de production.

Les immobilisations, autres que les terrains sont amorties linéairement sur les durées d'utilisation estimées suivantes :

Postes	Durée d'amortissement
Frais de Recherches et Développement	3 ans
Logiciel	1 an
Fonds de commerce	10 ans
Ecart d'acquisition	5 ans
Constructions et agcts	10 à 20 ans
Matériel et outillage	2 à 10 ans
Agencements divers	4 à 10 ans
Matériel de transport	4 à 5 ans
Mat. Bureau / mobilier	3 à 10 ans

2.2.2. Stocks

Les marchandises sont évaluées selon la méthode du dernier coût d'achat connu au 31 mars 2019.

La valeur brute des marchandises comprend le prix d'achat et les frais accessoires, déduction faite des escomptes.

Les frais financiers sont toujours exclus de la valorisation des stocks.

Une provision pour dépréciation des stocks égale à la différence entre la valeur brute déterminée suivant les modalités indiquées ci-dessus et le cours du jour ou la valeur de réalisation déduction faite des frais proportionnels de vente, est effectuée lorsque cette valeur brute est supérieure à l'autre terme énoncé.

2.2.3. Créances et dettes

Les créances et les dettes sont valorisées à leur valeur nominale. Une provision pour dépréciation est pratiquée lorsque la valeur d'inventaire est inférieure à la valeur comptable.

Des provisions pour dépréciation des créances douteuses sont constituées pour tenir compte des risques d'irrecouvrabilité relatifs à l'actif existant à la date de clôture des comptes.

3 - PERIMETRE DE CONSOLIDATION

3.1. LISTE DES FILIALES CONSOLIDEES

Filiales	% contrôle	% d'intérêt	Méthode	Siret	Minoritaire
<i>SOCIÉTÉ DU MOULIN</i>	100%	100%	<i>Intégration globale</i>	58 635 015 900 024	0%
<i>SAS ETS MILER</i>	100%	100%		77 561 613 900 025	0%
<i>SAS CORNILLON</i>	100%	100%		47 999 320 600 016	0%
<i>SAS BARROISGAZ</i>	100%	100%		38 057 283 400 014	0%
<i>SAS 2ED</i>	90%	90%		51 291 351 800 017	10%

3.2. EXCLUSION DU PERIMETRE

Seules les sociétés du groupe, dont la taille est significative, font partie du périmètre de consolidation.

La société MILER PARTICIPATIONS a acquis la SAS 2ED le 19 mars 2018. Lors de la clôture au 31/03/2018, celle-ci avait été exclue du périmètre de consolidation au vu du faible nombre de jours concernant l'exercice.

La SAS 2ED entre dans le périmètre de consolidation à compter du 01/04/2018.

4 - COMMENTAIRES SUR LES COMPTES

4.1. COMPTES DE BILAN

4.1.1 Immobilisations incorporelles

En Euros	Montant brut au 31/03/18	Reclassement compte à compte	Acquisit.	Entrée de périmètre	Cessions	Sortie de périmètre	Montant brut au 31/03/19
Recherche & Développt	106 981 €	-106 981 €					
Concession - brevets	47 683 €	106 981 €	31 707 €	96 371 €			282 742 €
Fonds de commerce	550 083 €						550 083 €
Ecart d'acquisition	88 407 €			1 485 990 €			1 574 397 €
Immo, en cours			17 325 €				17 325 €
Total en Euros	793 154 €		49 032 €	1 582 361 €			2 424 547 €

En Euros	Montant brut au 31/03/19	Amortissements et provisions	Montant net au 31/03/19	Montant net au 31/03/18
Recherche & Développt				19 819 €
Concession - brevets	282 742 €	232 984 €	49 758 €	2 189 €
Fonds de commerce	550 083 €	550 083 €		
Ecart d'acquisition	1 574 397 €	88 407 €	1 485 990 €	
Autres immo. incorporelles	17 325 €		17 325 €	
Total en Euros	2 424 547 €	871 474 €	1 553 073 €	22 008 €

4.1.2 Immobilisations corporelles

En Euros	Montant brut au 31/03/18	Acquis.	Entrée de périmètre	Virt poste à poste	Cessions	Sortie de périmètre	Montant brut au 31/03/19
Terrains	191 804 €						191 804 €
Constructions et agcts	4 358 956 €	17 955 €	458 338 €		24 583 €		4 810 666 €
Matériel et outillage	452 246 €	3 491 €	208 485 €		23 947 €		640 275 €
Autres immo. corporelles	426 110 €	27 226 €	481 719 €		1 963 €		933 092 €
Immobilisations en cours							
Total en Euros	5 429 116 €	48 672 €	1 148 542 €		50 493 €		6 575 837 €

En Euros	Montant brut au 31/03/19	Amort. et provisions	Montant net au 31/03/19	Montant net au 31/03/18
Terrains	191 804 €		191 804 €	191 804 €
Constructions et agcts	4 810 666 €	4 002 258 €	808 408 €	703 476 €
Matériel et outillage	640 275 €	460 483 €	179 792 €	54 930 €
Autres immob. corporelles	933 092 €	637 771 €	295 321 €	32 356 €
Immobilisations en cours				
Total en Euros	6 575 837 €	5 100 512 €	1 475 325 €	982 566 €

4.1.3 Immobilisations financières

En Euros	Montant brut au 31/03/18	Titres mis en équivalence	Acquis.	Entrée de périmètre	Cessions	Sortie de périmètre	Montant brut au 31/03/19
Créances rattachées				1 200 €			1 200 €
Autres titres immobilisés	33 410 €			15 836 €	15 836 €		33 410 €
Prêts divers	2 632 €		850 €		457 €		3 025 €
Autres immos financières	558 858 €		3 589 €	45 400 €			607 847 €
Autres participations	2 863 468 €			-2 837 700 €			25 768 €
Total en Euros	3 458 368 €		4 439 €	-2 775 264 €	16 293 €		671 250 €

En Euros	Montant brut au 31/03/19	Provisions	Montant net au 31/03/19	Montant net au 31/03/18
Créances rattachées	1 200 €		1 200 €	
Autres titres immobilisés	33 410 €		33 410 €	33 410 €
Prêts divers	3 025 €		3 025 €	3 482 €
Autres immos financières	607 847 €		607 847 €	558 297 €
Autres participations	25 768 €		25 768 €	27 066 €
Total en Euros	671 250 €		671 250 €	622 255 €

4.1.4 Stocks et encours

En Euros	31/03/2018	31/03/2019	Provisions	Montant net au 31/03/2019
Marchandises	12 644 411 €	15 930 990 €		15 930 990 €
Total en Euros	12 644 411 €	15 930 990 €		15 930 990 €

4.1.5 Comptes de régularisation et assimilés

En Euros	31/03/2018	31/03/2019
Charges constatées d'avance	140 746 €	294 807 €
Produits constatés d'avance		
Total en Euros	140 746 €	294 807 €

4.1.6 Capitaux propres consolidés du groupe

La variation des capitaux propres au 31/03/2019 par rapport au 31/03/2018 se décompose comme suit :

	Groupe	Hors groupe
CAPITAUX PROPRES CONSOLIDÉS au 31/03/18	19 413 651 €	1 896 €
Distribution de dividendes		
Variation de périmètre entrée 2ED		150 190 €
Variation de périmètre sortie minoritaires Cornillon	756 €	-1 896 €
RESULTAT	480 865 €	15 378 €
CAPITAUX PROPRES CONSOLIDÉS au 31/03/19	19 895 272 €	165 568 €

4.1.7 Provision pour risques et charges

	31/03/2018	31/03/2019
Provision pour indemnités de départ en retraite	379 741 €	485 552 €
Provision pour médailles du travail	46 068 €	46 307 €
Provision pour litiges		
Total en Euros	425 809 €	531 859 €

En application du règlement 00-06 du CRC, une provision doit être constatée si une gratification est prévue pour les médailles du travail.

Un calcul a été établi pour la SAS ETS MILER en fonction des usages en vigueur et selon la méthode des crédits projetés.

Le taux d'actualisation retenu est de 1,04 %.

La provision comptabilisée au 31 mars 2019 s'élève à 46 307 €.

4.1.8 Echéances des créances et des dettes

Les échéances des créances sont les suivantes :

(en Euros)	31/03/2019	à 1 an au plus	à plus d'un an
Clients et comptes rattachés	8 179 345 €	8 179 345 €	
Créances fiscales et sociales	472 997 €	472 997 €	
Autres créances	1 700 614 €	1 700 614 €	
Total en Euros	10 352 956 €	10 352 956 €	

Les échéances des dettes sont les suivantes :

(En Euros)	31/03/2019	à 1 an au +	de 1 à 5 ans	plus de 5 ans
Emprunts et dettes financières	3 650 728	1 288 238	1 970 398	392 092
Emprunts et dettes financières diverses	100 445	100 445		
Fournisseurs	9 019 897	9 019 897		
Dettes fiscales et sociales	1 830 173	1 830 173		
Groupe et associés				
Dettes sur immobilisations	200 000		200 000	
Autres dettes	362 030	362 030		
TOTAL	15 163 273	12 600 783	2 170 398	392 092

4.1.9 Fiscalité

Variation des bases d'impôts différés

	31/03/2018	31/03/2019
	28,00%	28,00%
<i>Différences temporaires issues des déclarations fiscales</i>		
Impôts différés actifs	352 446 €	352 148 €
Impôts différés passifs		
<i>Différences temporaires spécifiques à la consolidation</i>		
Ats fonds de commerce		
Impôts différés actifs		
Impôts différés passifs		
Engagement de retraite		
Impôts différés actifs	379 741 €	485 552 €
Impôts différés passifs		
Déficits et ARD reportables		
Impôts différés actifs		6 920 €
Impôts différés passifs		
Totaux des bases d'impôts différés actifs	732 187 €	844 620 €
Totaux des bases d'impôts différés passifs		

Analyses et variations de base d'impôts différés

	31/03/2018	31/03/2019
<i>Différences temporaires issues des déclarations fiscales</i>		
Impôts différés actifs	98 685 €	98 601 €
Impôts différés passifs		
<i>Différences temporaires spécifiques à la consolidation</i>		
Ats fonds de commerce		
Impôts différés actifs		
Impôts différés passifs		
Engagement de retraite		
Impôts différés actifs	106 327 €	135 955 €
Impôts différés passifs		
Déficits et ARD reportables		
Impôts différés actifs		1 938 €
Impôts différés passifs		
CREANCE IMPOT DIFFERE (actif)	205 012 €	236 494 €
PROVISION D'IMPOT DIFFERE (passif)		

4.2. COMPTES DE RESULTAT

4.2.1. Ventilation du chiffre d'affaires

	31/03/2018	31/03/2019
Ventes de marchandises	46 593 211	55 882 832
Prestations de services	0	8 900
Produits des activités annexes	182 059	197 515
CHIFFRE D'AFFAIRES	46 775 270	56 089 247

	31/03/2018	31/03/2019
France	46 775 270	56 089 247
Export		
TOTAL	46 775 270	56 089 247

4.2.2. Résultat financier

Le résultat financier se décompose comme suit :

◆ PRODUITS FINANCIERS

	31/03/2018	31/03/2019
Produits de participation	32	44
Revenus autres créances		
Escomptes obtenus	130 698	135 806
Produit net / cession VMP	19 513	
Autres produits financiers	6 824	7 392
Intérêts compte courants		
TOTAL	157 068	143 242

◆ CHARGES FINANCIERES

	31/03/2018	31/03/2019
Intérêts et charges financières	10 223	60 257
Escomptes accordés	656	5 335
Provision pour dépréciation		
TOTAL	10 879	65 592

4.2.3. Résultat exceptionnel

Le résultat exceptionnel se décompose comme suit:

◆ PRODUITS EXCEPTIONNELS

	31/03/2018	31/03/2019
Produits exceptionnels de gestion	16 842	7 948
Autres produits exceptionnels		
Produits sur exercices antérieurs		11 364
Produits cession éléments cédés	344	17 427
Reprise pro. Dépréciation except.		
Transfert de charges exceptionnelles		
TOTAL	17 186	36 739

◆ CHARGES EXCEPTIONNELLES

	31/03/2018	31/03/2019
Charges exceptionnelles de gestion		
Autres charges exceptionnelles	12 889	
Pénalités et amendes	176	207
Charges sur exercices antérieurs		5 269
Valeur comptable éléments cédés	21 497	15 836
Dot prov. dépréciations except.		
Dot amort exceptionnels	22 867	22 867
Dot amort fonds de commerce		
TOTAL	57 429	44 179

4.2.4. Impôts sur les bénéfices

	31/03/2018	31/03/2019
Impôts sur les bénéfices du groupe	158 550	109 528
Impôts différés	16 705	36 903
CHARGE IS CONSOLIDE	175 255	146 431

4.2.5. Résultat comptable par action

Le résultat par action est calculé sur le « résultat part groupe ». Le nombre d'actions retenu pour le calcul est de 8 832 composant le capital social de la SAS Miler PARTICIPATIONS.

	31/03/2018	31/03/2019
<u>Résultat net - Part Groupe</u>	388 816	480 865
<u>Nombres d'actions</u>	8 832	8 832
<u>Résultat par action</u>	44,02	54,45

5 - AUTRES INFORMATIONS

5.1. EFFECTIFS

Les effectifs moyens se répartissent comme suit :

CATEGORIES	31/03/2018	31/03/2019
SAS CORNILLON	7	6
SAS ETS MILER	130	133
SAS BARROISGAZ	0	0
SAS MILER PARTICIPATIONS	3	3
SCI DU MOULIN	0	0
SAS 2ED	Hors périmètre	42
TOTAL	140	184

5.2. ENGAGEMENTS

Engagements donnés	31/03/2018 (en K€)	31/03/2019 (en K€)
Effets escomptés non échus	0	657
Cautions, nantissements et hypothèques	9	675
TOTAL	9	1 332

Engagements reçus	31/03/2018 (en K€)	31/03/2019 (en K€)
Avals, cautions et garanties	430	430
TOTAL	430	430

5.3. INTEGRATION FISCALE

La société SAS MILER PARTICIPATIONS a opté pour le régime de l'intégration fiscale régie par les articles 223A et suivants du CGI.

Liste des filiales intégrées

- SAS ETS MILER
- SAS BARROISGAZ
- SAS CORNILLON

5.4. EVENEMENTS SIGNIFICATIFS

Le 4 septembre 2018, la société MILER PARTICIPATIONS a acquis 6 parts de la SAS CORNILLON, elle possède à présent 100 % des parts.

La SAS CORNILLON est intégrée fiscalement au groupe MILER PARTICIPATIONS depuis le 1^{er} avril 2018.

5.5. HONORAIRES DES COMMISSAIRES AUX COMPTES

Information sur le montant total des honoraires des commissaires aux comptes figurant au compte de résultat consolidé de l'exercice en application des articles R123-198 et R233-14 nouveaux du Code de commerce, en séparant les honoraires facturés au titre du contrôle légal des comptes consolidés de ceux facturés au titre des conseils et prestations de services entrant dans les diligences directement liées à la mission de contrôle légal des comptes consolidés.

Honoraires figurant au compte de résultat	31/03/2018 (en K€)	31/03/2019 (en K€)
Du contrôle légal des comptes Des conseils et prestations de service liées	30	30
TOTAL	30	30

6 - TABLEAU DES FLUX DE TRESORERIE

	31-mars-19	31-mars-18
<i>Opérations d'exploitation et hors exploitation</i>		
Autofinancement (CAF - Distributions de dividendes)	897 445	656 345
- Transferts de charges au compte de charge à répartir	0	0
- Augmentation des frais d'établissement	0	0
<i>Capacité d'autofinancement opérationnelle</i>	897 445	656 345
<i>Dividendes reçus des sociétés mises en équivalence</i>	0	-203 376
+/- Variation nette des stocks	3 286 579	1 304 450
+/- Variation nette des créances clients et autres créances	1 418 092	1 029 078
+/- Variation des intra-groupes (IS intégration fiscale)	0	0
-/+ Variation des dettes à moins d'un an	-3 312 397	-773 927
<i>Variation du besoin en fonds de roulement</i>	1 392 274	1 559 601
Flux net de trésorerie généré par l'activité	-494 829	-1 106 632
<i>Opérations d'investissement</i>		
Investissements corporels et incorporels	-97 704	-95 856
Cessions d'immobilisations corporelles et incorporelles	0	0
Investissements financiers	-5 579	-2 838 261
Incidence des variations de périmètre	2 371 590	0
Désinvestissements financiers	17 884	1 194
Flux de trésorerie des opérations d'investissement	2 286 191	-2 932 923
<i>Opérations de financement</i>		
Variation du compte courant	0	0
Autres impacts en capitaux propres	0	0
Nouveaux emprunts et augmentation de la participation	723 000	2 000 000
Remboursement des emprunts sur l'exercice	-770 441	-179 392
Autres financements	0	0
Flux de trésorerie des opérations de financement	-47 441	1 820 608
Variation de trésorerie	1 743 921	-2 218 947
Trésorerie à l'ouverture de l'exercice	4 023 910	6 242 857
Trésorerie à la clôture de l'exercice	5 767 831	4 023 910

Miler Participations
S.A.S au capital de 141.312 €uros
Siège social : Zone Commerciale de Salvanges
55000 Savonnières devant Bar
338.143.670 RCS Bar le Duc

**Assemblée Générale Ordinaire Annuelle
du 27 Septembre 2019**

Rapport de gestion du Conseil d'Administration sur le groupe consolidé

Exercice clos le 31 Mars 2019

Chers Associés,

Conformément aux dispositions légales, le présent rapport a pour objet de compléter les informations qui vous sont données dans les documents de fin d'exercice et de vous informer sur la conduite des affaires sociales, au niveau du groupe consolidé.

Nous allons vous présenter l'activité au cours de l'exercice écoulé, l'évolution prévisible et les perspectives d'avenir dudit groupe.

PARTIE I : EXERCICE ECOULE

I.1 Situation de l'ensemble consolidé

A titre préliminaire, nous vous indiquons que la société MILER Participations avait cessé depuis deux années d'établir et de publier des comptes consolidés, par suite du relèvement des seuils d'exemption prévus aux articles L.233-17 et R.233-16 du Code de commerce. Toutefois, compte tenu de l'intégration récente de la société « 2ED » dans le périmètre du groupe, la société est à nouveau tenue d'établir et publier des comptes consolidés, et d'établir un rapport sur la gestion du groupe.

I.1.1 La structure du groupe

Le Groupe MILER est un groupe à actionnariat familial, structuré autour de sa société mère, MILER Participations, qui contrôle et anime un groupe de sociétés spécialisées dans 3 lignes de métiers : la distribution de produits sanitaires et de chauffage / outillage (SACHA), l'organisation de plate-forme logistique service (OPLS) et la distribution de produits électriques.

Le Groupe se compose de la société mère et des filiales suivantes :

- Etablissements Miler, détenue à 100% par MILER Participations ;
- Etablissements Cornillon, détenue à 100% par Etablissements Miler ;
- 2ED, détenue à 90% par MILER Participations ;
- BarroisGaz, détenue à 100% par Miler Participations ;
- SCI du Moulin, détenue à 33,4% par Miler Participations et 66,6% par Etablissements Miler.

Le groupe a réalisé à la fin du premier trimestre 2018 une croissance externe avec l'acquisition de 2ED, filiale spécialisée notamment dans la distribution de matériels électriques. Cette filiale a intégré le périmètre de consolidation du Groupe au 1^{er} avril 2018, lequel n'a pas été modifié depuis.

I.1.2 Les orientations stratégiques et la politique générale du Groupe

La politique générale du Groupe est déterminée par la société mère. Les principales orientations stratégiques impulsées au cours de l'exercice écoulé ont consisté en :

- Pour le métier OPLS, concrétiser des avancées avec les nouveaux acteurs, en particulier dans le domaine de l'e-commerce ;
- Pour le métier SACHA, renforcer les chantiers initiés en 2017 dans le domaine des pièces détachées, SIT et cible artisans ;
- Pour le métier outillage, structurer ce service avec la mise en place d'un nouveau management ;
- Travailler sur la bonne intégration de la filiale 2ED au sein du Groupe et développer les synergies en vue du déploiement de l'activité électricité dans les autres filiales ;
- En matière d'organisation interne du Groupe, réviser les modalités de facturation de l'animation et des prestations accessoires rendues par la société mère à ses filiales et élargir le périmètre d'intégration fiscale à la filiale Etablissements Cornillon.

I.1.3 Les activités du groupe au cours de l'exercice écoulé

a) L'activité SACHA / Outillage

Le département « SACHA - outillage professionnel » a baissé de 1.9%. Certes cette baisse fait suite à 3 années de croissance, mais compte tenu de ce que nous avons entrepris, cette évolution est décevante.

Les chiffres de la FNAS sont à 2.9% sur l'année glissante ce qui nous situe en retard de près de 5% d'écart.

Nous avons des baisses sensibles sur les agences de Salvanges, Epinal, Reims et Chalons en Champagne (-10%). Les autres agences sont toutes en progression. Nous continuons

notre bonne évolution à Nancy. Les 4 agences en progression le sont pour 11% ce qui est globalement au-dessus du marché.

Malgré tout, nous n'avons jamais autant fait de formation, d'actions promotionnelles et d'animations.

Le sanitaire baisse de 6.1% et le chauffage progresse de 0.4% : nous avons quasi des chiffres inversés l'an passé.

En matière de rénovation, tant que nous n'aurons pas en France des mesures avec une bonne visibilité et une certaine constance, il sera difficile de piloter commercialement nos orientations.

L'annonce de la « fin de la chaudière fuel », plutôt que de booster la PAC a eu pour effet de tout geler : le client attend, d'autant plus que 6 mois après une annonce, il y a la suivante... La complexité du montage des dossiers d'aides (ANAH, EDF, Financeurs, crédit d'impôts CITE et certificats d'économie d'énergie des « Obligés ») allonge les délais !

La famille 5 (activité LEADER PIECES) continue sa progression. Il reste une agence non implantée et cela se fera en septembre. Le CA passe de 1 926K€ à 2 287 K€ soit une progression de 19% qui a bien sûr fait passer l'évolution du chauffage en positif. Cette famille pèse dans les agences les plus significatives, 11% du total de l'agence. C'est donc bien un gisement de croissance et de marge.

Nous avons mis en action la cellule « grands comptes » sur Bar le duc au travers l'activité SIT. Ces marchés du neuf et du collectif sont longs à adresser commercialement et il nous faut du temps pour nous faire identifier comme acteurs professionnels.

b) L'activité OPLS

Le Département OPLS progresse de 4.1% avec une activité Campingaz à +11% et une activité outillage OPLS à -11.6%.

L'activité Campingaz a été particulièrement marquée par les 3 mois de janvier à mars qui progressent de 19%. Cela nous donne une bonne avance sur la saison « outdoor » 2019 et nous met un peu à l'abri des aléas climatiques. A fin juin, nous étions à +6% avec la 5ième meilleure progression de France. Les futures gammes pour 2020 sont prometteuses. Campingaz fête cette année ses 70 ans et s'oblige à travailler sur des innovations. Comme nous l'avions annoncé notre contrat est renouvelé jusqu'à décembre 2020.

Malgré tout, cette activité est très saisonnière, en 6 mois nous avons facturé 82% du notre CA annuel (2 260K€ d'objectif 2019) et le poids de la famille BBC est de 62%.

L'outillage OPLS a chuté de 11%. Les évolutions que nous évoquions l'an passé se confirment : la GSA connaît une grande remise en question par la suppression de certains rayons (CORRA supprime le permanent outillage, AUCHAN est dans les mêmes problématiques ...).

Malgré tout, nous avons travaillé sur de nouveaux dossiers et de nouvelles opérations promotionnelles qui vont générer une bonne activité sur le nouvel exercice. Un partenariat très étroit a été noué avec le groupe STANLEY.

En fin de rapport, nous détaillerons ces perspectives sur lesquelles nous travaillons.

La famille GEM est en retrait de 5.4%. Si la morosité économique et les différents mouvements sociaux (dont celui des Gilets jaunes) ont certainement eu une incidence, ils n'expliquent pas une diminution de la croissance qui atteint presque 3 % entre 2017 et 2018. Les causes sont à chercher du côté des prix des appareils qui ne cessent de diminuer et des multiples offres promotionnelles qui jalonnent toute l'année (soldes d'été et d'hiver, Black Friday, Cyber Days, French Days...). Cela a des limites et en particulier sur la gestion des livraisons, des retours clients et du SAV. Certaines enseignes e-commerce font marche arrière sur le GEM.

c) L'activité électricité

Nous poursuivons notre évolution en Electricité à travers nos 4 agences de l'ouest et n'avons pas encore développé ce métier en Lorraine et Champagne. Cette activité évolue dans le domaine de la maison connectée et nous avons implanté une expo avec les produits en situation.

I.1.4 Les résultats chiffrés de ces activités

Au titre de l'exercice clos le 31 mars 2019, d'une durée de 12 mois, le chiffre d'affaires consolidé s'est élevé à la somme de 56.089.247 €uros (contre 46.775.270 € l'exercice précédent).

Le résultat d'exploitation consolidé de l'exercice ressort à 572.464 €uros (contre 458.177 € au 31 mars 2018).

Compte tenu des produits et charges financiers, le résultat financier s'élève à 77.649 € et le résultat courant avant impôt s'établit à la somme de 650.113 €uros.

Le résultat exceptionnel s'élevant à (7.440) €uros, l'impôt sur les bénéfices étant provisionné pour 109.528 €uros, les impôts différés étant comptabilisés pour 36.903 €, et en l'absence de participation des salariés, le résultat net consolidé des sociétés intégrées est un bénéfice de 496.243 €uros, dont 480.865 €uros au titre de la part du groupe.

I.2. Progrès et difficultés rencontrées

Le marché de l'emploi reprenant un peu de vigueur, nous avons eu des difficultés à stabiliser nos équipes commerciales et la recherche de bons profils est difficile.

I.3 Activités en matière de recherche et de développement

Nous travaillons sur la migration de notre ERP et après avoir changé l'infra, nous allons faire

migrer sous la version DIVALTO 10.0.

PARTIE II : PERSPECTIVES D'AVENIR

II.1 Événements importants survenus depuis le commencement de l'exercice en cours

Aucun événement important n'est à signaler depuis le commencement de l'exercice en cours.

II.2 Évolution prévisible du groupe et perspectives d'avenir

Nous réfléchissons actuellement à une évolution des modalités de gouvernance de notre groupe, pour améliorer son efficacité dans un contexte de maintien du caractère familial de son actionnariat.

Par ailleurs, au niveau de l'activité du Groupe, les perspectives d'avenir sont les suivantes :

- Les opérations résiduelles faisant suite à l'arrêt de l'activité du Groupe en matière de distribution de gaz sont à ce jour entièrement réalisées, de sorte que notre filiale BarroisGaz est appelée à disparaître à très brève échéance ;
- A fin juillet l'activité du groupe est en léger recul mais les perspectives saisonnières nous font entrevoir une fin d'année plus dynamique.


Le débat va être ouvert après la lecture du rapport du Conseil d'Administration sur la gestion de la société au cours de l'exercice écoulé et des rapports des commissaires aux comptes.

Puis il sera passé au vote des projets de résolutions proposées.

Fait à Savonnières devant Bar (Meuse)

Le Conseil d'Administration

POUR COPIE CERTIFIÉE CONFORME
LE PRÉSIDENT



SA FIDUREX

Commissaire aux Comptes
Membre de la Compagnie Régionale
de NANCY

29, Boulevard de la Rochelle
55000 BAR.LE.DUC

SECEF

Commissaire aux Comptes
Membre de la Compagnie Régionale
de NANCY

3, Rue de Turique
54000 NANCY

S. A. S. MILER PARTICIPATIONS

Capital : 141 312 €

ZAC DE SALVANGES

SAVONNIERES DEVANT BAR 55000

RCS BAR LE DUC B 338 143 670

RAPPORT DES COMMISSAIRES AUX COMPTES

SUR LES COMPTES CONSOLIDES

Exercice clos le 31 Mars 2019

RAPPORT SUR LES COMPTES ANNUELS

FIDUREX

Membre de la Compagnie Régionale de Nancy

29 boulevard de la Rochelle
55000 BAR LE DUC

Société de Commissariat aux Comptes

SECEF

Membre de la Compagnie Régionale de Nancy

3 Rue de Turique
54000 NANCY

Société de Commissariat aux Comptes

RAPPORT DES COMMISSAIRES AUX COMPTES
SUR LES COMPTES CONSOLIDES
EXERCICE CLOS LE 31 MARS 2019

MILER PARTICIPATIONS

Société par actions simplifiées au capital de 141.312€

Siège social : ZAC de Salvanges
55000 SAVONNIERES-DEVANT-BAR
RCS Bar-le-Duc B 338 143 670

A l'assemblée générale de la société MILER PARTICIPATIONS,

I. Opinion

En exécution de la mission qui nous a été confiée par votre assemblée générale, nous avons effectué l'audit des comptes consolidés de la société MILER PARTICIPATIONS relatifs à l'exercice clos le 31 Mars 2019, tels qu'ils sont joints au présent rapport.

Nous certifions que les comptes consolidés sont, au regard des règles et principes comptables français, réguliers et sincères et donnent une image fidèle du résultat des opérations de l'exercice écoulé ainsi que de la situation financière et du patrimoine, à la fin de l'exercice, de l'ensemble constitué par les personnes et entités comprises dans la consolidation.

II. Fondement de l'opinion

Référentiel d'audit

Nous avons effectué notre audit selon les normes d'exercice professionnel applicables en France. Nous estimons que les éléments que nous avons collectés sont suffisants et appropriés pour fonder notre opinion.

Les responsabilités qui nous incombent en vertu de ces normes sont indiquées dans la partie « Responsabilités des commissaires aux comptes relatives à l'audit des comptes consolidés » du présent rapport.



Indépendance

Nous avons réalisé notre mission d'audit dans le respect des règles d'indépendance qui nous sont applicables, sur la période du 1^{er} Avril 2018 à la date d'émission de notre rapport, et notamment nous n'avons pas fourni de services interdits par le code de déontologie de la profession de commissaire aux comptes.

III. Justification des appréciations

En application des dispositions des articles L. 823-9 et R.823-7 du code de commerce relatives à la justification de nos appréciations, nous portons à votre connaissance les appréciations suivantes qui, selon notre jugement professionnel, ont été les plus importantes pour l'audit des comptes consolidés de l'exercice.

Le paragraphe 1 .3.4 page 3 de l'annexe des comptes consolidés expose les règles et méthodes comptables relatives à la comptabilisation des écarts de première consolidation et les modalités de dépréciation des écarts d'acquisition. Nos travaux ont notamment consistés à apprécier les modalités retenues pour la dépréciation des écarts d'acquisition.

Les appréciations ainsi portées s'inscrivent dans le contexte de l'audit des comptes consolidés pris dans leur ensemble et de la formation de notre opinion exprimée ci-avant. Nous n'exprimons pas d'opinion sur des éléments de ces comptes consolidés pris isolément.

IV. Vérifications spécifiques

Nous avons également procédé, conformément aux normes d'exercice professionnel applicables en France, aux vérifications spécifiques prévues par les textes légaux et réglementaires des informations données dans le rapport sur la gestion du groupe.

Nous n'avons pas d'observation à formuler sur leur sincérité et leur concordance avec les comptes consolidés.

V. Responsabilités de la direction et des personnes constituant le gouvernement d'entreprise relatives aux comptes consolidés

Il appartient à la direction d'établir des comptes consolidés présentant une image fidèle conformément aux règles et principes comptables français ainsi que de mettre en place le contrôle interne qu'elle estime nécessaire à l'établissement de comptes consolidés ne comportant pas d'anomalies significatives, que celles-ci proviennent de fraudes ou résultent d'erreurs.

Lors de l'établissement des comptes consolidés, il incombe à la direction d'évaluer la capacité de la société à poursuivre son exploitation, de présenter dans ces comptes, le cas échéant, les informations nécessaires relatives à la continuité d'exploitation et d'appliquer la convention comptable de continuité d'exploitation, sauf s'il est prévu de liquider la société ou de cesser son activité.

Les comptes consolidés ont été arrêtés par le Président.

VI. Responsabilités du commissaire aux comptes relatives à l'audit des comptes consolidés

Il nous appartient d'établir un rapport sur les comptes consolidés. Notre objectif est d'obtenir l'assurance raisonnable que les comptes consolidés pris dans leur ensemble ne comportent pas d'anomalies significatives.


L'assurance raisonnable correspond à un niveau élevé d'assurance, sans toutefois garantir qu'un audit réalisé conformément aux normes d'exercice professionnel permet de systématiquement détecter toute anomalie significative. Les anomalies peuvent provenir de fraudes ou résulter d'erreurs et sont considérées comme significatives lorsque l'on peut raisonnablement s'attendre à ce qu'elles puissent, prises individuellement ou en cumulé, influencer les décisions économiques que les utilisateurs des comptes prennent en se fondant sur ceux-ci.

Comme précisé par l'article L.823-10-1 du code de commerce, notre mission de certification des comptes ne consiste pas à garantir la viabilité ou la qualité de la gestion de votre société.

Une description plus détaillée de nos responsabilités de commissaire aux comptes relatives à l'audit des comptes consolidés figure dans l'annexe du présent rapport et en fait partie intégrante.

Fait à Bar le Duc et Nancy, le 11 Septembre 2019

Les Commissaires aux Comptes,



FIDUREX
François PETITJEAN



SECEF
Alain MIGOT

MILER PARTICIPATIONS

Société par actions simplifiées au capital de 141.312€
Siège social : ZAC de Salvanges
55000 SAVONNIERES-DEVANT-BAR
RCS Bar-le-Duc B 338 143 670

Description détaillée des responsabilités du commissaire aux comptes


Dans le cadre d'un audit réalisé conformément aux normes d'exercice professionnel applicables en France, le commissaire aux comptes exerce son jugement professionnel tout au long de cet audit. En outre :

- il identifie et évalue les risques que les comptes consolidés comportent des anomalies significatives, que celles-ci proviennent de fraudes ou résultent d'erreurs, définit et met en œuvre des procédures d'audit face à ces risques, et recueille des éléments qu'il estime suffisants et appropriés pour fonder son opinion. Le risque de non-détection d'une anomalie significative provenant d'une fraude est plus élevé que celui d'une anomalie significative résultant d'une erreur, car la fraude peut impliquer la collusion, la falsification, les omissions volontaires, les fausses déclarations ou le contournement du contrôle interne ;
- il prend connaissance du contrôle interne pertinent pour l'audit afin de définir des procédures d'audit appropriées en la circonstance, et non dans le but d'exprimer une opinion sur l'efficacité du contrôle interne ;
- il apprécie le caractère approprié des méthodes comptables retenues et le caractère raisonnable des estimations comptables faites par la direction, ainsi que les informations les concernant fournies dans les comptes consolidés ;
- il apprécie le caractère approprié de l'application par la direction de la convention comptable de continuité d'exploitation et, selon les éléments collectés, l'existence ou non d'une incertitude significative liée à des événements ou à des circonstances susceptibles de mettre en cause la capacité de la société à poursuivre son exploitation. Cette appréciation s'appuie sur les éléments collectés jusqu'à la date de son rapport, étant toutefois rappelé que des circonstances ou événements ultérieurs pourraient mettre en cause la continuité d'exploitation. S'il conclut à l'existence d'une incertitude significative, il attire l'attention des lecteurs de son rapport sur les informations fournies dans les comptes consolidés au sujet de cette incertitude ou, si ces informations ne sont pas fournies ou ne sont pas pertinentes, il formule une certification avec réserve ou un refus de certifier ;
- il apprécie la présentation d'ensemble des comptes consolidés et évalue si les comptes consolidés reflètent les opérations et événements sous-jacents de manière à en donner une image fidèle.
- concernant l'information financière des personnes ou entités comprises dans le périmètre de consolidation, il collecte des éléments qu'il estime suffisants et appropriés pour exprimer une opinion sur les comptes consolidés. Il est responsable de la direction, de la supervision et de la réalisation de l'audit des comptes consolidés ainsi que de l'opinion exprimée sur ces comptes.

Fait à Bar le Duc et Nancy, le 11 Septembre 2019

Les Commissaires aux Comptes,


FIDUREX
François PETITJEAN


SECEF
Alain MIGOT

BILAN ACTIF

	Brut	Amortissements provisions	Net 31/03/19	Net 31/03/18
ACTIF IMMOBILISE				
Immobilisations incorporelles				
Frais d'établissement				
Recherche & Développement				
Concession - brevets				
Droit au bail	282 741	232 984	49 757	19 819
Fonds commercial	550 083	550 083		2 189
Ecart d'acquisition	1 574 397	88 407	1 485 990	
Immob. en cours	17 325		17 325	
Sous total	2 424 546	871 474	1 553 072	22 008
Immobilisations corporelles				
Terrains	191 804		191 804	191 804
Constructions	4 810 666	4 002 258	808 408	703 476
Matériel outillage	640 275	460 483	179 792	54 930
Autres immob. corporelles	933 092	637 771	295 321	32 356
Immob. en cours /av. acptes				
Sous total	6 575 837	5 100 512	1 475 325	982 566
Prêts				
Prêts divers				
Sous total				
Immobilisations financières				
Titres Mis en Equivalence				
Autres participations	25 768		25 768	2 863 468
Créances rattachées	1 200		1 200	
Autres immobilisations financières	644 281		644 281	594 899
Sous total	671 250		671 250	3 458 367
Total ACTIF IMMOBILISE	9 671 633	5 971 986	3 699 647	4 462 941

ACTIF CIRCULANT				
Stocks				
Matières premières - approvision.				
En cours de product. de biens				
Produits intermédiaires & finis				
Marchandises	15 930 990		15 930 990	12 644 411
Sous total	15 930 990		15 930 990	12 644 411
Créances				
Avances et acomptes versés sur cdes	404 175		404 175	332 758
Clients et comptes rattachés	8 557 652	378 307	8 179 345	7 594 935
Personnel				
Etat - Impôts sur les bénéfices	289 444		289 444	278 947
Etat - taxes sur le chiffre d'affaires	183 553		183 553	141 747
Impôts différés actif	236 493		236 493	205 012
Autres	1 059 946		1 059 946	770 574
Sous total	10 731 263	378 307	10 352 956	9 323 973
Divers				
Valeurs mobilières de placement	1 910 000		1 910 000	2 410 400
Disponibilités	3 577 120		3 577 120	3 339 111
Sous total	5 487 120		5 487 120	5 749 511
ACTIF CIRCULANT	32 149 373	378 307	31 771 066	27 717 895

COMPTE DE REGULARISATION				
Charges constatées d'avance	294 807		294 807	140 746
Charges à répartir				
Prime de remboursement des oblig.				
Sous total	294 807		294 807	140 746
REGULARISATIONS	294 807		294 807	140 746


TOTAL ACTIF

42 115 813

6 350 293

35 765 521

32 321 582



BILAN PASSIF

	31/03/19	31/03/18
CAPITAUX PROPRES		
Capital social		
Primes	141 312	141 312
Réserve légale	47 543	47 543
Autres réserves	14 131	14 131
Réserves consolidées	1 865 756	1 865 755
Report à nouveau	16 788 630	16 956 093
Résultat de l'exercice (part du groupe)	557 035	
INTERETS MINORITAIRES	480 865	388 816
Dans les réserves	150 190	1 843
Dans le résultat	15 378	53
<i>Sous total</i>	165 568	1 896
Subventions d'investissements		
Total CAPITAUX PROPRES	20 060 839	19 415 546

PROVISIONS RISQUES ET CHARGES		
Provisions pour risques et charges	531 859	425 809
Total PROVISIONS	531 859	425 809

DETTES		
Emprunts et dettes financières ets crédit		
. Emprunts		
. Concours bancaires courants	3 645 321	2 120 881
. Total ICNE		2 000 000
	5 407	4 549
Emprunts et dettes financières divers		
. Divers		
. Associés		
. Participation salariés	100 445	
. Avances et acomptes reçus sur commandes	9 550	
. Fournisseurs et comptes rattachés	9 019 897	6 359 201
Dettes fiscales & sociales		
. Personnel		
. Organismes sociaux	588 774	416 833
. Etat - Impôts sur bénéfices	454 034	379 467
. Etat - Taxe sur le chiffre d'affaires		
. Autres dettes fiscales & sociales	605 821	544 614
. Dettes sur immob & comptes rattachés	181 544	154 588
. Autres dettes	200 000	200 000
	362 030	300 094
Total DETTES	15 172 823	12 480 227

COMPTES DE REGULARISATION		
Produits constatés d'avance		
<i>Sous total</i>		
REGULARISATIONS		

TOTAL PASSIF


35 765 521

32 321 582




COMPTE DE RESULTAT

	31/03/2019	%	31/03/2018	%
Ventes de marchandises	55 882 832	99,63%	46 593 211	99,61%
Production vendue				
Prestation de service	8 900	0,02%		
Produits des activités annexes	197 515	0,35%	182 059	0,39%
Production immobilisée				
PRODUCTION DE L'EXERCICE	56 089 247	100,00%	46 775 270	100,00%
Achat de marchandises	42 817 831	76,34%	37 536 431	80,25%
Variation stocks marchandises	-185 642	-0,33%	-1 304 450	-2,79%
Achat de matières premières	12 276	0,02%	13 026	0,03%
Variation stocks matières premières				
CONSOMMATION MATIERES	42 644 465	76,03%	36 245 007	77,49%
MARGE BRUTE	13 444 782	23,97%	10 530 263	22,51%
Matières consommables	646 435	1,15%	460 927	0,99%
Services extérieurs	2 588 853	4,62%	1 979 447	4,23%
Autres services extérieurs	1 788 758	3,19%	1 797 323	3,84%
Total	5 024 046	8,96%	4 237 697	9,06%
VALEUR AJOUTEE PRODUITE	8 420 736	15,01%	6 292 566	13,45%
Subvention d'exploitation	20 664	0,04%	25 206	0,05%
Impôts & taxes	440 971	0,79%	354 099	0,76%
Salaires & traitements	5 388 581	9,61%	3 944 414	8,43%
Charges sociales	1 647 418	2,94%	1 270 816	2,72%
Total	7 456 306	13,29%	5 544 123	11,85%
EXCEDENT BRUT EXPLOITATION	964 430	1,72%	748 443	1,60%
Reprise de provisions	97 116	0,17%	26 241	0,06%
Autres produits	6 703	0,01%	148	0,00%
Amortissements & Provisions	447 224	0,80%	248 070	0,53%
Autres charges	48 561	0,09%	68 584	0,15%
Total	391 966	0,70%	290 266	0,62%
RESULTAT D'EXPLOITATION	572 464	1,02%	458 177	0,98%
Produits financiers	143 241	0,26%	157 068	0,34%
Charges financières	65 592	0,12%	10 879	0,02%
RESULTAT FINANCIER	77 649	0,14%	146 188	0,31%
RESULTAT COURANT	650 113	1,16%	604 365	1,29%
Produits exceptionnels	36 738	0,07%	17 187	0,04%
Charges exceptionnelles	21 312	0,04%	34 562	0,07%
Dotation aux amortissements écart d'évaluation	22 867	0,04%	22 867	0,05%
Dotation aux amortissements des fonds de commerce				
RESULTAT EXCEPTIONNEL	-7 440	-0,01%	-40 242	-0,09%
Participation des salariés				
Impôts sur les bénéfices	109 528	0,20%	158 550	0,34%
Impôts différés	36 903	0,07%	16 704	0,04%
RESULTAT NET SOCIETES INTEGREES	496 243	0,88%	388 869	0,83%
Part des sociétés mises en équivalence				
RESULTAT CONSOLIDE	496 243	0,88%	388 869	0,83%
Dot amortiss. Écart acquisitions				
Rep/prov risque écart acquisition				
RESULTAT NET CONSOLIDE	496 243	0,88%	388 869	0,83%
Part des minoritaires	15 378	0,03%	53	0,00%
Part du groupe	480 865	0,86%	388 816	0,83%



2.- ANNEXE



SOMMAIRE DE L'ANNEXE

<u>1 - PRINCIPES ET PROCEDURES DE CONSOLIDATION</u>	
1.1. Principes comptables	1
1.2. Méthodes de consolidation.....	1
1.3. Opérations de consolidation.....	2
<u>2 - PRINCIPES GENERAUX COMPTABLES</u>	
2.1. Date d'arrêté.....	5
2.2. Méthode d'évaluation.....	5
<u>3 - PERIMETRE DE CONSOLIDATION</u>	
3.1. Liste des filiales consolidées	7
3.2. Exclusion du périmètre.....	7
<u>4 - COMMENTAIRES SUR LES COMPTES</u>	
4.1. Comptes de bilan.....	8
4.2. Comptes de résultat.....	13
<u>5 - AUTRES INFORMATIONS</u>	
5.1. Effectif.....	16
5.2. Engagements donnés.....	16
5.3. Intégration fiscale.....	17
5.4. Evènements significatifs.....	17
5.5. Honoraires des commissaires aux comptes.....	17
<u>6 - TABLEAU DES FLUX DE TRESORERIE</u> 18	

1 - PRINCIPES ET PROCEDURES DE CONSOLIDATION

1.1. PRINCIPES COMPTABLES

Les comptes consolidés du Groupe sont établis conformément aux dispositions de la méthodologie des comptes consolidés (règlement 99-02 du comité de réglementation comptable).

1.2. METHODES DE CONSOLIDATION

Les états financiers consolidés regroupent les comptes des filiales significatives contrôlées par le Groupe et sont intégrées globalement.

L'intégration globale consiste à incorporer, dans les comptes consolidés, l'ensemble des éléments actif et passif du bilan ainsi que l'ensemble des charges et produits du compte de résultat.

La situation nette est alors répartie après élimination des opérations internes, entre le groupe et les minoritaires.

Aucune société du groupe n'est intégrée par intégration partielle ou par mise en équivalence.

1.3. OPERATIONS DE CONSOLIDATION

1.3.1. Elimination INTER GROUPE

Les retraitements suivants ont été exécutés dans le cadre de la consolidation du groupe :

- annulation des facturations inter-groupe (prestations, locations, achats, ventes)
- annulation des comptes inter-groupe (fournisseurs, clients, comptes courants),
- annulation des intérêts de comptes-courants réciproques
- neutralisation des dividendes reçus des filiales consolidées

1.3.2. Elimination des titres des filiales

La consolidation des comptes consiste à substituer à la valeur des titres, la quote-part de la situation nette et des résultats revenant au groupe et, le cas échéant, aux minoritaires.

1.3.3. Fiscalité différée

Les décalages temporaires de l'impôt sont traduits dans les comptes selon la méthode du report variable.

Les retraitements tiennent compte d'une fiscalité différée au taux de l'impôt courant applicable aux exercices suivants, soit 28 %.

Les bases d'impôts différés se résument ainsi :

	31/03/2018	31/03/2019
<i>Différences temporaires issues des déclarations fiscales</i>		
Impôts différés actifs	205 012	236 494
Base d'impôt	732 187	844 620
Taux d'impôt	28,00%	28,00%

1.3.4. Ecart de première consolidation

L'écart de première consolidation ou écart d'acquisition, correspond à la différence entre le prix payé et la valeur des capitaux propres au moment de l'acquisition.

1.3.4.1. Ecart de première consolidation positif (ACTIF)

L'écart est positif, c'est-à-dire que le prix d'acquisition est supérieur à la quote-part des capitaux propres retraités au jour de l'acquisition.

➤ SAS CORNILLON

L'écart d'acquisition positif est amorti sur une durée de 5 ans à compter de l'acquisition des titres de la SAS CORNILLON, soit l'exercice clos au 31/03/2000.

Filiales	Ecart acquisition	Durée en année - Date fin	Cumul au 31/03/18	Dotations	Cumul au 31/03/19	Valeur nette comptable
SAS CORNILLON	88 407	5 - 31/03/05	88 407		88 407	
Totaux	88 407		88 407		88 407	

➤ SAS 2ED

Filiales	Ecart acquisition	Durée en année - Date fin	Cumul au 31/03/18	Dotations	Cumul au 31/03/19	Valeur nette comptable
SAS 2ED	1 485 990	Non amortissable				1 485 990
Totaux	1 485 990					1 485 990

Le Règlement ANC 2015-07 du 23/11/2015, homologué par arrêté du 4/12/2015, a mis fin à l'amortissement systématique de l'écart d'acquisition. En l'absence de limite prévisible de sa durée d'utilisation, l'écart d'acquisition 2ED n'est pas amorti. Il fera l'objet d'un test de dépréciation une fois par exercice.

1.3.4.2. Ecart d'évaluation

L'écart d'évaluation est la différence entre la valeur d'entrée dans le bilan consolidé et la valeur comptable du même élément dans le bilan de l'entreprise contrôlée. Il provient entièrement des bâtiments (valeur vénale > valeur bilancielle)

Filiales	Ecart évaluation	Durée en année - Date fin	Cumul au 31/03/18	Dotations	Cumul au 31/03/19	Valeur nette comptable
SAS CORNILLON	457 347 €	20 - 31/03/2020	417 325 €	22 867 €	440 193 €	17 154 €
Totaux	457 347 €		417 325 €	22 867 €	440 193 €	17 154 €

1.3.5. Respect du principe d'homogénéité des méthodes : l'amortissement du fonds de commerce

Dans un souci d'homogénéité, le règlement 99-02 impose d'amortir les fonds de commerce dans les comptes consolidés. Le Groupe Miler a retenu de les amortir sur une durée de 10 ans.

Filiales	Fonds de commerce	Durée en année	Cumul au 31/03/18	Dotation	Cumul au 31/03/19	Valeur nette comptable
SAS ETS MILER	513 906	10 - 31/03/2012	513 906		513 906	
SAS CORNILLON	762	1 - 31/03/2002	762		762	
SAS ETS MILER (MOS)	34 500	10 - 31/03/2013	34 500		34 500	
Totaux	549 168		549 168		549 168	

Etant donné la faible valeur du fonds de commerce de la SAS CORNILLON, il a été amorti pour sa totalité au 31/03/2002.

1.3.6. Comptabilisation des engagements de retraite


Les engagements de retraite se présentent de la façon suivante :

Sociétés	Engagements de retraite au 31/03/18	Dotations	Reprise	Engagements de retraite au 31/03/19	IS différé Actif	Engagements nets au 31/03/19
SAS MILER Participations	20 597	3 394		23 991	6 717	17 274
SAS ETS MILER	304 692	40 568		345 260	96 673	248 587
SAS CORNILLON	54 452	1 849		56 301	15 764	40 537
SAS 2ED	34 168	25 832		60 000	16 800	43 200
Totaux	413 909	71 643		485 552	135 955	349 597

Les engagements de retraite ont été calculés en fonction de la convention collective commerce de gros pour MILER ETS, MILER PARTICIPATIONS et 2ED et en fonction de la convention collective quincaillerie générale pour la société CORNILLON.

Les droits calculés sur la base du salaire annuel au 31/03/19 majorée des charges patronales estimées à 40%, sont pondérés par la probabilité d'être en vie et présent à l'âge de 65 ans (Tables INSEE). Le taux de progression des salaires est de 1,5% constant et le taux d'actualisation est de 1,04%.

La table de mortalité utilisée est la INSEE 2010-2012.



2 - PRINCIPES GENERAUX COMPTABLES

2.1. DATE D'ARRETE

La consolidation est réalisée sur la base des comptes sociaux arrêtés au 31 mars 2019 pour les sociétés suivantes :

- SAS CORNILLON
- SAS ETS MILER
- SAS BARROISGAZ
- SAS MILER PARTICIPATIONS
- SAS 2ED

La Société Civile SCI du MOULIN clôturant ses comptes au 31/12/2018, l'intégration a été faite sur la base des comptes au 31/12/2018.

Ce choix a été fait pour pouvoir intégrer des périodes d'activité de même durée, soit 12 mois. La société civile a pour unique activité de financer des locaux d'exploitation utilisés par la société du groupe :

- La SAS ETS MILER

2.2. METHODE D'EVALUATION

2.2.1. Immobilisations

Les immobilisations figurant au bilan consolidé sont évaluées à leur coût d'acquisition ou à leur coût de production.

Les immobilisations, autres que les terrains sont amorties linéairement sur les durées d'utilisation estimées suivantes :

Postes	Durée d'amortissement
Frais de Recherches et Développement	3 ans
Logiciel	1 an
Fonds de commerce	10 ans
Ecart d'acquisition	5 ans
Constructions et agcts	10 à 20 ans
Matériel et outillage	2 à 10 ans
Agencements divers	4 à 10 ans
Matériel de transport	4 à 5 ans
Mat. Bureau / mobilier	3 à 10 ans

2.2.2. Stocks

Les marchandises sont évaluées selon la méthode du dernier coût d'achat connu au 31 mars 2019.

La valeur brute des marchandises comprend le prix d'achat et les frais accessoires, déduction faite des escomptes.


Les frais financiers sont toujours exclus de la valorisation des stocks.

Une provision pour dépréciation des stocks égale à la différence entre la valeur brute déterminée suivant les modalités indiquées ci-dessus et le cours du jour ou la valeur de réalisation déduction faite des frais proportionnels de vente, est effectuée lorsque cette valeur brute est supérieure à l'autre terme énoncé.

2.2.3. Créances et dettes

Les créances et les dettes sont valorisées à leur valeur nominale. Une provision pour dépréciation est pratiquée lorsque la valeur d'inventaire est inférieure à la valeur comptable.

Des provisions pour dépréciation des créances douteuses sont constituées pour tenir compte des risques d'irrecouvrabilité relatifs à l'actif existant à la date de clôture des comptes.



4 - COMMENTAIRES SUR LES COMPTES

4.1. COMPTES DE BILAN


4.1.1 Immobilisations incorporelles

En Euros	Montant brut au 31/03/18	Reclassement compte à compte	Acquisit.	Entrée de périmètre	Cessions	Sortie de périmètre	Montant brut au 31/03/19
Recherche & Développt	106 981 €	-106 981 €					
Concession - brevets	47 683 €	106 981 €	31 707 €	96 371 €			282 742 €
Fonds de commerce	550 083 €			1 485 990 €			550 083 €
Ecart d'acquisition	88 407 €						1 574 397 €
Immo, en cours			17 325 €				17 325 €
Total en Euros	793 154 €		49 032 €	1 582 361 €			2 424 547 €

En Euros	Montant brut au 31/03/19	Amortissements et provisions	Montant net au 31/03/19	Montant net au 31/03/18
Recherche & Développt				19 819 €
Concession - brevets	282 742 €	232 984 €	49 758 €	2 189 €
Fonds de commerce	550 083 €	550 083 €		
Ecart d'acquisition	1 574 397 €	88 407 €	1 485 990 €	
Autres immo. incorporelles	17 325 €		17 325 €	
Total en Euros	2 424 547 €	871 474 €	1 553 073 €	22 008 €

4.1.2 Immobilisations corporelles

En Euros	Montant brut au 31/03/18	Acquis.	Entrée de périmètre	Virt poste à poste	Cessions	Sortie de périmètre	Montant brut au 31/03/19
Terrains	191 804 €						191 804 €
Constructions et agcts	4 358 956 €	17 955 €	458 338 €		24 583 €		4 810 666 €
Matériel et outillage	452 246 €	3 491 €	208 485 €		23 947 €		640 275 €
Autres immo. corporelles	426 110 €	27 226 €	481 719 €		1 963 €		933 092 €
Immobilisations en cours							
Total en Euros	5 429 116 €	48 672 €	1 148 542 €		50 493 €		6 575 837 €




En Euros	Montant brut au 31/03/19	Amort. et provisions	Montant net au 31/03/19	Montant net au 31/03/18
Terrains	191 804 €		191 804 €	191 804 €
Constructions et agcts	4 810 666 €	4 002 258 €	808 408 €	703 476 €
Matériel et outillage	640 275 €	460 483 €	179 792 €	54 930 €
Autres immob. corporelles	933 092 €	637 771 €	295 321 €	32 356 €
Immobilisations en cours				
Total en Euros	6 575 837 €	5 100 512 €	1 475 325 €	982 566 €

4.1.3 Immobilisations financières

En Euros	Montant brut au 31/03/18	Titres mis en équivalence	Acquis.	Entrée de périmètre	Cessions	Sortie de périmètre	Montant brut au 31/03/19
Créances rattachées				1 200 €			1 200 €
Autres titres immobilisés	33 410 €			15 836 €	15 836 €		33 410 €
Prêts divers	2 632 €		850 €		457 €		3 025 €
Autres immos financières	558 858 €		3 589 €	45 400 €			607 847 €
Autres participations	2 863 468 €			-2 837 700 €			25 768 €
Total en Euros	3 458 368 €		4 439 €	-2 775 264 €	16 293 €		671 250 €

En Euros	Montant brut au 31/03/19	Provisions	Montant net au 31/03/19	Montant net au 31/03/18
Créances rattachées	1 200 €		1 200 €	
Autres titres immobilisés	33 410 €		33 410 €	33 410 €
Prêts divers	3 025 €		3 025 €	3 482 €
Autres immos financières	607 847 €		607 847 €	558 297 €
Autres participations	25 768 €		25 768 €	27 066 €
Total en Euros	671 250 €		671 250 €	622 255 €



4.1.4 Stocks et encours

En Euros	31/03/2018	31/03/2019	Provisions	Montant net au 31/03/2019
Marchandises	12 644 411 €	15 930 990 €		15 930 990 €
Total en Euros	12 644 411 €	15 930 990 €		15 930 990 €


4.1.5 Comptes de régularisation et assimilés

En Euros	31/03/2018	31/03/2019
Charges constatées d'avance	140 746 €	294 807 €
Produits constatés d'avance		
Total en Euros	140 746 €	294 807 €

4.1.6 Capitaux propres consolidés du groupe

La variation des capitaux propres au 31/03/2019 par rapport au 31/03/2018 se décompose comme suit :

	Groupe	Hors groupe
CAPITAUX PROPRES CONSOLIDÉS au 31/03/18	19 413 651 €	1 896 €
Distribution de dividendes		
Variation de périmètre entrée 2ED		150 190 €
Variation de périmètre sortie minoritaires Cornillon	756 €	-1 896 €
RESULTAT	480 865 €	15 378 €
CAPITAUX PROPRES CONSOLIDÉS au 31/03/19	19 895 272 €	165 568 €



4.1.7 Provision pour risques et charges

	31/03/2018	31/03/2019
Provision pour indemnités de départ en retraite	379 741 €	485 552 €
Provision pour médailles du travail	46 068 €	46 307 €
Provision pour litiges		
Total en Euros	425 809 €	531 859 €

En application du règlement 00-06 du CRC, une provision doit être constatée si une gratification est prévue pour les médailles du travail.

Un calcul a été établi pour la SAS ETS MILER en fonction des usages en vigueur et selon la méthode des crédits projetés.

Le taux d'actualisation retenu est de 1,04 %.

La provision comptabilisée au 31 mars 2019 s'élève à 46 307 €.


4.1.8 Echéances des créances et des dettes

Les échéances des créances sont les suivantes :

(en Euros)	31/03/2019	à 1 an au plus	à plus d'un an
Clients et comptes rattachés	8 179 345 €	8 179 345 €	
Créances fiscales et sociales	472 997 €	472 997 €	
Autres créances	1 700 614 €	1 700 614 €	
Total en Euros	10 352 956 €	10 352 956 €	

Les échéances des dettes sont les suivantes :

(En Euros)	31/03/2019	à 1 an au +	de 1 à 5 ans	plus de 5 ans
Emprunts et dettes financières	3 650 728	1 288 238	1 970 398	392 092
Emprunts et dettes financières diverses	100 445	100 445		
Fournisseurs	9 019 897	9 019 897		
Dettes fiscales et sociales	1 830 173	1 830 173		
Groupe et associés				
Dettes sur immobilisations	200 000		200 000	
Autres dettes	362 030	362 030		
TOTAL	15 163 273	12 600 783	2 170 398	392 092



4.1.9 Fiscalité

Variation des bases d'impôts différés

	31/03/2018	31/03/2019
<i>Différences temporaires issues des déclarations fiscales</i>	28,00%	28,00%
Impôts différés actifs	352 446 €	352 148 €
Impôts différés passifs		
<i>Différences temporaires spécifiques à la consolidation</i>		
Ats fonds de commerce		
Impôts différés actifs		
Impôts différés passifs		
Engagement de retraite		
Impôts différés actifs	379 741 €	485 552 €
Impôts différés passifs		
Déficits et ARD reportables		
Impôts différés actifs		6 920 €
Impôts différés passifs		
Totaux des bases d'impôts différés actifs	732 187 €	844 620 €
Totaux des bases d'impôts différés passifs		

Analyses et variations de base d'impôts différés

	31/03/2018	31/03/2019
<i>Différences temporaires issues des déclarations fiscales</i>		
Impôts différés actifs	98 685 €	98 601 €
Impôts différés passifs		
<i>Différences temporaires spécifiques à la consolidation</i>		
Ats fonds de commerce		
Impôts différés actifs		
Impôts différés passifs		
Engagement de retraite		
Impôts différés actifs	106 327 €	135 955 €
Impôts différés passifs		
Déficits et ARD reportables		
Impôts différés actifs		1 938 €
Impôts différés passifs		
CRÉANCE IMPOT DIFFERE (actif)	205 012 €	236 494 €
PROVISION D'IMPOT DIFFERE (passif)		

4.2. COMPTES DE RESULTAT

4.2.1. Ventilation du chiffre d'affaires

	31/03/2018	31/03/2019
Ventes de marchandises	46 593 211	55 882 832
Prestations de services	0	8 900
Produits des activités annexes	182 059	197 515
CHIFFRE D'AFFAIRES	46 775 270	56 089 247

	31/03/2018	31/03/2019
France	46 775 270	56 089 247
Export		
TOTAL	46 775 270	56 089 247

4.2.2. Résultat financier

Le résultat financier se décompose comme suit :

◆ PRODUITS FINANCIERS

	31/03/2018	31/03/2019
Produits de participation	32	44
Revenus autres créances		
Escomptes obtenus	130 698	135 806
Produit net / cession VMP	19 513	
Autres produits financiers	6 824	7 392
Intérêts compte courants		
TOTAL	157 068	143 242

◆ CHARGES FINANCIERES

	31/03/2018	31/03/2019
Intérêts et charges financières	10 223	60 257
Escomptes accordés	656	5 335
Provision pour dépréciation		
TOTAL	10 879	65 592

4.2.3. Résultat exceptionnel

Le résultat exceptionnel se décompose comme suit:

◆ PRODUITS EXCEPTIONNELS

	31/03/2018	31/03/2019
Produits exceptionnels de gestion	16 842	7 948
Autres produits exceptionnels		
Produits sur exercices antérieurs		11 364
Produits cession éléments cédés	344	17 427
Reprise pro. Dépréciation except.		
Transfert de charges exceptionnelles		
TOTAL	17 186	36 739

◆ CHARGES EXCEPTIONNELLES

	31/03/2018	31/03/2019
Charges exceptionnelles de gestion		
Autres charges exceptionnelles	12 889	
Pénalités et amendes	176	207
Charges sur exercices antérieurs		5 269
Valeur comptable éléments cédés	21 497	15 836
Dot prov. dépréciations except.		
Dot amort exceptionnels	22 867	22 867
Dot amort fonds de commerce		
TOTAL	57 429	44 179

4.2.4. Impôts sur les bénéfices

	31/03/2018	31/03/2019
Impôts sur les bénéfices du groupe	158 550	109 528
Impôts différés	16 705	36 903
CHARGE IS CONSOLIDE	175 255	146 431



4.2.5. Résultat comptable par action

Le résultat par action est calculé sur le « résultat part groupe ». Le nombre d'actions retenu pour le calcul est de 8 832 composant le capital social de la SAS Miler PARTICIPATIONS.

	31/03/2018	31/03/2019
<u>Résultat net - Part Groupe</u>	388 816	480 865
<u>Nombres d'actions</u>	8 832	8 832
<u>Résultat par action</u> *	44,02	54,45

5 - AUTRES INFORMATIONS

5.1. EFFECTIFS

Les effectifs moyens se répartissent comme suit :

CATEGORIES	31/03/2018	31/03/2019
SAS CORNILLON	7	6
SAS ETS MILER	130	133
SAS BARROISGAZ	0	0
SAS MILER PARTICIPATIONS	3	3
SCI DU MOULIN	0	0
SAS 2ED	Hors périmètre	42
TOTAL	140	184

5.2. ENGAGEMENTS

Engagements donnés	31/03/2018 (en K€)	31/03/2019 (en K€)
Effets escomptés non échus	0	657
Cautions, nantissements et hypothèques	9	675
TOTAL	9	1 332

Engagements reçus	31/03/2018 (en K€)	31/03/2019 (en K€)
Avals, cautions et garanties	430	430
TOTAL	430	430

5.3. INTEGRATION FISCALE

La société SAS MILER PARTICIPATIONS a opté pour le régime de l'intégration fiscale régie par les articles 223A et suivants du CGI.

Liste des filiales intégrées

- SAS ETS MILER
- SAS BARROISGAZ
- SAS CORNILLON

5.4. EVENEMENTS SIGNIFICATIFS

Le 4 septembre 2018, la société MILER PARTICIPATIONS a acquis 6 parts de la SAS CORNILLON, elle possède à présent 100 % des parts.

La SAS CORNILLON est intégrée fiscalement au groupe MILER PARTICIPATIONS depuis le 1^{er} avril 2018.

5.5. HONORAIRES DES COMMISSAIRES AUX COMPTES

Information sur le montant total des honoraires des commissaires aux comptes figurant au compte de résultat consolidé de l'exercice en application des articles R123-198 et R233-14 nouveaux du Code de commerce, en séparant les honoraires facturés au titre du contrôle légal des comptes consolidés de ceux facturés au titre des conseils et prestations de services entrant dans les diligences directement liées à la mission de contrôle légal des comptes consolidés.

Honoraires figurant au compte de résultat	31/03/2018 (en K€)	31/03/2019 (en K€)
Du contrôle légal des comptes Des conseils et prestations de service liées	30	30
TOTAL	30	30

6 - TABLEAU DES FLUX DE TRESORERIE

	31-mars-19	31-mars-18
<i>Opérations d'exploitation et hors exploitation</i>		
Autofinancement (CAF - Distributions de dividendes)	897 445	656 345
- Transferts de charges au compte de charge à répartir	0	0
- Augmentation des frais d'établissement	0	0
Capacité d'autofinancement opérationnelle	897 445	656 345
Dividendes reçus des sociétés mises en équivalence	0	-203 376
+/- Variation nette des stocks	3 286 579	1 304 450
+/- Variation nette des créances clients et autres créances	1 418 092	1 029 078
+/- Variation des intra-groupes (IS intégration fiscale)	0	0
-/+ Variation des dettes à moins d'un an	-3 312 397	-773 927
Variation du besoin en fonds de roulement	1 392 274	1 559 601
Flux net de trésorerie généré par l'activité	-494 829	-1 106 632
<i>Opérations d'investissement</i>		
Investissements corporels et incorporels	-97 704	-95 856
Cessions d'immobilisations corporelles et incorporelles	0	0
Investissements financiers	-5 579	-2 838 261
Incidence des variations de périmètre	2 371 590	0
Désinvestissements financiers	17 884	1 194
Flux de trésorerie des opérations d'investissement	2 286 191	-2 932 923
<i>Opérations de financement</i>		
Variation du compte courant	0	0
Autres impacts en capitaux propres	0	0
Nouveaux emprunts et augmentation de la participation	723 000	2 000 000
Remboursement des emprunts sur l'exercice	-770 441	-179 392
Autres financements	0	0
Flux de trésorerie des opérations de financement	-47 441	1 820 608
Variation de trésorerie	1 743 921	-2 218 947
Trésorerie à l'ouverture de l'exercice	4 023 910	6 242 857
Trésorerie à la clôture de l'exercice	5 767 831	4 023 910

