

RCS : ALENCON  
Code greffe : 6101

Documents comptables

REGISTRE DU COMMERCE ET DES SOCIETES

**Le greffier du tribunal de commerce de ALENCON atteste l'exactitude des informations transmises ci-après**

Nature du document : Documents comptables (B-S)

Numéro de gestion : 2011 B 00476  
Numéro SIREN : 523 636 322  
Nom ou dénomination : 2A SECURITE

Ce dépôt a été enregistré le 19/10/2019 sous le numéro de dépôt 3300

Duplicata  
GREFFE DU  
TRIBUNAL DE COMMERCE  
D'ALENCON

81 RUE DU GUE DE SORRE  
61000 ALENCON  
INFOGREFFE 0 899 70 22 22  
INTERNET : www.infogreffe.fr  
TEL : 02.33.26.17.55

## RECEPISSE DE DEPOT

EAG

6 rue SAINT CHARLES  
95880 Enghien-les-Bains

V/REF :

N/REF : 2011 B 476 / 2019-B-3300

Le greffier du tribunal de commerce d'Alençon certifie qu'il a reçu le 19/10/2019,

les documents comptables prévus aux articles L 232-21 et suivants du code de commerce, de l'exercice clos le 30/06/2019.

Concernant la société

2A SECURITE  
Société par actions simplifiée  
20 rue du 8 Mai 1945  
61570 Almenêches

Le dépôt a été enregistré sous le numéro 2019-B-3300 le 19/10/2019

R.C.S. ALENCON 523 636 322 (2011 B 476)

Fait à ALENCON le 19/10/2019,

LE GREFFIER





*Certifié conforme  
+ signature*

SAS 2 A SECURITE  
20 rue du 8 Mai 1945

61570 ALMENECHES

**COMPTES ANNUELS**

Exercice du 01/07/2018 au 30/06/2019

*Certifié conforme  
Ruv*

Société d'Expertise Comptable  
Inscrite au Tableau de l'Ordre de Paris Ile de France  
6, rue Saint-Charles 95880 Enghien-les-Bains  
Tel : 01 34 17 67 10 Fax : 01 34 17 64 54  
site internet : [www.cabinet-eag.fr](http://www.cabinet-eag.fr)

# Compte rendu de travaux

Etat exprimé en euros

Le présent document rend compte de la mission d'établissement des comptes annuels de votre société arrêtés à la date du **30/06/2015**, couvrant la période du **01/07/2018** au **30/06/2019**, dans les conditions générales d'exécution des **comptes annuels établis par l'Ordre des Experts-Comptables**.

Ces comptes annuels sont joints au présent compte rendu ; ils se caractérisent par les données suivantes :

<b>Total du bilan :</b>	<b>227 780 euros</b>
<b>Chiffre d'affaires :</b>	<b>412 916 euros</b>
<b>Résultat net comptable :</b>	<b>-6 128 euros</b>

Les éléments de ce dossier sont conformes à la comptabilité établie à partir des documents et informations que vous nous avez communiqués.

Nous certifions avoir apporté toute diligence nécessaire à l'établissement des comptes conformément aux règles de notre profession, sous réserve de l'exactitude des informations fournies et des éléments dont nous aurions ignoré l'existence.

Nous sommes à votre disposition pour vous donner toutes les informations complémentaires et approfondir les entretiens que nous avons déjà eus, à propos des comptes et de l'évolution générale de votre Entreprise.

Avec nos sentiments dévoués.

Fait à Enghien les Bains

Le 26/07/2019

Signature

M BRAHEM HABIBECHÉ



# Bilan Actif

Etat exprimé en euros		30/06/2019			30/06/2018
		Brut	Amort. et Dépréc.	Net	Net
Capital souscrit non appelé (1)					
ACTIF IMMOBILISE	<b>IMMOBILISATIONS INCORPORELLES</b>				
	Frais d'établissement				
	Frais de développement				
	Concessions brevets droits similaires	478	478		
	Fonds commercial (1)				
	Autres immobilisations incorporelles				
	Avances et acomptes				
	<b>IMMOBILISATIONS CORPORELLES</b>				
	Terrains				
	Constructions				
	Installations techniques, mat. et outillage indus.	72 258	47 312	24 946	30 968
	Autres immobilisations corporelles	152 332	120 889	31 443	38 901
	Immobilisations en cours				
Avances et acomptes					
<b>IMMOBILISATIONS FINANCIERES (2)</b>					
Participations évaluées selon mise en équival.					
Autres participations					
Créances rattachées à des participations					
Autres titres immobilisés					
Prêts					
Autres immobilisations financières	3 078		3 078	3 078	
<b>TOTAL (II)</b>		<b>228 147</b>	<b>168 679</b>	<b>59 467</b>	<b>72 947</b>
ACTIF CIRCULANT	<b>STOCKS ET EN-COURS</b>				
	Matières premières, approvisionnements	5 361		5 361	599
	En-cours de production de biens				
	En-cours de production de services				
	Produits intermédiaires et finis				
	Marchandises	10 366		10 366	11 484
	<b>Avances et Acomptes versés sur commandes</b>				
	<b>CREANCES (3)</b>				
	Créances clients et comptes rattachés	127 043		127 043	137 553
	Autres créances	16 858		16 858	16 523
Capital souscrit appelé, non versé					
<b>VALEURS MOBILIERES DE PLACEMENT</b>					
<b>DISPONIBILITES</b>	5 600		5 600	18 895	
COMPTES DE REGULARISATION	Charges constatées d'avance	3 084		3 084	1 340
	<b>TOTAL (III)</b>	<b>168 313</b>		<b>168 313</b>	<b>186 395</b>
COMPTES DE REGULARISATION	Frais d'émission d'emprunt à étaler (IV)				
	Primes de remboursement des obligations (V)				
	Ecarts de conversion actif (VI)				
<b>TOTAL ACTIF (I à VI)</b>		<b>396 459</b>	<b>168 679</b>	<b>227 780</b>	<b>259 341</b>

(1) dont droit au bail

(2) dont immobilisations financières à moins d'un an

3 078

3 078

(3) dont créances à plus d'un an

*70*

# Bilan Passif

Etat exprimé en euros

30/06/2019

30/06/2018

		30/06/2019	30/06/2018
<b>Capitaux Propres</b>	Capital social ou individuel	50 000	50 000
	Primes d'émission, de fusion, d'apport ...		
	Ecart de réévaluation		
	<b>RESERVES</b>		
	Réserve légale	5 000	5 000
	Réserves statutaires ou contractuelles		
	Réserves réglementées		
	Autres réserves		
Report à nouveau	38 951	15 818	
<b>Résultat de l'exercice</b>	(6 128)	23 134	
Subventions d'investissement			
Provisions réglementées			
	<b>Total des capitaux propres</b>	<b>87 823</b>	<b>93 951</b>
<b>Autres fonds propres</b>	Produits des émissions de titres participatifs		
	Avances conditionnées		
	<b>Total des autres fonds propres</b>		
<b>Provisions</b>	Provisions pour risques		
	Provisions pour charges		
	<b>Total des provisions</b>		
<b>DETTES (1)</b>	<b>DETTES FINANCIERES</b>		
	Emprunts obligataires convertibles		
	Autres emprunts obligataires		
	Emprunts dettes auprès des établissements de crédit (2)	8 354	16 839
	Emprunts et dettes financières divers	70 890	103 468
	Avances et acomptes reçus sur commandes en cours		
	<b>DETTES D'EXPLOITATION</b>		
	Dettes fournisseurs et comptes rattachés	34 710	16 351
	Dettes fiscales et sociales	26 003	28 732
	<b>DETTES DIVERSES</b>		
Dettes sur immobilisations et comptes rattachés			
Autres dettes			
Produits constatés d'avance (1)			
	<b>Total des dettes</b>	<b>139 957</b>	<b>165 390</b>
	Ecart de conversion passif		
	<b>TOTAL PASSIF</b>	<b>227 780</b>	<b>259 341</b>
	Résultat de l'exercice exprimé en centimes	(6 127,98)	23 133,50
(1)	Dettes et produits constatés d'avance à moins d'un an	136 865	157 073
(2)	Dont concours bancaires courants, et soldes créditeurs de banques et CCP		

# Compte de Résultat

		30/06/2019		30/06/2018	
		12 mois	% C.A.	12 mois	% C.A.
PRODUITS D'EXPLOITATION	Ventes de marchandises	244 048	59,10	230 759	57,63
	Production vendue (Biens)				
	Production vendue (Services et Travaux)	168 868	40,90	169 642	42,37
	<b>Montant net du chiffre d'affaires</b>	<b>412 916</b>	<b>100,00</b>	<b>400 401</b>	<b>100,00</b>
	Production stockée				
	Production immobilisée				
	Subventions d'exploitation				
	Reprises sur provisions et amortissements, transfert de charges	3 647	0,88	3 529	0,88
	Autres produits	4		8	
	<b>Total des produits d'exploitation</b>	<b>416 567</b>	<b>100,88</b>	<b>403 937</b>	<b>100,88</b>
CHARGES D'EXPLOITATION	Achats de marchandises	52 983	12,83	40 584	10,14
	Variation de stock	1 117	0,27	(1 164)	-0,29
	Achats de matières et autres approvisionnements	4 790	1,16	3 411	0,85
	Variation de stock	(4 762)	-1,15		
	Autres achats et charges externes	148 588	35,99	142 076	35,48
	Impôts, taxes et versements assimilés	3 362	0,81	2 266	0,57
	Salaires et traitements	126 580	30,66	105 751	26,41
	Charges sociales du personnel	68 318	16,55	58 513	14,61
	Cotisations personnelles de l'exploitant				
	Dotations aux amortissements, aux dépréciations et aux provisions	20 780	5,03	25 370	6,34
	Autres charges	888	0,21	569	0,14
<b>Total des charges d'exploitation</b>	<b>422 643</b>	<b>102,36</b>	<b>377 377</b>	<b>94,25</b>	
<b>RESULTAT D'EXPLOITATION</b>		<b>(6 076)</b>	<b>-1,47</b>	<b>26 560</b>	<b>6,63</b>
PRODUITS FINANCIERS Opéra. comm.	Bénéfice attribué ou perte transférée				
	Perte supportée ou bénéfice transféré				
	De participations (3)				
	D'autres valeurs mobilières et créances d'actif immobilisé (3)				
	Autres intérêts et produits assimilés (3)			48	0,01
	Reprises sur provisions et dépréciations et transfert de charges				
	Différences positives de change				
Produits nets sur cessions de valeurs mobilières de placement					
<b>Total des produits financiers</b>			<b>48</b>	<b>0,01</b>	
CHARGES FINANCIERS	Dotations aux amortissements, aux dépréciations et aux provisions				
	Intérêts et charges assimilées (4)	254	0,06	846	0,21
	Différences négatives de change				
	Charges nettes sur cessions de valeurs mobilières de placement				
<b>Total des charges financières</b>	<b>254</b>	<b>0,06</b>	<b>846</b>	<b>0,21</b>	
<b>RESULTAT FINANCIER</b>		<b>(254)</b>	<b>-0,06</b>	<b>(798)</b>	<b>-0,20</b>
<b>RESULTAT COURANT AVANT IMPOTS</b>		<b>(6 330)</b>	<b>-1,53</b>	<b>25 762</b>	<b>6,43</b>
<b>Total des produits exceptionnels</b>		<b>831</b>	<b>0,20</b>		
<b>Total des charges exceptionnelles</b>		<b>629</b>	<b>0,15</b>	<b>2 628</b>	<b>0,66</b>
<b>RESULTAT EXCEPTIONNEL</b>		<b>202</b>	<b>0,05</b>	<b>(2 628)</b>	<b>-0,66</b>
PARTICIPATION DES SALARIES					
IMPOTS SUR LES BENEFICES					
<b>TOTAL DES PRODUITS</b>		<b>417 398</b>	<b>101,09</b>	<b>403 985</b>	<b>100,90</b>
<b>TOTAL DES CHARGES</b>		<b>423 526</b>	<b>102,57</b>	<b>380 851</b>	<b>95,12</b>
<b>RESULTAT DE L'EXERCICE</b>		<b>(6 128)</b>	<b>-1,48</b>	<b>23 134</b>	<b>5,78</b>

ANNEXE - Elément 1

# Règles et Méthodes Comptables

Etat exprimé en euros

Les comptes annuels de l'exercice ont été élaborés et présentés conformément aux règles générales applicables en la matière et dans le respect du principe de prudence.

Le bilan de l'exercice présente un total de **227 780 euros**.

Le compte de résultat, présenté sous forme de liste, affiche un total **produits** de **417 398 euros** et un total **charges** de **423 526 euros**, dégageant ainsi un **résultat** de **-6 128 euros**.

L'exercice considéré débute le **01/07/2018** et finit le **30/06/2019**.

Il a une durée de **12 mois**.

Les conventions générales comptables ont été appliquées conformément aux hypothèses de base:

- continuité de l'exploitation.
- permanence des méthodes comptables d'un exercice à l'autre.
- indépendance des exercices.

La méthode de base retenue pour l'évaluation des éléments inscrits en comptabilité est la méthode des coûts historiques.

Aucun changement dans les méthodes d'évaluation et dans les méthodes de présentation n'a été apporté.

Les principales méthodes utilisées sont :

## Immobilisations

Les immobilisations corporelles sont évaluées à leur coût d'acquisition (prix d'achat et frais accessoires, hors frais d'acquisition des immobilisations) ou à leur coût de production.

Les amortissements pour dépréciation sont calculés suivant le mode linéaire en fonction de la durée normale d'utilisation des biens.

Les éléments non amortissables de l'actif immobilisé sont inscrits pour leur valeur brute constituée par le coût d'achat hors frais accessoires. Lorsque la valeur d'inventaire est inférieure à la valeur brute, une provision pour dépréciation est constituée du montant de la différence.

ANNEXE - Elément 1

# Règles et Méthodes Comptables

Etat exprimé en euros

## Stocks et en cours

Les matières et marchandises ont été évaluées à leur coût d'acquisition (prix d'achat et frais accessoires).

Les produits en cours de production ont été évalués à leur coût de production.

Une provision pour dépréciation des stocks égale à la différence entre la valeur brute et le cours du jour ou la valeur de réalisation déduction faite des frais proportionnels de vente, est effectuée lorsque cette valeur brute est supérieure.

## Créances et dettes

Les créances et les dettes ont été évaluées pour leur valeur nominale.

Les créances ont, le cas échéant, été dépréciées par voie de provision pour tenir compte des difficultés de recouvrement auxquelles elles étaient susceptibles de donner lieu.

## Disponibilités

Les liquidités disponibles en banque ou en caisse ont été évaluées pour leur valeur nominale.

## Achats

Les frais accessoires d'achat payés à des tiers n'ont pas été incorporés dans les comptes d'achat, mais ont été comptabilisés dans les différents comptes de charge correspondant à leur nature.

ANNEXE - Elément 2

# Immobilisations

Etat exprimé en euros

Valeurs brutes début d'exercice	Mouvements de l'exercice				Valeurs brutes au 30/06/2019
	Augmentations		Diminutions		
	Réévaluations	Acquisitions	Virt.p.à p.	Cessions	

INCORPORELLES						
		Frais d'établissement et de développement				
	Autres	478				478
	<b>TOTAL IMMOBILISATIONS INCORPORELLES</b>	<b>478</b>				<b>478</b>

CORPORELLES						
		Terrains				
	Constructions sur sol propre sur sol d'autrui - instal. agencé aménagement					
	Instal technique, matériel outillage industriels	70 319	1 939			72 258
	Instal., agencement, aménagement divers	67 788	1 100			68 888
	Matériel de transport	65 488	3 200		1 500	67 188
	Matériel de bureau, mobilier	15 195	1 061			16 256
	Emballages récupérables et divers					
	Immobilisations corporelles en cours					
	Avances et acomptes					
	<b>TOTAL IMMOBILISATIONS CORPORELLES</b>	<b>218 790</b>	<b>7 300</b>		<b>1 500</b>	<b>224 591</b>

FINANCIERES						
		Participations évaluées en équivalence				
	Autres participations					
	Autres titres immobilisés					
	Prêts et autres immobilisations financières	3 078				3 078
	<b>TOTAL IMMOBILISATIONS FINANCIERES</b>	<b>3 078</b>				<b>3 078</b>

	<b>TOTAL</b>	<b>222 346</b>	<b>7 300</b>		<b>1 500</b>	<b>228 147</b>
--	--------------	----------------	--------------	--	--------------	----------------

--	--	--	--	--	--	--

ANNEXE - Elément 3

# Amortissements

Etat exprimé en euros		Amortissements début d'exercice	Mouvements de l'exercice		Amortissements au 30/06/2019
			Dotations	Diminutions	
<b>INCORPORELLES</b>	Frais d'établissement et de développement				
	Autres	478			478
	<b>TOTAL IMMOBILISATIONS INCORPORELLES</b>	<b>478</b>			<b>478</b>
<b>CORPORELLES</b>	Terrains				
	Constructions sur sol propre sur sol d'autrui instal. agencement aménagement				
	Instal technique, matériel outillage industriels	39 351	7 961		47 312
	Autres Instal., agencement, aménagement divers	44 509	6 845		51 354
	Matériel de transport	50 426	5 356	1 500	54 282
	Matériel de bureau, mobilier	14 634	618		15 253
	Emballages récupérables et divers				
	<b>TOTAL IMMOBILISATIONS CORPORELLES</b>	<b>148 921</b>	<b>20 780</b>	<b>1 500</b>	<b>168 201</b>
<b>TOTAL</b>		<b>149 399</b>	<b>20 780</b>	<b>1 500</b>	<b>168 679</b>

## Ventilation des mouvements affectant la provision pour amortissements dérogatoires

	Dotations			Reprises			Mouvement net des amortisse- ment à la fin de l'exercice
	Différentiel de durée et autre	Mode dégressif	Amort. fiscal exceptionnel	Différentiel de durée et autre	Mode dégressif	Amort. fiscal exceptionnel	
Frais d'établissement et de développement							
Autres immobilisations incorporelles							
<b>TOTAL IMMOB INCORPORELLES</b>							
Terrains							
Constructions sur sol propre sur sol d'autrui instal, agencement, aménag.							
Instal. technique matériel outillage industriels							
Instal générales Agencet aménagt divers							
Matériel de transport							
Matériel de bureau, informatique, mobilier							
Emballages récupérables, divers							
<b>TOTAL IMMOB CORPORELLES</b>							
Frais d'acquisition de titres de participation							
<b>TOTAL</b>							
<b>TOTAL GENERAL NON VENTILE</b>							

ANNEXE - Elément 5

# Créances et Dettes

Etat exprimé en euros

		30/06/2019	1 an au plus	plus d'1 an
<b>CREANCES</b>	Créances rattachées à des participations			
	Prêts (1) (2)			
	Autres immobilisations financières	3 078	3 078	
	Clients douteux ou litigieux			
	Autres créances clients	127 043	127 043	
	Créances représentatives des titres prêtés			
	Personnel et comptes rattachés			
	Sécurité sociale et autres organismes sociaux			
	Impôts sur les bénéfices	4 318	4 318	
	Taxes sur la valeur ajoutée	10 326	10 326	
	Autres impôts, taxes versements assimilés			
	Divers			
	Groupe et associés (2)			
	Débiteurs divers	2 214	2 214	
Charges constatées d'avances	3 084	3 084		
<b>TOTAL DES CREANCES</b>		<b>150 062</b>	<b>150 062</b>	

- (1) Prêts accordés en cours d'exercice
- (1) Remboursements obtenus en cours d'exercice
- (2) Prêts et avances consentis aux associés (personnes physiques)

30/06/2019	1 an au plus	1 à 5 ans	plus de 5 ans
------------	--------------	-----------	---------------

<b>DETTES</b>	Emprunts obligataires convertibles (1)			
	Autres emprunts obligataires (1)			
	Emp. dettes ets de crédit à 1an max. à l'origine (1)			
	Emp. dettes ets de crédit à plus 1an à l'origine (1)	8 354	5 262	3 091
	Emprunts et dettes financières divers (1) (2)			
	Fournisseurs et comptes rattachés	34 710	34 710	
	Personnel et comptes rattachés	6 751	6 751	
	Sécurité sociale et autres organismes sociaux	15 846	15 846	
	Impôts sur les bénéfices			
	Taxes sur la valeur ajoutée	2 733	2 733	
	Obligations cautionnées			
	Autres impôts, taxes et assimilés	674	674	
	Dettes sur immobilisations et comptes rattachés			
	Groupe et associés (2)	70 890	70 890	
	Autres dettes			
Dettes représentatives de titres empruntés				
Produits constatés d'avance				
<b>TOTAL DES DETTES</b>		<b>139 957</b>	<b>136 865</b>	<b>3 091</b>

- (1) Emprunts souscrits en cours d'exercice
- (1) Emprunts remboursés en cours d'exercice
- (2) Emprunts dettes associés (personnes physiques)

--	--	--	--

28

ANNEXE - Elément 6.10

# Produits à recevoir

Etat exprimé en euros


30/06/2019

Total des Produits à recevoir	
-------------------------------	--

ANNEXE - Elément 6.10

## Produits à recevoir (avec détail)

Etat exprimé en euros	30/06/2019	30/06/2018	Variations %
Créances rattachées à des participations			
Autres immobilisations financières			
Autres créances clients			
Autres créances		1 941	(1 941) -100,00
<b>TOTAL</b>		<b>1 941</b>	<b>(1 941) -100,00</b>



ANNEXE - Elément 6.11

# Charges à payer

Etat exprimé en euros

30/06/2019

<b>Total des Charges à payer</b>		<b>4 988</b>
<b>Emprunts et dettes auprès des établissements de crédit</b>		<b>36</b>
<i>INT.COUR./EMPR.ETB CREDIT</i>	9	
<i>Assurances C.N.E. 215006010405</i>	27	
<b>Dettes fournisseurs et comptes rattachés</b>		<b>4 339</b>
<i>FOURN. FACT.NON PARVENUES</i>	4 339	
<b>Dettes fiscales et sociales</b>		<b>613</b>
<i>TAXE APPRENTISSAGE</i>	466	
<i>CONTR. ECON. TERRIT</i>	147	

ANNEXE - Elément 6.11

## Charges à payer (avec détail)


Etat exprimé en euros	30/06/2019	30/06/2018	Variations	%
Emprunts obligataires convertibles				
Autres emprunts obligataires				
Emprunts et dettes auprès des établissements de crédit	36	42	(5)	-13,17
Emprunts et dettes financières divers				
Dettes fournisseurs et comptes rattachés	4 339	3 765	574	15,25
Dettes fiscales et sociales	613	528	84	15,93
Dettes fournisseurs d'immobilisation				
Autres dettes				
<b>TOTAL</b>	<b>4 988</b>	<b>4 335</b>	<b>653</b>	<b>15,06</b>

18

ANNEXE - Elément 6.12

## Charges constatées d'avance (avec détail)

Etat exprimé en euros	30/06/2019	30/06/2018	Variations	%
Charges constatées d'avance - EXPLOITATION	3 084	1 340	1 744	130,09
Charges constatées d'avance - FINANCIERES				
Charges constatées d'avance - EXCEPTIONNELLES				
<b>TOTAL</b>	<b>3 084</b>	<b>1 340</b>	<b>1 744</b>	<b>130,09</b>



17

ANNEXE - Elément 7

# Crédit-Bail

Etat exprimé en euros		Terrains	Constructions	Matériels et outillages	Autres	30/06/2019
VALEUR D'ORIGINE						
AMORTISSEMENTS	Cumul exercices antérieurs					
	Dotation exercice					
	TOTAL					
REDEVANCES PAYEES	Cumul exercices antérieurs					
	Redevances Exercice					
	TOTAL					
REDEV. RESTANT A PAYER	à 1 an au plus					
	entre 1 et 5 ans					
	à plus de 5 ans					
	TOTAL					
VALEUR RESIDUELLE	à 1 an au plus					
	entre 1 et 5 ans					
	à plus de 5 ans					
	TOTAL					
MONTANT PRIS EN CHARGE DANS L'EXERCICE						

ANNEXE - Elément 6.14

## Capital social

Etat exprimé en euros		30/06/2019	Nombre	Val. Nominale	Montant
<b>ACTIONS / PARTS SOCIALES</b>	Du capital social début exercice		1 000,00	50,0000	50 000,00
	Emises pendant l'exercice			0,0000	
	Remboursées pendant l'exercice			0,0000	
	<b>Du capital social fin d'exercice</b>		<b>1 000,00</b>	<b>50,0000</b>	<b>50 000,00</b>

--

## 2A SECURITE

Société par actions simplifiée

Au capital de 54 000 euros

Siège social : 20 Rue du 8 Mai 1945

61570 ALMENECHES

R.C.S. ALENCON 523 636 322

### RAPPORT DE GESTION ANNUEL EXERCICE SOCIAL CLOS LE 30 JUIN 2019

Messieurs,

Conformément à la loi et aux statuts de notre société, nous vous avons réunis en Assemblée Générale Annuelle afin de vous rendre compte de la situation et de l'activité de notre Société durant l'exercice clos le 30 juin 2019 et de soumettre à votre approbation les comptes annuels dudit exercice.

Les convocations prescrites vous ont été régulièrement adressées et tous les documents et pièces prévus par la réglementation en vigueur ont été tenus à votre disposition au siège social dans les délais légaux.

#### ***1 - PRÉSENTATION DES COMPTES ET RÉSULTATS***

Les comptes annuels soumis à votre approbation sont présentés suivant les dispositions comptables légales et réglementaires en vigueur.


Le chiffre d'affaires de l'exercice s'est élevé à 412 916 euros contre 400 401 euros l'exercice précédent, soit une progression de 3.13 %.

Les charges d'exploitation, représentent pour la même période un montant de 422 643 euros, dotations aux amortissements incluses pour 20 780 euros, contre un montant global de charges d'exploitation de 377 377 euros pour l'exercice clos en 2018 soit une hausse de 11.99%.

Le résultat d'exploitation de l'exercice est déficitaire de 6 076 euros.

Compte tenu du résultat financier déficitaire de 254 euros et du résultat exceptionnel bénéficiaire de 202 euros, le résultat net de l'exercice est déficitaire de 6 128 euros.

Vous trouverez dans l'Annexe toutes informations complémentaires sur les comptes de l'exercice écoulé.

*Certific conforme* 

### III - ACTIVITÉ DE LA SOCIÉTÉ ET PERSPECTIVES D'AVENIR

Après l'augmentation significative de notre résultat l'exercice précédent, le résultat de cet exercice est obéré par la progression des charges d'exploitation.

Les charges d'exploitation se répartissent de la façon suivante :

<i>Comptes</i>	<i>Exercice</i>		<i>Variation</i>	
	<i>30/06/2019</i>	<i>30/06/2018</i>	<i>montant</i>	<i>%</i>
Achats de marchandises	54 100	39 420	+14 680	+37.41%
Achats de matières premières et autres appro	28	3 411	-3 383	-99.18%
Autres achats et charges externes	148 588	142 076	+6 512	+4.58%
Impôts, taxes et versements assimilés	3 362	2 266	+1 096	+48.36%
Salaires	126 580	105 751	+20 829	+19.70%
Charges sociales du personnel	68 318	58 513	+9 805	+16.76%
Dotation aux amortissements sur immobilisations	20 780	25 370	-4 590	-18.09%
Autres charges de gestion courante	888	569	+318	+55.93%
<b>Total des charges d'exploitation</b>	<b>422 643</b>	<b>377 377</b>	<b>+45 266</b>	<b>+11.99%</b>

Nous vous informons que le montant des investissements s'élève à 7 300 euros en installation technique, matériel outillage industriels pour l'exercice 2019.

Les perspectives d'activité de l'exercice en cours restent favorables pour l'exercice à venir.

### III - RÉSULTATS - AFFECTATION

L'Assemblée Générale décide d'affecter le déficit de l'exercice s'élevant à 6 128 euros au poste "report à nouveau", poste qui passera d'un solde créditeur de 38 951 euros à un solde créditeur de 32 823 euros.

Nous vous indiquons qu'il n'y a pas eu de distribution de dividendes sur les trois exercices antérieurs.

#### **IV - CONVENTIONS VISÉES A L'ARTICLE L.223-19 DU CODE DE COMMERCE**

Le Président précise qu'il a établi, conformément à l'article L.223-19 du Code de commerce le rapport spécial qui est prévu par ce texte, relatif aux conventions intervenues entre lui-même et la société.

#### **V - DÉPENSES NON DÉDUCTIBLES FISCALEMENT**

Conformément aux dispositions de l'article 223 quater du code général des impôts, nous vous informons que les comptes de l'exercice écoulé ne prennent pas en charge de dépenses somptuaires non déductibles du résultat fiscal, au regard de l'article 39-4 du même Code.

\*  
\*       \*

Nous espérons que ces diverses propositions emporteront votre approbation et que vous voudrez bien donner à votre Président quitus de sa gestion pour l'exercice social sur les comptes duquel vous avez à vous prononcer et nous vous inviterons à adopter les résolutions qui vous sont soumises.

*Le Président*



**2A SECURITE**

Société par actions simplifiée

Au capital de 50 000 euros

Siège social : 20 rue du 8 Mai 1945

61570 ALMENECHES

R.C.S. ALENCON 523 636 322

ASSEMBLÉE GÉNÉRALE  
DU 28 SEPTEMBRE 2019  
AFFECTATION DU RÉSULTAT DE L'EXERCICE CLOS  
LE 30 JUIN 2019

**DEUXIÈME RÉOLUTION**

L'Assemblée Générale décide d'affecter le déficit de l'exercice s'élevant à 6 128 euros au poste "*report à nouveau*", poste qui passera d'un solde créditeur de 38 951 euros à un solde créditeur de 32 823 euros.

Afin de nous conformer aux dispositions de l'article 243 bis du Code général des impôts, il est rappelé qu'il n'y a pas eu de distribution de dividendes au cours des trois derniers exercices.

Cette résolution est adoptée à l'unanimité.

*Le Président*



*Certifié conforme*