

RCS : ALENCON
Code greffe : 6101

Documents comptables

REGISTRE DU COMMERCE ET DES SOCIETES

Le greffier du tribunal de commerce de ALENCON atteste l'exactitude des informations transmises ci-après

Nature du document : Documents comptables (B-S)

Numéro de gestion : 2011 B 00476
Numéro SIREN : 523 636 322
Nom ou dénomination : 2A SECURITE

Ce dépôt a été enregistré le 21/10/2018 sous le numéro de dépôt 3138

Duplicata
GREFFE DU
TRIBUNAL DE COMMERCE
D'ALENCON

81 RUE DU GUE DE SORRE
61000 ALENCON
INFOGREFFE 0 899 70 22 22
INTERNET : www.infogreffe.fr
TEL : 02.33.26.17.55

RECEPISSE DE DEPOT

EAG

6 rue SAINT CHARLES
95880 Enghien-les-Bains

V/REF :

N/REF : 2011 B 476 / 2018-B-3138

Le greffier du tribunal de commerce d'Alençon certifie qu'il a reçu le 21/10/2018,

les documents comptables prévus aux articles L 232-21 et suivants du code de commerce, de l'exercice clos le 30/06/2018.

Concernant la société

2A SECURITE
Société par actions simplifiée
20 rue du 8 Mai 1945
61570 Almenêches

Le dépôt a été enregistré sous le numéro 2018-B-3138 le 21/10/2018

R.C.S. ALENCON 523 636 322 (2011 B 476)

Fait à ALENCON le 21/10/2018,

LE GREFFIER





SAS 2 A SECURITE
20 rue du 8 Mai 1945

61570 ALMENECHES

COMPTES ANNUELS

Exercice du 01/07/2017 au 30/06/2018

 *Handwritten signature* *Certifié Conforme*

Société d'Expertise Comptable
Inscrite au Tableau de l'Ordre de Paris Ile de France
6, rue Saint-Charles 95880 Enghien-les-Bains
Tel : 01 34 17 67 10 Fax : 01 34 17 64 54
site internet : www.cabinet-eag.fr

Compte rendu de travaux

Etat exprimé en euros

Le présent document rend compte de la mission d'établissement des comptes annuels de votre société arrêtés à la date du **30/06/2015**, couvrant la période du **01/07/2017** au **30/06/2018**, dans les conditions générales d'exécution des **comptes annuels établis par l'Ordre des Experts-Comptables**.

Ces comptes annuels sont joints au présent compte rendu ; ils se caractérisent par les données suivantes :

Total du bilan : 259 341 euros

Chiffre d'affaires : 400 401 euros

Résultat net comptable : 23 134 euros

Les éléments de ce dossier sont conformes à la comptabilité établie à partir des documents et informations que vous nous avez communiqués.

Nous certifions avoir apporté toute diligence nécessaire à l'établissement des comptes conformément aux règles de notre profession, sous réserve de l'exactitude des informations fournies et des éléments dont nous aurions ignoré l'existence.

Nous sommes à votre disposition pour vous donner toutes les informations complémentaires et approfondir les entretiens que nous avons déjà eus, à propos des comptes et de l'évolution générale de votre Entreprise.

Avec nos sentiments dévoués.

Fait à Enghien les Bains

Le 19/09/2018

Signature



Certifié Conforme

Bilan Actif

Etat exprimé en euros

		30/06/2018			30/06/2017
		Brut	Amort. et Dépréc.	Net	Net
Capital souscrit non appelé (1)					
ACTIF IMMOBILISE	IMMOBILISATIONS INCORPORELLES				
	Frais d'établissement				
	Frais de développement				
	Concessions brevets droits similaires	478	478		
	Fonds commercial (1)				
	Autres immobilisations incorporelles				
	Avances et acomptes				
	IMMOBILISATIONS CORPORELLES				
	Terrains				
	Constructions				
	Installations techniques, mat. et outillage indus.	70 319	39 351	30 968	38 452
	Autres immobilisations corporelles	148 471	109 570	38 901	53 513
	Immobilisations en cours				
	Avances et acomptes				
IMMOBILISATIONS FINANCIERES (2)					
Participations évaluées selon mise en équival.					
Autres participations					
Créances rattachées à des participations					
Autres titres immobilisés					
Prêts					
Autres immobilisations financières	3 078		3 078	2 378	
	TOTAL (II)	222 346	149 399	72 947	94 343
ACTIF CIRCULANT	STOCKS ET EN-COURS				
	Matières premières, approvisionnements	599		599	599
	En-cours de production de biens				
	En-cours de production de services				
	Produits intermédiaires et finis				
	Marchandises	11 484		11 484	10 320
	Avances et Acomptes versés sur commandes				
	CREANCES (3)				
	Créances clients et comptes rattachés	137 553		137 553	83 529
	Autres créances	16 523		16 523	14 804
Capital souscrit appelé, non versé					
VALEURS MOBILIERES DE PLACEMENT					
DISPONIBILITES	18 895		18 895	30 112	
COMPTES DE REGULARATION	Charges constatées d'avance	1 340		1 340	4 436
	TOTAL (III)	186 395		186 395	143 801
	Frais d'émission d'emprunt à étaler (IV)				
Primes de remboursement des obligations (V)					
Ecarts de conversion actif (VI)					
TOTAL ACTIF (I à VI)		408 741	149 399	259 341	238 144

(1) dont droit au bail

(2) dont immobilisations financières à moins d'un an

3 078

(3) dont créances à plus d'un an

Bilan Passif

Etat exprimé en euros		30/06/2018	30/06/2017
Capitaux Propres	Capital social ou individuel	50 000	50 000
	Primes d'émission, de fusion, d'apport ...		
	Ecarts de réévaluation		
	RESERVES		
	Réserve légale	5 000	5 000
	Réserves statutaires ou contractuelles		
	Réserves réglementées		
	Autres réserves		
Report à nouveau	15 818	84 474	
Résultat de l'exercice	23 134	(68 657)	
Subventions d'investissement			
Provisions réglementées			
Total des capitaux propres		93 951	70 818
Autres fonds propres	Produits des émissions de titres participatifs		
	Avances conditionnées		
Total des autres fonds propres			
Provisions	Provisions pour risques		
	Provisions pour charges		
Total des provisions			
DETTES (1)	DETTES FINANCIERES		
	Emprunts obligataires convertibles		
	Autres emprunts obligataires		
	Emprunts dettes auprès des établissements de crédit (2)	16 839	41 041
	Emprunts et dettes financières divers	103 468	63 498
	Avances et acomptes reçus sur commandes en cours		
	DETTES D'EXPLOITATION		
	Dettes fournisseurs et comptes rattachés	16 351	33 010
	Dettes fiscales et sociales	28 732	29 778
	DETTES DIVERSES		
Dettes sur immobilisations et comptes rattachés			
Autres dettes			
Produits constatés d'avance (1)			
Total des dettes		165 390	167 326
Ecarts de conversion passif			
TOTAL PASSIF		259 341	238 144
Résultat de l'exercice exprimé en centimes		23 133,50	(68 656,66)
(1) Dettes et produits constatés d'avance à moins d'un an		157 073	149 701
(2) Dont concours bancaires courants, et soldes créditeurs de banques et CCP			

Compte de Résultat

		30/06/2018		30/06/2017	
		12 mois	% C.A.	12 mois	% C.A.
PRODUITS D'EXPLOITATION	Ventes de marchandises	230 759	57,63	94 089	36,27
	Production vendue (Biens)				
	Production vendue (Services et Travaux)	169 642	42,37	165 330	63,73
	Montant net du chiffre d'affaires	400 401	100,00	259 420	100,00
	Production stockée				
	Production immobilisée				
	Subventions d'exploitation				
	Reprises sur provisions et amortissements, transfert de charges	3 529	0,88	1 600	0,62
	Autres produits	8		28	0,01
	Total des produits d'exploitation	403 937	100,88	261 048	100,63
CHARGES D'EXPLOITATION	Achats de marchandises	40 584	10,14	33 481	12,91
	Variation de stock	(1 164)	-0,29	504	0,19
	Achats de matières et autres approvisionnements	3 411	0,85	3 686	1,42
	Variation de stock			164	0,06
	Autres achats et charges externes	142 076	35,48	117 498	45,29
	Impôts, taxes et versements assimilés	2 266	0,57	3 781	1,46
	Salaires et traitements	105 751	26,41	87 982	33,92
	Charges sociales du personnel	58 513	14,61	52 483	20,23
	Cotisations personnelles de l'exploitant				
	Dotations aux amortissements, aux dépréciations et aux provisions	25 370	6,34	27 908	10,76
	Autres charges	569	0,14	5	
	Total des charges d'exploitation	377 377	94,25	327 494	126,24
	RESULTAT D'EXPLOITATION	26 560	6,63	(66 446)	-25,61
PRODUITS FINANCIERS Opéra. comm.	Bénéfice attribué ou perte transférée				
	Perte supportée ou bénéfice transféré				
	De participations (3)				
	D'autres valeurs mobilières et créances d'actif immobilisé (3)				
	Autres intérêts et produits assimilés (3)	48	0,01		
	Reprises sur provisions et dépréciations et transfert de charges				
	Différences positives de change				
	Produits nets sur cessions de valeurs mobilières de placement				
	Total des produits financiers	48	0,01		
CHARGES FINANCIERES	Dotations aux amortissements, aux dépréciations et aux provisions				
	Intérêts et charges assimilées (4)	846	0,21	1 600	0,62
	Différences négatives de change			1	
	Charges nettes sur cessions de valeurs mobilières de placement				
	Total des charges financières	846	0,21	1 602	0,62
	RESULTAT FINANCIER	(798)	-0,20	(1 602)	-0,62
	RESULTAT COURANT AVANT IMPOTS	25 762	6,43	(68 048)	-26,23
	Total des produits exceptionnels				
	Total des charges exceptionnelles	2 628	0,66	609	0,23
	RESULTAT EXCEPTIONNEL	(2 628)	-0,66	(609)	-0,23
	PARTICIPATION DES SALAIRES				
	IMPOTS SUR LES BENEFICES				
	TOTAL DES PRODUITS	403 985	100,90	261 048	100,63
	TOTAL DES CHARGES	380 851	95,12	329 704	127,09
	RESULTAT DE L'EXERCICE	23 134	5,78	(68 657)	-26,47

ANNEXE - Elément 1

Règles et Méthodes Comptables

Etat exprimé en euros

Les comptes annuels de l'exercice ont été élaborés et présentés conformément aux règles générales applicables en la matière et dans le respect du principe de prudence.

Le bilan de l'exercice présente un total de **259 341** euros.

Le compte de résultat, présenté sous forme de liste, affiche un total **produits** de **403 985** euros et un total **charges** de **380 851** euros, dégageant ainsi un **résultat** de **23 134** euros.

L'exercice considéré débute le **01/07/2017** et finit le **30/06/2018**.
Il a une durée de **12** mois.

Les conventions générales comptables ont été appliquées conformément aux hypothèses de base:

- continuité de l'exploitation.
- permanence des méthodes comptables d'un exercice à l'autre.
- indépendance des exercices.

La méthode de base retenue pour l'évaluation des éléments inscrits en comptabilité est la méthode des coûts historiques.

Aucun changement dans les méthodes d'évaluation et dans les méthodes de présentation n'a été apporté.

Les principales méthodes utilisées sont :

Immobilisations

Les immobilisations corporelles sont évaluées à leur coût d'acquisition (prix d'achat et frais accessoires, hors frais d'acquisition des immobilisations) ou à leur coût de production.

Les amortissements pour dépréciation sont calculés suivant le mode linéaire en fonction de la durée normale d'utilisation des biens.

Les éléments non amortissables de l'actif immobilisé sont inscrits pour leur valeur brute constituée par le coût d'achat hors frais accessoires. Lorsque la valeur d'inventaire est inférieure à la valeur brute, une provision pour dépréciation est constituée du montant de la différence.

ANNEXE - Elément 1

Règles et Méthodes Comptables

Etat exprimé en euros

Stocks et en cours

Les matières et marchandises ont été évaluées à leur coût d'acquisition (prix d'achat et frais accessoires).

Les produits en cours de production ont été évalués à leur coût de production.

Une provision pour dépréciation des stocks égale à la différence entre la valeur brute et le cours du jour ou la valeur de réalisation déduction faite des frais proportionnels de vente, est effectuée lorsque cette valeur brute est supérieure.

Créances et dettes

Les créances et les dettes ont été évaluées pour leur valeur nominale.

Les créances ont, le cas échéant, été dépréciées par voie de provision pour tenir compte des difficultés de recouvrement auxquelles elles étaient susceptibles de donner lieu.

Disponibilités

Les liquidités disponibles en banque ou en caisse ont été évaluées pour leur valeur nominale.

Achats

Les frais accessoires d'achat payés à des tiers n'ont pas été incorporés dans les comptes d'achat, mais ont été comptabilisés dans les différents comptes de charge correspondant à leur nature.

ANNEXE - Elément 2

Immobilisations

Etat exprimé en euros

Valeurs brutes début d'exercice	Mouvements de l'exercice				Valeurs brutes au 30/06/2018
	Augmentations		Diminutions		
	Réévaluations	Acquisitions	Virt p.à p.	Cessions	

INCORPORELLES		Valeurs brutes début d'exercice	Mouvements de l'exercice				Valeurs brutes au 30/06/2018
			Réévaluations	Acquisitions	Virt p.à p.	Cessions	
	Frais d'établissement et de développement						
	Autres	478					478
	TOTAL IMMOBILISATIONS INCORPORELLES	478					478

CORPORELLES		Valeurs brutes début d'exercice	Mouvements de l'exercice				Valeurs brutes au 30/06/2018
			Réévaluations	Acquisitions	Virt p.à p.	Cessions	
	Terrains						
	Constructions sur sol propre sur sol d'autrui instal. agencé aménagement						
	Instal technique, matériel outillage industriels	67 046		3 273			70 319
	Instal., agencement, aménagement divers	67 788					67 788
	Matériel de transport	65 488					65 488
	Matériel de bureau, mobilier	15 195					15 195
	Emballages récupérables et divers						
	Immobilisations corporelles en cours						
	Avances et acomptes						
	TOTAL IMMOBILISATIONS CORPORELLES	215 517		3 273			218 790

FINANCIERES		Valeurs brutes début d'exercice	Mouvements de l'exercice				Valeurs brutes au 30/06/2018
			Réévaluations	Acquisitions	Virt p.à p.	Cessions	
	Participations évaluées en équivalence						
	Autres participations						
	Autres titres immobilisés						
	Prêts et autres immobilisations financières	2 378		700			3 078
	TOTAL IMMOBILISATIONS FINANCIERES	2 378		700			3 078

	TOTAL	218 373		3 973			222 346
--	--------------	----------------	--	--------------	--	--	----------------

--	--	--	--	--	--	--	--

ANNEXE - Elément 3

Amortissements

Etat exprimé en euros		Amortissements début d'exercice	Mouvements de l'exercice		Amortissements au 30/06/2018
			Dotations	Diminutions	
INCORPORELLES	Frais d'établissement et de développement				
	Autres	478			478
	TOTAL IMMOBILISATIONS INCORPORELLES	478			478
CORPORELLES	Terrains				
	Constructions sur sol propre sur sol d'autrui instal. agencement aménagement				
	Instal technique, matériel outillage industriels	28 594	10 758		39 351
	Autres Instal., agencement, aménagement divers	37 731	6 779		44 509
	Matériel de transport	43 480	6 946		50 426
	Matériel de bureau, mobilier	13 747	887		14 634
	Emballages récupérables et divers				
	TOTAL IMMOBILISATIONS CORPORELLES	123 551	25 370		148 921
TOTAL		124 029	25 370		149 399

	Ventilation des mouvements affectant la provision pour amortissements dérogatoires						Mouvement net des amortisse- ment à la fin de l'exercice
	Dotations			Reprises			
	Différentiel de durée et autre	Mode dégressif	Amort. fiscal exceptionnel	Différentiel de durée et autre	Mode dégressif	Amort. fiscal exceptionnel	
Frais d'établissement et de développement							
Autres immobilisations incorporelles							
TOTAL IMMOB INCORPORELLES							
Terrains							
Constructions sur sol propre sur sol d'autrui instal, agencement, aménag.							
Instal. technique matériel outillage industriels							
Instal générales Agencet aménagt divers							
Matériel de transport							
Matériel de bureau, informatique, mobilier							
Emballages récupérables, divers							
TOTAL IMMOB CORPORELLES							
Frais d'acquisition de titres de participation							
TOTAL							
TOTAL GENERAL NON VENTILE							

ANNEXE - Elément 5

Créances et Dettes

Etat exprimé en euros

		30/06/2018	1 an au plus	plus d'1 an
CREANCES	Créances rattachées à des participations			
	Prêts (1) (2)			
	Autres immobilisations financières	3 078	3 078	
	Clients douteux ou litigieux			
	Autres créances clients	137 553	137 553	
	Créances représentatives des titres prêtés			
	Personnel et comptes rattachés			
	Sécurité sociale et autres organismes sociaux			
	Impôts sur les bénéfices	3 479	3 479	
	Taxes sur la valeur ajoutée	9 401	9 401	
	Autres impôts, taxes versements assimilés			
	Divers	1 941	1 941	
	Groupe et associés (2)			
	Débiteurs divers	1 702	1 702	
	Charges constatées d'avances	1 340	1 340	
TOTAL DES CREANCES		158 494	158 494	
(1) Prêts accordés en cours d'exercice				
(1) Remboursements obtenus en cours d'exercice				
(2) Prêts et avances consentis aux associés (personnes physiques)				

	30/06/2018	1 an au plus	1 à 5 ans	plus de 5 ans
--	------------	--------------	-----------	---------------

DETTES	Emprunts obligataires convertibles (1)			
	Autres emprunts obligataires (1)			
	Emp. dettes ets de crédit à 1an max. à l'origine (1)			
	Emp. dettes ets de crédit à plus 1an à l'origine (1)	16 839	8 522	8 318
	Emprunts et dettes financières divers (1) (2)			
	Fourisseurs et comptes rattachés	16 351	16 351	
	Personnel et comptes rattachés	8 172	8 172	
	Sécurité sociale et autres organismes sociaux	18 401	18 401	
	Impôts sur les bénéfices			
	Taxes sur la valeur ajoutée	2 014	2 014	
	Obligations cautionnées			
	Autres impôts, taxes et assimilés	145	145	
	Dettes sur immobilisations et comptes rattachés			
	Groupe et associés (2)	103 468	103 468	
	Autres dettes			
Dettes représentatives de titres empruntés				
Produits constatés d'avance				
TOTAL DES DETTES		165 390	157 073	8 318
(1) Emprunts souscrits en cours d'exercice				
(1) Emprunts remboursés en cours d'exercice		5 047		
(2) Emprunts dettes associés (personnes physiques)		103 468		

ANNEXE - Elément 6.10

Produits à recevoir

Etat exprimé en euros


30/06/2018

Total des Produits à recevoir		1 941
Autres créances		1 941
<i>CREDIT IMPOT COMPETITIVITE EMP</i>	<i>1 941</i>	

ANNEXE - Elément 6.10

Produits à recevoir (avec détail)

Etat exprimé en euros	30/06/2018	30/06/2017	Variations	%
Créances rattachées à des participations				
Autres immobilisations financières				
Autres créances clients				
Autres créances	1 941	1 683	258	15,33
TOTAL	1 941	1 683	258	15,33



ANNEXE - Elément 6.11

Charges à payer

Etat exprimé en euros


30/06/2018

Total des Charges à payer		4 335
Emprunts et dettes auprès des établissements de crédit <i>INT.COUR./EMPR.ETB CREDIT</i>	42	42
Dettes fournisseurs et comptes rattachés <i>FOURN. FACT.NON PARVENUES</i>	3 765	3 765
Dettes fiscales et sociales <i>TAXE APPRENTISSAGE</i> <i>CONTR. ECON. TERRIT</i>	383 145	528

ANNEXE - Elément 6.11

Charges à payer (avec détail)


Etat exprimé en euros	30/06/2018	30/06/2017	Variations	%
Emprunts obligataires convertibles				
Autres emprunts obligataires				
Emprunts et dettes auprès des établissements de crédit	42	150	(109)	-72,25
Emprunts et dettes financières divers				
Dettes fournisseurs et comptes rattachés	3 765	2 788	977	35,04
Dettes fiscales et sociales	528	1 144	(616)	-53,82
Dettes fournisseurs d'immobilisation				
Autres dettes				
TOTAL	4 335	4 083	252	6,18



ANNEXE - Elément 6.12

Charges constatées d'avance (avec détail)

Etat exprimé en euros	30/06/2018	30/06/2017	Variations	%
Charges constatées d'avance - EXPLOITATION	1 340	4 436	(3 095)	-69,78
Charges constatées d'avance - FINANCIERES				
Charges constatées d'avance - EXCEPTIONNELLES				
TOTAL	1 340	4 436	(3 095)	-69,78



ANNEXE - Elément 7

Crédit-Bail

Etat exprimé en euros		Terrains	Constructions	Matériels et outillages	Autres	30/06/2018
VALEUR D'ORIGINE						
AMORTISSEMENTS	Cumul exercices antérieurs					
	Dotation exercice					
	TOTAL					
REDEVANCES PAYEES	Cumul exercices antérieurs					
	Redevances Exercice					
	TOTAL					
REDEV. RESTANT A PAYER	à 1 an au plus					
	entre 1 et 5 ans					
	à plus de 5 ans					
	TOTAL					
VALEUR RESIDUELLE	à 1 an au plus					
	entre 1 et 5 ans					
	à plus de 5 ans					
	TOTAL					
MONTANT PRIS EN CHARGE DANS L'EXERCICE						

ANNEXE - Elément 6.14

Capital social


Etat exprimé en euros		30/06/2018	Nombre	Val. Nominale	Montant
ACTIONS / PARTS SOCIALES	Du capital social début exercice		1 000,00	50,0000	50 000,00
	Emises pendant l'exercice			0,0000	
	Remboursées pendant l'exercice			0,0000	
	Du capital social fin d'exercice		1 000,00	50,0000	50 000,00

--

ANNEXE - Elément 13

Effectif moyen

		30/06/2018	Interne	Externe
EFFECTIF MOYEN PAR CATEGORIE	Cadres & professions intellectuelles supérieures			
	Professions intermédiaires			
	Employés		3	
	Ouvriers			
	TOTAL		3	



2A SECURITE

Société par actions simplifiée

Au capital de 50 000 euros

Siège social : 20 rue du 8 Mai 1945

61570 ALMENECHES

R.C.S. ALENCON 523 636 322

ASSEMBLÉE GÉNÉRALE
DU 27 SEPTEMBRE 2018
AFFECTATION DU RÉSULTAT DE L'EXERCICE CLOS
LE 30 JUIN 2018


DEUXIÈME RÉOLUTION

L'Assemblée Générale décide d'affecter le bénéfice de l'exercice s'élevant à 23 134 euros au poste "*report à nouveau*", poste qui passera d'un solde créditeur de 15 817 euros à un solde créditeur de 38 951 euros.

Afin de nous conformer aux dispositions de l'article 243 bis du Code général des impôts, il est rappelé qu'il n'y a pas eu de distribution de dividendes au cours des trois derniers exercices.

Cette résolution est adoptée à l'unanimité.

Le Président



Finet certifié conforme

2A SECURITE

Société par actions simplifiée

Au capital de 54 000 euros

Siège social : 20 Rue du 8 Mai 1945

61570 ALMENECHES

R.C.S. ALENCON 523 636 322

RAPPORT DE GESTION ANNUEL
EXERCICE SOCIAL CLOS LE 30 JUIN 2018

Messieurs,

Conformément à la loi et aux statuts de notre société, nous vous avons réunis en Assemblée Générale Annuelle afin de vous rendre compte de la situation et de l'activité de notre Société durant l'exercice clos le 30 juin 2018 et de soumettre à votre approbation les comptes annuels dudit exercice.

Les convocations prescrites vous ont été régulièrement adressées et tous les documents et pièces prévus par la réglementation en vigueur ont été tenus à votre disposition au siège social dans les délais légaux.

I - PRÉSENTATION DES COMPTES ET RÉSULTATS

Les comptes annuels soumis à votre approbation sont présentés suivant les dispositions comptables légales et réglementaires en vigueur.

Le chiffre d'affaires de l'exercice s'est élevé à 400 401 euros contre 259 420 euros l'exercice précédent, soit une progression de 54.34 %.

Les charges d'exploitation, représentent pour la même période un montant de 377 377 euros, dotations aux amortissements incluses pour 25 370 euros, contre un montant global de charges d'exploitation de 327 494 euros pour l'exercice clos en 2017, soit une hausse de 15.23%.

Le résultat d'exploitation de l'exercice est bénéficiaire 26 560 euros.

Compte tenu des résultats financier et exceptionnel déficitaires respectivement de 798 euros et de 2 628 euros, le résultat net de l'exercice est bénéficiaire de 23 134 euros.

Vous trouverez dans l'Annexe toutes informations complémentaires sur les comptes de l'exercice écoulé.

Finet

III - ACTIVITÉ DE LA SOCIÉTÉ ET PERSPECTIVES D'AVENIR

Notre résultat connaît une progression importante liée à une progression significative du chiffre d'affaires et une évolution maîtrisée des charges d'exploitation.

Les charges d'exploitation se répartissent de la façon suivante :

<i>Comptes</i>	<i>Exercice</i>		<i>Variation</i>	
	<i>30/06/2018</i>	<i>30/06/2017</i>	<i>montant</i>	<i>%</i>
Achats de marchandises	39 420	33 985	+5 435	+15.99%
Achats de matières premières et autres appro	3 411	3 850	-439	-11.40%
Autres achats et charges externes	142 076	117 498	+24 578	+20.92%
Impôts, taxes et versements assimilés	2 266	3 781	-1 516	-40.08%
Salaires	105 751	87 982	+17 769	+20.20%
Charges sociales du personnel	58 513	52 483	+6 030	+11.49%
Dotation aux amortissements sur immobilisations	25 370	27 908	-2 538	-9.10%
Autres charges de gestion courante	569	5	+564	NS
Total des charges d'exploitation	377 377	327 494	+49 884	+15.23%

Nous vous informons que le montant des investissements s'élève à 3 273 euros en installation technique, matériel outillage industriels pour l'exercice 2018.

Les perspectives d'activité de l'exercice en cours restent favorables pour l'exercice à venir.

III - RÉSULTATS - AFFECTATION

L'Assemblée Générale décide d'affecter le bénéfice de l'exercice s'élevant à 23 134 euros au poste "report à nouveau", poste qui passera d'un solde créditeur de 15 817 euros à un solde créditeur de 38 951 euros.

Nous vous indiquons qu'il n'y a pas eu de distribution de dividendes sur les trois exercices antérieurs.

17

IV - CONVENTIONS VISÉES A L'ARTICLE L.223-19 DU CODE DE COMMERCE

Le Président précise qu'il a établi, conformément à l'article L.223-19 du Code de commerce le rapport spécial qui est prévu par ce texte, relatif aux conventions intervenues entre lui-même et la société.

V - DÉPENSES NON DÉDUCTIBLES FISCALEMENT

Conformément aux dispositions de l'article 223 quater du code général des impôts, nous vous informons que les comptes de l'exercice écoulé ne prennent pas en charge de dépenses somptuaires non déductibles du résultat fiscal, au regard de l'article 39-4 du même Code.

*
* *
*

Nous espérons que ces diverses propositions emporteront votre approbation et que vous voudrez bien donner à votre Président quitus de sa gestion pour l'exercice social sur les comptes duquel vous avez à vous prononcer et nous vous inviterons à adopter les résolutions qui vous sont soumises.

Certifié conforme

Le Président

